



Báo cáo tài chính tổng hợp
Đã được kiểm toán

CÔNG TY CỔ PHẦN CÔNG TRÌNH CẦU PHÀ THÀNH PHỐ HỒ CHÍ MINH

Báo cáo tài chính tổng hợp
Cho năm tài chính kết thúc tại ngày 31/12/2018
của Văn phòng Công ty & các Xí nghiệp trực thuộc
Đã được kiểm toán

Được kiểm toán bởi

CÔNG TY TNHH DỊCH VỤ TƯ VẤN TÀI CHÍNH KẾ TOÁN VÀ KIỂM TOÁN PHÍA NAM (AASCS)

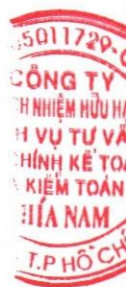
Địa chỉ: 29 Võ Thị Sáu, Phường Đa Kao, Quận 1, TP. Hồ Chí Minh

Tel: (028) 38.205.944 Fax: (028) 38.205.942 Website: www.aascs.com.vn Email: info@aascs.com.vn



MỤC LỤC

<u>Nội dung</u>	<u>Trang</u>
BÁO CÁO CỦA BAN TỔNG GIÁM ĐỐC	3 - 5
BÁO CÁO KIỂM TOÁN ĐỘC LẬP	6
BÁO CÁO TÀI CHÍNH TỔNG HỢP	
- Bảng cân đối kế toán tổng hợp	7 - 8
- Báo cáo kết quả hoạt động kinh doanh tổng hợp	9
- Báo cáo lưu chuyển tiền tệ tổng hợp	10 - 11
- Thuyết minh báo cáo tài chính tổng hợp	12 - 33



BÁO CÁO CỦA BAN TỔNG GIÁM ĐỐC

Ban Tổng Giám đốc Công Ty Cổ phần Công Trình Cầu Phà Thành Phố (sau đây gọi tắt là “Công ty”) trình bày Báo cáo của mình và Báo cáo tài chính tổng hợp của Văn phòng Công ty & các Xí nghiệp trực thuộc cho năm tài chính kết thúc ngày 31/12/2018.

I. CÔNG TY

1. Hình thức sở hữu vốn

Công ty Cổ Phần Công trình Cầu Phà thành phố Hồ Chí Minh là doanh nghiệp được thành lập dưới hình thức chuyển đổi từ Doanh nghiệp nhà nước Công ty TNHH MTV Công trình Cầu Phà thành phố Hồ Chí Minh theo Quyết định số 6767/QĐ-UBND của Ủy Ban nhân dân thành phố Hồ Chí Minh.

Công ty chính thức hoạt động theo hình thức Công ty cổ phần từ ngày 04/05/2016 theo Giấy chứng nhận đăng ký doanh nghiệp số 0301986393 do Sở Kế hoạch và Đầu tư thành phố Hồ Chí Minh cấp lần đầu ngày 16/09/2010, thay đổi lần thứ 06 ngày 04/05/2016.

Vốn điều lệ : 91.000.000.000 đồng. Bằng chữ: Chín mươi một tỷ đồng.

Trụ sở chính : Số 132 Đào Duy Từ, Phường 06, Quận 10, Tp.HCM

2. Lĩnh vực kinh doanh:

Thi công xây dựng, dịch vụ

3. Ngành nghề kinh doanh

Hoạt động công ích: Quản lý, duy tu, sửa chữa thường xuyên và đảm bảo an toàn hệ thống các công trình cầu phà của Thành phố Hồ Chí Minh theo phân cấp quản lý; Duy tu bờ kè; Quản lý, bảo dưỡng, chăm sóc công viên cây xanh;

Lĩnh vực thi công, sản xuất, lắp đặt: Thi công (đào, lắp đặt các công trình ngầm, công trình giao thông, bến bãi, các công trình cấp thoát nước, xây dựng công trình dân dụng và công nghiệp);

Dịch vụ giữ xe dưới dạp cầu trong hành lang quản lý;

Cho thuê xe máy thiết bị thi công công trình

4. Mô hình hoạt động :

Công ty có các công ty con và các Xí nghiệp trực thuộc, trong đó:

+ Công ty con:

Đơn vị : Công ty TNHH Đầu tư Xây Dựng Công trình Cầu Phà

Địa chỉ : 451/10 Tô Hiến Thành, Phường 14, Quận 10, TP.HCM

Tỷ lệ lợi ích : 65%

Tỷ lệ quyền biểu quyết : 65%

Đơn vị : Công ty TNHH Đầu tư Xây Dựng và Phát triển Công trình Giao thông 6

Địa chỉ : 1209B Phạm Thế Hiển, Phường 5, Quận 8, Tp.HCM

Tỷ lệ lợi ích : 65%

Tỷ lệ quyền biểu quyết : 65%

+ Các đơn vị trực thuộc: không có tư cách pháp nhân hạch toán phụ thuộc cùng tọa lạc tại địa chỉ tại số 132 Đào Duy Từ, P.06, Quận 10, TP.HCM

Các đơn vị trực thuộc

- Văn phòng
- Xí nghiệp Công trình giao thông 1
- Xí nghiệp Công trình giao thông 2
- Xí nghiệp Công trình giao thông 3
- Xí nghiệp Công trình giao thông 4
- Xí nghiệp Công trình giao thông 5
- Xí nghiệp Công trình giao thông 6
- Xí nghiệp Công trình giao thông 7
- Xí nghiệp Công trình giao thông 8
- Xí nghiệp Công trình giao thông 9

Hoạt động kinh doanh chính

- Quản lý chung
- Thi công công trình giao thông
- Thi công công trình giao thông
- Thi công công trình giao thông
- Thi công công trình giao thông
- Thi công công trình giao thông
- Thi công công trình giao thông
- Thi công công trình giao thông
- Thi công công trình giao thông
- Thi công công trình giao thông

II KẾT QUẢ HOẠT ĐỘNG

Kết quả hoạt động kinh doanh và tình hình tài chính cho năm tài chính kết thúc ngày 31/12/2018 của Văn phòng Công ty & các Xí nghiệp trực thuộc được thể hiện trong Báo cáo tài chính tổng hợp đính kèm.

III CÁC SỰ KIỆN SAU NGÀY KHOÁ SỔ KẾ TOÁN LẬP BÁO CÁO TÀI CHÍNH TỔNG HỢP

Ban Tổng Giám đốc Công ty cam kết không có sự kiện trọng yếu nào phát sinh sau ngày 31/12/2018 cho đến thời điểm lập báo cáo này mà chưa được xem xét điều chỉnh số liệu hoặc công bố trong Báo cáo tài chính tổng

IV HỘI ĐỒNG QUẢN TRỊ, BAN TỔNG GIÁM ĐỐC, BAN KIỂM SOÁT

Hội đồng Quản trị

Họ và tên	Chức vụ	Ngày bổ nhiệm
Ông Trần Minh Trung	Chủ tịch	Ngày 02 tháng 08 năm 2018
Ông Lê Hữu Châu	Thành viên	Ngày 12 tháng 04 năm 2016
Bà Tạ Thị Hồng Tâm	Thành viên	Ngày 12 tháng 04 năm 2016
Ông Trịnh Văn Khâm	Thành viên	Ngày 12 tháng 04 năm 2016
Ông Vũ Bảo Vân	Thành viên	Ngày 12 tháng 04 năm 2016

Ban Tổng Giám đốc

Họ và tên	Chức vụ	Ngày bổ nhiệm
Ông Lê Hữu Châu	Tổng Giám đốc	Ngày 12 tháng 04 năm 2016
Ông Vũ Tiến Đạt	Phó Tổng Giám đốc	Ngày 04 tháng 05 năm 2016
Ông Phạm Ngọc Thành	Phó Tổng Giám đốc	Ngày 04 tháng 05 năm 2016

Ban Kiểm soát

Họ và tên	Chức vụ	Ngày bổ nhiệm
Ông Lê Mạnh Thu	Trưởng ban	Ngày 12 tháng 04 năm 2016
Ông Nguyễn Quang Huy	Thành viên	Ngày 12 tháng 04 năm 2016
Ông Trần Thái Phương	Thành viên	Ngày 12 tháng 04 năm 2016

Theo danh sách trên, không ai trong Hội đồng Quản trị, Ban Tổng Giám đốc và Ban Kiểm soát sử dụng quyền lực mà họ được giao trong việc quản lý, điều hành Công ty để có được bất kỳ một lợi ích nào khác ngoài những lợi ích thông thường từ việc nắm giữ cổ phiếu như các cổ đông khác.

V KIỂM TOÁN VIÊN

Công ty TNHH Dịch vụ Tư vấn Tài chính Kế toán và Kiểm toán Phía Nam (AASCS) đã thực hiện kiểm toán Báo cáo tài chính tổng hợp của Văn phòng Công ty & các Xí nghiệp trực thuộc cho năm tài chính kết thúc ngày 31/12/2018.

VI CÔNG BỐ TRÁCH NHIỆM CỦA BAN TỔNG GIÁM ĐỐC ĐỐI VỚI BÁO CÁO TÀI CHÍNH TỔNG HỢP

Ban Tổng Giám đốc Công ty chịu trách nhiệm về việc lập Báo cáo tài chính tổng hợp của Văn phòng Công ty & các Xí nghiệp trực thuộc phản ánh trung thực, hợp lý tình hình hoạt động, kết quả hoạt động kinh doanh và tình hình lưu chuyển tiền tệ của Công ty cho năm tài chính kết thúc ngày 31/12/2018. Trong quá trình lập Báo cáo tài chính tổng hợp, Ban Tổng Giám đốc Công ty đã tuân thủ các yêu cầu sau:

- Xây dựng và duy trì kiểm soát nội bộ mà Hội đồng quản trị và Ban Tổng Giám đốc xác định là cần thiết để đảm bảo cho việc lập và trình bày báo cáo tài chính tổng hợp không còn chứa đựng sai sót trọng yếu do gian lận hoặc do nhầm lẫn;
- Lựa chọn các chính sách kế toán thích hợp và áp dụng các chính sách này một cách nhất quán;
- Đưa ra các đánh giá và dự đoán hợp lý và thận trọng;
- Các chuẩn mực kế toán đang áp dụng được Công ty tuân thủ, không có những áp dụng sai lệch trọng yếu đến mức cần phải công bố và giải thích trong báo cáo tài chính tổng hợp này;
- Lập các báo cáo tài chính tổng hợp dựa trên cơ sở hoạt động kinh doanh liên tục, trừ trường hợp không thể cho rằng Công ty sẽ tiếp tục hoạt động kinh doanh.

Ban Tổng Giám đốc Công ty cam kết Báo cáo tài chính tổng hợp đã phản ánh trung thực và hợp lý tình hình tài chính của Văn phòng Công ty & các Xí nghiệp trực thuộc cho năm tài chính kết thúc ngày 31/12/2018, kết quả hoạt động kinh doanh và tình hình lưu chuyển tiền tệ cho năm tài chính kết thúc cùng ngày, phù hợp với chuẩn mực, chế độ kế toán doanh nghiệp Việt Nam và tuân thủ các quy định hiện hành có liên quan.

VII CAM KẾT KHÁC

Ban Tổng Giám đốc cam kết rằng Công ty không vi phạm nghĩa vụ công bố thông tin theo quy định tại Thông tư số 155/2015/TT-BTC ngày 06/10/2015 do Bộ tài chính ban hành về hướng dẫn về việc công bố thông tin trên thị trường chứng khoán.

Duyệt, ngày 25 tháng 02 năm 2019

TM. Ban Tổng Giám đốc

Tổng Giám đốc



Lê Hữu Châu

Số: 222 /BCKT/TC/2019/AASCS

BÁO CÁO KIỂM TOÁN ĐỘC LẬP

Kính gửi: Quý cổ đông, Hội đồng Quản trị và Ban Tổng Giám đốc
Công Ty Cổ phần Công trình Cầu Phà thành phố Hồ Chí Minh

Chúng tôi đã kiểm toán Báo cáo tài chính tổng hợp được lập ngày 25/02/2019 cho năm tài chính kết thúc ngày 31/12/2018 của Văn phòng Công ty & các Xí nghiệp trực thuộc Công ty Cổ phần Công trình Cầu Phà thành phố Hồ Chí Minh bao gồm: Bảng cân đối kế toán tại ngày 31/12/2018; Báo cáo kết quả hoạt động kinh doanh; Báo cáo lưu chuyển tiền tệ và Bản thuyết minh Báo cáo tài chính cho năm tài chính kết thúc cùng ngày, trình bày từ trang 7 đến trang 33.

Trách nhiệm của Ban Tổng Giám đốc

Ban Tổng Giám đốc Công ty chịu trách nhiệm về việc lập và trình bày trung thực và hợp lý Báo cáo tài chính tổng hợp của Văn phòng Công ty & các Xí nghiệp trực thuộc theo chuẩn mực kế toán, chế độ kế toán doanh nghiệp Việt Nam và các quy định pháp lý có liên quan đến việc lập và trình bày báo cáo tài chính và chịu trách nhiệm về kiểm soát nội bộ mà Ban Tổng Giám đốc xác định là cần thiết để đảm bảo cho việc lập và trình bày báo cáo tài chính tổng hợp không có sai sót trọng yếu do gian lận hoặc nhầm lẫn.

Trách nhiệm của Kiểm toán viên

Trách nhiệm của chúng tôi là đưa ra ý kiến về báo cáo tài chính tổng hợp dựa trên kết quả của cuộc kiểm toán. Chúng tôi đã tiến hành kiểm toán theo các chuẩn mực kiểm toán Việt Nam. Các chuẩn mực này yêu cầu chúng tôi tuân thủ chuẩn mực và các quy định về đạo đức nghề nghiệp, lập kế hoạch và thực hiện cuộc kiểm toán để đạt được sự đảm bảo hợp lý về việc liệu báo cáo tài chính tổng hợp của Công ty có còn sai sót trọng yếu hay không.

Công việc kiểm toán bao gồm thực hiện các thủ tục nhằm thu thập các bằng chứng kiểm toán về các số liệu và thuyết minh trên báo cáo tài chính tổng hợp. Các thủ tục kiểm toán được lựa chọn dựa trên xét đoán của kiểm toán viên, bao gồm đánh giá rủi ro có sai sót trọng yếu trong báo cáo tài chính tổng hợp do gian lận hoặc nhầm lẫn. Khi thực hiện đánh giá các rủi ro này, kiểm toán viên đã xem xét kiểm soát nội bộ của Công ty liên quan đến việc lập và trình bày báo cáo tài chính tổng hợp trung thực, hợp lý nhằm thiết kế các thủ tục kiểm toán phù hợp với tình hình thực tế, tuy nhiên không nhằm mục đích đưa ra ý kiến về hiệu quả của kiểm soát nội bộ của Công ty. Công việc kiểm toán cũng bao gồm đánh giá tính thích hợp của các chính sách kế toán được áp dụng và tính hợp lý của các ước tính kế toán của Ban Tổng Giám đốc cũng như đánh giá việc trình bày tổng thể báo cáo tài chính tổng hợp.

Chúng tôi tin tưởng rằng các bằng chứng kiểm toán mà chúng tôi đã thu thập được là đầy đủ và thích hợp làm cơ sở cho ý kiến kiểm toán của chúng tôi.

Ý kiến của Kiểm toán

Theo ý kiến của chúng tôi, Báo cáo tài chính tổng hợp đã phản ánh trung thực và hợp lý, trên các khía cạnh trọng yếu tình hình tài chính của Văn phòng Công ty & các Xí nghiệp trực thuộc Công ty Cổ phần Công trình Cầu Phà thành phố Hồ Chí Minh cho năm tài chính kết thúc ngày 31/12/2018, cũng như kết quả kinh doanh và các luồng lưu chuyển tiền tệ cho năm tài chính kết thúc cùng ngày, phù hợp với chuẩn mực kế toán, chế độ kế toán doanh nghiệp Việt Nam và các quy định pháp lý có liên quan đến việc lập và trình bày báo cáo tài chính.

TP.HCM, Ngày 25 tháng 3 năm 2019

Công ty TNHH Dịch vụ Tư vấn Tài chính
Kế toán và Kiểm toán Phía Nam



Phó Tổng Giám đốc

(Handwritten signature of Lê Văn Tuấn)

Lê Văn Tuấn

Kiểm toán viên

(Handwritten signature of Nguyễn Thị Mỹ Ngọc)

Nguyễn Thị Mỹ Ngọc



Số giấy CNĐKHN kiểm toán: 0479-2018-142-1

Số giấy CNĐKHN kiểm toán: 1091-2018-142-1

BẢNG CÂN ĐỐI KẾ TOÁN TỔNG HỢP

Tại ngày 31 tháng 12 năm 2018

Văn phòng Công ty & các Xí nghiệp trực thuộc

Đơn vị tính: VND

Chỉ tiêu	Mã số	Thuyết minh	Số cuối năm	Số đầu năm (*)
A. TÀI SẢN NGẮN HẠN	100		273.001.710.045	257.292.030.144
I. Tiền và các khoản tương đương tiền	110	V.1	41.081.200.680	41.802.550.100
Tiền	111		41.081.200.680	41.802.550.100
II. Đầu tư tài chính ngắn hạn	120	V.2	-	-
III. Các khoản phải thu ngắn hạn	130		161.753.603.662	150.460.459.952
Phải thu ngắn hạn của khách hàng	131	V.3	132.645.484.446	137.802.261.661
Trả trước cho người bán ngắn hạn	132	V.4	16.309.513.737	8.196.618.556
Phải thu ngắn hạn khác	136	V.5	15.017.769.693	6.680.743.949
Dự phòng phải thu ngắn hạn khó đòi	137	V.6	(2.219.164.214)	(2.219.164.214)
IV. Hàng tồn kho	140	V.7	54.662.814.319	55.379.442.357
Hàng tồn kho	141		54.662.814.319	55.379.442.357
V. Tài sản ngắn hạn khác	150		15.504.091.384	9.649.577.735
Chi phí trả trước ngắn hạn	151	V.11	9.106.464.783	958.844.083
Thuế GTGT được khấu trừ	152		4.257.119.823	5.897.074.243
Thuế và các khoản khác phải thu Nhà nước	153	V.13	2.140.506.778	2.793.659.409
B. TÀI SẢN DÀI HẠN	200		47.887.471.409	63.623.430.351
I. Các khoản phải thu dài hạn	210		-	-
II. Tài sản cố định	220		25.926.505.798	36.830.103.958
Tài sản cố định hữu hình	221	V.9	25.900.755.802	36.762.353.962
- Nguyên giá	222		64.271.022.977	76.491.549.875
- Giá trị hao mòn lũy kế	223		(38.370.267.175)	(39.729.195.913)
Tài sản cố định vô hình	227	V.10	25.749.996	67.749.996
- Nguyên giá	228		213.100.000	213.100.000
- Giá trị hao mòn lũy kế	229		(187.350.004)	(145.350.004)
III. Bất động sản đầu tư	230		-	-
IV. Tài sản dở dang dài hạn	240	V.8	614.573.548	522.251.093
Chi phí xây dựng cơ bản dở dang	242		614.573.548	522.251.093
V. Đầu tư tài chính dài hạn	250	V.2	7.800.000.000	3.900.000.000
Đầu tư vào công ty con	251		7.800.000.000	3.900.000.000
VI. Tài sản dài hạn khác	260		13.546.392.063	22.371.075.300
Chi phí trả trước dài hạn	261	V.11	13.546.392.063	13.450.543.116
Tài sản dài hạn khác	268		-	8.920.532.184
TỔNG CỘNG TÀI SẢN (270=100+200)	270		320.889.181.454	320.915.460.495



BẢNG CÂN ĐỐI KẾ TOÁN TỔNG HỢP

Tại ngày 31 tháng 12 năm 2018

Văn phòng Công ty & các Xí nghiệp trực thuộc

Chỉ tiêu	Mã số	Thuyết minh	Số cuối năm	Số đầu năm (*)
C. NỢ PHẢI TRẢ	300		220.798.115.358	222.056.721.537
I. Nợ ngắn hạn	310		220.798.115.358	222.056.721.537
Phải trả người bán ngắn hạn	311	V.12	89.794.462.698	84.779.725.758
Người mua trả tiền trước ngắn hạn	312		46.397.012.112	48.769.024.090
Thuế và các khoản phải nộp Nhà nước	313	V.13	328.615.252	5.041.071.433
Phải trả người lao động	314		3.327.257.353	5.883.251.054
Phải trả ngắn hạn khác	319	V.14	52.153.723.229	59.357.477.507
Vay và nợ thuê tài chính ngắn hạn	320	V.15	30.134.977.808	19.480.880.799
Quỹ khen thưởng, phúc lợi	322		(1.337.933.094)	(1.254.709.104)
II. Nợ dài hạn	330		-	-
D. VỐN CHỦ SỞ HỮU	400		100.091.066.096	98.858.738.958
I. Vốn chủ sở hữu	410	V.16	99.823.416.321	99.357.925.932
Vốn góp của chủ sở hữu	411		91.000.000.000	91.000.000.000
+ Cổ phiếu phổ thông có quyền biểu quyết	411a		91.000.000.000	91.000.000.000
+ Cổ phiếu ưu đãi	411b		-	-
Vốn khác của chủ sở hữu	414		59.467.052	59.467.052
Quỹ đầu tư phát triển	418		1.027.487.416	451.520.497
Lợi nhuận sau thuế chưa phân phối	421		7.736.461.853	7.846.938.383
+ LNST chưa phân phối lũy kế đến cuối năm trước	421a		831.105.721	-
+ LNST chưa phân phối năm nay	421b		6.905.356.132	7.846.938.383
II. Nguồn kinh phí và quỹ khác	430	V.17	267.649.775	(499.186.974)
Nguồn kinh phí	431		267.649.775	(499.186.974)
TỔNG CỘNG NGUỒN VỐN(440=300+400)	440		320.889.181.454	320.915.460.495

Ghi chú: (*) Xem thuyết minh VIII.9 "Thông tin so sánh"

Người lập biểu



Nguyễn Hoàng Hạnh

Kế toán trưởng



Lê Nga Phương

TP. HCM, ngày 25 tháng 02 năm 2019

Tổng Giám đốc



Lê Hữu Châu

BÁO CÁO KẾT QUẢ HOẠT ĐỘNG KINH DOANH TỔNG HỢP

Năm 2018

Văn phòng Công ty & các Xí nghiệp trực thuộc

Đơn vị tính: VND

Chỉ tiêu	Mã số	Thuyết minh	Năm 2018	Năm 2017 (*)
Doanh thu bán hàng và cung cấp dịch vụ	01	VI.1	392.770.077.233	386.248.826.003
Các khoản giảm trừ doanh thu	02		-	-
Doanh thu thuần về bán hàng và cung cấp dịch vụ	10		392.770.077.233	386.248.826.003
Giá vốn hàng bán	11	VI.2	353.360.874.926	342.160.146.510
Lợi nhuận gộp về bán hàng và cung cấp dịch vụ	20		39.409.202.307	44.088.679.493
Doanh thu hoạt động tài chính	21	VI.3	2.030.951.687	227.648.465
Chi phí tài chính	22		156.692.307	1.263.082.340
- Trong đó: chi phí lãi vay	23		156.692.307	1.263.082.340
Chi phí bán hàng	25		-	-
Chi phí quản lý doanh nghiệp	26		26.264.294.357	28.933.151.686
Lợi nhuận thuần từ hoạt động kinh doanh	30		15.019.167.330	14.120.093.932
Thu nhập khác	31	VI.4	593.156.925	777.318.225
Chi phí khác	32	VI.5	1.933.003.929	480.503.496
Lợi nhuận khác	40		(1.339.847.004)	296.814.729
Tổng lợi nhuận kế toán trước thuế	50		13.679.320.326	14.416.908.661
Chi phí thuế TNDN hiện hành	51	VI.6	2.678.964.194	2.929.970.278
Chi phí thuế TNDN hoãn lại	52		-	-
Lợi nhuận kế toán sau thuế TNDN	60		11.000.356.132	11.486.938.383
Lãi cơ bản trên cổ phiếu	70	VI.7	-	-
Lãi suy giảm trên cổ phiếu	71		-	-

Ghi chú: (*) Xem thuyết minh VIII.6 "Thông tin so sánh"

Người lập biểu

Nguyễn Hoàng Hạnh

Kế toán trưởng

Lê Nga Phương

TP. HCM, ngày 25 tháng 02 năm 2019

Tổng Giám đốc



Lê Hữu Châu

BÁO CÁO LƯU CHUYỂN TIỀN TỆ TỔNG HỢP

(Theo phương pháp gián tiếp)

Năm 2018

Văn phòng Công ty & các Xí nghiệp trực thuộc

Đơn vị tính: VND

Chỉ tiêu	Mã số	Thuyết minh	Năm 2018	Năm 2017
I. Lưu chuyển tiền từ hoạt động kinh doanh				
Lợi nhuận trước thuế	01		13.679.320.326	14.416.908.661
Điều chỉnh cho các khoản				
- Khấu hao TSCĐ và bất động sản đầu tư	02		6.818.331.011	7.722.226.599
- Các khoản dự phòng	03		-	2.219.164.214
- (Lãi)/lỗ từ hoạt động đầu tư	05		(2.266.312.693)	(474.969.225)
- Chi phí lãi vay	06		156.692.307	1.263.082.340
Lợi nhuận từ hoạt động kinh doanh trước thay đổi vốn lưu động	08		18.388.030.951	25.146.412.589
- (Tăng)/giảm các khoản phải thu	09		(9.317.480.211)	51.837.319.985
- (Tăng)/giảm hàng tồn kho	10		716.628.038	(44.273.858.420)
- (Tăng)/giảm các khoản phải trả (không kể lãi vay phải trả, thuế TNDN phải nộp)	11		2.926.490.929	16.302.025.587
- (Tăng)/giảm chi phí trả trước	12		(8.243.469.647)	1.999.678.353
- Tiền lãi vay đã trả	14		(156.692.307)	(1.263.082.340)
- Thuế TNDN đã nộp	15		(2.045.956.481)	(2.503.636.364)
- Tiền thu khác từ hoạt động kinh doanh	16	VII.5	268.443.552	1.655.633.364
- Tiền chi khác cho hoạt động kinh doanh	17	VII.5	(2.387.091.667)	(1.228.314.500)
Lưu chuyển tiền thuần từ hoạt động kinh doanh	20		148.903.157	47.672.178.254
II. Lưu chuyển tiền từ hoạt động đầu tư				
1. Tiền chi để mua sắm, xây dựng TSCĐ và các tài sản dài hạn khác	21		(92.322.455)	(8.920.532.184)
2. Tiền thu từ thanh lý, nhượng bán TSCĐ và các tài sản dài hạn khác	22		49.000.000	-
5. Tiền chi đầu tư góp vốn vào đơn vị khác	25		(3.025.536.871)	(2.823.427.280)
7. Tiền thu lãi cho vay, cổ tức và lợi nhuận được chia	27		1.442.951.687	227.648.465
Lưu chuyển tiền thuần từ hoạt động đầu tư	30		(1.625.907.639)	(11.516.310.999)

BÁO CÁO LƯU CHUYỂN TIỀN TỆ TỔNG HỢP

(Theo phương pháp gián tiếp)


Năm 2018

Văn phòng Công ty & các Xí nghiệp trực thuộc

Đơn vị tính: VND

III. Lưu chuyển tiền từ hoạt động tài chính			
3. Tiền thu từ đi vay	33	66.167.820.331	82.170.343.649
4. Tiền trả nợ gốc vay	34	(55.513.723.322)	(107.191.619.614)
6. Cổ tức, lợi nhuận đã trả cho chủ sở hữu	36	(9.898.441.947)	(7.454.500.000)
Lưu chuyển tiền thuần từ hoạt động tài chính	40	755.655.062	(32.475.775.965)
Lưu chuyển tiền thuần trong năm (50=20+30+40)	50	(721.349.420)	3.680.091.290
Tiền và tương đương tiền đầu năm	60	41.802.550.100	38.122.458.810
Ảnh hưởng của thay đổi tỷ giá hối đoái quy đổi ngoại tệ	61	-	-
Tiền và tương đương tiền cuối năm (70=50+60+61)	70	41.081.200.680	41.802.550.100

Người lập biểu



Nguyễn Hoàng Hạnh

Kế toán trưởng



Lê Nga Phương

TP. HCM, ngày 25 tháng 02 năm 2019

Tổng Giám đốc



Lê Hữu Châu



BẢN THUYẾT MINH BÁO CÁO TÀI CHÍNH TỔNG HỢP

Năm 2018

Văn phòng Công ty & các Xí nghiệp trực thuộc

I. ĐẶC ĐIỂM HOẠT ĐỘNG CỦA CÔNG TY

1. Hình thức sở hữu vốn

Công ty Cổ Phần Công trình Cầu Phà thành phố Hồ Chí Minh là doanh nghiệp được thành lập dưới hình thức chuyển đổi từ Doanh nghiệp nhà nước Công ty TNHH MTV Công trình Cầu Phà thành phố Hồ Chí Minh theo Quyết định số 6767/QĐ-UBND của Ủy Ban nhân dân thành phố Hồ Chí Minh.

Công ty chính thức hoạt động theo hình thức Công ty cổ phần từ ngày 04/05/2016 theo Giấy chứng nhận đăng ký doanh nghiệp số 0301986393 do Sở Kế hoạch và Đầu tư thành phố Hồ Chí Minh cấp lần đầu ngày 16/09/2010, thay đổi lần thứ 06 ngày 04/05/2016.

Vốn điều lệ : 91.000.000.000 đồng

Trụ sở chính : Số 132 Đào Duy Từ, Phường 06, Quận 10, Tp.HCM

2. Lĩnh vực kinh doanh

- Thi công xây dựng, dịch vụ

3. Ngành nghề kinh doanh

Hoạt động công ích: Quản lý, duy tu, sửa chữa thường xuyên và đảm bảo an toàn hệ thống các công trình cầu phà của Thành phố Hồ Chí Minh theo phân cấp quản lý; Duy tu bờ kè; Quản lý, bảo dưỡng, chăm sóc công viên cây xanh;

Lĩnh vực thi công, sản xuất, lắp đặt: Thi công (đào, lấp đặt các công trình ngầm, công trình giao thông, bến bãi, các công trình cấp thoát nước, xây dựng công trình dân dụng và công nghiệp);

Dịch vụ giữ xe dưới dạp cầu trong hành lang quản lý;

Cho thuê xe máy thiết bị thi công công trình

4. Chu kỳ sản xuất kinh doanh thông thường: 12 tháng

5. Cấu trúc doanh nghiệp : Bao gồm 2 Công ty con và 9 Xí nghiệp trực thuộc

a. Công ty con hợp nhất : 2 Công ty

Công ty con : Công ty TNHH Đầu tư Xây Dựng Công trình Cầu Phà

Địa chỉ : Số 451/10 Tô Hiến Thành, P.14, Q.10, TP. HCM

Tỷ lệ lợi ích của Công ty mẹ : 65 %

Tỷ lệ quyền biểu quyết : 65 %

Công ty con : Công ty TNHH Đầu tư Xây Dựng và Phát triển Công trình Giao thông 6

Địa chỉ : 1209B Phạm Thế Hiển, Phường 5, Quận 8, Tp.HCM

Tỷ lệ lợi ích của Công ty mẹ : 65 %

Tỷ lệ quyền biểu quyết : 65 %

b. Đơn vị trực thuộc không có tư cách pháp nhân hạch toán phụ thuộc:

Bao gồm Văn phòng Công ty và các Xí nghiệp trực thuộc cùng địa chỉ tại Số 132 Đào Duy Từ, P.6, Quận 10, TP.HCM:

Các đơn vị trực thuộc

- Văn phòng Công ty	: Hoạt động kinh doanh chính
- Xí nghiệp Công trình giao thông 1	: Thi công công trình giao thông
- Xí nghiệp Công trình giao thông 2	: Thi công công trình giao thông
- Xí nghiệp Công trình giao thông 3	: Thi công công trình giao thông
- Xí nghiệp Công trình giao thông 4	: Thi công công trình giao thông
- Xí nghiệp Công trình giao thông 5	: Thi công công trình giao thông



BẢN THUYẾT MINH BÁO CÁO TÀI CHÍNH TỔNG HỢP

Năm 2018

Văn phòng Công ty & các Xí nghiệp trực thuộc

Các đơn vị trực thuộc

- Xí nghiệp Công trình giao thông 6
- Xí nghiệp Công trình giao thông 7
- Xí nghiệp Công trình giao thông 8
- Xí nghiệp Công trình giao thông 9

Hoạt động kinh doanh chính

- : Thi công công trình giao thông
- : Thi công công trình giao thông
- : Thi công công trình giao thông
- : Thi công công trình giao thông

II. KỶ KẾ TOÁN, ĐƠN VỊ TIỀN TỆ SỬ DỤNG TRONG KẾ TOÁN

1. Kỳ kế toán

Kỳ kế toán đầu tiên của Công ty Cổ Phần Công Trình Cầu Phà Thành phố Hồ Chí Minh sẽ bắt đầu từ ngày 04/05/2016 đến ngày 31/12/2016 khi chính thức được chuyển đổi từ Doanh nghiệp Nhà nước thành Công ty cổ phần.

Kỳ kế toán các năm tiếp theo của Công ty bắt đầu từ ngày 01/01 và kết thúc vào ngày 31/12 hàng năm.

2. Đơn vị tiền tệ

Đơn vị tiền tệ sử dụng trong ghi chép kế toán là đồng Việt Nam (VND).

III. CHUẨN MỰC VÀ CHẾ ĐỘ KẾ TOÁN

1. Chế độ kế toán

Công ty áp dụng Chế độ kế toán doanh nghiệp ban hành theo Thông tư số 200/2014/TT/BTC ngày 22/12/2014 của Bộ Tài chính và các Thông tư hướng dẫn, bổ sung, sửa đổi.

2. Tuyên bố về việc tuân thủ Chuẩn mực kế toán và Chế độ kế toán

Công ty đã áp dụng các Chuẩn mực kế toán Việt Nam và các văn bản hướng dẫn Chuẩn mực do Nhà nước đã ban hành. Các báo cáo tài chính được lập và trình bày theo đúng quy định của chuẩn mực, thông tư hướng dẫn thực hiện chuẩn mực và Chế độ kế toán hiện hành đang áp dụng.

IV. CÁC CHÍNH SÁCH KẾ TOÁN ÁP DỤNG

1. Nguyên tắc ghi nhận các khoản tiền và các khoản tương đương tiền

Tiền và các khoản tương đương tiền bao gồm tiền mặt, tiền gửi ngân hàng, tiền đang chuyển và các khoản đầu tư ngắn hạn có thời hạn thu hồi hoặc đáo hạn không quá 03 tháng kể từ ngày mua, dễ dàng chuyển đổi thành một lượng tiền xác định cũng như không có nhiều rủi ro trong việc chuyển đổi thành tiền.

2. Nguyên tắc ghi nhận các khoản phải thu

Các khoản phải thu được theo dõi chi tiết theo kỳ hạn phải thu, đối tượng phải thu, loại nguyên tệ phải thu và các yếu tố khác theo nhu cầu quản lý của Công ty.

Dự phòng nợ phải thu khó đòi: Các khoản nợ phải thu khó đòi được trích lập dự phòng phải thu khó đòi khi lập Báo cáo tài chính. Việc trích lập hoặc hoàn nhập khoản dự phòng này được thực hiện ở thời điểm lập Báo cáo tài chính và được ghi nhận vào chi phí quản lý doanh nghiệp trong kỳ. Đối với những khoản phải thu khó đòi kéo dài trong nhiều năm mà Công ty đã cố gắng dùng mọi biện pháp để thu nợ nhưng vẫn không thu được nợ và xác định khách nợ thực sự không có khả năng thanh toán thì Công ty có thể phải làm các thủ tục bán nợ cho Công ty mua, bán nợ hoặc xóa những khoản nợ phải thu khó đòi trên sổ kế toán (thực hiện theo quy định của Pháp luật và Điều lệ Công ty).

3. Nguyên tắc ghi nhận hàng tồn kho

Hàng tồn kho được ghi nhận theo giá gốc. Trường hợp giá trị thuần có thể thực hiện được thấp hơn giá gốc thì phải tính theo giá trị thuần có thể thực hiện được. Giá gốc hàng tồn kho bao gồm chi phí mua, chi phí chế biến và các chi phí liên quan trực tiếp khác phát sinh để có được hàng tồn kho ở địa điểm và trạng thái hiện tại. Giá trị thuần có thể thực hiện được là giá bán ước tính trừ chi phí bán hàng ước tính.

Giá trị hàng tồn kho cuối kỳ được xác định theo một trong các phương pháp: thực tế đích danh.

BẢN THUYẾT MINH BÁO CÁO TÀI CHÍNH TỔNG HỢP

Năm 2018

Văn phòng Công ty & các Xí nghiệp trực thuộc

Hàng tồn kho được hạch toán theo phương pháp kê khai thường xuyên.

Phương pháp xác định giá trị sản phẩm dở dang cuối năm: Chi phí sản xuất kinh doanh dở dang được tập hợp theo từng công trình chưa hoàn thành hoặc chưa ghi nhận doanh thu, tương ứng với khối lượng công việc còn dở dang cuối năm.

Dự phòng cho hàng tồn kho được trích lập cho phần giá trị dự kiến bị tổn thất do giảm giá vật tư, thành phẩm, hàng hoá tồn kho thuộc quyền sở hữu của Công ty có thể xảy ra (giảm giá kém phẩm chất, lỗi thời...) dựa trên bằng chứng hợp lý về sự giảm giá trị vào thời điểm cuối năm tài chính. Các khoản tăng hoặc giảm dự phòng này được ghi nhận vào giá vốn hàng bán trên Báo cáo kết quả hoạt động kinh doanh.

4. Nguyên tắc ghi nhận và khấu hao tài sản cố định

Nguyên tắc ghi nhận và khấu hao tài sản cố định hữu hình

Tài sản cố định hữu hình được ghi nhận theo giá gốc. Trong quá trình sử dụng, tài sản cố định hữu hình được ghi nhận theo nguyên giá, hao mòn lũy kế và giá trị còn lại.

Nguyên giá tài sản cố định bao gồm giá mua và các khoản chi phí liên quan trực tiếp đến việc đưa tài sản đó vào sử dụng. Những chi phí mua sắm, nâng cấp và đổi mới tài sản cố định được chuyển hoá thành tài sản cố định, những chi phí bảo trì và sửa chữa được ghi vào chi phí của năm hiện hành.

Khi thanh lý tài sản, nguyên giá và giá trị hao mòn lũy kế của tài sản được xoá sổ trong các báo cáo tài chính và bất kỳ các khoản lỗ nào phát sinh do việc thanh lý đều được hạch toán vào báo cáo kết quả kinh doanh.

Khấu hao được trích theo phương pháp đường thẳng. Thời gian khấu hao được ước tính như sau:

- Nhà cửa, vật kiến trúc	05 - 20 năm
- Máy móc, thiết bị	05 - 15 năm
- Phương tiện vận tải, truyền dẫn	03 - 20 năm
- Thiết bị dụng cụ quản lý	03 - 06 năm
- Các tài sản khác	03 năm

Nguyên tắc ghi nhận và khấu hao tài sản cố định vô hình

Giá trị phần mềm kế toán là toàn bộ các chi phí mà Công ty đã chi ra tính đến thời điểm đưa phần mềm vào sử dụng. Phần mềm kế toán được khấu hao theo phương pháp đường thẳng trong thời gian 03 năm.

5. Xây dựng cơ bản dở dang

Chi phí xây dựng cơ bản dở dang phản ánh các chi phí liên quan trực tiếp đến các tài sản đang trong quá trình xây dựng, máy móc thiết bị đang lắp đặt để phục vụ cho mục đích sản xuất, cho thuê và quản lý cũng như chi phí liên quan đến việc sửa chữa tài sản cố định đang thực hiện. Các tài sản này được ghi nhận theo giá gốc và không được tính khấu hao.

6. Nguyên tắc ghi nhận chi phí trả trước

Việc tính và phân bổ chi phí trả trước vào chi phí SXKD từng kỳ kế toán căn cứ vào tính chất, mức độ từng loại chi phí để lựa chọn phương pháp và tiêu thức hợp lý, nhất quán.

Các khoản chi phí trả trước được theo dõi theo từng kỳ hạn trả trước đã phát sinh, đã phân bổ vào các đối tượng chịu chi phí của từng kỳ kế toán và số còn lại chưa phân bổ vào chi phí.

7. Nguyên tắc ghi nhận các khoản phải trả

Các khoản phải trả được theo dõi chi tiết theo thời hạn thanh toán còn lại của các khoản phải trả, đối tượng phải trả, loại nguyên tệ phải trả và các yếu tố khác theo nhu cầu quản lý của Công ty.

8. Nguyên tắc ghi nhận vay và vốn hóa các khoản chi phí đi vay

Các khoản vay dưới hình thức phát hành trái phiếu hoặc phát hành cổ phiếu ưu đãi có điều khoản bắt buộc bên phát hành phải mua lại tại một thời điểm nhất định trong tương lai không phản ánh vào khoản mục



BẢN THUYẾT MINH BÁO CÁO TÀI CHÍNH TỔNG HỢP

Năm 2018

Văn phòng Công ty & các Xí nghiệp trực thuộc

Các khoản vay, nợ cần được theo dõi chi tiết theo từng đối tượng, từng khế ước và từng loại tài sản vay nợ. Các khoản nợ thuê tài chính được phản ánh theo giá trị hiện tại của khoản thanh toán tiền thuê tối thiểu hoặc giá trị hợp lý của tài sản thuê.

9. Nguyên tắc ghi nhận vốn chủ sở hữu

a. Nguyên tắc ghi nhận vốn góp của chủ sở hữu, thặng dư vốn cổ phần, quyền chọn trái phiếu chuyển đổi, vốn khác của chủ sở hữu

Vốn đầu tư của chủ sở hữu được ghi nhận theo số vốn thực góp của chủ sở hữu và được theo dõi chi tiết cho từng tổ chức, từng cá nhân tham gia góp vốn.

d. Nguyên tắc ghi nhận lợi nhuận chưa phân phối

Lợi nhuận sau thuế chưa phân phối là số lợi nhuận từ các hoạt động của công ty sau khi cộng (+) hoặc trừ (-) các khoản điều chỉnh do áp dụng hồi tố thay đổi chính sách kế toán và điều chỉnh hồi tố sai sót trọng yếu của các năm trước.

Việc phân chia lợi nhuận hoạt động kinh doanh của công ty phải đảm bảo theo đúng chính sách tài chính hiện hành.

Khi phân phối lợi nhuận cần cân nhắc đến các khoản mục phi tiền tệ nằm trong lợi nhuận sau thuế chưa phân phối có thể ảnh hưởng đến luồng tiền và khả năng chi trả cổ tức, lợi nhuận của công ty.

10. Nguyên tắc ghi nhận doanh thu

a. Nguyên tắc ghi nhận doanh thu cung cấp dịch vụ

Doanh thu cung cấp dịch vụ được ghi nhận khi đồng thời thỏa mãn các điều kiện sau:

- Doanh thu được xác định tương đối chắc chắn;
- Có khả năng thu được lợi ích kinh tế từ giao dịch cung cấp dịch vụ đó;
- Xác định được phần công việc đã hoàn thành vào ngày lập Báo cáo;
- Xác định được chi phí phát sinh cho giao dịch và chi phí để hoàn thành giao dịch cung cấp dịch vụ đó.

b. Nguyên tắc ghi nhận doanh thu hoạt động tài chính

Doanh thu hoạt động tài chính bao gồm doanh thu tiền lãi, tiền bản quyền, cổ tức, lợi nhuận được chia và các khoản doanh thu hoạt động tài chính khác. Đối với tiền lãi thu từ các khoản cho vay, bán hàng trả chậm, trả góp: doanh thu được ghi nhận khi chắc chắn thu được và khoản gốc cho vay, nợ gốc phải thu không bị phân loại là quá hạn cần phải lập dự phòng. Doanh thu từ cổ tức được ghi nhận khi quyền nhận cổ tức được xác lập.

c. Nguyên tắc ghi nhận doanh thu hợp đồng xây dựng

Hợp đồng xây dựng quy định nhà thầu được thanh toán theo giá trị khối lượng thực hiện: khi kết quả thực hiện hợp đồng được ước tính một cách đáng tin cậy và được khách hàng xác nhận thì doanh thu được ghi nhận tương ứng với phần công việc đã hoàn thành được khách hàng xác nhận.

Khi kết quả thực hiện hợp đồng không thể ước tính một cách đáng tin cậy thì doanh thu ghi nhận tương đương chi phí đã phát sinh mà việc được hoàn trả là tương đối chắc chắn.

d. Nguyên tắc ghi nhận thu nhập khác

Thu nhập khác bao gồm các khoản thu nhập khác ngoài hoạt động sản xuất, kinh doanh của công ty: nhượng bán, thanh lý TSCĐ; tiền phạt do khách hàng vi phạm hợp đồng; tiền bồi thường của bên thứ ba để bù đắp cho tài sản bị tổn thất; khoản thu từ nợ khó đòi đã xử lý xóa sổ; nợ phải trả không xác định được chủ; thu nhập từ quà biếu, tặng bằng tiền, hiện vật ...

11. Nguyên tắc ghi nhận giá vốn hàng bán

Giá vốn hàng bán bao gồm trị giá vốn của sản phẩm, hàng hóa, dịch vụ, bất động sản đầu tư; giá thành sản xuất của sản phẩm xây lắp bán trong kỳ và các chi phí liên quan đến hoạt động kinh doanh bất động sản đầu tư ...



BẢN THUYẾT MINH BÁO CÁO TÀI CHÍNH TỔNG HỢP

Năm 2018

Văn phòng Công ty & các Xí nghiệp trực thuộc

12. Nguyên tắc ghi nhận chi phí tài chính

Chi phí tài chính bao gồm các khoản chi phí hoạt động tài chính: chi phí hoặc các khoản lỗ liên quan đến các hoạt động đầu tư tài chính; chi phí cho vay và đi vay vốn; chi phí góp vốn liên doanh, liên kết; lỗ chuyển nhượng chứng khoán; dự phòng giảm giá chứng khoán kinh doanh; dự phòng tổn thất đầu tư vào đơn vị khác; khoản lỗ phát sinh khi bán ngoại tệ, lỗ tỷ giá hối đoái...

13. Nguyên tắc ghi nhận chi phí thuế TNDN hiện hành

Thuế thu nhập hiện hành là khoản thuế được tính dựa trên thu nhập tính thuế. Thu nhập tính thuế chênh lệch so với lợi nhuận kế toán là do điều chỉnh các khoản chênh lệch tạm thời giữa thuế và kế toán, các chi phí không được trừ cũng như điều chỉnh các khoản thu nhập không phải chịu thuế và các khoản lỗ được chuyển.

Chi phí thuế thu nhập doanh nghiệp hiện hành được xác định trên cơ sở thu nhập chịu thuế và thuế suất thuế TNDN trong năm hiện hành là 20%.

14. Bên liên quan

Các bên được coi là liên quan nếu một bên có khả năng kiểm soát hoặc có ảnh hưởng đáng kể đối với bên kia trong việc ra quyết định các chính sách tài chính và hoạt động. Các bên cũng được xem là bên liên quan nếu cùng chịu sự kiểm soát chung hay chịu ảnh hưởng đáng kể chung.

Trong việc xem xét mối quan hệ của các bên liên quan, bản chất của mối quan hệ được chú trọng nhiều hơn trong hình thức pháp lý.

Giao dịch với các bên có liên quan trong năm được trình bày ở thuyết minh số VIII.3

Công ty

Công ty Đầu tư Tài chính Nhà nước TPHCM (HFIC)

Công ty TNHH Đầu tư Xây Dựng Công trình Cầu Phà

Công ty TNHH Đầu tư Xây Dựng và phát triển công trình giao thông 6

Quan hệ

Cổ đông lớn 40%

Công ty con

Công ty con

15. Báo cáo bộ phận

Hiện tại hoạt động sản xuất kinh doanh của Công ty chủ yếu tập trung vào hoạt động xây dựng, không phải là doanh nghiệp hoạt động đa ngành nghề, cung cấp nhiều nhóm sản phẩm và dịch vụ, do đó Ban Tổng Giám đốc quyết định chưa áp dụng Báo cáo bộ phận theo lĩnh vực kinh doanh.

Sản phẩm của Công ty chủ yếu được tiêu thụ tại cùng một khu vực địa lý, không có sự khác biệt đáng kể về lợi ích kinh tế hay chịu rủi ro, do đó Ban Tổng Giám đốc cũng quyết định chưa áp dụng Báo cáo bộ phận theo khu vực địa lý.

16. Công cụ tài chính

Căn cứ Thông tư số 75/2015/TT-BTC ngày 18/05/2015 của Bộ Tài chính, trước khi Chuẩn mực kế toán về công cụ tài chính và các văn bản hướng dẫn được ban hành, Ban Tổng Giám đốc Công ty quyết định không trình bày và thuyết minh về công cụ tài chính theo Thông tư số 210/2009/TT-BTC trong báo cáo tài chính của Công ty.

V. THÔNG TIN BỔ SUNG CHO CÁC KHOẢN MỤC TRÌNH BÀY TRÊN BẢNG CÂN ĐỐI KẾ TOÁN TỔNG HỢP:

1. TIỀN VÀ CÁC KHOẢN TƯƠNG ĐƯƠNG TIỀN

	Số cuối năm	Số đầu năm
- Tiền mặt	18.740.324	4.914.484
Văn phòng Công ty	17.006.569	3.085.497
Các Xí nghiệp trực thuộc	1.733.755	1.828.987
- Tiền gửi ngân hàng	41.062.460.356	41.797.635.616
Văn phòng Công ty	33.964.022.716	39.739.330.985
Các Xí nghiệp trực thuộc	7.098.437.640	2.058.304.631
Cộng	41.081.200.680	41.802.550.100

BẢN THUYẾT MINH BÁO CÁO TÀI CHÍNH TỔNG HỢP

Năm 2018

Văn phòng Công ty & các Xi nghiệp trực thuộc

2. CÁC KHOẢN ĐẦU TƯ TÀI CHÍNH

- 2.1. Chứng khoán kinh doanh
- 2.2. Đầu tư nắm giữ đến ngày đáo hạn
- 2.3. Đầu tư góp vốn vào đơn vị khác

	Số cuối năm		Số đầu năm	
	Giá trị gốc	Dự phòng	Giá trị hợp lý	Giá trị hợp lý
a. Đầu tư vào công ty con	7.800.000.000	-	-	-
+ Công ty TNHH Đầu tư Xây Dựng Công trình Cầu Phà	3.900.000.000	-	-	-
+ Công ty TNHH ĐTXD và phát triển Công trình giao thông	3.900.000.000	-	-	-
b. Đầu tư vào công ty liên doanh, liên kết	-	-	-	-
c. Đầu tư vào các đơn vị khác	-	-	-	-
Cộng	7.800.000.000	-	-	-

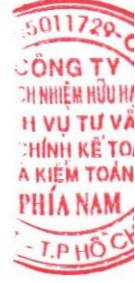
(*) Tại ngày báo cáo, không có thông tin về giá trị hợp lý của khoản đầu tư này, do vậy không trình bày chi tiêu này

- Tóm tắt hoạt động của các công ty con:

Công ty TNHH Đầu tư Xây dựng Công trình Cầu Phà được thành lập theo Nghị quyết số 45/NQ-CTCP-HĐQT ký ngày 03 tháng 07 năm 2016 do Hội đồng quản trị Công ty Cổ phần Công trình Cầu phà Thành phố Hồ Chí Minh phê duyệt, hoạt động theo Giấy chứng nhận đăng ký doanh nghiệp số 0314571452 do Sở Kế hoạch và Đầu tư Thành phố Hồ Chí Minh cấp lần đầu vào ngày 14 tháng 08 năm 2017.

Công ty TNHH Đầu tư Xây dựng và phát triển Công trình giao thông 6 được thành lập theo Nghị quyết số 66/NQ-CTCP-HĐQT ký ngày 13 tháng 12 năm 2017 do Hội đồng quản trị Công ty Cổ phần Công trình Cầu phà Thành phố Hồ Chí Minh phê duyệt, hoạt động theo Giấy chứng nhận đăng ký doanh nghiệp số 0314969081 do Sở Kế hoạch và Đầu tư Thành phố Hồ Chí Minh cấp lần đầu vào ngày 05 tháng 04 năm 2018.

- Các giao dịch chủ yếu giữa Công ty với công ty con: Xem thuyết minh VIII.3



BẢN THUYẾT MINH BÁO CÁO TÀI CHÍNH TỔNG HỢP

Năm 2018

Văn phòng Công ty & các Xí nghiệp trực thuộc

3. PHẢI THU CỦA KHÁCH HÀNG

3.1. Ngắn hạn

	Số cuối năm	Số đầu năm
Khu quản ký Giao thông Đô thị Số 1	7.947.221.920	7.473.945.623
Khu quản ký Giao thông Đô thị Số 2	28.802.928.397	13.268.623.609
Khu quản ký Giao thông Đô thị Số 3	5.243.826.004	14.429.566.940
Khu quản ký Giao thông Đô thị Số 4	13.285.520.619	26.224.094.776
Khu quản lý đường thủy nội địa	6.446.526.132	6.885.341.527
BQL ĐTXD CT Huyện Nhà Bè	383.469.721	8.491.229.653
BQL dự án lưới điện phân phối TPHCM	6.317.115.017	-
BQL CT CC Huyện Tam Nông	721.728.000	7.787.799.000
Trung tâm quản lý đường hầm Sông Sài Gòn	10.358.607.732	2.907.492.422
Công ty TNHH Đầu tư Phước Kiển	7.159.687.973	-
Các khoản phải thu khách hàng khác	45.978.852.931	50.334.168.111
Cộng	132.645.484.446	137.802.261.661

3.2. Dài hạn

3.3. Phải thu của khách hàng là các bên liên quan

4. TRẢ TRƯỚC CHO NGƯỜI BÁN

4.1. Trả trước cho người bán ngắn hạn

	Số cuối năm	Số đầu năm
Văn phòng	3.345.175.528	8.196.618.556
Công ty TNHH Đầu tư Xây dựng Cầu Phà		2.500.000.000
Công ty TNHH Xây dựng Bảo Nam Long	2.069.937.400	-
Trả trước cho người bán ngắn hạn khác	1.275.238.128	5.696.618.556
Xí nghiệp	12.964.338.209	-
Xí nghiệp công trình 1	1.123.583.330	
Xí nghiệp công trình 2	325.819.700	
Xí nghiệp công trình 3	48.273.250	
Xí nghiệp công trình 4	688.379.601	
Xí nghiệp công trình 5	1.197.227.473	
Xí nghiệp công trình 6		
Xí nghiệp công trình 7	313.003	
Xí nghiệp công trình 8	7.337.883.066	
Xí nghiệp công trình 9	2.242.858.786	
Cộng	16.309.513.737	8.196.618.556

4.2. Trả trước cho người bán là các bên liên quan

Công ty TNHH Đầu tư Xây dựng Cầu Phà	-	2.500.000.000
Cộng		2.500.000.000

BẢN THUYẾT MINH BÁO CÁO TÀI CHÍNH TỔNG HỢP

Năm 2018

Văn phòng Công ty & các Xí nghiệp trực thuộc

5 . CÁC KHOẢN PHẢI THU KHÁC

	Số cuối năm		Số đầu năm	
	Giá trị	Dự phòng	Giá trị	Dự phòng
5.1. Ngắn hạn				
- Phải thu về cổ phần hóa	494.798.418		494.798.418	
- Phải thu của người lao động	655.689.191		244.994.918	
+ Các khoản trích theo lương	180.905.625		124.247.865	
+ Thuế TNCN	166.155.247		120.747.053	
+ Khác	308.628.319			
- Tạm ứng	2.746.642.072		2.508.603.072	
+ Văn phòng	656.167.552		1.045.510.598	
+ Xí nghiệp trực thuộc	2.090.474.520		1.463.092.474	
- Ký cược, ký quỹ	6.287.489.797		-	
- Phải thu khác	4.833.150.215		3.432.347.541	
Văn phòng	1.336.380.754		3.509.855	
+ Phải thu khác	30.599.671		-	
+ Phải thu về duy tu, khác	24.187.273		3.509.855	
+ Công ty TNHH ĐT XD CT Cầu Phà	585.000.000		-	
+ Công ty TNHH ĐT XD & PT CTGT 6	3.000.000		-	
+ XD trạm ép rác kín phường Thạnh Mỹ Lợi Q2	693.593.810		-	
Xí nghiệp	3.496.769.461		3.428.837.686	
+ Xí nghiệp công trình 1	510.000.000	-	-	-
+ Xí nghiệp công trình 2	439.649.311	-	857.889.138	-
+ Xí nghiệp công trình 3	886.291.000	-	437.195.557	-
+ Xí nghiệp công trình 4	20.547.000	-	316.361.038	-
+ Xí nghiệp công trình 5	5.509.719	-	64.053.179	-
+ Xí nghiệp công trình 6		-	511.638.816	-
+ Xí nghiệp công trình 7	40.614	-	196.304.482	-
+ Xí nghiệp công trình 8	1.337.867.972	-	860.750.624	-
+ Xí nghiệp công trình 9	296.863.845	-	184.644.852	-
Cộng	15.017.769.693		6.680.743.949	

5.2. Dài hạn

BẢN THUYẾT MINH BÁO CÁO TÀI CHÍNH TỔNG HỢP

Năm 2018

Văn phòng Công ty & các Xí nghiệp trực thuộc

6 . DỰ PHÒNG NỢ PHẢI THU KHÓ ĐÒI

	Số cuối năm		Số đầu năm	
	Giá gốc	Dự phòng	Giá gốc	Dự phòng
- Tổng giá trị các khoản phải thu, cho vay quá hạn thanh toán hoặc chưa quá hạn nhưng khó có khả năng thu hồi.				
Cty CPĐT & XD Số 17 Thăng Long	1.499.218.214	1.499.218.214	1.499.218.214	1.499.218.214
Cty CP Đầu tư Phát triển Sông Đà	337.118.000	337.118.000	337.118.000	337.118.000
Cty CP Đầu tư Phát triển Sông Đà	382.828.000	382.828.000	382.828.000	382.828.000
Cộng	2.219.164.214	2.219.164.214	2.219.164.214	2.219.164.214

7 . HÀNG TỒN KHO

	Số cuối năm		Số đầu năm	
	Giá gốc	Dự phòng	Giá gốc	Dự phòng
- Nguyên liệu, vật liệu	37.578.962.294		20.764.100.300	
- Công cụ, dụng cụ	3.160.430.881		1.741.039.679	
- Chi phí SXKDD	13.923.421.144		32.874.302.378	
Cộng	54.662.814.319	-	55.379.442.357	-



8 . TÀI SẢN DỜ DANG DÀI HẠN

	Số cuối năm	Số đầu năm
8.1. Chi phí sản xuất kinh doanh dở dang dài hạn		
8.2. Xây dựng cơ bản dở dang		
- Công trình xây dựng trụ sở làm việc	614.573.548	522.251.093
Cộng	614.573.548	522.251.093

BẢN THUYẾT MINH BÁO CÁO TÀI CHÍNH TỔNG HỢP

Năm 2018

Văn phòng Công ty & các Xí nghiệp trực thuộc

9 . TĂNG, GIẢM TÀI SẢN CÓ ĐỊNH HỮU HÌNH

Chỉ tiêu	Nhà cửa, vật kiến trúc	Máy móc thiết bị	Phương tiện vận tải, truyền dẫn	Thiết bị, dụng cụ quản lý	Cộng
Nguyên giá					
Số dư đầu năm	12.115.852.662	5.142.295.063	58.463.986.878	769.415.272	76.491.549.875
- Giảm do góp vốn vào Công ty con			(1.295.055.765)		(1.295.055.765)
- Giảm nguyên giá các dạ cầu do bàn giao Sở GTVT	(8.727.594.203)				(8.727.594.203)
- Giảm nguyên giá nhà kho Tổ Hiến Thành	(2.197.876.930)				(2.197.876.930)
Số dư cuối năm	1.190.381.529	5.142.295.063	57.168.931.113	769.415.272	64.271.022.977
Giá trị hao mòn lũy kế					
Số dư đầu năm	7.472.362.784	3.471.905.025	28.075.627.301	709.300.803	39.729.195.913
- Khấu hao trong năm	618.840.009	565.153.466	5.542.416.235	49.921.301	6.776.331.011
- Giảm do góp vốn vào Công ty con	-		(606.953.642)		(606.953.642)
- Giảm HMLK các dạ cầu do bàn giao Sở GTVT	(6.232.206.070)				(6.232.206.070)
- Giảm HMLK nhà kho Tổ Hiến Thành	(1.296.100.037)				(1.296.100.037)
Số dư cuối năm	562.896.686	4.037.058.491	33.011.089.894	759.222.104	38.370.267.175
Giá trị còn lại					
Tại ngày đầu năm	4.643.489.878	1.670.390.038	30.388.359.577	60.114.469	36.762.353.962
Tại ngày cuối năm	627.484.843	1.105.236.572	24.157.841.219	10.193.168	25.900.755.802



BẢN THUYẾT MINH BÁO CÁO TÀI CHÍNH TỔNG HỢP

Năm 2018

Văn phòng Công ty & các Xí nghiệp trực thuộc

10 . TẶNG, GIÁM TÀI SẢN CÓ ĐỊNH VÔ HÌNH

Chỉ tiêu	Quyền sử dụng đất	Quyền phát hành	Bản quyền, bảng sáng chế	Phần mềm máy tính	Cộng
Nguyên giá					
Số dư đầu năm	-	-	-	213.100.000	213.100.000
- Mua trong năm	-	-	-	-	-
- Tặng khác	-	-	-	-	-
- Thanh lý, nhượng bán	-	-	-	-	-
- Giám khác	-	-	-	-	-
Số dư cuối năm	-	-	-	213.100.000	213.100.000
Giá trị hao mòn lũy kế					
Số dư đầu năm	-	-	-	145.350.004	145.350.004
- Khấu hao trong năm	-	-	-	42.000.000	42.000.000
- Tặng do phân loại	-	-	-	-	-
- Thanh lý, nhượng bán	-	-	-	-	-
- Giám khác	-	-	-	-	-
Số dư cuối kỳ	-	-	-	187.350.004	187.350.004
Giá trị còn lại					
Tại ngày đầu năm	-	-	-	67.749.996	67.749.996
Tại ngày cuối năm	-	-	-	25.749.996	25.749.996

BẢN THUYẾT MINH BÁO CÁO TÀI CHÍNH TỔNG HỢP

Năm 2018

Văn phòng Công ty & các Xí nghiệp trực thuộc

11 . CHI PHÍ TRẢ TRƯỚC

	<u>Số cuối năm</u>	<u>Số đầu năm</u>
11.1 Ngắn hạn		
a. Văn phòng	-	-
b. Xí nghiệp	9.106.464.783	958.844.083
+ Xí nghiệp công trình 2	1.177.409.093	-
+ Xí nghiệp công trình 4	844.999.886	-
+ Xí nghiệp công trình 5	203.446.228	49.125.414
+ Xí nghiệp công trình 6	-	173.149.333
+ Xí nghiệp công trình 7	14.868.953	14.868.953
+ Xí nghiệp công trình 8	5.920.285.354	59.697.643
+ Xí nghiệp công trình 9	945.455.269	662.002.740
Cộng	<u>9.106.464.783</u>	<u>958.844.083</u>
11.2 Dài hạn		
a. Văn phòng	13.546.392.063	13.450.543.116
+ Công cụ dụng cụ chờ phân bổ (cũ Lasen)	908.597.983	908.597.983
+ Lợi thế kinh doanh (*)	10.974.201.991	12.541.945.133
+ Chi phí dạ cầu	1.663.592.089	-
b. Xí nghiệp	-	-
Cộng	<u>13.546.392.063</u>	<u>13.450.543.116</u>

(*) Giá trị lợi thế kinh doanh được ghi nhận theo Quyết định số 6033/QĐ-UBND ngày 17/11/2015 của Ủy ban nhân dân thành phố Hồ Chí Minh về chấp nhận kết quả xác định giá trị doanh nghiệp để cổ phần hóa Công ty TNHH MTV Công trình Cầu Phà thành phố Hồ Chí Minh và được phân bổ vào kết quả kinh doanh trong thời gian 10 năm kể từ thời điểm cổ phần hóa.

BẢN THUYẾT MINH BÁO CÁO TÀI CHÍNH TỔNG HỢP

Năm 2018

Văn phòng Công ty & các Xí nghiệp trực thuộc

12 . PHẢI TRẢ NGƯỜI BÁN

	Số cuối năm		Số đầu năm	
	Giá trị	Số có khả năng trả nợ	Giá trị	Số có khả năng trả nợ
12.1. Phải trả người bán ngắn hạn				
a. Văn phòng Công ty	24.517.363.313	24.517.363.313	20.094.498.517	20.094.498.517
Công ty Cổ Phần Công trình Giao Thông Sài Gòn	15.142.679.969	15.142.679.969	8.483.215.572	8.483.215.572
Công ty TNHH ĐT XD & PT CTGT 6	930.446.000	930.446.000	-	-
Công ty TNHH MTV XD TM DV Hàng hải Hải Phúc	-	-	553.354.200	553.354.200
Chi nhánh Công ty Sao Mai - Công ty TNHH MTV đóng tàu 76	228.501.000	228.501.000	441.487.000	441.487.000
Công ty CP ĐT và XD Công trình 3	909.265.000	909.265.000	2.418.959.000	2.418.959.000
Phải trả nhà cung cấp khác	7.306.471.344	7.306.471.344	8.197.482.745	8.197.482.745
b. Xí nghiệp	65.277.099.385	65.277.099.385	64.685.227.241	64.685.227.241
Xí nghiệp công trình 1	4.359.230.423	4.359.230.423	3.649.666.312	3.649.666.312
Xí nghiệp công trình 2	493.150.121	493.150.121	2.260.783.505	2.260.783.505
Xí nghiệp công trình 3	450.800.550	450.800.550	3.153.487.368	3.153.487.368
Xí nghiệp công trình 4	9.337.190.431	9.337.190.431	26.219.844.769	26.219.844.769
Xí nghiệp công trình 5	8.996.994.087	8.996.994.087	3.084.888.831	3.084.888.831
Xí nghiệp công trình 6	197.029.500	197.029.500	8.278.105.703	8.278.105.703
Xí nghiệp công trình 7	93.429.636	93.429.636	439.649.028	439.649.028
Xí nghiệp công trình 8	36.000.045.614	36.000.045.614	11.386.360.361	11.386.360.361
Xí nghiệp công trình 9	5.349.229.023	5.349.229.023	6.212.441.364	6.212.441.364
Cộng	89.794.462.698	89.794.462.698	84.779.725.758	84.779.725.758

12.2. Phải trả người bán là các bên liên quan

Công ty TNHH ĐT XD & PT CTGT 6	930.446.000	930.446.000		
Cộng	930.446.000	930.446.000	-	-

BẢN THUYẾT MINH BÁO CÁO TÀI CHÍNH TỔNG HỢP

Năm 2018

Văn phòng Công ty & các Xí nghiệp trực thuộc

13 . THUẾ VÀ CÁC KHOẢN PHẢI THU, PHẢI NỢ NHÀ NƯỚC

Khoản mục	Số phải thu đầu năm	Số phải nộp đầu năm	Số phải nộp/số tăng	Số đã thực nộp/số giảm	Số phải thu cuối năm	Số phải nộp cuối năm
Thuế giá trị gia tăng phải nộp	-	5.041.071.433	5.971.475.077	10.683.931.258	-	328.615.252
Thuế giá trị gia tăng khấu trừ	5.897.074.243	-	1.639.954.420	-	4.257.119.823	-
Thuế thu nhập doanh nghiệp	2.590.055.404	-	2.682.600.558	2.045.956.481	1.953.411.327	-
Thuế thu nhập cá nhân	203.604.005	-	377.558.554	361.050.000	187.095.451	-
Thuế nhà đất	-	-	-	-	-	-
Tiền thuế đất	-	-	1.005.647.488	1.005.647.488	-	-
Phí, lệ phí và các khoản phải nộp khác	-	-	5.718.239	5.718.239	-	-
Cộng	8.690.733.652	5.041.071.433	11.682.954.336	14.102.303.466	6.397.626.601	328.615.252

Quyết toán thuế của Công ty sẽ chịu sự kiểm tra của cơ quan thuế. Do việc áp dụng luật và các quy định về thuế đối với nhiều loại giao dịch khác nhau có thể được giải thích theo nhiều cách khác nhau, số thuế được trình bày trên Báo cáo tài chính có thể bị thay đổi theo quyết định của cơ quan thuế.

BẢN THUYẾT MINH BÁO CÁO TÀI CHÍNH TỔNG HỢP

Năm 2018

Văn phòng Công ty & các Xí nghiệp trực thuộc

14 . PHẢI TRẢ KHÁC

	<u>Số cuối năm</u>	<u>Số đầu năm</u>
14.1. Ngắn hạn		
- Tài sản thừa chờ giải quyết	-	-
- Kinh phí công đoàn	46.655.686	-
- BHXH, BHYT, BHTN	-	-
- Phải trả về cổ phần hóa	499.427.637	499.427.637
- Nhận ký cược ký quỹ ngắn hạn	-	500.000.000
- Phải trả ngắn hạn khác	51.607.639.906	58.358.049.870
Văn phòng	8.370.391.248	4.481.505.405
+ Xây dựng trạm ép rác kín phường Thạnh Mỹ Lợi Q.2	-	6.503.254
+ BĐH cảng Bến Dầm	103.621.891	-
+ Phòng kinh doanh	311.286.401	-
+ Phòng kế hoạch đầu tư	3.259.906	-
+ Nguyễn Xuân Khoa	3.148.054.662	-
+ BĐH sửa chữa cầu Long Kiềng H. Nhà Bè	154.099.448	-
+ Các công trình khác	177.511.146	2.135.564
+ Bảo lãnh thực hiện hợp đồng	-	2.980.000
+ Phải trả Phòng quản lý chất lượng	243.998.016	866.872.150
+ Phải trả cổ tức cho cổ đông	4.068.669.250	3.579.250.000
+ Đoàn Thanh Niên	159.890.528	23.764.437
Xí nghiệp	43.237.248.658	53.876.544.465
+ Xí nghiệp công trình 1	19.526.921.103	10.453.761.358
+ Xí nghiệp công trình 2	6.296.100.834	9.567.296.394
+ Xí nghiệp công trình 3	584.816.912	1.452.286.076
+ Xí nghiệp công trình 4	6.749.006.552	9.197.016.286
+ Xí nghiệp công trình 5	2.537.481.620	1.332.335.354
+ Xí nghiệp công trình 6	81.468.000	8.842.463.006
+ Xí nghiệp công trình 7	214.978.024	3.901.685.397
+ Xí nghiệp công trình 8	3.142.607.717	2.996.967.680
+ Xí nghiệp công trình 9	4.103.867.896	6.132.732.914
Cộng	<u>52.153.723.229</u>	<u>59.357.477.507</u>

14.2. Dài hạn

14.3. Số nợ quá hạn chưa thanh toán



BẢN THUYẾT MINH BÁO CÁO TÀI CHÍNH TỔNG HỢP

Năm 2018

Văn phòng Công ty & các Xí nghiệp trực thuộc

15 . VAY VÀ NỢ THUÊ TÀI CHÍNH 15.1. Ngắn hạn

	Số cuối năm		Phát sinh		Số đầu năm	
	Giá trị	Số có khả năng trả nợ	Tăng	Giảm	Giá trị	Số có khả năng trả nợ
Ngân hàng TMCP Đầu tư và Phát triển Việt Nam - CN TPHCM	30.134.977.808	30.134.977.808	66.167.820.331	55.513.723.322	19.480.880.799	19.480.880.799
Cộng	30.134.977.808	30.134.977.808	66.167.820.331	55.513.723.322	19.480.880.799	19.480.880.799

Chi tiết các khoản vay tại ngày kết thúc năm tài chính như sau:

Số HĐ vay	Ngày HĐ vay	Mục đích	Thời hạn vay	Lãi suất (/năm)	Số dư nợ tại ngày 31/12/2018	Hình thức đảm bảo khoản vay
01/2018/94435/HĐTD	21/08/2018	Bổ sung vốn lưu	Theo giải ngân	Theo giải ngân	30.134.977.808	Tin chấp
Cộng					30.134.977.808	

15.2. Dài hạn

15.3. Các khoản nợ thuê tài chính

15.4. Số vay và nợ thuê tài chính quá hạn chưa thanh toán

15.5. Các khoản vay và thuê tài chính đối với các bên liên quan



BẢN THUYẾT MINH BÁO CÁO TÀI CHÍNH TỔNG HỢP

Năm 2018

Văn phòng Công ty & các Xí nghiệp trực thuộc

16 . VỐN CHỦ SỞ HỮU

16.1. Bảng đối chiếu biến động của vốn chủ sở hữu

	Vốn góp của chủ sở hữu	Vốn khác của Chủ sở hữu	Quỹ đầu tư phát triển	Lợi nhuận sau thuế chưa phân phối	Cộng
Số dư đầu năm trước	91.000.000.000	59.467.052	-	9.179.818.026	100.239.285.078
- Lợi nhuận năm trước				11.486.938.383	11.486.938.383
- Trích quỹ đầu tư phát triển			451.520.497	(451.520.497)	-
- Trích quỹ khen thưởng- phúc lợi				(993.297.529)	(993.297.529)
- Chia cổ tức đợt 2 năm 2016				(7.735.000.000)	(7.735.000.000)
- Chia cổ tức đợt 1 năm 2017				(3.640.000.000)	(3.640.000.000)
Số dư đầu năm nay	91.000.000.000	59.467.052	451.520.497	7.846.938.383	99.357.925.932
- Lợi nhuận năm nay				11.000.356.132	11.000.356.132
- Chi thường Ban Điều hành (1*)				(40.998.066)	(40.998.066)
- Trích quỹ đầu tư phát triển (1*)			575.966.919	(575.966.919)	-
- Trích quỹ khen thưởng- phúc lợi (1*)				(2.303.867.677)	(2.303.867.677)
- Chia cổ tức đợt 2 năm 2017 (1*)				(4.095.000.000)	(4.095.000.000)
- Tạm chia cổ tức năm 2018 (2*)				(4.095.000.000)	(4.095.000.000)
Số dư cuối năm	91.000.000.000	59.467.052	1.027.487.416	7.736.461.853	99.823.416.321

(1*) Phân phối cổ tức và trích lập quỹ năm 2017 theo Nghị quyết Đại hội đồng cổ đông thường niên 2018 số 97/NQ-CTCP-HDQT ngày 26/04/2018

(2*) Tạm chia cổ tức năm 2018 theo Nghị quyết số 147/NQ-CTCP-HDQT ngày 09/11/2018.

BẢN THUYẾT MINH BÁO CÁO TÀI CHÍNH TỔNG HỢP

Năm 2018

Văn phòng Công ty & các Xí nghiệp trực thuộc

16 . VỐN CHỦ SỞ HỮU (tiếp theo)

a. Chi tiết vốn đầu tư của chủ sở hữu"

	Tỷ lệ	Số lượng cổ phiếu	Giá trị vốn
+ Công ty Đầu Tư Tài Chính Nhà nước - HFIC	40,00%	3.640.000	36.400.000.000
+ Tạ Thị Hồng Tâm	7,69%	700.000	7.000.000.000
+ Huỳnh Bá Lân	10,59%	963.900	9.639.000.000
+ Cổ đông khác	41,72%	3.796.100	37.961.000.000
Cộng	100,00%	9.100.000	91.000.000.000

b. Các giao dịch về vốn với các chủ sở hữu và phân phối cổ tức, chia lợi nhuận"

	Năm nay	Năm trước
- Vốn đầu tư của chủ sở hữu		
+ Vốn góp đầu năm	91.000.000.000	91.000.000.000
+ Vốn góp cuối năm	91.000.000.000	91.000.000.000
- Cổ tức lợi nhuận đã chia	4.095.000.000	7.735.000.000

c. Cổ phiếu"

	Số cuối năm	Số đầu năm
- Số lượng cổ phiếu đăng ký phát hành	9.100.000	9.100.000
- Số lượng cổ phiếu đã bán ra công chúng	9.100.000	9.100.000
+ Cổ phiếu phổ thông	9.100.000	9.100.000
- Số lượng cổ phiếu đang lưu hành	9.100.000	9.100.000
+ Cổ phiếu phổ thông	9.100.000	9.100.000

d. Cổ tức

	Năm 2017	Năm 2016
- Cổ tức đã công bố sau ngày kết thúc kỳ kế toán năm		
+ Cổ tức đã công bố trên cổ phiếu phổ thông	4,5%	8,5%

17 . NGUỒN KINH PHÍ

	Số cuối năm	Số đầu năm
- Nguồn kinh phí còn lại đầu năm	(499.186.974)	(1.342.797.210)
- Nguồn kinh phí được cấp trong năm	592.969.075	843.610.236
- Chi sự nghiệp trong năm	173.867.674	-
- Nguồn kinh phí còn lại cuối năm	267.649.775	(499.186.974)

18 . CÁC KHOẢN MỤC NGOÀI BẢNG CÂN ĐỐI KẾ TOÁN

18.1. Tài sản nhận giữ hộ

18.2. Ngoại tệ các loại



BẢN THUYẾT MINH BÁO CÁO TÀI CHÍNH TỔNG HỢP

Năm 2018

Văn phòng Công ty & các Xí nghiệp trực thuộc

VI. THÔNG TIN BỔ SUNG CHO CÁC KHOẢN MỤC TRÌNH BÀY TRONG BÁO CÁO KẾT QUẢ HOẠT ĐỘNG KINH DOANH TỔNG HỢP

1. TỔNG DOANH THU BÁN HÀNG VÀ CUNG CẤP DỊCH VỤ

	Năm 2018	Năm 2017
1.1. Doanh thu		
- Doanh thu công tác duy tu khoán cầu	128.319.672.403	122.330.089.819
- Doanh thu xây dựng công trình, công tác kiểm định tư vấn giám sát	261.943.701.916	260.625.499.813
- Doanh thu công tác khai thác đạ cầu	704.939.275	1.854.545.460
- Doanh thu cho thuê xe máy	1.801.763.639	1.438.690.911
Cộng	392.770.077.233	386.248.826.003

1.2. Doanh thu đối với các bên liên quan

2. GIÁ VỐN HÀNG BÁN

	Năm 2018	Năm 2017
- Giá vốn duy tu cầu	101.791.642.324	92.805.861.007
- Giá vốn xây dựng công trình, hoạt động kiểm định	249.781.722.595	248.384.117.500
- Giá vốn khai thác đạ cầu	362.451.590	869.883.816
- Giá vốn cho thuê xe máy	1.425.058.417	100.284.187
Cộng	353.360.874.926	342.160.146.510

3. DOANH THU HOẠT ĐỘNG TÀI CHÍNH

	Năm 2018	Năm 2017
- Lãi tiền gửi, tiền cho vay	1.442.951.687	227.648.465
- Cổ tức, lợi nhuận được chia	588.000.000	-
Cộng	2.030.951.687	227.648.465

4. THU NHẬP KHÁC

	Năm 2018	Năm 2017
- Thu tiền bồi thường sửa chữa cầu do va đập	306.314.132	511.799.104
- Thu nhập khác	4.397	18.198.361
- Thu nhập do đánh giá lại tài sản góp vốn	186.361.006	247.320.760
- Thu nhập từ mua hồ sơ thầu	9.090.910	-
- Thu nhập thuê văn phòng	42.386.480	-
- Thu thanh lý vật tư phế liệu thu hồi	49.000.000	-
Cộng	593.156.925	777.318.225

5. CHI PHÍ KHÁC

	Năm 2018	Năm 2017
- Chi phí sửa chữa cầu, đường do va đập	192.900.620	404.100.766
- Xử lý chi phí thanh lý kho Tô Hiến Thành	901.776.893	-
- Chi phí thanh lý đạ cầu	835.607.764	76.402.730
- Chi phí khác	2.718.652	-
Cộng	1.933.003.929	480.503.496

BẢN THUYẾT MINH BÁO CÁO TÀI CHÍNH TỔNG HỢP

Năm 2018

Văn phòng Công ty & các Xí nghiệp trực thuộc

6. CHI PHÍ THUẾ THU NHẬP DOANH NGHIỆP HIỆN HÀNH

	Năm 2018	Năm 2017
- Chi phí thuế thu nhập doanh nghiệp tính trên thu nhập chịu thuế năm hiện hành	2.665.407.713	2.929.970.278
- Chi phí thuế thu nhập doanh nghiệp của kỳ trước ảnh hưởng đến chi phí thuế thu nhập chịu thuế năm nay	13.556.481	-
Cộng	2.678.964.194	2.929.970.278

Thuế thu nhập doanh nghiệp được xác định như sau:

	Năm 2018	Năm 2017
- Tổng lợi nhuận kế toán trước thuế	13.679.320.326	14.416.908.661
+ Các khoản điều chỉnh tăng	235.718.239	232.942.730
Chi phí khác theo BBKTNN ngày 4/5/2018	-	162.000.000
Chi phí tiền lương & thù lao HĐQT không chuyên trách	233.000.000	-
Chi phí loại trừ	2.718.239	70.942.730
+ Các khoản điều chỉnh giảm	588.000.000	-
Lợi nhuận sau thuế công ty con	588.000.000	-
- Tổng thu nhập chịu thuế	13.327.038.565	14.649.851.391
+ Thuế suất thông thường	20%	20%
+ Thuế TNDN hiện hành tính trên TN chịu thuế năm nay	2.665.407.713	2.929.970.278
+ Các khoản điều chỉnh chi phí thuế TNDN của các năm trước vào chi phí thuế TNDN hiện hành.	13.556.481	-
- Chi phí thuế TNDN hiện hành	2.678.964.194	2.929.970.278

7. LÃI CƠ BẢN TRÊN CỔ PHIẾU

Công ty không tính chỉ tiêu này trên Báo cáo tài chính riêng theo qui định tại Chuẩn mực kế toán Việt Nam số 30 về "Lãi trên cổ phiếu".

VII. THÔNG TIN BỔ SUNG CHO CÁC KHOẢN MỤC TRÊN BÁO CÁO LƯU CHUYỂN TIỀN TỆ TỔNG HỢP

1. Các giao dịch không bằng tiền ảnh hưởng tới Báo cáo lưu chuyển tiền tệ trong tương lai

Trong năm tài chính Công ty không có các giao dịch không bằng tiền ảnh hưởng đến Báo cáo lưu chuyển tiền tệ và các khoản tiền do doanh nghiệp nắm giữ nhưng không được sử dụng.

2. Các khoản tiền do doanh nghiệp nắm giữ nhưng không sử dụng:

Doanh nghiệp không phát sinh việc trình bày giá trị và lý do của các khoản tiền và tương đương tiền lớn do doanh nghiệp nắm giữ nhưng không được sử dụng do có sự hạn chế của pháp luật hoặc các ràng buộc khác mà doanh nghiệp phải thực hiện.

3. Số tiền đi vay thực thu trong kỳ

	Năm 2018	Năm 2017
- Tiền thu từ đi vay theo kế ước thông thường	66.167.820.331	82.170.343.649

4. Số tiền đã trả thực gốc vay trong kỳ

	Năm 2018	Năm 2017
- Tiền trả nợ gốc vay theo kế ước thông thường	55.513.723.322	107.191.619.614

BẢN THUYẾT MINH BÁO CÁO TÀI CHÍNH TỔNG HỢP

Năm 2018

Văn phòng Công ty & các Xí nghiệp trực thuộc

VIII . NHỮNG THÔNG TIN KHÁC

- 1 . Những khoản nợ tiềm tàng, khoản cam kết và những thông tin tài chính khác: không có
- 2 . Những sự kiện phát sinh sau ngày kết thúc kỳ kế toán năm: không có
- 3 . Thông tin về các bên liên quan có phát sinh giao dịch chủ yếu trong năm

3.1. Bên có liên quan

Bên liên quan	Mối quan hệ
Công ty Đầu tư Tài chính Nhà Nước TP. HCM (HFIC)	Cổ đông lớn 40%
Công ty TNHH Đầu tư Xây Dựng Công trình Cầu Phà	Công ty con
Công ty TNHH Đầu tư Xây Dựng & Phát triển công trình giao thông 6	Công ty con

3.2. Giao dịch với bên có liên quan

- Các giao dịch chủ yếu giữa Công ty với các bên có liên quan trong năm tài chính như sau:

Công ty Đầu tư Tài chính Nhà Nước TP. HCM (HFIC)

	Năm 2018	Năm 2017
Thu hoàn tiền quỹ ĐTPT theo BBKT HFIC ngày 04/08/2017	-	1.655.633.497
Trả cổ tức	3.276.000.000	3.094.000.000

Công ty TNHH Đầu tư Xây Dựng Công trình Cầu Phà

	Năm 2018	Năm 2017
Phải thu lợi nhuận	585.000.000	-
Góp vốn bằng tài sản	-	1.076.572.720
Góp vốn bằng tiền	-	2.823.427.280
Ứng tiền thi công công trình	-	2.500.000.000
Thu tiền thi công công trình	2.500.000.000	-
Cho thuê văn phòng	46.625.128	-

Công ty TNHH Đầu tư Xây Dựng & Phát triển Công trình 6

	Năm 2018	Năm 2017
Phải thu lợi nhuận	3.000.000	-
Góp vốn bằng tiền	3.025.536.871	-
Góp vốn bằng tài sản	874.463.129	-
Nhận cung cấp dịch vụ bảo trì hệ thống GTĐT 2018	1.430.446.000	-

- Tại ngày kết thúc kỳ kế toán, công nợ giữa Công ty với các Bên có liên quan.

Công ty Đầu tư Tài chính Nhà Nước TP. HCM (HFIC)	Số cuối năm	Số đầu năm
Phải trả cổ tức	1.638.000.000	1.456.000.000

Công ty TNHH Đầu tư Xây Dựng Công trình Cầu Phà	Số cuối năm	Số đầu năm
Phải thu tiền ứng trước thực hiện công trình	-	2.500.000.000
Phải thu lợi nhuận từ Công ty con	585.000.000	-

Công ty TNHH Đầu tư Xây Dựng & Phát triển Công trình 6	Số cuối năm	Số đầu năm
Phải trả tiền thực hiện công trình	930.446.000	-
Phải thu lợi nhuận từ Công ty con	3.000.000	-



BẢN THUYẾT MINH BÁO CÁO TÀI CHÍNH TỔNG HỢP

Năm 2018

Văn phòng Công ty & các Xí nghiệp trực thuộc

4. Quỹ lương thực hiện của Tổng giám đốc, thù lao của Hội đồng Quản trị và Ban kiểm soát như sau:

	Năm 2018	Năm 2017
Tiền lương của Tổng Giám đốc	329.550.000	333.800.000
Thù lao HĐQT, Ban kiểm soát	873.100.000	943.782.404
Cộng	1.202.650.000	1.277.582.404

5. Thông tin về hoạt động liên tục

Không có bất kỳ sự kiện nào gây ra sự nghi ngờ lớn về khả năng hoạt động liên tục và Công ty không có ý định cũng như buộc phải ngừng hoạt động, hoặc thu hẹp đáng kể quy mô hoạt động của mình.

6. Số liệu so sánh

Số liệu so sánh được trình bày trên là số liệu được trình bày trên Báo cáo tài chính tổng hợp cho năm tài chính kết thúc tại ngày 31/12/2017 đã được kiểm toán bởi công ty TNHH Dịch vụ Tư vấn Tài chính Kế toán và Kiểm toán Phía Nam.

Số liệu so sánh nêu trên đã được điều chỉnh hồi tố số theo Biên bản kiểm toán Nhà nước khu vực IV ngày 04/05/2018, ảnh hưởng của các điều chỉnh thay đổi trên Báo cáo tài chính tổng hợp tại ngày 31/12/2017 được trình bày lại như sau:

Ảnh hưởng của các điều chỉnh thay đổi trên Báo cáo tài chính tổng hợp được trình bày lại như sau:

Bảng cân đối kế toán tổng hợp

Khoản mục	Mã số	Tại ngày 31/12/2017		Điều chỉnh
		Trình bày lại	Đã trình bày	
TÀI SẢN				
A. Tài sản ngắn hạn				
Thuế và các khoản phải thu Nhà Nước	153	2.793.659.409	2.826.059.409	(32.400.000)
Cộng Tài sản		2.793.659.409	2.826.059.409	(32.400.000)
NGUỒN VỐN				
Lợi nhuận sau thuế chưa phân phối	421	7.846.938.383	7.879.338.383	(32.400.000)
Cộng Nguồn vốn		7.846.938.383	7.879.338.383	(32.400.000)

Bảng kết quả kinh doanh tổng hợp

Khoản mục	Mã số	Tại ngày 31/12/2017		Điều chỉnh
		Trình bày lại	Đã trình bày	
Chi phí thuế TNDN hiện hành	51	2.929.970.278	2.897.570.278	32.400.000
Lợi nhuận kế toán sau thuế TNDN	60	11.486.938.383	11.519.338.383	(32.400.000)

Người lập biểu

Nguyễn Hoàng Hạnh

Kế toán trưởng

Lê Nga Phương

TP. HCM, Ngày 25 tháng 02 năm 2019



Tổng Giám đốc

Lê Hữu Châu