
**CÔNG TY CỔ PHẦN XI MĂNG VÀ KHOÁNG SẢN
YÊN BÁI**

BÁO CÁO TÀI CHÍNH TỔNG HỢP

Cho năm tài chính kết thúc ngày 31 tháng 12 năm 2018 đã được kiểm toán bởi

CÔNG TY TNHH KIỂM TOÁN NHÂN TÂM VIỆT

MỤC LỤC

<u>Nội dung</u>	<u>Trang</u>
Báo cáo của Ban Giám đốc	2-4
Báo cáo kiểm toán độc lập	5-6
Báo cáo tài chính tổng hợp đã được kiểm toán	7-48
<i>Bảng cân đối kế toán tổng hợp tại ngày 31 tháng 12 năm 2018</i>	7-10
<i>Báo cáo kết quả hoạt động kinh doanh tổng hợp năm 2018</i>	11
<i>Báo cáo lưu chuyển tiền tệ tổng hợp năm 2018</i>	12-13
<i>Bản thuyết minh Báo cáo tài chính tổng hợp năm 2018</i>	14-42
<i>Phụ lục 01: Chi tiết các khoản nợ xấu và trích lập dự phòng nợ phải thu ngắn hạn khó đòi</i>	43 -48

BÁO CÁO CỦA BAN GIÁM ĐỐC

Ban Giám đốc Công ty trình bày báo cáo của mình cùng với Báo cáo tài chính tổng hợp cho năm tài chính kết thúc ngày 31 tháng 12 năm 2018 đã được kiểm toán.

Khái quát về Công ty

Công ty Cổ phần Xi măng và Khoáng sản Yên Bái (trước đây là Công ty Cổ phần Xi măng Yên Bái) được thành lập theo Quyết định số 376/QĐ-UB ngày 17 tháng 12 năm 2003 của Chủ tịch Ủy ban nhân dân tỉnh Yên Bái. Công ty hoạt động theo Giấy chứng nhận đăng ký kinh doanh số 5200216647 ngày 01 tháng 01 năm 2004 do Sở kế hoạch và Đầu tư tỉnh Yên Bái cấp.

Trong quá trình hoạt động, Công ty đã được Sở kế hoạch và Đầu tư tỉnh Yên Bái cấp bổ sung 09 Giấy chứng nhận đăng ký kinh doanh về việc thay đổi ngành nghề kinh doanh, tên công ty, người đại diện theo pháp luật và vốn điều lệ của công ty. Giấy chứng nhận đăng ký kinh doanh thay đổi lần thứ 10 ngày 20 tháng 9 năm 2018 thay đổi vốn điều lệ của Công ty.

Vốn điều lệ theo giấy chứng nhận đăng ký kinh doanh lần thứ 10: 90.000.000.000 đồng

Trụ sở hoạt động

Địa chỉ : Thị trấn Yên Bình, huyện Yên Bình, tỉnh Yên Bái
Điện thoại : (84-29) 3885154
Fax : (84-29) 3885585
E-mail : ximangyb@gmail.com
Website : www.ybcmjsc.com
Mã số thuế : 5200216647

Ngành nghề kinh doanh:

- Sản xuất xi măng, vôi và thạch cao
Chi tiết: Sản xuất xi măng;
- Khai thác đá, cát, sỏi, đất sét
Chi tiết: Khai thác đá vôi cho sản xuất xi măng;
- Dịch vụ lưu trú ngắn ngày
Chi tiết: Dịch vụ khách sạn;
- Khai thác, chế biến, kinh doanh và xuất khẩu khoáng sản;
- Khai thác, chế biến, kinh doanh đá xây dựng;
- Kinh doanh thương mại - dịch vụ;
- Kinh doanh bất động sản;
- Xây dựng công trình dân dụng./.

Các đơn vị trực thuộc:

<u>Tên đơn vị</u>	<u>Địa chỉ</u>
Nhà máy xi măng	Thị trấn Yên Bình - Yên Bình - Yên Bái
Xí nghiệp khai thác đá	Thị trấn Yên Bình - Yên Bình - Yên Bái
Nhà máy chế biến	Thị trấn Yên Bình - Yên Bình - Yên Bái

Tình hình tài chính và hoạt động kinh doanh

Tình hình tài chính tổng hợp tại thời điểm ngày 31 tháng 12 năm 2018, kết quả hoạt động kinh doanh tổng hợp và lưu chuyển tiền tệ tổng hợp cho năm tài chính kết thúc cùng ngày của Công ty được trình bày trong Báo cáo tài chính tổng hợp đính kèm báo cáo này (từ trang 07 đến trang 48).

CÔNG TY CỔ PHẦN XI MĂNG VÀ KHOÁNG SẢN YÊN BÁI

BÁO CÁO CỦA BAN GIÁM ĐỐC (tiếp theo)

Sự kiện ảnh hưởng đáng kể đến kết quả hoạt động trong năm tài chính

Tại ngày 31 tháng 12 năm 2018 khoản lỗ lũy kế của Công ty là 33.129.779.373 đồng chiếm 44,5% vốn đầu tư của chủ sở hữu và nợ ngắn hạn vượt quá tổng tài sản ngắn hạn là 221.548.755.037 đồng. Những điều kiện này cho thấy sự tồn tại của yếu tố không chắc chắn trọng yếu có thể dẫn đến nghi ngờ đáng kể về khả năng hoạt động liên tục của Công ty.

Tuy nhiên do tiếp tục đầu tư mở rộng sản xuất, tăng sản lượng dẫn tới kết quả kinh doanh của Công ty vẫn đang có lãi, và có chiều hướng phát triển tích cực. Bên cạnh đó, do chứng minh được năng lực tài chính và định hướng phát triển kinh doanh tốt, Công ty vẫn tiếp tục được các Ngân hàng Ngân hàng TMCP Đầu tư & Phát triển Việt nam – Chi nhánh Yên Bái, Ngân hàng Nông nghiệp và Phát triển Nông thôn Việt Nam – CN Yên Bình cho vay. Do vậy vốn hoạt động của Công ty luôn duy trì ở mức ổn định, tạo điều kiện thuận lợi cho sự phát triển bền vững.

Từ các yếu tố này, Ban Giám đốc Công ty cho rằng các vấn đề nêu trên sẽ không ảnh hưởng đến tính hoạt động liên tục của Công ty, Báo cáo tài chính theo giả định Hoạt động liên tục vẫn là phù hợp.

Các sự kiện phát sinh sau ngày kết thúc năm tài chính

Ban Giám đốc Công ty khẳng định không có sự kiện nào phát sinh sau ngày 31 tháng 12 năm 2018 cho đến thời điểm lập báo cáo này mà chưa được xem xét điều chỉnh số liệu hoặc công bố trong Báo cáo tài chính tổng hợp.

Hội đồng quản trị và Ban điều hành, quản lý

Thành viên Hội đồng quản trị và Ban điều hành của Công ty trong năm và cho đến thời điểm lập báo cáo tổng hợp này bao gồm:

Hội đồng quản trị

<u>Họ và tên</u>	<u>Chức vụ</u>
Ông Phạm Quang Phú	Chủ tịch
Ông Phạm Việt Thương	Ủy viên
Ông Vũ Xuân Nguyên	Ủy viên

Ban Kiểm soát

<u>Họ và tên</u>	<u>Chức vụ</u>
Ông Nguyễn Quang Chiến	Trưởng ban
Ông Tống Văn Tý	Thành viên
Bà Nguyễn Thị Nghiêm Chang	Thành viên

Ban Giám đốc

<u>Họ và tên</u>	<u>Chức vụ</u>
Ông Phạm Quang Phú	Giám đốc
Ông Đặng Văn Thắng	Phó Giám đốc
Ông Nguyễn Hồng Phong	Phó Giám đốc
Ông Phạm Việt Thương	Phó Giám đốc
Ông Bùi Mạnh Cường	Phó Giám đốc
Ông Nguyễn Quang Chiến	Phó Giám đốc

Kế toán trưởng

<u>Họ và tên</u>	<u>Chức vụ</u>
Ông Nguyễn Mạnh Cường	Kế toán trưởng

CÔNG TY CỔ PHẦN XI MĂNG VÀ KHOÁNG SẢN YÊN BÁI

BÁO CÁO CỦA BAN GIÁM ĐỐC (tiếp theo)

Kiểm toán viên

Công ty TNHH Kiểm toán Nhân Tâm Việt đã kiểm toán Báo cáo tài chính tổng hợp cho năm tài chính kết thúc ngày 31 tháng 12 năm 2018.

Xác nhận của Ban Giám đốc

Ban Giám đốc Công ty chịu trách nhiệm lập Báo cáo tài chính tổng hợp phản ánh trung thực và hợp lý tình hình tài chính tổng hợp, kết quả hoạt động kinh doanh tổng hợp và lưu chuyển tiền tệ tổng hợp của Công ty trong năm tài chính. Trong việc lập Báo cáo tài chính tổng hợp này, Ban Tổng Giám đốc phải:

- Chọn lựa các chính sách kế toán thích hợp và áp dụng các chính sách này một cách nhất quán;
- Thực hiện các phán đoán và các ước tính một cách thận trọng;
- Nêu rõ các chuẩn mực kế toán áp dụng cho Công ty có được tuân thủ hay không và tất cả những sai lệch trọng yếu so với những chuẩn mực này đã được trình bày và giải thích trong Báo cáo tài chính tổng hợp;
- Lập và trình bày Báo cáo tài chính tổng hợp trên cơ sở tuân thủ các Chuẩn mực kế toán, chế độ kế toán doanh nghiệp Việt nam và các qui định pháp lý có liên quan đến việc lập và trình bày Báo cáo tài chính tổng hợp;
- Lập Báo cáo tài chính tổng hợp trên cơ sở hoạt động liên tục trừ trường hợp không thể giả định rằng Công ty sẽ tiếp tục hoạt động liên tục;
- Thiết lập và thực hiện hệ thống kiểm soát nội bộ một cách hữu hiệu nhằm hạn chế rủi ro có sai sót trọng yếu do gian lận hoặc nhầm lẫn trong việc lập và trình bày Báo cáo tài chính tổng hợp;

Ban Giám đốc đảm bảo rằng, Công ty đã tuân thủ các yêu cầu nêu trên khi lập Báo cáo tài chính tổng hợp; các số kế toán thích hợp được lưu giữ đầy đủ để phản ánh tại bất kỳ thời điểm nào, với mức độ chính xác hợp lý tình hình tài chính tổng hợp của Công ty và Báo cáo tài chính tổng hợp được lập tuân thủ các chuẩn mực kế toán và Chế độ Kế toán Doanh nghiệp Việt Nam và các qui định có liên quan đến việc lập và trình bày Báo cáo tài chính tổng hợp.

Ban Tổng Giám đốc Công ty cũng chịu trách nhiệm bảo vệ an toàn tài sản của Công ty và do đó đã thực hiện các biện pháp thích hợp để ngăn chặn và phát hiện các hành vi gian lận và các vi phạm khác.

Cam kết khác

Ban Giám đốc cam kết rằng Công ty không vi phạm nghĩa vụ công bố thông tin theo quy định tại Thông tư số 155/2015/TT-BTC ngày 06 tháng 10 năm 2015 của Bộ Tài chính hướng dẫn công bố thông tin trên Thị trường chứng khoán.

Yên Bái, ngày 29 tháng 3 năm 2019

Thay mặt Ban Giám đốc,

Giám đốc



Phạm Quang Phú

Số : 1012.01/2018/NVT2-BCTC

Ngày : 29 tháng 3 năm 2019

BÁO CÁO KIỂM TOÁN ĐỘC LẬP

Về Báo cáo tài chính tổng hợp năm 2018

Kính gửi : **Các Cổ đông, Hội đồng quản trị và Ban Giám đốc**
Công ty Cổ phần Xi măng và Khoáng sản Yên Bái

Chúng tôi đã kiểm toán Báo cáo tài chính tổng hợp kèm theo của Công ty Cổ phần Xi măng và Khoáng sản Yên Bái, được lập ngày 29 tháng 3 năm 2019 từ trang 07 đến trang 48, bao gồm: Bảng cân đối kế toán tổng hợp tại thời điểm ngày 31 tháng 12 năm 2018, Báo cáo kết quả hoạt động kinh doanh tổng hợp, Báo cáo lưu chuyển tiền tệ tổng hợp cho năm tài chính kết thúc cùng ngày và Bản thuyết minh Báo cáo tài chính tổng hợp.

Trách nhiệm của Ban Giám đốc

Ban Giám đốc Công ty Cổ phần Xi măng và Khoáng sản Yên Bái chịu trách nhiệm về việc lập và trình bày trung thực và hợp lý Báo cáo tài chính tổng hợp của Công ty theo chuẩn mực kế toán, chế độ kế toán Việt Nam và các quy định pháp lý có liên quan đến việc lập và trình bày Báo cáo tài chính tổng hợp và chịu trách nhiệm về kiểm soát nội bộ mà Ban Giám đốc xác định là cần thiết để đảm bảo cho việc lập và trình bày Báo cáo tài chính tổng hợp không có sai sót trọng yếu do gian lận hoặc nhầm lẫn.

Trách nhiệm của Kiểm toán viên

Trách nhiệm của chúng tôi là đưa ra ý kiến về Báo cáo tài chính tổng hợp dựa trên kết quả của cuộc kiểm toán. Chúng tôi đã thực hiện công việc kiểm toán theo các chuẩn mực kiểm toán Việt Nam. Các chuẩn mực này yêu cầu chúng tôi tuân thủ chuẩn mực và các quy định về đạo đức nghề nghiệp, yêu cầu lập kế hoạch và thực hiện để đạt được sự đảm bảo hợp lý về việc liệu Báo cáo tài chính tổng hợp của Công ty có còn sai sót trọng yếu hay không.

Công việc kiểm toán bao gồm thực hiện các thủ tục nhằm thu thập các bằng chứng kiểm toán về các số liệu và thuyết minh trên Báo cáo tài chính tổng hợp. Các thủ tục kiểm toán được lựa chọn dựa trên xét đoán của kiểm toán viên, bao gồm đánh giá rủi ro có sai sót trọng yếu trong Báo cáo tài chính tổng hợp do gian lận hoặc nhầm lẫn. Khi thực hiện đánh giá các rủi ro này, kiểm toán viên đã xem xét kiểm soát nội bộ của Công ty liên quan đến việc lập và trình bày Báo cáo tài chính tổng hợp trung thực, hợp lý nhằm thiết kế các thủ tục kiểm toán phù hợp với tình hình thực tế, tuy nhiên không nhằm mục đích đưa ra ý kiến về hiệu quả của kiểm soát nội bộ của Công ty. Công việc kiểm toán cũng bao gồm đánh giá tính thích hợp của các chính sách kế toán được áp dụng và tính hợp lý của các ước tính kế toán của Ban Giám đốc cũng như đánh giá việc trình bày tổng thể Báo cáo tài chính tổng hợp.

Chúng tôi tin tưởng rằng các bằng chứng kiểm toán mà chúng tôi đã thu thập được là đầy đủ và thích hợp làm cơ sở cho ý kiến kiểm toán của chúng tôi.

Trụ Sở Chính:

Số 8, phố Cát Linh, Phường Cát Linh, Quận Đống Đa, TP. Hà Nội 5
[T] (84-24) 3761 3399 [F] (84-24) 3761 5599 [W] www.ntva.vn [E] vpa@ntva.vn

Chi nhánh tại Hà Nội:

Số 21 ngõ 80, phố Nhân Hòa, Phường Nhân Chính, Quận Thanh Xuân, TP. Hà Nội

Chi nhánh tại TP. Hồ Chí Minh:

104 - 106 Trần Lưu, Phường An Phú, Quận 2, TP. Hồ Chí Minh

Chi nhánh tại TP. Hải Phòng:

K3/125, Tô Hiệu, P. Trại Cau, Q. Lê Chân, TP. Hải Phòng

Ý kiến của kiểm toán viên

Theo ý kiến chúng tôi, Báo cáo tài chính tổng hợp đề cập đã phản ánh trung thực và hợp lý trên các khía cạnh trọng yếu tình hình tài chính của Công ty Cổ phần Xi măng và Khoáng sản Yên Bái tại thời điểm ngày 31 tháng 12 năm 2018 cũng như kết quả hoạt động kinh doanh tổng hợp và tình hình lưu chuyển tiền tệ tổng hợp cho năm tài chính kết thúc cùng ngày, phù hợp với chuẩn mực kế toán, chế độ kế toán Việt Nam và các quy định pháp lý có liên quan đến việc lập và trình bày Báo cáo tài chính tổng hợp.

Vấn đề nhấn mạnh

Mặc dù không đưa ra ý kiến ngoại trừ, chúng tôi muốn lưu ý người đọc đến thuyết minh VII.7. Tại ngày 31 tháng 12 năm 2018 khoản lỗ lũy kế của Công ty là 33.129.779.373 đồng chiếm 44,5% vốn đầu tư của chủ sở hữu và nợ ngắn hạn vượt quá tổng tài sản ngắn hạn là 221.548.755.037 đồng. Những điều kiện này cho thấy sự tồn tại của yếu tố không chắc chắn trọng yếu có thể dẫn đến nghi ngờ đáng kể về khả năng hoạt động liên tục của Công ty.

Tuy nhiên do tiếp tục đầu tư mở rộng sản xuất, tăng sản lượng dẫn tới kết quả kinh doanh của Công ty vẫn đang có lãi, và có chiều hướng phát triển tích cực. Bên cạnh đó, do chúng minh được năng lực tài chính và định hướng phát triển kinh doanh tốt, Công ty vẫn tiếp tục được các Ngân hàng Ngân hàng TMCP Đầu tư&Phát triển Việt nam - CN Yên Bái, Ngân hàng Nông nghiệp và Phát triển Nông thôn Việt Nam – CN Yên Bình cho vay. Do vậy vốn hoạt động của Công ty luôn duy trì ở mức ổn định, tạo điều kiện thuận lợi cho sự phát triển bền vững. Vì vậy Ban Giám đốc cho rằng việc lập Báo cáo tài chính theo giả định Hoạt động liên tục vẫn là phù hợp.

Vấn đề này không ảnh hưởng đến ý kiến chấp nhận toàn phần nêu trên của chúng tôi.

CÔNG TY TNHH KIỂM TOÁN NHÂN TÂM VIỆT
Phó Tổng Giám đốc



Nguyễn Thị Hồng Thanh
GCNĐKHNKT số: 0053-2018-124-1

Kiểm toán viên

Hồ Xuân Hà
GCNĐKHNKT số: 1603-2018-124-1

CÔNG TY CỔ PHẦN XI MĂNG VÀ KHOÁNG SẢN YÊN BÁI

Địa chỉ: Thị trấn Yên Bình, huyện Yên Bình, tỉnh Yên Bái

BÁO CÁO TÀI CHÍNH TỔNG HỢP

Cho năm tài chính kết thúc ngày 31 tháng 12 năm 2018

BẢNG CÂN ĐỐI KẾ TOÁN TỔNG HỢP

Tại ngày 31 tháng 12 năm 2018

Đơn vị tính: VND

TÀI SẢN	Mã số	Thuyết minh	Số cuối năm	Số đầu năm
A - TÀI SẢN NGẮN HẠN	100		332.919.568.144	246.579.005.564
I. Tiền và các khoản tương đương tiền	110	V.1	4.345.373.190	1.025.703.885
1. Tiền	111		4.345.373.190	1.025.703.885
2. Các khoản tương đương tiền	112		-	-
II. Đầu tư tài chính ngắn hạn	120		-	-
1. Chứng khoán kinh doanh	121		-	-
2. Dự phòng giảm giá chứng khoán kinh doanh	122		-	-
3. Đầu tư nắm giữ đến ngày đáo hạn	123		-	-
III. Các khoản phải thu ngắn hạn	130		99.072.298.514	84.522.973.857
1. Phải thu ngắn hạn của khách hàng	131	V.3	76.178.120.389	64.414.080.621
2. Trả trước cho người bán ngắn hạn	132	V.4	5.053.761.608	7.146.110.999
3. Phải thu nội bộ ngắn hạn	133		-	-
4. Phải thu theo tiến độ kế hoạch hợp đồng xây dựng	134		-	-
5. Phải thu về cho vay ngắn hạn	135		-	-
6. Phải thu ngắn hạn khác	136	V.5a	25.113.350.134	18.684.959.820
7. Dự phòng phải thu ngắn hạn khó đòi	137	V.6	(7.272.933.617)	(5.722.177.583)
8. Tài sản thiếu chờ xử lý	139		-	-
IV. Hàng tồn kho	140		221.085.940.360	158.487.856.670
1. Hàng tồn kho	141	V.7	221.085.940.360	158.487.856.670
2. Dự phòng giảm giá hàng tồn kho	149		-	-
V. Tài sản ngắn hạn khác	150		8.415.956.080	2.542.471.152
1. Chi phí trả trước ngắn hạn	151	V.8a	7.372.618.746	1.270.264.887
2. Thuế giá trị gia tăng được khấu trừ	152		939.875.253	1.165.744.184
3. Thuế và các khoản khác phải thu Nhà nước	153		103.462.081	106.462.081
4. Giao dịch mua bán lại trái phiếu Chính phủ	154		-	-
5. Tài sản ngắn hạn khác	155		-	-

CÔNG TY CỔ PHẦN XI MĂNG VÀ KHOÁNG SẢN YÊN BÁI

Địa chỉ: Thị trấn Yên Bình, huyện Yên Bình, tỉnh Yên Bái

BÁO CÁO TÀI CHÍNH TỔNG HỢP

Cho năm tài chính kết thúc ngày 31 tháng 12 năm 2018

Bảng cân đối kế toán tổng hợp (tiếp theo)

TÀI SẢN	Mã số	Thuyết minh	Số cuối năm	Số đầu năm
B - TÀI SẢN DÀI HẠN	200		358.586.750.678	363.954.897.642
I. Các khoản phải thu dài hạn	210		440.080.559	372.346.743
1. Phải thu dài hạn của khách hàng	211		-	-
2. Trả trước cho người bán dài hạn	212		-	-
3. Vốn kinh doanh ở đơn vị trực thuộc	213		-	-
4. Phải thu nội bộ dài hạn	214		-	-
5. Phải thu về cho vay dài hạn	215		-	-
6. Phải thu dài hạn khác	216	V.5b	440.080.559	372.346.743
7. Dự phòng phải thu dài hạn khó đòi	219		-	-
II. Tài sản cố định	220		327.671.974.299	274.124.667.835
1. Tài sản cố định hữu hình	221	V.9	327.647.974.299	274.092.667.835
<i>Nguyên giá</i>	222		607.099.792.327	531.067.401.262
<i>Giá trị hao mòn lũy kế</i>	223		(279.451.818.028)	(256.974.733.427)
2. Tài sản cố định thuê tài chính	224		-	-
<i>Nguyên giá</i>	225		-	-
<i>Giá trị hao mòn lũy kế</i>	226		-	-
3. Tài sản cố định vô hình	227	V.10	24.000.000	32.000.000
<i>Nguyên giá</i>	228		162.436.364	162.436.364
<i>Giá trị hao mòn lũy kế</i>	229		(138.436.364)	(130.436.364)
III. Bất động sản đầu tư	230		-	-
<i>Nguyên giá</i>	231		-	-
<i>Giá trị hao mòn lũy kế</i>	232		-	-
IV. Tài sản dở dang dài hạn	240		19.634.196.030	67.260.005.133
1. Chi phí sản xuất, kinh doanh dở dang dài hạn	241		-	-
2. Chi phí xây dựng cơ bản dở dang	242	V.11	19.634.196.030	67.260.005.133
V. Đầu tư tài chính dài hạn	250		2.352.881.103	2.278.229.537
1. Đầu tư vào công ty con	251		-	-
2. Đầu tư vào công ty liên doanh, liên kết	252		-	-
3. Đầu tư góp vốn vào đơn vị khác	253	V.2a	4.262.469.000	4.262.469.000
4. Dự phòng đầu tư tài chính dài hạn	254	V.2b	(1.909.587.897)	(1.984.239.463)
5. Đầu tư nắm giữ đến ngày đáo hạn	255		-	-
VI. Tài sản dài hạn khác	260		8.487.618.687	19.919.648.394
1. Chi phí trả trước dài hạn	261	V.8b	8.487.618.687	19.919.648.394
2. Tài sản thuế thu nhập hoãn lại	262		-	-
3. Thiết bị, vật tư, phụ tùng thay thế dài hạn	263		-	-
4. Tài sản dài hạn khác	268		-	-
TỔNG CỘNG TÀI SẢN	270		691.506.318.822	610.533.903.206

CÔNG TY CỔ PHẦN XI MĂNG VÀ KHOÁNG SẢN YÊN BÁI

Địa chỉ: Thị trấn Yên Bình, huyện Yên Bình, tỉnh Yên Bái

BÁO CÁO TÀI CHÍNH TỔNG HỢP

Cho năm tài chính kết thúc ngày 31 tháng 12 năm 2018

Bảng cân đối kế toán tổng hợp (tiếp theo)

NGUỒN VỐN	Mã số	Thuyết minh	Số cuối năm	Số đầu năm
C - NỢ PHẢI TRẢ	300		617.054.693.672	571.862.735.497
I. Nợ ngắn hạn	310		554.468.323.181	498.131.186.097
1. Phải trả người bán ngắn hạn	311	V.12a	185.789.360.494	172.983.298.262
2. Người mua trả tiền trước ngắn hạn	312	V.13	49.525.492.151	13.690.747.986
3. Thuế và các khoản phải nộp Nhà nước	313	V.14	8.425.998.835	6.102.701.711
4. Phải trả người lao động	314		18.677.900.672	20.682.667.444
5. Chi phí phải trả ngắn hạn	315	V.15	421.311.400	527.504.400
6. Phải trả nội bộ ngắn hạn	316		-	-
7. Phải trả theo tiến độ kế hoạch hợp đồng xây dựng	317		-	-
8. Doanh thu chưa thực hiện ngắn hạn	318		-	-
9. Phải trả ngắn hạn khác	319	V.16	40.060.758.735	29.609.922.506
10. Vay và nợ thuê tài chính ngắn hạn	320	V.17a	251.567.500.894	254.534.343.788
11. Dự phòng phải trả ngắn hạn	321		-	-
12. Quỹ khen thưởng, phúc lợi	322		-	-
13. Quỹ bình ổn giá	323		-	-
14. Giao dịch mua bán lại trái phiếu Chính phủ	324		-	-
II. Nợ dài hạn	330		62.586.370.491	73.731.549.400
1. Phải trả người bán dài hạn	331	V.12b	11.818.400.000	-
2. Người mua trả tiền trước dài hạn	332		-	-
3. Chi phí phải trả dài hạn	333		-	-
4. Phải trả nội bộ về vốn kinh doanh	334		-	-
5. Phải trả nội bộ dài hạn	335		-	-
6. Doanh thu chưa thực hiện dài hạn	336		-	-
7. Phải trả dài hạn khác	337		-	-
8. Vay và nợ thuê tài chính dài hạn	338	V.17b	50.767.970.491	73.731.549.400
9. Trái phiếu chuyển đổi	339		-	-
10. Cổ phiếu ưu đãi	340		-	-
11. Thuế thu nhập hoãn lại phải trả	341		-	-
12. Dự phòng phải trả dài hạn	342		-	-
13. Quỹ phát triển khoa học và công nghệ	343		-	-

CÔNG TY CỔ PHẦN XI MĂNG VÀ KHOÁNG SẢN YÊN BÁI

Địa chỉ: Thị trấn Yên Bình, huyện Yên Bình, tỉnh Yên Bái

BÁO CÁO TÀI CHÍNH TỔNG HỢP

Cho năm tài chính kết thúc ngày 31 tháng 12 năm 2018

Bảng cân đối kế toán tổng hợp (tiếp theo)



NGUỒN VỐN	Mã số	Thuyết minh	Số cuối năm	Số đầu năm
D - NGUỒN VỐN CHỦ SỞ HỮU	400		74.451.625.150	38.671.167.709
I. Vốn chủ sở hữu	410	V.18	74.451.625.150	38.671.167.709
1. Vốn góp của chủ sở hữu	411		90.000.000.000	58.374.300.000
- Cổ phiếu phổ thông có quyền biểu quyết	411a		90.000.000.000	58.374.300.000
- Cổ phiếu ưu đãi	411b		-	-
2. Thặng dư vốn cổ phần	412		9.086.494.455	9.086.494.455
3. Quyền chọn chuyển đổi trái phiếu	413		-	-
4. Vốn khác của chủ sở hữu	414		261.000.000	261.000.000
5. Cổ phiếu quỹ	415		(258.200.000)	(258.200.000)
6. Chênh lệch đánh giá lại tài sản	416		-	-
7. Chênh lệch tỷ giá hối đoái	417		-	-
8. Quỹ đầu tư phát triển	418		8.492.110.068	8.492.110.068
9. Quỹ hỗ trợ sắp xếp doanh nghiệp	419		-	-
10. Quỹ khác thuộc vốn chủ sở hữu	420		-	-
11. Lợi nhuận sau thuế chưa phân phối	421		(33.129.779.373)	(37.284.536.814)
- LNST chưa phân phối lũy kế đến cuối kỳ trước	421a		(37.284.536.814)	(40.410.024.939)
- LNST chưa phân phối kỳ này	421b		4.154.757.441	3.125.488.125
12. Nguồn vốn đầu tư xây dựng cơ bản	422		-	-
II. Nguồn kinh phí và quỹ khác	430		-	-
1. Nguồn kinh phí	431		-	-
2. Nguồn kinh phí đã hình thành tài sản cố định	432		-	-
TỔNG CỘNG NGUỒN VỐN	440		691.506.318.822	610.533.903.206

Lập, ngày 29 tháng 3 năm 2019

Người lập biểu

Kế toán trưởng

Giám đốc



Vũ Thị Hồng Nhung

Nguyễn Mạnh Cường

Phạm Quang Phú

CÔNG TY CỔ PHẦN XI MĂNG VÀ KHOÁNG SẢN YÊN BÁI

Địa chỉ: Thị trấn Yên Bình, huyện Yên Bình, tỉnh Yên Bái

BÁO CÁO TÀI CHÍNH TỔNG HỢP

Cho năm tài chính kết thúc ngày 31 tháng 12 năm 2018

BÁO CÁO KẾT QUẢ HOẠT ĐỘNG KINH DOANH TỔNG HỢP

Năm 2018

Đơn vị tính: VND



CHỈ TIÊU	Mã số	Thuyết minh	Năm nay	
			Năm nay	Năm trước
1. Doanh thu bán hàng và cung cấp dịch vụ	01	VI.1	532.047.844.845	490.779.930.115
2. Các khoản giảm trừ doanh thu	02		-	-
3. Doanh thu thuần về bán hàng và cung cấp dịch vụ	10		532.047.844.845	490.779.930.115
4. Giá vốn hàng bán	11	VI.2	483.666.547.581	438.567.175.187
5. Lợi nhuận gộp về bán hàng và cung cấp dịch vụ	20		48.381.297.264	52.212.754.928
6. Doanh thu hoạt động tài chính	21	VI.3	2.161.426	15.553.095
7. Chi phí tài chính	22	VI.4	28.287.342.989	29.931.934.125
Trong đó: chi phí lãi vay	23		28.361.994.555	30.216.227.177
8. Chi phí bán hàng	25	VI.5	2.555.105.791	2.654.319.413
9. Chi phí quản lý doanh nghiệp	26	VI.6	11.312.211.561	11.385.900.410
10. Lợi nhuận thuần từ hoạt động kinh doanh	30		6.228.798.349	8.256.154.075
11. Thu nhập khác	31		105.948.720	-
12. Chi phí khác	32	VI.7	2.179.989.628	5.130.665.950
13. Lợi nhuận khác	40		(2.074.040.908)	(5.130.665.950)
14. Tổng lợi nhuận kế toán trước thuế	50		4.154.757.441	3.125.488.125
15. Chi phí thuế thu nhập doanh nghiệp hiện hành	51		-	-
16. Chi phí thuế thu nhập doanh nghiệp hoãn lại	52		-	-
17. Lợi nhuận sau thuế thu nhập doanh nghiệp	60		<u>4.154.757.441</u>	<u>3.125.488.125</u>
18. Lãi cơ bản trên cổ phiếu	70	VI.8	<u>607,18</u>	<u>537,80</u>

Lập, ngày 29 tháng 3 năm 2019

Người lập biểu

Kế toán trưởng

Giám đốc


Vũ Thị Hồng Nhung

Nguyễn Mạnh Cường

Phạm Quang Phú

CÔNG TY CỔ PHẦN XI MĂNG VÀ KHOÁNG SẢN YÊN BÁI

Địa chỉ: Thị trấn Yên Bình, huyện Yên Bình, tỉnh Yên Bái

BÁO CÁO TÀI CHÍNH TỔNG HỢP

Cho năm tài chính kết thúc ngày 31 tháng 12 năm 2018

BÁO CÁO LƯU CHUYỂN TIỀN TỆ TỔNG HỢP

(Theo phương pháp gián tiếp)

Năm 2018

Đơn vị tính: VND

CHỈ TIÊU	Mã Thuyết số minh	Đơn vị tính: VND	
		Năm nay	Năm trước
I. Lưu chuyển tiền từ hoạt động kinh doanh			
1. Lợi nhuận trước thuế	01	4.154.757.441	3.125.488.125
2. Điều chỉnh cho các khoản:			
- Khấu hao tài sản cố định và bất động sản đầu tư	02	22.937.509.036	19.549.546.385
- Các khoản dự phòng	03	1.476.104.468	300.504.950
- Lãi, lỗ chênh lệch tỷ giá hối đoái do đánh giá lại các khoản mục tiền tệ có gốc ngoại tệ	04	-	-
- Lãi, lỗ từ hoạt động đầu tư	05	(2.161.426)	(15.553.095)
- Chi phí lãi vay	06	28.361.994.555	30.216.227.177
- Các khoản điều chỉnh khác	07	-	-
3. Lợi nhuận từ hoạt động kinh doanh trước thay đổi vốn lưu động	08	56.928.204.074	53.176.213.542
- Tăng, giảm các khoản phải thu	09	(16.004.945.576)	(7.715.406.123)
- Tăng, giảm hàng tồn kho	10	(62.598.083.690)	(26.001.769.732)
- Tăng, giảm các khoản phải trả	11	63.405.778.086	36.823.272.000
- Tăng, giảm chi phí trả trước	12	5.329.675.848	1.777.856.045
- Tăng, giảm chứng khoán kinh doanh	13	-	-
- Tiền lãi vay đã trả	14	(28.468.187.555)	(30.010.080.777)
- Thuế thu nhập doanh nghiệp đã nộp	15	-	-
- Tiền thu khác từ hoạt động kinh doanh	16	-	-
- Tiền chi khác cho hoạt động kinh doanh	17	-	-
Lưu chuyển tiền thuần từ hoạt động kinh doanh	20	18.592.441.187	28.050.084.955
II. Lưu chuyển tiền từ hoạt động đầu tư			
1. Tiền chi để mua sắm, xây dựng tài sản cố định và các tài sản dài hạn khác	21	(21.036.211.505)	(60.410.841.572)
2. Tiền thu từ thanh lý, nhượng bán tài sản cố định và các tài sản dài hạn khác	22	66.000.000	-
3. Tiền chi cho vay, mua các công cụ nợ của đơn vị khác	23	-	-
4. Tiền thu hồi cho vay, bán lại các công cụ nợ của đơn vị khác	24	-	-
5. Tiền chi đầu tư góp vốn vào đơn vị khác	25	-	-
6. Tiền thu hồi đầu tư góp vốn vào đơn vị khác	26	-	-
7. Tiền thu lãi cho vay, cổ tức và lợi nhuận được chia	27	2.161.426	15.553.095
Lưu chuyển tiền thuần từ hoạt động đầu tư	30	(20.968.050.079)	(60.395.288.477)

CÔNG TY CỔ PHẦN XI MĂNG VÀ KHOÁNG SẢN YÊN BÁI

Địa chỉ: Thị trấn Yên Bình, huyện Yên Bình, tỉnh Yên Bái

BÁO CÁO TÀI CHÍNH TỔNG HỢP

Cho năm tài chính kết thúc ngày 31 tháng 12 năm 2018

Báo cáo lưu chuyển tiền tệ tổng hợp (tiếp theo)

CHỈ TIÊU	Mã Thuyết số minh	Năm nay		Năm trước
III. Lưu chuyển tiền từ hoạt động tài chính				
1. Tiền thu từ phát hành cổ phiếu, nhận vốn góp của chủ sở hữu	31	31.625.700.000	-	-
2. Tiền trả lại vốn góp cho các chủ sở hữu, mua lại cổ phiếu của doanh nghiệp đã phát hành	32	-	-	-
3. Tiền thu từ đi vay	33	437.832.063.231	434.720.421.988	-
4. Tiền trả nợ gốc vay	34	(463.762.485.034)	(404.158.078.969)	-
5. Tiền trả nợ gốc thuê tài chính	35	-	-	-
6. Cổ tức, lợi nhuận đã trả cho chủ sở hữu	36	-	-	-
Lưu chuyển tiền thuần từ hoạt động tài chính	40	5.695.278.197	30.562.343.019	
Lưu chuyển tiền thuần trong năm	50	3.319.669.305	(1.782.860.503)	
Tiền và tương đương tiền đầu năm	60 V.1	1.025.703.885	2.808.564.388	
Ảnh hưởng của thay đổi tỷ giá hối đoái quy đổi ngoại tệ	61	-	-	-
Tiền và tương đương tiền cuối năm	70 V.1	4.345.373.190	1.025.703.885	

Lập, ngày 29 tháng 3 năm 2019

Người lập biểu

Kế toán trưởng

Giám đốc



Vũ Thị Hồng Nhung

Nguyễn Mạnh Cường

Phạm Quang Phú

CÔNG TY CỔ PHẦN XI MĂNG VÀ KHOÁNG SẢN YÊN BÁI

Địa chỉ: Thị trấn Yên Bình, huyện Yên Bình, tỉnh Yên Bái

BÁO CÁO TÀI CHÍNH TỔNG HỢP

Cho năm tài chính kết thúc ngày 31 tháng 12 năm 2018

Bản thuyết minh Báo cáo tài chính tổng hợp (tiếp theo)

BẢN THUYẾT MINH BÁO CÁO TÀI CHÍNH TỔNG HỢP

Năm 2018

I. ĐẶC ĐIỂM HOẠT ĐỘNG CỦA CÔNG TY

1. **Hình thức sở hữu vốn** : Công ty Cổ phần
2. **Lĩnh vực kinh doanh** : Sản xuất, thương mại
3. **Ngành nghề kinh doanh** :
Ngành nghề kinh doanh của Công ty gồm:
 - Khai thác đá vôi cho sản xuất xi măng;
 - Sản xuất xi măng;
 - Khai thác, chế biến, kinh doanh và xuất khẩu khoáng sản;
 - Khai thác, chế biến, kinh doanh đá xây dựng;
 - Vận tải hàng hóa.
4. **Chu kỳ sản xuất, kinh doanh thông thường**: Trong vòng 12 tháng
5. **Đặc điểm hoạt động của doanh nghiệp trong năm tài chính có ảnh hưởng đến Báo cáo tài chính**:
Không có.
6. **Cấu trúc doanh nghiệp**:
Các đơn vị trực thuộc:

Tên đơn vị	Địa chỉ
Nhà máy xi măng	Thị trấn Yên Bình - Yên Bình - Yên Bái
Xí nghiệp khai thác đá	Thị trấn Yên Bình - Yên Bình - Yên Bái
Nhà máy chế biến	Thị trấn Yên Bình - Yên Bình - Yên Bái
7. **Tuyên bố về khả năng so sánh thông tin trên BCTC tổng hợp**:
Số liệu BCTC tổng hợp năm 2018 hoàn toàn nhất quán và đảm bảo tính so sánh được với số liệu BCTC tổng hợp năm 2017

II. KỲ KẾ TOÁN, ĐƠN VỊ TIỀN TỆ SỬ DỤNG TRONG KẾ TOÁN

1. **Kỳ kế toán năm**
Kỳ kế toán năm của Công ty bắt đầu từ ngày 01 tháng 01 và kết thúc vào ngày 31 tháng 12 hàng năm.
2. **Đơn vị tiền tệ sử dụng trong kế toán**
Đơn vị tiền tệ sử dụng trong kế toán là Đồng Việt Nam (VND).

III. CHUẨN MỰC VÀ CHẾ ĐỘ KẾ TOÁN ÁP DỤNG

1. **Chế độ kế toán áp dụng**
Công ty áp dụng Chế độ Kế toán Doanh nghiệp Việt Nam được ban hành theo Thông tư số 200/2014/TT-BTC ngày 22 tháng 12 năm 2014 của Bộ trưởng Bộ Tài chính và các thông tư hướng dẫn thực hiện chuẩn mực và chế độ kế toán của Bộ Tài chính.

CÔNG TY CỔ PHẦN XI MĂNG VÀ KHOÁNG SẢN YÊN BÁI

Địa chỉ: Thị trấn Yên Bình, huyện Yên Bình, tỉnh Yên Bái

BÁO CÁO TÀI CHÍNH TỔNG HỢP

Cho năm tài chính kết thúc ngày 31 tháng 12 năm 2018

Bản thuyết minh Báo cáo tài chính tổng hợp (tiếp theo)

2. Tuyên bố về việc tuân thủ chuẩn mực kế toán và chế độ kế toán

Ban Giám đốc đảm bảo đã tuân thủ yêu cầu của các chuẩn mực kế toán và Chế độ Kế toán Doanh nghiệp Việt Nam được ban hành theo Thông tư số 200/2014/TT-BTC ngày 22 tháng 12 năm 2014 của Bộ trưởng Bộ Tài chính cũng như các thông tư hướng dẫn thực hiện chuẩn mực và chế độ kế toán của Bộ Tài chính trong việc lập Báo cáo tài chính tổng hợp.

3. Hình thức kế toán áp dụng

Công ty sử dụng hình thức kế toán nhật ký chung trên máy vi tính.

IV. CÁC CHÍNH SÁCH KẾ TOÁN ÁP DỤNG

1. Cơ sở lập Báo cáo tài chính tổng hợp

Báo cáo tài chính tổng hợp được lập trên cơ sở kế toán dồn tích (trừ các thông tin liên quan đến các luồng tiền).

Các đơn vị trực thuộc hình thành bộ máy kế toán riêng, hạch toán phụ thuộc. Báo cáo tài chính tổng hợp của toàn Công ty được lập trên cơ sở tổng hợp các Báo cáo tài chính của các đơn vị trực thuộc. Doanh thu và số dư giữa các đơn vị trực thuộc được loại trừ khi lập Báo cáo tài chính tổng hợp.

2. Các loại tỷ giá hối đoái áp dụng trong kế toán và nguyên tắc hạch toán chênh lệch tỷ giá

Công ty có phát sinh các giao dịch bằng các ngoại tệ: USD, EUR.

Chênh lệch tỷ giá phát sinh trong kỳ và chênh lệch tỷ giá do đánh giá lại các khoản mục tiền tệ có gốc ngoại tệ cuối kỳ được ghi nhận vào thu nhập hoặc chi phí trong kỳ. Chênh lệch tỷ giá hối đoái do đánh giá lại số dư có gốc ngoại tệ cuối kỳ được thực hiện theo hướng dẫn của Thông tư 200/2014/TT-BTC ngày 22 tháng 12 năm 2014 của Bộ Tài chính.

Các giao dịch phát sinh bằng ngoại tệ được chuyển đổi theo tỷ giá tại ngày phát sinh giao dịch. Số dư các khoản mục tiền tệ có gốc ngoại tệ cuối năm được qui đổi theo tỷ giá tại ngày kết thúc năm tài chính.

Chênh lệch tỷ giá phát sinh trong năm từ các giao dịch bằng ngoại tệ của các khoản mục tiền tệ có gốc ngoại tệ và chênh lệch tỷ giá do đánh giá lại các khoản mục tiền tệ có gốc ngoại tệ cuối năm sau khi bù trừ chênh lệch tăng và chênh lệch giảm được ghi nhận vào doanh thu hoạt động tài chính hoặc chi phí tài chính.

Riêng trong giai đoạn đầu tư xây dựng để hình thành tài sản cố định trước khi Công ty đi vào hoạt động sản xuất kinh doanh (giai đoạn trước hoạt động), chênh lệch tỷ giá hối đoái phát sinh khi thanh toán các khoản mục tiền tệ có gốc ngoại tệ để thực hiện đầu tư xây dựng và chênh lệch tỷ giá hối đoái phát sinh khi đánh giá lại các khoản mục tiền tệ có gốc ngoại tệ tại ngày kết thúc năm tài chính được phản ánh lũy kế trên Bảng cân đối kế toán (chỉ tiêu Chênh lệch tỷ giá hối đoái). Khoản chênh lệch tỷ giá hối đoái này được phân bổ dần vào doanh thu hoạt động tài chính hoặc chi phí tài chính với thời gian không quá 5 năm kể từ khi công trình đưa vào hoạt động.

Tỷ giá sử dụng để qui đổi các giao dịch phát sinh bằng ngoại tệ là tỷ giá thực tế tại thời điểm phát sinh giao dịch của ngân hàng thương mại nơi Công ty có giao dịch phát sinh. Tỷ giá sử dụng để đánh giá lại số dư các khoản mục tiền tệ có gốc ngoại tệ cuối năm là tỷ giá mua vào của ngân hàng thương mại hoặc tỷ giá mua vào bình quân của các ngân hàng thương mại nơi Công ty mở tài khoản công bố tại ngày kết thúc năm tài chính.

CÔNG TY CỔ PHẦN XI MĂNG VÀ KHOÁNG SẢN YÊN BÁI

Địa chỉ: Thị trấn Yên Bình, huyện Yên Bình, tỉnh Yên Bái

BÁO CÁO TÀI CHÍNH TỔNG HỢP

Cho năm tài chính kết thúc ngày 31 tháng 12 năm 2018

Bản thuyết minh Báo cáo tài chính tổng hợp (tiếp theo)

3. Nguyên tắc ghi nhận các khoản tiền và các khoản tương đương tiền

Tiền và các khoản tương đương tiền bao gồm tiền mặt, tiền gửi ngân hàng, tiền đang chuyển và các khoản đầu tư ngắn hạn có thời hạn thu hồi hoặc đáo hạn không quá 3 tháng kể từ ngày mua, dễ dàng chuyển đổi thành một lượng tiền xác định cũng như không có nhiều rủi ro trong việc chuyển đổi.

4. Nguyên tắc kế toán các khoản đầu tư tài chính

Đầu tư vào công ty con; công ty liên doanh, liên kết;

Các khoản đầu tư vào công ty con, công ty liên doanh, liên kết, các khoản đầu tư góp vốn vào đơn vị khác được ghi nhận theo giá gốc. Tiền lãi, cổ tức, lợi nhuận của các kỳ trước khi khoản đầu tư được mua được hạch toán giảm giá trị của chính khoản đầu tư đó. Tiền lãi, cổ tức và lợi nhuận của các kỳ sau khi khoản đầu tư được mua được ghi nhận doanh thu.

Thời điểm ghi nhận các khoản đầu tư tài chính dài hạn là thời điểm chính thức có quyền sở hữu, cụ thể như sau:

- + Chứng khoán niêm yết được ghi nhận tại thời điểm khớp lệnh (T+0);
- + Chứng khoán chưa niêm yết, các khoản đầu tư dưới hình thức khác được ghi nhận tại thời điểm chính thức có quyền sở hữu theo quy định của pháp luật.

Khi lập Báo cáo tài chính, doanh nghiệp phải xác định giá trị khoản đầu tư bị tổn thất để trích lập dự phòng tổn thất đầu tư.

5. Nguyên tắc kế toán các khoản phải thu thương mại và các khoản phải thu khác

Các khoản phải thu thương mại và các khoản phải thu khác được ghi nhận theo hóa đơn, chứng từ.

Các khoản phải thu được hạch toán theo nguyên tắc giá gốc và các khoản dự phòng.

Dự phòng phải thu khó đòi được lập cho từng khoản nợ phải thu khó đòi căn cứ vào tuổi nợ quá hạn của các khoản nợ hoặc dự kiến mức tổn thất có thể xảy ra, cụ thể như sau:

- Đối với nợ phải thu quá hạn thanh toán:
 - 30% giá trị đối với khoản nợ phải thu quá hạn từ trên 6 tháng đến dưới 1 năm.
 - 50% giá trị đối với khoản nợ phải thu quá hạn từ 1 năm đến dưới 2 năm.
 - 70% giá trị đối với khoản nợ phải thu quá hạn từ 2 năm đến dưới 3 năm.
 - 100% giá trị đối với khoản nợ phải thu quá hạn trên 3 năm.
- Đối với nợ phải thu chưa quá hạn thanh toán nhưng khó có khả năng thu hồi: căn cứ vào dự kiến mức tổn thất để lập dự phòng.

6. Nguyên tắc ghi nhận hàng tồn kho

Hàng tồn kho được xác định trên cơ sở giá gốc. Giá gốc hàng tồn kho bao gồm chi phí mua, chi phí chế biến và các chi phí liên quan trực tiếp khác phát sinh để có được hàng tồn kho ở địa điểm và trạng thái hiện tại.

Giá gốc hàng tồn kho được tính theo phương pháp bình quân gia quyền quý và được hạch toán theo phương pháp kê khai thường xuyên.

Dự phòng giảm giá hàng tồn kho được lập vào cuối năm khi có sự suy giảm của giá trị thuần có thể thực hiện được so với giá gốc của hàng tồn kho. Việc lập dự phòng giảm giá hàng tồn kho được tính theo từng loại vật tư, hàng hóa, sản phẩm tồn kho theo qui định tại Thông tư số 228/2009/TT-

CÔNG TY CỔ PHẦN XI MĂNG VÀ KHOÁNG SẢN YÊN BÁI

Địa chỉ: Thị trấn Yên Bình, huyện Yên Bình, tỉnh Yên Bái

BÁO CÁO TÀI CHÍNH TỔNG HỢP

Cho năm tài chính kết thúc ngày 31 tháng 12 năm 2018

Bản thuyết minh Báo cáo tài chính tổng hợp (tiếp theo)

BTC ngày 07 tháng 12 năm 2009 của Bộ Tài chính hướng dẫn chế độ trích lập và sử dụng các khoản dự phòng giảm giá hàng tồn kho, tổn thất các khoản đầu tư tài chính, nợ phải thu...

7. Nguyên tắc ghi nhận và khấu hao TSCĐ

a) Nguyên tắc ghi nhận và khấu hao Tài sản cố định hữu hình

Tài sản cố định hữu hình được thể hiện theo nguyên giá trừ hao mòn lũy kế. Nguyên giá Tài sản cố định hữu hình bao gồm toàn bộ các chi phí mà Công ty phải bỏ ra để có được Tài sản cố định hữu hình tính đến thời điểm đưa tài sản đó vào trạng thái sẵn sàng sử dụng. Các chi phí phát sinh sau ghi nhận ban đầu chỉ được ghi tăng nguyên giá Tài sản cố định hữu hình nếu các chi phí này chắc chắn làm tăng lợi ích kinh tế trong tương lai do sử dụng tài sản đó. Các chi phí không thỏa mãn điều kiện trên được ghi nhận ngay vào chi phí.

Khi Tài sản cố định hữu hình được bán hay thanh lý, nguyên giá và khấu hao lũy kế được xóa sổ và bất kỳ khoản lãi lỗ nào phát sinh do việc thanh lý đều được tính vào thu nhập hay chi phí trong năm.

Tài sản cố định hữu hình được khấu hao theo phương pháp đường thẳng dựa trên thời gian hữu dụng ước tính. Số năm khấu hao của các loại Tài sản cố định hữu hình như sau:

<u>Loại tài sản cố định</u>	<u>Số năm</u>
Nhà cửa vật kiến trúc	10 - 25
Máy móc và thiết bị	04 - 07
Phương tiện vận tải, truyền dẫn	05 - 08
Thiết bị dụng cụ quản lý	03 - 05

b) Nguyên tắc ghi nhận và khấu hao TSCĐVH

Tài sản cố định vô hình được thể hiện theo nguyên giá trừ hao mòn lũy kế. Tài sản cố định vô hình của Công ty bao gồm:

Phần mềm máy tính

Giá mua của phần mềm máy tính mà không phải là một bộ phận gắn kết với phần cứng có liên quan thì được vốn hoá. Nguyên giá của phần mềm máy tính là toàn bộ các chi phí mà Công ty đã chi ra tính đến thời điểm đưa phần mềm vào sử dụng. Tại thời điểm lập báo cáo này đơn vị đang sử dụng phần mềm có nguyên giá và giá trị còn lại lần lượt là 40.000.000 VND và 24.000.000 VND, thời gian khấu hao 5 năm.

c) Chi phí Xây dựng cơ bản dở dang

Chi phí XDCBDD phản ánh các chi phí liên quan trực tiếp (bao gồm cả lãi vay vốn hóa nếu có) đến các tài sản đang trong quá trình xây dựng, máy móc thiết bị đang lắp đặt cũng như chi phí liên quan đến việc sửa chữa TSCĐ đang thực hiện. Các tài sản này được ghi nhận theo giá gốc và không được tính khấu hao.

8. Nguyên tắc kế toán các hợp đồng hợp tác kinh doanh

BCC có thể được thực hiện dưới hình thức cùng nhau xây dựng tài sản hoặc hợp tác trong một số hoạt động kinh doanh. Các bên tham gia trong BCC có thể thỏa thuận chia doanh thu, chia sản phẩm hoặc chia lợi nhuận sau thuế.

Khi nhận tiền, tài sản của các các bên khác đóng góp cho hoạt động BCC, bên nhận phải kế toán là nợ phải trả, không được ghi nhận vào vốn chủ sở hữu.

CÔNG TY CỔ PHẦN XI MĂNG VÀ KHOÁNG SẢN YÊN BÁI

Địa chỉ: Thị trấn Yên Bình, huyện Yên Bình, tỉnh Yên Bái

BÁO CÁO TÀI CHÍNH TỔNG HỢP

Cho năm tài chính kết thúc ngày 31 tháng 12 năm 2018

Bản thuyết minh Báo cáo tài chính tổng hợp (tiếp theo)

9. Nguyên tắc kế toán chi phí trả trước

Chi phí trả trước ghi nhận chi phí thực tế đã phát sinh nhưng có liên quan đến kết quả hoạt động SXKD của nhiều kỳ kế toán và việc kết chuyển các khoản chi phí này vào chi phí SXKD của các kỳ kế toán sau.

Công cụ, dụng cụ

Các công cụ, dụng cụ đã đưa vào sử dụng được phân bổ vào chi phí theo phương pháp đường thẳng với thời gian phân bổ không quá 02 năm.

Chi phí sửa chữa lớn

Chi phí sửa chữa nhà xưởng được phân bổ vào chi phí theo phương pháp đường thẳng với thời gian phân bổ không quá 03 năm.

10. Nguyên tắc kế toán nợ phải trả

Các khoản nợ phải trả được theo dõi chi tiết theo kỳ hạn phải trả, đối tượng phải trả, loại nguyên tệ phải trả và các yếu tố khác theo nhu cầu quản lý của doanh nghiệp.

Các khoản phải trả thỏa mãn định nghĩa của các khoản mục tiền tệ có gốc ngoại tệ được đánh giá lại cuối kỳ khi lập Báo cáo tài chính.

11. Nguyên tắc ghi nhận vay và nợ phải trả thuê tài chính

Công ty phải theo dõi chi tiết kỳ hạn phải trả của các khoản vay, nợ thuê tài chính. Các khoản có thời gian trả nợ hơn 12 tháng kể từ thời điểm lập Báo cáo tài chính, kế toán trình bày là vay và nợ thuê tài chính dài hạn. Các khoản đến hạn trả trong vòng 12 tháng tiếp theo kể từ thời điểm lập Báo cáo tài chính, kế toán trình bày là vay và nợ thuê tài chính ngắn hạn để có kế hoạch chi trả.

Đối với khoản nợ thuê tài chính, tổng số nợ thuê phản ánh vào bên Có của tài khoản 341 là tổng số tiền phải trả được tính bằng giá trị hiện tại của khoản thanh toán tiền thuê tối thiểu hoặc giá trị hợp lý của tài sản thuê.

Các khoản vay, nợ bằng ngoại tệ phải quy đổi ra đơn vị tiền tệ kế toán theo tỷ giá giao dịch thực tế tại thời điểm phát sinh;

- Khi trả nợ, vay bằng ngoại tệ, bên Nợ tài khoản 341 được quy đổi theo tỷ giá ghi sổ kế toán thực tế đích danh cho từng đối tượng;

- Khi lập Báo cáo tài chính, số dư các khoản vay, nợ thuê tài chính bằng ngoại tệ phải được đánh giá lại theo tỷ giá giao dịch thực tế tại thời điểm lập Báo cáo tài chính.

- Các khoản chênh lệch tỷ giá phát sinh từ việc thanh toán và đánh giá lại cuối kỳ khoản vay, nợ thuê tài chính bằng ngoại tệ được hạch toán vào doanh thu hoặc chi phí hoạt động tài chính.

12. Nguyên tắc ghi nhận và vốn hóa các khoản chi phí đi vay

Các chi phí đi vay liên quan trực tiếp đến khoản vay phục vụ hoạt động sản xuất kinh doanh được hạch toán vào chi phí tài chính trong kỳ. Trường hợp các chi phí này phát sinh từ khoản vay riêng cho mục đích đầu tư, xây dựng hoặc sản xuất tài sản dở dang thì được vốn hóa vào giá trị tài sản khi có đủ điều kiện theo qui định chuẩn mực kế toán Việt nam số 16 “Chi phí đi vay”.

13. Nguyên tắc ghi nhận chi phí phải trả

Các khoản phải trả cho hàng hóa, dịch vụ đã nhận được từ người bán hoặc đã cung cấp cho người mua trong kỳ báo cáo nhưng thực tế chưa chi trả do chưa có hóa đơn hoặc chưa đủ hồ sơ, tài liệu kế toán, và chi phí lãi tiền vay phải trả được ghi nhận vào chi phí sản xuất, kinh doanh của kỳ báo cáo.

CÔNG TY CỔ PHẦN XI MĂNG VÀ KHOÁNG SẢN YÊN BÁI

Địa chỉ: Thị trấn Yên Bình, huyện Yên Bình, tỉnh Yên Bái

BÁO CÁO TÀI CHÍNH TỔNG HỢP

Cho năm tài chính kết thúc ngày 31 tháng 12 năm 2018

Bản thuyết minh Báo cáo tài chính tổng hợp (tiếp theo)

Việc hạch toán các khoản chi phí phải trả vào chi phí sản xuất, kinh doanh trong kỳ phải thực hiện theo nguyên tắc phù hợp giữa doanh thu và chi phí phát sinh trong kỳ. Các khoản chi phí thực tế phát sinh phải được quyết toán với chi phí phải trả đã trích trước, chênh lệch sẽ được hoàn nhập hoặc hạch toán tiếp vào chi phí.

14. Nguyên tắc ghi nhận vốn chủ sở hữu

Vốn đầu tư của chủ sở hữu

Vốn đầu tư của chủ sở hữu được ghi nhận theo số thực tế đã đầu tư của các cổ đông.

Thặng dư vốn cổ phần

Thặng dư vốn cổ phần được ghi nhận theo số chênh lệch giữa giá phát hành và mệnh giá cổ phiếu khi phát hành lần đầu, phát hành bổ sung hoặc chênh lệch giữa giá tái phát hành và giá trị sổ sách của cổ phiếu quỹ. Chi phí trực tiếp liên quan đến việc phát hành bổ sung cổ phiếu và tái phát hành cổ phiếu quỹ được ghi giảm thặng dư vốn cổ phần.

Vốn khác thuộc chủ sở hữu

Vốn khác được hình thành do bổ sung từ kết quả hoạt động kinh doanh, đánh giá lại tài sản và giá trị còn lại giữa giá trị hợp lý của các tài sản được tặng, biếu, tài trợ sau khi trừ các khoản thuế phải nộp (nếu có) liên quan đến các tài sản này.

Cổ phiếu quỹ

Khi mua lại cổ phiếu do Công ty phát hành, khoản tiền trả bao gồm cả các chi phí liên quan đến giao dịch được ghi nhận là cổ phiếu quỹ và được phản ánh là một khoản giảm trừ trong vốn chủ sở hữu. Khi tái phát hành, chênh lệch giữa giá tái phát hành và giá sổ sách của cổ phiếu quỹ được ghi vào chỉ tiêu Thặng dư vốn cổ phần.

Lợi nhuận chưa phân phối

Ghi nhận kết quả kinh doanh (lãi, lỗ) sau thuế thu nhập doanh nghiệp và tình hình phân chia lợi nhuận hoặc xử lý lỗ của doanh nghiệp.

Các quỹ khác

Các quỹ được trích lập và sử dụng theo Điều lệ Công ty và Nghị quyết Đại hội đồng cổ đông phê chuẩn hàng năm.

Cổ tức

Cổ tức được ghi nhận là nợ phải trả khi được công bố.

15. Nguyên tắc và phương pháp ghi nhận doanh thu

a) Doanh thu bán hàng

Doanh thu bán hàng được ghi nhận khi đồng thời thỏa mãn các điều kiện sau:

- Phần lớn rủi ro và lợi ích gắn liền với quyền sở hữu sản phẩm hoặc hàng hóa đã được chuyển giao cho người mua;
- Công ty không còn nắm giữ quyền quản lý hàng hóa như người sở hữu hàng hóa hoặc quyền kiểm soát hàng hóa;
- Doanh thu được xác định tương đối chắc chắn;
- Công ty đã thu hoặc sẽ thu được lợi ích kinh tế từ giao dịch bán hàng;
- Xác định được chi phí liên quan đến giao dịch bán hàng./.

CÔNG TY CỔ PHẦN XI MĂNG VÀ KHOÁNG SẢN YÊN BÁI

Địa chỉ: Thị trấn Yên Bình, huyện Yên Bình, tỉnh Yên Bái

BÁO CÁO TÀI CHÍNH TỔNG HỢP

Cho năm tài chính kết thúc ngày 31 tháng 12 năm 2018

Bản thuyết minh Báo cáo tài chính tổng hợp (tiếp theo)

b) Doanh thu cung cấp dịch vụ

Doanh thu cung cấp dịch vụ được ghi nhận khi đồng thời thỏa mãn các điều kiện sau:

- Doanh thu được xác định tương đối chắc chắn;
- Có khả năng thu được lợi ích kinh tế từ giao dịch cung cấp dịch vụ đó;
- Xác định được phần công việc đã hoàn thành vào ngày lập Bảng cân đối kế toán;
- Xác định được chi phí phát sinh cho giao dịch và chi phí để hoàn thành giao dịch cung cấp dịch vụ đó./.

c) Doanh thu hoạt động tài chính

Doanh thu phát sinh từ tiền lãi, tiền bản quyền, cổ tức, lợi nhuận được chia và các khoản doanh thu hoạt động tài chính khác được ghi nhận khi thỏa mãn đồng thời hai (02) điều kiện sau:

- Có khả năng thu được lợi ích kinh tế từ giao dịch đó;
- Doanh thu được xác định tương đối chắc chắn./.

16. Nguyên tắc kế toán giá vốn hàng bán.

Giá vốn hàng bán trong năm được ghi nhận phù hợp với doanh thu phát sinh trong kỳ và đảm bảo tuân thủ nguyên tắc thận trọng.

Đối với chi phí nguyên vật liệu trực tiếp tiêu hao vượt mức bình thường, chi phí nhân công, chi phí sản xuất chung cố định không phân bổ vào giá trị sản phẩm nhập kho, kế toán phải tính ngay vào giá vốn hàng bán (sau khi trừ đi các khoản bồi thường, nếu có) kể cả khi sản phẩm, hàng hóa chưa được xác định là tiêu thụ.

Khoản dự phòng giảm giá hàng tồn kho được tính vào giá vốn hàng bán trên cơ sở số lượng hàng tồn kho và phần chênh lệch giữa giá trị thuần có thể thực hiện được nhỏ hơn giá gốc hàng tồn kho. Khi xác định khối lượng hàng tồn kho bị giảm giá cần phải trích lập dự phòng, kế toán phải loại trừ khối lượng hàng tồn kho đã ký được hợp đồng tiêu thụ (có giá trị thuần có thể thực hiện được không thấp hơn giá trị ghi sổ) nhưng chưa chuyển giao cho khách hàng nếu có bằng chứng chắc chắn về việc khách hàng sẽ không từ bỏ thực hiện hợp đồng.

17. Nguyên tắc kế toán chi phí tài chính

Phân ánh những khoản chi phí hoạt động tài chính bao gồm các khoản chi phí hoặc các khoản lỗ liên quan đến các hoạt động đầu tư tài chính, chi phí cho vay và đi vay vốn, chi phí góp vốn liên doanh, liên kết, lỗ chuyển nhượng chứng khoán ngắn hạn, chi phí giao dịch bán chứng khoán; Dự phòng giảm giá chứng khoán kinh doanh, dự phòng tổn thất đầu tư vào đơn vị khác, khoản lỗ phát sinh khi bán ngoại tệ, lỗ tỷ giá hối đoái....

18. Nguyên tắc kế toán chi phí bán hàng và chi phí quản lý doanh nghiệp

Chi phí bán hàng phản ánh các chi phí thực tế phát sinh trong quá trình bán sản phẩm, hàng hoá, cung cấp dịch vụ, bao gồm các chi phí chào hàng, giới thiệu sản phẩm, quảng cáo sản phẩm, hoa hồng bán hàng, chi phí bảo hành sản phẩm, hàng hoá (trừ hoạt động xây lắp), chi phí bảo quản, đóng gói, vận chuyển...

Chi phí quản lý doanh nghiệp phản ánh các chi phí quản lý chung của doanh nghiệp gồm các chi phí về lương nhân viên bộ phận quản lý doanh nghiệp (tiền lương, tiền công, các khoản phụ cấp,...); bảo hiểm xã hội, bảo hiểm y tế, kinh phí công đoàn, bảo hiểm thất nghiệp của nhân viên quản lý doanh nghiệp; chi phí vật liệu văn phòng, công cụ lao động, khấu hao TSCĐ dùng cho quản lý doanh nghiệp; tiền thuê đất, thuế môn bài; khoản lập dự phòng phải thu khó đòi; dịch vụ mua ngoài (điện, nước, điện thoại, fax, bảo hiểm tài sản, cháy nổ...); chi phí bằng tiền khác (tiếp khách, hội nghị khách hàng...).

CÔNG TY CỔ PHẦN XI MĂNG VÀ KHOÁNG SẢN YÊN BÁI

Địa chỉ: Thị trấn Yên Bình, huyện Yên Bình, tỉnh Yên Bái

BÁO CÁO TÀI CHÍNH TỔNG HỢP

Cho năm tài chính kết thúc ngày 31 tháng 12 năm 2018

Bản thuyết minh Báo cáo tài chính tổng hợp (tiếp theo)

19. Nguyên tắc và phương pháp ghi nhận chi phí thuế thu nhập doanh nghiệp hiện hành

Chi phí thuế thu nhập doanh nghiệp hiện hành

Chi phí thuế thu nhập doanh nghiệp là thuế thu nhập hiện hành, được tính dựa trên thu nhập tính thuế. Thu nhập tính thuế chênh lệch so với lợi nhuận kế toán là do điều chỉnh các khoản chênh lệch tạm thời giữa thuế và kế toán, các chi phí không được trừ cũng như điều chỉnh các khoản thu nhập không phải chịu thuế và các khoản lỗ được chuyển.

Công ty có nghĩa vụ nộp thuế thu nhập doanh nghiệp với thuế suất 20%.

20. Công cụ tài chính

i. Tài sản tài chính

Phân loại tài sản tài chính

Công ty phân loại các tài sản tài chính thành các nhóm: tài sản tài chính được ghi nhận theo giá trị hợp lý thông qua Báo cáo kết quả hoạt động kinh doanh, các khoản đầu tư nắm giữ đến ngày đáo hạn, các khoản cho vay và phải thu, tài sản tài chính sẵn sàng để bán. Việc phân loại các tài sản tài chính này phụ thuộc vào bản chất và mục đích của tài sản tài chính và được quyết định tại thời điểm ghi nhận ban đầu.

Tài sản tài chính được ghi nhận theo giá trị hợp lý thông qua Báo cáo kết quả hoạt động kinh doanh

Tài sản tài chính được phân loại là ghi nhận theo giá trị hợp lý thông qua Báo cáo kết quả hoạt động kinh doanh nếu được nắm giữ để kinh doanh hoặc được xếp vào nhóm phản ánh theo giá trị hợp lý thông qua Báo cáo kết quả hoạt động kinh doanh tại thời điểm ghi nhận ban đầu.

Tài sản tài chính được phân loại vào nhóm chứng khoán nắm giữ để kinh doanh nếu:

- Được mua hoặc tạo ra chủ yếu cho mục đích bán lại trong thời gian ngắn;
- Công ty có ý định nắm giữ nhằm mục đích thu lợi ngắn hạn;
- Công cụ tài chính phái sinh (ngoại trừ các công cụ tài chính phái sinh được xác định là một hợp đồng bảo lãnh tài chính hoặc một công cụ phòng ngừa rủi ro hiệu quả).

Các khoản đầu tư nắm giữ đến ngày đáo hạn

Các khoản đầu tư nắm giữ đến ngày đáo hạn là các tài sản tài chính phi phái sinh với các khoản thanh toán cố định hoặc có thể xác định và có kỳ đáo hạn cố định mà Công ty có ý định và có khả năng giữ đến ngày đáo hạn.

Các khoản cho vay và phải thu

Các khoản cho vay và phải thu là các tài sản tài chính phi phái sinh với các khoản thanh toán cố định hoặc có thể xác định và không được niêm yết trên thị trường.

Tài sản tài chính sẵn sàng để bán

Tài sản tài chính sẵn sàng để bán là các tài sản tài chính phi phái sinh được xác định là sẵn sàng để bán hoặc không được phân loại là các tài sản tài chính ghi nhận theo giá trị hợp lý thông qua Báo cáo kết quả hoạt động kinh doanh, các khoản đầu tư giữ đến ngày đáo hạn hoặc các khoản cho vay và phải thu.

Giá trị ghi sổ ban đầu của tài sản tài chính

Các tài sản tài chính được ghi nhận tại ngày mua và dừng ghi nhận tại ngày bán. Tại thời điểm ghi nhận lần đầu, tài sản tài chính được xác định theo giá mua/chi phí phát hành cộng các chi phí phát sinh khác liên quan trực tiếp đến việc mua, phát hành tài sản tài chính đó.

ii. Nợ phải trả tài chính

Công ty phân loại nợ phải trả tài chính thành các nhóm: nợ phải trả tài chính được ghi nhận theo giá trị hợp lý thông qua Báo cáo kết quả hoạt động kinh doanh, các khoản nợ phải trả tài chính được xác định theo giá trị phân bổ. Việc phân loại các khoản nợ tài chính phụ thuộc vào bản chất và mục đích của khoản nợ tài chính và được quyết định tại thời điểm ghi nhận ban đầu.

CÔNG TY CỔ PHẦN XI MĂNG VÀ KHOÁNG SẢN YÊN BÁI

Địa chỉ: Thị trấn Yên Bình, huyện Yên Bình, tỉnh Yên Bái

BÁO CÁO TÀI CHÍNH TỔNG HỢP

Cho năm tài chính kết thúc ngày 31 tháng 12 năm 2018

Bản thuyết minh Báo cáo tài chính tổng hợp (tiếp theo)

Nợ phải trả tài chính được ghi nhận theo giá trị hợp lý thông qua Báo cáo kết quả hoạt động kinh doanh

Nợ phải trả tài chính được phân loại là ghi nhận theo giá trị hợp lý thông qua Báo cáo kết quả hoạt động kinh doanh nếu được nắm giữ để kinh doanh hoặc được xếp vào nhóm phản ánh theo giá trị hợp lý thông qua Báo cáo kết quả hoạt động kinh doanh tại thời điểm ghi nhận ban đầu.

Nợ phải trả tài chính được phân loại vào nhóm chứng khoán nắm giữ để kinh doanh nếu:

- Được phát hành hoặc tạo ra chủ yếu cho mục đích mua lại trong thời gian ngắn;
- Công ty có ý định nắm giữ nhằm mục đích thu lợi ngắn hạn;
- Công cụ tài chính phái sinh (ngoại trừ các công cụ tài chính phái sinh được xác định là một hợp đồng bảo lãnh tài chính hoặc một công cụ phòng ngừa rủi ro hiệu quả).

Các khoản nợ phải trả tài chính được xác định theo giá trị phân bổ

Nợ phải trả tài chính được xác định theo giá trị phân bổ được xác định bằng giá trị ghi nhận ban đầu của nợ phải trả tài chính trừ đi các khoản hoàn trả gốc, cộng hoặc trừ các khoản phân bổ lũy kế tính theo phương pháp lãi suất thực tế của phần chênh lệch giữa giá trị ghi nhận ban đầu và giá trị đáo hạn, trừ đi các khoản giảm trừ (trực tiếp hoặc thông qua việc sử dụng một tài khoản dự phòng) do giảm giá trị hoặc do không thể thu hồi.

Phương pháp lãi suất thực tế là phương pháp tính toán giá trị phân bổ của một hoặc một nhóm nợ phải trả tài chính và phân bổ thu nhập lãi hoặc chi phí lãi trong kỳ có liên quan. Lãi suất thực tế là lãi suất chiết khấu các luồng tiền ước tính sẽ chi trả hoặc nhận được trong tương lai trong suốt vòng đời dự kiến của công cụ tài chính hoặc ngắn hơn, nếu cần thiết, trở về giá trị ghi sổ hiện tại thuần của nợ phải trả tài chính.

Giá trị ghi sổ ban đầu của nợ phải trả tài chính

Tại thời điểm ghi nhận lần đầu, các khoản nợ phải trả tài chính được xác định theo giá phát hành cộng các chi phí phát sinh liên quan trực tiếp đến việc phát hành nợ tài chính đó.

iii. Công cụ vốn chủ sở hữu

Công cụ vốn chủ sở hữu là hợp đồng chứng tỏ được những lợi ích còn lại về tài sản của Công ty sau khi trừ đi toàn bộ nghĩa vụ.

21. Báo cáo theo bộ phận

Bộ phận theo lĩnh vực kinh doanh là một phần có thể xác định riêng biệt tham gia vào quá trình sản xuất hoặc cung cấp sản phẩm, dịch vụ và có rủi ro và lợi ích kinh tế khác với các bộ phận kinh doanh khác.

Bộ phận theo khu vực địa lý là một phần có thể xác định riêng biệt tham gia vào quá trình sản xuất hoặc cung cấp sản phẩm, dịch vụ trong phạm vi một môi trường kinh tế cụ thể và có rủi ro và lợi ích kinh tế khác với các bộ phận kinh doanh trong các môi trường kinh tế khác.

22. Bên liên quan

Các bên được coi là liên quan nếu một bên có khả năng kiểm soát hoặc có ảnh hưởng đáng kể đối với bên kia trong việc ra quyết định các chính sách tài chính và hoạt động. Các bên cũng được xem là bên liên quan nếu cùng chịu sự kiểm soát chung hay chịu ảnh hưởng đáng kể chung.

Trong việc xem xét mối quan hệ các bên liên quan, bản chất của mối quan hệ được chú trọng nhiều hơn hình thức pháp lý.

Giao dịch với các bên có liên quan trong năm được trình bày ở thuyết minh số VII.1

CÔNG TY CỔ PHẦN XI MĂNG VÀ KHOÁNG SẢN YÊN BÁI

Địa chỉ: Thị trấn Yên Bình, huyện Yên Bình, tỉnh Yên Bái

BÁO CÁO TÀI CHÍNH TỔNG HỢP

Cho năm tài chính kết thúc ngày 31 tháng 12 năm 2018

Bản thuyết minh Báo cáo tài chính tổng hợp (tiếp theo)**V. THÔNG TIN BỔ SUNG CHO CÁC KHOẢN MỤC TRÌNH BÀY TRONG BẢNG CÂN ĐỐI KẾ TOÁN TỔNG HỢP****1. Tiền và các khoản tương đương tiền**

	<u>Số cuối năm</u>	<u>Số đầu năm</u>
Tiền mặt	402.413.189	21.563.450
Tiền gửi ngân hàng	3.942.960.001	1.004.140.435
Cộng	<u>4.345.373.190</u>	<u>1.025.703.885</u>

2. Các khoản đầu tư tài chính dài hạn**a) Đầu tư góp vốn vào đơn vị khác**

Là khoản góp vốn vào Công ty Cổ phần Xi măng Yên Bình với tỷ lệ 1,67%

b) Dự phòng đầu tư tài chính dài hạn

Tình hình biến động dự phòng cho các khoản đầu tư góp vốn vào đơn vị khác như sau:

	<u>Năm nay</u>	<u>Năm trước</u>
Số đầu năm	(1.984.239.463)	(2.268.532.515)
Hoàn nhập dự phòng(*)	74.651.566	284.293.052
Số cuối năm	<u>(1.909.587.897)</u>	<u>(1.984.239.463)</u>

(*) Số hoàn nhập trong năm 2018 dựa trên số liệu Báo cáo tài chính năm 2018 của Công ty Cổ phần Xi măng Yên Bình chưa được kiểm toán

3. Phải thu của khách hàng ngắn hạn

	<u>Số cuối năm</u>	<u>Số đầu năm</u>
Công ty TNHH rupi Hoàng Sơn	6.885.768.178	398.748.377
Công ty Cổ phần xi măng Tuyên quang	433.838.270	433.838.270
Công ty TNHH một thành viên Trường Hải	3.609.100.939	3.609.100.939
Công ty Cổ phần xi măng Tiên Kiên Phú Thọ	1.056.559.000	-
Công ty Cổ phần Nhựa á Đông	4.597.384.200	3.745.333.841
Công ty Cổ phần Đầu Tư Thương Mại Quốc Tế Khánh An	9.198.443.979	-
Công ty Cổ phần POLYFILL	2.192.366.000	-
Phải thu khách hàng khác	48.204.659.823	56.227.059.194
Cộng	<u>76.178.120.389</u>	<u>64.414.080.621</u>

4. Trả trước cho người bán ngắn hạn

	<u>Số cuối năm</u>	<u>Số đầu năm</u>
Công ty TNHH Môi trường xanh Gia Phong	1.100.000.000	-
Công ty Cổ phần sản xuất và kinh doanh khoáng sản Thanh Bình	-	1.000.000.000
Công ty TNHH Lắp máy và xây dựng Phú Thọ	-	762.218.470
Công ty TNHH MTV thương mại và XNK Cường Anh	-	1.039.980.000
Công ty TNHH thương mại Hà Tiên	500.000.000	-
Đối tượng khác	3.453.761.608	4.343.912.529
Cộng	<u>5.053.761.608</u>	<u>7.146.110.999</u>

CÔNG TY CỔ PHẦN XI MĂNG VÀ KHOÁNG SẢN YÊN BÁI

Địa chỉ: Thị trấn Yên Bình, huyện Yên Bình, tỉnh Yên Bái

BÁO CÁO TÀI CHÍNH TỔNG HỢP

Cho năm tài chính kết thúc ngày 31 tháng 12 năm 2018

Bản thuyết minh Báo cáo tài chính tổng hợp (tiếp theo)**5. Các khoản phải thu****a) Phải thu ngắn hạn khác**

	Số cuối năm		Số đầu năm	
	Giá trị	Dự phòng	Giá trị	Dự phòng
Tạm ứng	678.027.063	(22.100.000)	1.833.669.763	(22.100.000)
Các khoản phải thu ngắn hạn khác	24.435.323.071	(7.000.000)	16.851.290.057	(7.000.000)
Cộng	25.113.350.134	(29.100.000)	18.684.959.820	(29.100.000)

b) Phải thu dài hạn khác

Là khoản ký quỹ, ký cược dài hạn.

6. Nợ xấu

	Năm nay	Năm trước
Số đầu năm	(5.722.177.583)	(5.137.379.581)
Tăng do trích lập trong năm	(2.008.307.900)	(838.802.623)
Hoàn nhập trong năm	457.551.866	254.004.621
Số cuối năm	(7.272.933.617)	(5.722.177.583)

Chi tiết các khoản nợ xấu và trích lập dự phòng nợ phải thu khó đòi xem phụ lục số 01.

7. Hàng tồn kho

	Số cuối năm	Số đầu năm
Nguyên liệu, vật liệu	183.187.424.212	127.411.731.540
Chi phí sản xuất, kinh doanh dở dang	28.102.518.517	20.505.542.054
Thành phẩm	9.795.997.631	10.570.583.076
Cộng	221.085.940.360	158.487.856.670

8. Chi phí trả trước**a) Chi phí trả trước ngắn hạn**

	Số cuối năm	Số đầu năm
Sửa chữa TSCĐ	7.356.533.346	1.127.838.830
Công cụ dụng cụ	4.913.400	67.917.057
Các chi phí trả trước ngắn hạn khác	11.172.000	74.509.000
Cộng	7.372.618.746	1.270.264.887

b) Chi phí trả trước dài hạn

	Số cuối năm	Số đầu năm
Chi phí sửa chữa lớn TSCĐ	8.091.583.617	19.275.377.576
Thăm dò, tư vấn, thiết kế khai thác mỏ	231.137.576	459.194.343
Công cụ dụng cụ	164.897.494	-
Máy điều hoà nhiệt độ	-	24.115.000
Sửa chữa hội trường	-	45.403.900
Thay xà gỗ, mái tôn nhà trụ sở văn phòng	-	4.174.242
Thăm dò thiết kế khai thác đá	-	93.333.333
Đại tu xe ô tô ISUZU	-	18.050.000
Cộng	8.487.618.687	19.919.648.394

CÔNG TY CỔ PHẦN XI MĂNG VÀ KHOÁNG SẢN YÊN BÁI

Địa chỉ: Thị trấn Yên Bình, huyện Yên Bình, tỉnh Yên Bái

BÁO CÁO TÀI CHÍNH TỔNG HỢP

Cho năm tài chính kết thúc ngày 31 tháng 12 năm 2018

Bản thuyết minh Báo cáo tài chính tổng hợp (tiếp theo)**9. Tăng giảm tài sản cố định hữu hình**

	<u>Nhà cửa, vật kiến trúc</u>	<u>Máy móc và thiết bị</u>	<u>Phương tiện vận tải, truyền dẫn</u>	<u>Thiết bị dụng cụ quản lý</u>	<u>Cộng</u>
Nguyên giá					
Số đầu năm	164.606.768.597	349.173.472.090	16.287.202.407	999.958.168	531.067.401.262
Mua trong năm	-	3.397.630.000	-	-	3.397.630.000
Đầu tư XD CB hoàn thành	10.476.224.064	62.279.761.436	-	331.200.000	73.087.185.500
Thanh lý, nhượng bán	-	-	(452.424.435)	-	(452.424.435)
Số cuối năm	<u>175.082.992.661</u>	<u>414.850.863.526</u>	<u>15.834.777.972</u>	<u>1.331.158.168</u>	<u>607.099.792.327</u>
<i>Trong đó:</i>					
Đã khấu hao hết nhưng vẫn còn sử dụng	27.248.146.251	45.632.801.052	3.703.132.108	721.787.168	77.305.866.579
Giá trị hao mòn					
Số đầu năm	78.406.380.390	167.382.507.712	10.387.253.638	798.591.687	256.974.733.427
Khấu hao trong năm	6.387.622.929	15.535.217.637	965.745.895	40.922.575	22.929.509.036
Thanh lý, nhượng bán	-	-	(452.424.435)	-	(452.424.435)
Số cuối năm	<u>84.794.003.319</u>	<u>182.917.725.349</u>	<u>10.900.575.098</u>	<u>839.514.262</u>	<u>279.451.818.028</u>
Giá trị còn lại					
Số đầu năm	86.200.388.207	181.790.964.378	5.899.948.769	201.366.481	274.092.667.835
Số cuối năm	<u>90.288.989.342</u>	<u>231.933.138.177</u>	<u>4.934.202.874</u>	<u>491.643.906</u>	<u>327.647.974.299</u>

Tài sản cố định có nguyên giá và giá trị còn lại lần lượt là 536.624.209.256 VND và 263.221.289.315 VND được thế chấp để đảm bảo cho các khoản vay trung hạn tại ngân hàng TMCP Đầu tư và Phát triển Việt Nam – Chi nhánh Yên Bái và Ngân hàng Nông nghiệp và Phát triển nông thôn Việt Nam – Chi nhánh tỉnh Yên Bái

10. Tăng giảm tài sản cố định vô hình

	<u>Nguyên giá</u>	<u>Hao mòn lũy kế</u>	<u>Giá trị còn lại</u>
Là chương trình phần mềm			
Số đầu năm	162.436.364	130.436.364	32.000.000
Tăng trong năm	-	8.000.000	(8.000.000)
Số cuối năm	<u>162.436.364</u>	<u>138.436.364</u>	<u>24.000.000</u>
<i>Trong đó:</i>			
Đã khấu hao hết nhưng vẫn còn sử dụng	122.436.364	-	-

CÔNG TY CỔ PHẦN XI MĂNG VÀ KHOÁNG SẢN YÊN BÁI

Địa chỉ: Thị trấn Yên Bình, huyện Yên Bình, tỉnh Yên Bái

BÁO CÁO TÀI CHÍNH TỔNG HỢP

Cho năm tài chính kết thúc ngày 31 tháng 12 năm 2018

Bản thuyết minh Báo cáo tài chính tổng hợp (tiếp theo)**Chi phí xây dựng cơ bản dở dang**

	Số đầu năm	Chi phí phát sinh trong năm	Kết chuyển vào TSCĐ	Kết chuyển SXKD	Số cuối năm
Xây dựng cơ bản dở dang hình thành TSCĐ	60.127.681.952	25.939.853.511	73.087.185.500	-	12.980.349.963
Dây truyền nghiền xi măng số 2	39.370.443.568	19.900.203.526	59.270.647.094	-	-
Máy tráng phủ số 3	1.389.527.582	398.047.264	1.787.574.846	-	-
Đường vào nhà máy chế biến	55.231.818	641.551.973	696.783.791	-	-
Kho sản phẩm máy nghiền số 13,14,15	-	907.160.315	-	-	907.160.315
Kho vỏ bao NMCB	-	226.530.816	226.530.816	-	-
Nhà vệ sinh NMCB	-	11.528.636	-	-	11.528.636
Máy sấy si bông	-	2.934.058.873	-	-	2.934.058.873
Nhà cơ điện NMXM	-	60.772.108	-	-	60.772.108
Kho chứa phụ gia NMXM	-	860.000.000	-	-	860.000.000
Máy nghiền đứng số 11,12	2.832.014.762	-	2.832.014.762	-	-
Máy nghiền đứng số 13,14,15	8.273.634.191	-	8.273.634.191	-	-
Xây dựng khác	8.206.830.031	-	-	-	8.206.830.031
Sửa chữa lớn TSCĐ	7.132.323.181	21.464.587.899	-	21.943.065.013	6.653.846.067
Cộng	67.260.005.133	47.404.441.410	73.087.185.500	21.943.065.013	19.634.196.030

11. Phải trả người bán**a) Phải trả người bán ngắn hạn**

	Số cuối năm		Số đầu năm	
	Giá trị	Số có khả năng trả nợ	Giá trị	Số có khả năng trả nợ
Phải trả các bên liên quan	30.732.186.858	30.732.186.858	48.195.666.670	48.195.666.670
Công ty TNHH Thương mại Dịch vụ Vận tải Tây Bắc	30.732.186.858	30.732.186.858	48.195.666.670	48.195.666.670
Phải trả các nhà cung cấp khác	155.057.173.636	155.057.173.636	124.787.631.592	124.787.631.592
Công ty TNHH SXDV và TM Quỳnh Anh	18.918.810.397	18.918.810.397	28.733.438.197	28.733.438.197
Công ty TNHH Khánh Linh	37.891.348.153	37.891.348.153	-	-
Công ty Cổ phần Đầu tư khoáng sản Đại Dương	15.177.385.400	15.177.385.400	-	-
Các nhà cung cấp khác	83.069.629.686	83.069.629.686	96.054.193.395	96.054.193.395
Cộng	185.789.360.494	185.789.360.494	172.983.298.262	172.983.298.262

b) Phải trả người bán dài hạn

Là khoản phải trả Công ty TNHH SXDV và TM Quỳnh Anh.

CÔNG TY CỔ PHẦN XI MĂNG VÀ KHOÁNG SẢN YÊN BÁI

Địa chỉ: Thị trấn Yên Bình, huyện Yên Bình, tỉnh Yên Bái

BÁO CÁO TÀI CHÍNH TỔNG HỢP

Cho năm tài chính kết thúc ngày 31 tháng 12 năm 2018

Bản thuyết minh Báo cáo tài chính tổng hợp (tiếp theo)**12. Người mua trả tiền trước ngắn hạn**

	Số cuối năm		Số đầu năm	
	Giá trị	Số có khả năng trả nợ	Giá trị	Số có khả năng trả nợ
<i>Phải trả các bên liên quan</i>	<i>24.985.753.500</i>	<i>24.985.753.500</i>	-	-
Công ty TNHH Thương mại	24.985.753.500	24.985.753.500	-	-
Dịch vụ Vận tải Tây Bắc				
<i>Trả trước của các khách hàng khác</i>	<i>24.539.738.651</i>	<i>24.539.738.651</i>	<i>13.690.747.986</i>	<i>13.690.747.986</i>
Công ty TNHH Hòa Bình	8.660.270.301	8.660.270.301	6.847.326.785	6.847.326.785
Công ty TNHH Phát Đạt	4.686.159.083	4.686.159.083	864.797.850	864.797.850
Các khách hàng khác	11.193.309.267	11.193.309.267	5.978.623.351	5.978.623.351
Cộng	49.525.492.151	49.525.492.151	13.690.747.986	13.690.747.986

CÔNG TY CỔ PHẦN XI MĂNG VÀ KHOÁNG SẢN YÊN BÁI

Địa chỉ: Thị trấn Yên Bình, huyện Yên Bình, tỉnh Yên Bái

BÁO CÁO TÀI CHÍNH TỔNG HỢP

Cho năm tài chính kết thúc ngày 31 tháng 12 năm 2018

Bản thuyết minh Báo cáo tài chính tổng hợp (tiếp theo)**13. Thuế và các khoản phải nộp Nhà nước**

	Số đầu năm		Số phát sinh trong năm		Số cuối năm	
	Phải nộp	Phải thu	Số phải nộp	Số đã nộp	Phải nộp	Phải thu
Thuế GTGT hàng bán nội địa	718.463.955	-	5.559.580.365	4.996.608.743	1.281.435.577	-
Thuế thu nhập doanh nghiệp	-	103.462.081	-	-	-	103.462.081
Thuế thu nhập cá nhân	37.294.663	-	433.786.354	226.112.664	244.968.353	-
Thuế tài nguyên	1.879.045.130	-	8.319.970.051	7.993.602.134	2.205.413.047	-
Tiền thuế đất	-	-	701.607.253	270.820.008	430.787.245	-
Phí, lệ phí và các khoản phải nộp khác	3.467.897.963	-	6.276.254.139	5.477.757.489	4.263.394.613	-
Thuế môn bài	-	3.000.000	3.000.000	-	-	-
Tiền cấp quyền khai thác mặt nước	-	-	3.595.000	3.595.000	-	-
Phí cấp quyền khai thác khoáng sản	3.080.682.000	-	3.748.384.000	3.080.682.000	3.748.384.000	-
Phí Bảo vệ môi trường	292.402.448	-	2.274.427.499	2.123.069.496	443.760.451	-
Phạt vi phạm hành chính thuế	94.813.515	-	246.847.640	270.410.993	71.250.162	-
Cộng	6.102.701.711	106.462.081	21.291.198.162	18.964.901.038	8.425.998.835	103.462.081

Thuế giá trị gia tăng

Công ty nộp thuế giá trị gia tăng theo phương pháp khấu trừ với thuế suất 10%.

Thuế thu nhập doanh nghiệp

Thuế thu nhập doanh nghiệp được tính dựa trên thu nhập chịu thuế trong năm với thuế suất áp dụng là 20%.

Các loại thuế khác

Các loại thuế khác, Công ty kê khai và nộp theo quy định.

CÔNG TY CỔ PHẦN XI MĂNG VÀ KHOÁNG SẢN YÊN BÁI

Địa chỉ: Thị trấn Yên Bình, huyện Yên Bình, tỉnh Yên Bái

BÁO CÁO TÀI CHÍNH TỔNG HỢP

Cho năm tài chính kết thúc ngày 31 tháng 12 năm 2018

Bản thuyết minh Báo cáo tài chính tổng hợp (tiếp theo)**14. Chi phí phải trả ngắn hạn**

Là chi phí lãi vay phải trả

15. Phải trả ngắn hạn khác

	<u>Số cuối năm</u>	<u>Số đầu năm</u>
<i>Phải trả các đơn vị và cá nhân khác</i>		
Kinh phí công đoàn	1.160.666.537	912.715.177
BHXH, BHYT, BHTN	4.952.485.900	4.141.909.590
Bảo hiểm xã hội (trợ cấp ốm đau, thai sản)	98.209.230	98.209.230
Công ty Cổ phần Latca (Đặt cọc tiền mua thiết bị)	650.000.000	650.000.000
Nhận ký quỹ, ký cược ngắn hạn	135.000.000	135.000.000
Cổ tức, lợi nhuận phải trả	1.859.000	1.859.000
Vay Clinker của Công ty Cổ phần Xi măng Yên Bình	1.756.554.464	1.900.105.455
Khách mua hàng gửi lại kho công ty	3.784.528.389	3.285.376.733
Ông Lã Văn Tâm - đặt cọc tiền mua xi măng	3.500.000.000	-
Các khoản phải trả ngắn hạn khác	24.021.455.215	18.484.747.321
Cộng	<u>40.060.758.735</u>	<u>29.609.922.506</u>

16. Vay và nợ thuê tài chính**a) Vay và nợ thuê tài chính ngắn hạn**

	<u>Số cuối năm</u>		<u>Số đầu năm</u>	
	<u>Giá trị</u>	<u>Số có khả năng trả nợ</u>	<u>Giá trị</u>	<u>Số có khả năng trả nợ</u>
Vay ngắn hạn ngân hàng	209.383.923.793	209.383.923.793	209.962.783.788	209.962.783.788
<i>Ngân hàng TMCP Đầu tư và Phát triển Việt Nam - CN Yên Bái (*)</i>	<i>119.398.906.804</i>	<i>119.398.906.804</i>	<i>119.997.913.177</i>	<i>119.997.913.177</i>
<i>Ngân hàng Nông nghiệp và phát triển nông thôn Việt Nam - CN huyện Yên Bình (**)</i>	<i>89.985.016.989</i>	<i>89.985.016.989</i>	<i>89.964.870.611</i>	<i>89.964.870.611</i>
Vay ngắn hạn các tổ chức cá nhân khác	9.834.327.101	9.834.327.101	15.290.560.000	15.290.560.000
Vay dài hạn đến hạn trả	32.349.250.000	32.349.250.000	29.281.000.000	29.281.000.000
<i>Ngân hàng TMCP Đầu tư và Phát triển Việt Nam - CN Yên Bái</i>	<i>30.949.250.000</i>	<i>30.949.250.000</i>	<i>27.881.000.000</i>	<i>27.881.000.000</i>
<i>Ngân hàng Nông nghiệp và phát triển nông thôn Việt Nam - CN tỉnh Yên Bái</i>	<i>1.400.000.000</i>	<i>1.400.000.000</i>	<i>1.400.000.000</i>	<i>1.400.000.000</i>
Cộng	<u>251.567.500.894</u>	<u>251.567.500.894</u>	<u>254.534.343.788</u>	<u>254.534.343.788</u>

CÔNG TY CỔ PHẦN XI MĂNG VÀ KHOÁNG SẢN YÊN BÁI

Địa chỉ: Thị trấn Yên Bình, huyện Yên Bình, tỉnh Yên Bái

BÁO CÁO TÀI CHÍNH TỔNG HỢP

Cho năm tài chính kết thúc ngày 31 tháng 12 năm 2018

Bản thuyết minh Báo cáo tài chính tổng hợp (tiếp theo)

(*) Khoản vay Ngân hàng TMCP Đầu tư và Phát triển Việt Nam - CN Yên Bái theo hợp đồng tín dụng hạn mức số 01/2018/783294/HĐTD ngày 08/8/2018. Mục đích vay bổ sung vốn lưu động. Hạn mức tín dụng 120.000.000.000 trong đó đã bao gồm toàn bộ dư nợ vay ngắn hạn chưa đến hạn thanh toán được chuyển tiếp từ các Hợp đồng tín dụng ngắn hạn cụ thể theo hợp đồng hạn mức số 01/2017/783294/HĐTD ngày 30/05/2017. Khoản vay này được đảm bảo bằng việc thế chấp toàn bộ giá trị phần xây lắp và máy móc thiết bị, phương tiện vận tải của nhà máy chế biến CaCO₃; nhà máy xi măng lò quay; nhà máy xi măng lò đứng; văn phòng công ty; xí nghiệp khai thác đá thuộc Công ty CP xi măng khoáng sản Yên Bái.

(**) Khoản vay Ngân hàng Nông nghiệp và phát triển nông thôn Việt Nam - CN huyện Yên Bình theo hợp đồng tín dụng số 111-2018/HĐTD ngày 08 tháng 11 năm 2018, hạn mức tín dụng 90.000.000.000 (chín mươi tỷ đồng) trong đó đã bao gồm dư nợ vay theo hợp đồng tín dụng hạn mức số 110-2017/HĐTD ngày 18 tháng 10 năm 2017. Mục đích khoản vay là bổ sung vốn lưu động phục vụ hoạt động sản xuất kinh doanh năm 2017 -2018. Khoản vay này được đảm bảo 100% bằng tài sản theo hợp đồng thế chấp tài sản số 111-2018/HĐTC là quyền khai thác khoáng sản số 318/CP-BTNMT do Bộ tài nguyên môi trường cấp phép ngày 28/03/2016 và giấy phép khai thác khoáng sản số 2943/CP-BTNMT do Bộ trưởng bộ Tài nguyên môi trường cấp cho Công ty cổ phần Xi măng và khoáng sản Yên Bái ngày 21 tháng 12 năm 2016 và máy nghiền xi măng số 2 với giá trị thế chấp 12.000.000.000 VND.

Chi tiết số phát sinh về các khoản vay và nợ thuê tài chính ngắn hạn như sau:

	Số tiền vay		Số kết chuyển	Số tiền vay đã	
	Số đầu năm	phát sinh trong năm		trả trong năm	Số cuối năm
Vay ngắn hạn ngân hàng	209.962.783.788	419.267.392.140	-	419.846.252.135	209.383.923.793
<i>Ngân hàng TMCP Đầu tư và Phát triển Việt Nam - CN Yên Bái</i>	<i>119.997.913.177</i>	<i>234.559.815.306</i>	<i>-</i>	<i>235.158.821.679</i>	<i>119.398.906.804</i>
<i>Ngân hàng Nông nghiệp và phát triển nông thôn Việt Nam - CN huyện Yên Bình</i>	<i>89.964.870.611</i>	<i>184.707.576.834</i>	<i>-</i>	<i>184.687.430.456</i>	<i>89.985.016.989</i>
Vay ngắn hạn các tổ chức cá nhân khác	15.290.560.000	350.000.000	-	5.806.232.899	9.834.327.101
Vay dài hạn đến hạn trả	29.281.000.000	-	32.033.250.000	28.965.000.000	32.349.250.000
<i>Ngân hàng TMCP Đầu tư và Phát triển Việt Nam - CN Yên Bái</i>	<i>27.881.000.000</i>	<i>-</i>	<i>30.733.250.000</i>	<i>27.665.000.000</i>	<i>30.949.250.000</i>
<i>Ngân hàng Nông nghiệp và phát triển nông thôn Việt Nam - CN tỉnh Yên Bái</i>	<i>1.400.000.000</i>	<i>-</i>	<i>1.300.000.000</i>	<i>1.300.000.000</i>	<i>1.400.000.000</i>
Cộng	254.534.343.788	419.617.392.140	32.033.250.000	454.617.485.034	251.567.500.894

CÔNG TY CỔ PHẦN XI MĂNG VÀ KHOÁNG SẢN YÊN BÁI

Địa chỉ: Thị trấn Yên Bình, huyện Yên Bình, tỉnh Yên Bái

BÁO CÁO TÀI CHÍNH TỔNG HỢP

Cho năm tài chính kết thúc ngày 31 tháng 12 năm 2018

Bản thuyết minh Báo cáo tài chính: tổng hợp (tiếp theo)

	Số cuối năm		Số đầu năm	
	Giá trị	Số có khả năng	Giá trị	Số có khả năng
		trả nợ		trả nợ
Vay dài hạn ngân hàng	27.067.000.000	27.067.000.000	59.100.250.000	59.100.250.000
<i>Ngân hàng TMCP Đầu tư và Phát triển Việt Nam - CN Yên Bái (***)</i>	23.467.000.000	23.467.000.000	54.200.250.000	54.200.250.000
<i>Ngân hàng Nông nghiệp và phát triển nông thôn Việt Nam - CN tỉnh Yên Bái (****)</i>	3.600.000.000	3.600.000.000	4.900.000.000	4.900.000.000
Vay dài hạn các tổ chức cá nhân khác	23.700.970.491	23.700.970.491	14.631.299.400	14.631.299.400
Cộng	50.767.970.491	50.767.970.491	73.731.549.400	73.731.549.400

(***) : Là khoản vay Ngân hàng Đầu tư và phát triển Việt nam –Chi nhánh Yên Bái theo các hợp đồng:

- Hợp đồng số 01/2011/HĐ ngày 13/10/2011 để đầu tư cải tạo nhằm tiết kiệm điện năng, nâng cao năng suất nghiền xi măng và nghiền siêu mịn bột Cacbonat Canxi, tăng cường năng lực khai thác đá nguyên liệu với thời gian vay là 07 năm (Từ năm 2011 đến năm 2018). Khoản vay này được đảm bảo bằng việc thế chấp tài sản hình thành từ vốn vay. Lãi suất cho vay áp dụng lãi suất thả nổi, điều chỉnh 03 tháng một lần.

- Hợp đồng số 01/HĐTD ngày 28/9/2005 Đồng tài trợ Ngân hàng TMCP Đầu tư và Phát triển Việt Nam và Ngân hàng Nông nghiệp và phát triển nông thôn Việt Nam - CN tỉnh Yên Bái trong đó Ngân hàng đầu mỗi là Ngân hàng TMCP Đầu tư và Phát triển Việt Nam. Mục đích vay là đầu tư xây dựng công trình mở rộng nhà máy xi măng Yên Bái công suất 300.000 tấn Klinker/năm với thời gian vay là 07 năm (Từ năm 2008 đến năm 2014) và được ân hạn 02 năm (Từ năm 2005 đến năm 2007). Khoản vay này được đảm bảo bằng việc thế chấp tài sản hình thành từ vốn vay. Lãi suất cho vay áp dụng lãi suất thả nổi, điều chỉnh 03 tháng một lần. Hợp đồng vay này được điều chỉnh giãn lịch trả nợ khoản vay dài hạn đầu tư các dây chuyền sản xuất từ năm 2014 lên năm 2019 (Gia hạn thêm 05 năm).

- Hợp đồng số 01/2012/HĐTD ngày 28/7/2012 Vay trả nợ vay ngắn hạn (Bù đắp một phần mất cân đối vốn- Thiếu hụt vốn tự có Dự án Đầu tư xây dựng công trình mở rộng Nhà máy xi măng Yên Bái Công suất 300.000 tấn Clinker/năm) thời hạn vay 07 năm (Từ năm 2012 đến năm 2019). Lãi suất cho vay áp dụng lãi suất thả nổi, điều chỉnh 03 tháng một lần.

- Hợp đồng số 01/2013/HĐTD ngày 10/12/2013 Vay trả nợ vay ngắn hạn (Bù đắp một phần mất cân đối vốn- đầu tư tài sản cố định năm 2011 từ nguồn vốn ngắn hạn) thời hạn vay 07 năm (Từ năm 2013 đến năm 2020). Lãi suất cho vay áp dụng lãi suất thả nổi, điều chỉnh 03 tháng một lần. Khoản vay này được đảm bảo bằng việc thế chấp tài sản hình thành bằng vốn vay theo Hợp đồng thế chấp bằng tài sản số 01/2012/HĐ ngày 13/3/2012.

- Hợp đồng số 02/2014/783294/HĐTD ngày 27/06/2014 đầu tư mở rộng sản xuất nhà máy CaCO₃ với thời gian 7 năm(Từ năm 2014 đến năm 2021). Khoản này được đảm bảo bằng việc thế chấp toàn bộ tài sản hình thành từ vốn vay và vốn tự có của Dự án theo Hợp đồng thế chấp tài sản số 01/2014/783294/HĐBĐ ngày 13/06/2014 và hợp đồng sửa đổi bổ sung hợp đồng thế chấp tài sản. Lãi suất vay áp dụng lãi suất thả nổi, điều chỉnh 06 tháng một lần.

CÔNG TY CỔ PHẦN XI MĂNG VÀ KHOÁNG SẢN YÊN BÁI

Địa chỉ: Thị trấn Yên Bình, huyện Yên Bình, tỉnh Yên Bái

BÁO CÁO TÀI CHÍNH TỔNG HỢP

Cho năm tài chính kết thúc ngày 31 tháng 12 năm 2018

Bản thuyết minh Báo cáo tài chính tổng hợp (tiếp theo)

- Hợp đồng số 01/2015/783294/HĐTD ngày 17/6/2015. Mục đích vay: tài trợ dự án Đầu tư trạm nghiền xi măng công suất 450.000 tấn/năm, số tiền vay 22.000.000.000 VND với thời gian 7 năm kể từ ngày hợp đồng có hiệu lực; lãi suất cho vay trong hạn 10,5%/năm áp dụng đến 17/12/2015 và được điều chỉnh 6 tháng/lần theo thông báo lãi suất của BIDV; Tài sản đảm bảo là Trạm nghiền xi măng công suất 450.000 tấn/năm thuộc nhà máy xi măng Yên Bái và Quyền khai thác mỏ đá.

(****) Là khoản vay ngân hàng Nông nghiệp và phát triển nông thôn Việt Nam - chi nhánh tỉnh Yên Bái theo Hợp đồng tín dụng số 01.2017/HĐTD-YBC ngày 24 tháng 1 năm 2017 mục đích mua 5 máy xúc đào Komatsu phục vụ sản xuất nguyên liệu. Số tiền vay là 7.000.000.000 VND với thời hạn vay 60 tháng kể từ ngày ký hợp đồng tín dụng. Lãi suất tiền vay theo thỏa thuận của các bên trên nguyên tắc bằng lãi suất huy động tiền gửi tiết kiệm 12 tháng trả sau của Agribank công thêm tỷ lệ nhất định. Tài sản đảm bảo là tài sản hình thành từ vốn vay trong tương lai.

Chi tiết số phát sinh về các khoản vay và nợ thuê tài chính dài hạn như sau:

	<u>Số đầu năm</u>	<u>Số tiền vay phát sinh trong năm</u>	<u>Số tiền vay đã trả trong năm</u>	<u>Kết chuyển sang vay và nợ ngắn hạn</u>	<u>Số cuối năm</u>
Vay dài hạn ngân hàng	59.100.250.000	-	-	32.033.250.000	27.067.000.000
<i>Ngân hàng TMCP Đầu tư và Phát triển Việt Nam - CN Yên Bái</i>	<i>54.200.250.000</i>	<i>-</i>	<i>-</i>	<i>30.733.250.000</i>	<i>23.467.000.000</i>
<i>Ngân hàng Nông nghiệp và phát triển nông thôn Việt Nam - CN tỉnh Yên Bái</i>	<i>4.900.000.000</i>	<i>-</i>	<i>-</i>	<i>1.300.000.000</i>	<i>3.600.000.000</i>
Vay dài hạn các tổ chức cá nhân khác	14.631.299.400	18.214.671.091	9.145.000.000	-	23.700.970.491
Cộng	<u>73.731.549.400</u>	<u>18.214.671.091</u>	<u>9.145.000.000</u>	<u>32.033.250.000</u>	<u>50.767.970.491</u>

CÔNG TY CỔ PHẦN XI MĂNG VÀ KHOÁNG SẢN YÊN BÁI

Địa chỉ: Thị trấn Yên Bình, huyện Yên Bình, tỉnh Yên Bái

BÁO CÁO TÀI CHÍNH TỔNG HỢP

Cho năm tài chính kết thúc ngày 31 tháng 12 năm 2018

Bản thuyết minh Báo cáo tài chính tổng hợp (tiếp theo)**17. Vốn chủ sở hữu****a) Bảng đối chiếu biến động của vốn chủ sở hữu**

	Vốn đầu tư của chủ sở hữu		Thặng dư vốn cổ phần	Vốn khác của chủ sở hữu	Cổ phiếu quỹ	Quỹ đầu tư phát triển	Lợi nhuận sau thuế chưa phân phối	
	chủ sở hữu	chủ sở hữu					chưa phân phối	Cộng
Số đầu năm trước	58.374.300.000	261.000.000	9.086.494.455	261.000.000	(258.200.000)	8.492.110.068	(40.410.024.939)	35.545.679.584
Lợi nhuận trong năm trước	-	-	-	-	-	-	3.125.488.125	3.125.488.125
Số dư cuối năm trước	58.374.300.000	261.000.000	9.086.494.455	261.000.000	(258.200.000)	8.492.110.068	(37.284.536.814)	38.671.167.709
Số dư đầu năm nay	58.374.300.000	261.000.000	9.086.494.455	261.000.000	(258.200.000)	8.492.110.068	(37.284.536.814)	38.671.167.709
Phát hành cổ phiếu thu bằng tiền (*)	31.625.700.000	-	-	-	-	-	-	31.625.700.000
Lợi nhuận trong năm nay	-	-	-	-	-	-	4.154.757.441	4.154.757.441
Số dư cuối năm nay	90.000.000.000	261.000.000	9.086.494.455	261.000.000	(258.200.000)	8.492.110.068	(33.129.779.373)	74.451.625.150

(*) Công ty thực hiện tăng vốn theo Nghị quyết Đại hội đồng Cổ đông bất thường năm 2018 số 122/NQ-ĐHĐCĐBT ngày 03 tháng 7 năm 2018 thông qua tờ trình điều chỉnh phương án phát hành thêm cổ phiếu để tăng vốn điều lệ. Theo đó, Công ty thực hiện phát hành 3.162.570 cổ phiếu cho các nhà đầu tư chiến lược: - Loại cổ phiếu: Cổ phiếu phổ thông. - Mệnh giá: 10.000 đồng/cổ phần. - Khối lượng cổ phần phát hành thêm: 3.162.570 cổ phần. - Giá trị cổ phần phát hành tính theo mệnh giá: 31.625.700.000 VND. - Đối tượng phát hành: Phát hành riêng lẻ cổ phiếu cho Nhà đầu tư chiến lược. - Giá phát hành: 10.000 đồng/cổ phần. - Thời điểm phát hành: trong năm 2018 sau khi có văn bản chấp thuận của UBCK Nhà nước cho đến khi phân phối hết số cổ phần dự kiến phát hành hoặc có quyết định khác của HĐQT.

Mục đích sử dụng vốn để triển khai xây dựng công trình khai thác mỏ đá vôi làm nguyên liệu xi măng tại khu vực Mông Sơn, xã Mông Sơn, huyện Yên Bình, tỉnh Yên Bái.

Số tiền thu được từ đợt phát hành Công ty đã sử dụng để thanh toán cho các khoản vay cá nhân có mục đích vay để thực hiện dự án đã nêu.

CÔNG TY CỔ PHẦN XI MĂNG VÀ KHOÁNG SẢN YÊN BÁI

Địa chỉ: Thị trấn Yên Bình, huyện Yên Bình, tỉnh Yên Bái

BÁO CÁO TÀI CHÍNH TỔNG HỢP

Cho năm tài chính kết thúc ngày 31 tháng 12 năm 2018

Bản thuyết minh Báo cáo tài chính tổng hợp (tiếp theo)**b) Cổ phiếu**

	<u>Số cuối năm</u>	<u>Số đầu năm</u>
Số lượng cổ phiếu đăng ký phát hành	9.000.000	5.837.430
Số lượng cổ phiếu đã phát hành/bán ra công chúng	9.000.000	5.837.430
- <i>Cổ phiếu phổ thông</i>	9.000.000	5.837.430
Số lượng cổ phiếu được mua lại	(25.820)	(25.820)
- <i>Cổ phiếu phổ thông</i>	(25.820)	(25.820)
Số lượng cổ phiếu đang lưu hành	8.974.180	5.811.610
- <i>Cổ phiếu phổ thông</i>	8.974.180	5.811.610

Mệnh giá cổ phiếu đang lưu hành: 10.000 VND/cổ phiếu.

18. Các khoản mục ngoài bảng Cân đối kế toán tổng hợp

	<u>Số cuối năm</u>	<u>Số đầu năm</u>
Ngoại tệ các loại		
<i>Dollar Mỹ (USD)</i>	193,97	193,97
<i>Euro (EUR)</i>	0,16	0,16

VI. THÔNG TIN BỔ SUNG CHO CÁC KHOẢN MỤC TRÌNH BÀY TRONG BÁO CÁO KẾT QUẢ HOẠT ĐỘNG KINH DOANH TỔNG HỢP**1. Doanh thu***Doanh thu bán hàng và cung cấp dịch vụ*

	<u>Năm nay</u>	<u>Năm trước</u>
Tổng doanh thu		
- <i>Doanh thu bán thành phẩm</i>	524.505.398.727	490.704.749.511
- <i>Doanh thu cung cấp dịch vụ</i>	7.542.446.118	75.180.604
Doanh thu thuần	<u>532.047.844.845</u>	<u>490.779.930.115</u>

Thông tin về bán hàng cho bên liên quan được trình bày tại thuyết minh VII.1b

2. Giá vốn hàng bán

	<u>Năm nay</u>	<u>Năm trước</u>
Giá vốn của thành phẩm đã bán	476.124.101.463	438.491.994.583
Giá vốn của dịch vụ đã cung cấp	7.542.446.118	75.180.604
Cộng	<u>483.666.547.581</u>	<u>438.567.175.187</u>

3. Doanh thu hoạt động tài chính

	<u>Năm nay</u>	<u>Năm trước</u>
Lãi tiền gửi không kỳ hạn	2.161.426	15.553.095
Cộng	<u>2.161.426</u>	<u>15.553.095</u>

4. Chi phí tài chính

	<u>Năm nay</u>	<u>Năm trước</u>
Chi phí lãi vay	28.361.994.555	30.216.227.177
Hoàn nhập dự phòng giảm giá chứng khoán kinh doanh và tổn thất đầu tư	(74.651.566)	(284.293.052)
Cộng	<u>28.287.342.989</u>	<u>29.931.934.125</u>

CÔNG TY CỔ PHẦN XI MĂNG VÀ KHOÁNG SẢN YÊN BÁI

Địa chỉ: Thị trấn Yên Bình, huyện Yên Bình, tỉnh Yên Bái

BÁO CÁO TÀI CHÍNH TỔNG HỢP

Cho năm tài chính kết thúc ngày 31 tháng 12 năm 2018

Bản thuyết minh Báo cáo tài chính tổng hợp (tiếp theo)

	<u>Năm nay</u>	<u>Năm trước</u>
5. Chi phí bán hàng		
Chi phí cho nhân viên	1.296.325.908	1.137.736.187
Chi phí dịch vụ mua ngoài	338.059.777	754.258.455
Các chi phí khác	920.720.106	762.324.771
Cộng	<u>2.555.105.791</u>	<u>2.654.319.413</u>
6. Chi phí quản lý doanh nghiệp		
Chi phí cho nhân viên	5.450.993.695	6.254.793.356
Chi phí vật liệu quản lý, đồ dùng văn phòng	-	56.725.000
Chi phí khấu hao tài sản cố định	157.845.569	164.183.069
Thuế, phí và lệ phí	345.630.658	878.200.950
Dự phòng phải thu khó đòi	1.550.756.034	584.798.002
Chi phí dịch vụ mua ngoài	871.388.600	1.068.673.696
Các chi phí khác	2.935.597.005	2.378.526.337
Cộng	<u>11.312.211.561</u>	<u>11.385.900.410</u>
7. Thu nhập khác		
Thu từ thanh lý, nhượng bán tài sản cố định	60.000.000	-
Thu nhập khác	45.948.720	-
Cộng	<u>105.948.720</u>	<u>-</u>
8. Chi phí khác		
Lãi chậm nộp bảo hiểm	277.229.237	408.641.950
Chi phúc lợi trong năm	-	85.020.000
Các khoản phạt, truy thu thuế	1.697.910.391	4.502.593.350
Phạt vi phạm hành chính	-	94.697.635
Chi phí khác	204.850.000	39.713.015
Cộng	<u>2.179.989.628</u>	<u>5.130.665.950</u>

CÔNG TY CỔ PHẦN XI MĂNG VÀ KHOÁNG SẢN YÊN BÁI

Địa chỉ: Thị trấn Yên Bình, huyện Yên Bình, tỉnh Yên Bái

BÁO CÁO TÀI CHÍNH TỔNG HỢP

Cho năm tài chính kết thúc ngày 31 tháng 12 năm 2018

Bản thuyết minh Báo cáo tài chính tổng hợp (tiếp theo)

9. Chi phí thuế thu nhập doanh nghiệp hiện hành

Thuế thu nhập doanh nghiệp phải nộp trong năm được dự tính như sau:

	<u>Năm nay</u>	<u>Năm trước</u>
Tổng lợi nhuận kế toán trước thuế	4.154.757.441	3.125.488.125
Các khoản điều chỉnh tăng, giảm lợi nhuận kế toán để xác định lợi nhuận chịu thuế thu nhập doanh nghiệp:		
- Các khoản điều chỉnh tăng	1.975.139.628	5.077.932.935
<i>Tiền phạt truy thu thuế</i>	<i>1.975.139.628</i>	<i>5.077.932.935</i>
<i>Lãi chậm nộp bảo hiểm</i>	<i>1.697.910.391</i>	<i>4.502.593.350</i>
<i>Phạt vi phạm hành chính</i>	<i>277.229.237</i>	<i>408.641.950</i>
<i>Thù lao HĐQT không trực tiếp điều hành</i>	<i>-</i>	<i>94.697.635</i>
- Các khoản điều chỉnh giảm	-	-
Thu nhập chịu thuế	6.129.897.069	8.203.421.060
Lỗi các năm trước được chuyển	(6.129.897.069)	(8.203.421.060)
Thu nhập tính thuế	-	-
Thuế suất thuế thu nhập doanh nghiệp	20%	20%
Tổng Thuế thu nhập doanh nghiệp còn phải nộp	-	-

10. Lãi cơ bản trên cổ phiếu

	<u>Năm nay</u>	<u>Năm trước</u>
Lợi nhuận kế toán sau thuế thu nhập doanh nghiệp	4.154.757.441	3.125.488.125
Lợi nhuận phân bổ cho cổ đông sở hữu cổ phiếu phổ thông	4.154.757.441	3.125.488.125
Cổ phiếu phổ thông đang lưu hành bình quân trong năm	6.842.694	5.811.610
Lãi cơ bản trên cổ phiếu	607,18	537,80

Cổ phiếu phổ thông đang lưu hành bình quân trong năm được tính như sau:

	<u>Năm nay</u>	<u>Năm trước</u>
Cổ phiếu phổ thông đang lưu hành đầu năm	5.811.610	5.811.610
Ảnh hưởng của cổ phiếu phổ thông phát hành ngày 04 tháng 9 năm 2018	1.031.084	-
Cổ phiếu phổ thông đang lưu hành bình quân trong năm	6.842.694	5.811.610

VII. NHỮNG THÔNG TIN KHÁC

1. Thông tin về các bên liên quan

a) Giao dịch với các thành viên quản lý chủ chốt và các cá nhân có liên quan

Các thành viên quản lý chủ chốt và các cá nhân có liên quan gồm: các thành viên Hội đồng quản trị, Giám đốc, kế toán trưởng và các thành viên mật thiết trong gia đình các cá nhân này.

Thu nhập của các thành viên quản lý chủ chốt như sau:

CÔNG TY CỔ PHẦN XI MĂNG VÀ KHOÁNG SẢN YÊN BÁI

Địa chỉ: Thị trấn Yên Bình, huyện Yên Bình, tỉnh Yên Bái

BÁO CÁO TÀI CHÍNH TỔNG HỢP

Cho năm tài chính kết thúc ngày 31 tháng 12 năm 2018

Bản thuyết minh Báo cáo tài chính tổng hợp (tiếp theo)

Thu nhập của các thành viên quản lý chủ chốt:

	<u>Năm nay</u>	<u>Năm trước</u>
Tiền lương	1.465.609.712	1.347.044.538
Cộng	1.465.609.712	1.347.044.538

Tại thời điểm kết thúc năm tài chính công ty không có công nợ với các thành viên quản lý chủ chốt và các cá nhân có liên quan.

b) Giao dịch với các bên liên quan khác

Các bên liên quan khác với Công ty gồm:

<u>Bên liên quan khác</u>	<u>Mối quan hệ</u>
Công ty TNHH Thương Mại Dịch Vụ Vận Tải Tây Bắc	Ông Phạm Việt Thương Ủy viên HĐQT của Công ty Cổ phần Xi măng và Khoáng sản Yên Bái là Chủ tịch Hội đồng thành viên Công ty TNHH Thương Mại Dịch Vụ Vận Tải Tây Bắc

Các nghiệp vụ chính phát sinh trong năm giữa Công ty với các bên liên quan khác như sau:

	<u>Năm nay</u>	<u>Năm trước</u>
Công ty TNHH Thương Mại Dịch Vụ Vận Tải Tây Bắc		
Phải thu tiền bán xi măng	4.292.246.500	474.456.000
Thu tiền bán xi măng, thanh toán công nợ	29.278.000.000	558.048.000
Phải trả tiền mua hàng hóa dịch vụ	9.702.601.975	25.219.897.344
Trả tiền mua hàng hóa dịch vụ	25.737.637.123	28.908.048.000
Bù trừ công nợ	1.428.444.664	6.720.000

Tại thời điểm kết thúc năm tài chính, số dư công nợ với các bên liên quan khác được trình bày tại thuyết minh số V.12; V.13.

2. Thông tin về bộ phận

Thông tin bộ phận được trình bày theo lĩnh vực kinh doanh và khu vực địa lý. Báo cáo bộ phận chính yếu là theo lĩnh vực kinh doanh dựa trên cơ cấu tổ chức và quản lý nội bộ và hệ thống Báo cáo tài chính nội bộ của Công ty do các hoạt động kinh doanh của Công ty được tổ chức và quản lý theo tính chất của sản phẩm và dịch vụ do Công ty cung cấp với mỗi một bộ phận là một đơn vị kinh doanh cung cấp các sản phẩm khác nhau và phục vụ cho các thị trường khác nhau do rủi ro và tỷ suất sinh lời của Công ty bị tác động chủ yếu bởi những khác biệt về sản phẩm và dịch vụ Công ty cung cấp.

A, Thông tin về lĩnh vực kinh doanh

Công ty có các lĩnh vực kinh doanh chính sau:

Lĩnh vực kinh doanh Xi măng và Klinker

Lĩnh vực kinh doanh Bột đá

Lĩnh vực khác (Bao gồm khai thác đá và vận chuyển)

Thông tin về kết quả kinh doanh, tài sản cố định và các tài sản dài hạn khác và giá trị các khoản chi phí lớn không bằng tiền của bộ phận theo lĩnh vực kinh doanh của Công ty như sau:

CÔNG TY CỔ PHẦN XI MĂNG VÀ KHOÁNG SẢN YÊN BÁI

Địa chỉ: Thị trấn Yên Bình, huyện Yên Bình, tỉnh Yên Bái

BÁO CÁO TÀI CHÍNH TỔNG HỢP

Cho năm tài chính kết thúc ngày 31 tháng 12 năm 2018

Bản thuyết minh Báo cáo tài chính tổng hợp (tiếp theo)

	Xi măng	Klinker	Bột đá	Hoạt động khác	Cộng
Năm nay					
Doanh thu thuần về bán hàng và cung cấp dịch vụ ra bên ngoài	366.600.995.191	6.663.186.629	134.672.100.207	24.111.562.818	532.047.844.845
Tổng doanh thu thuần về bán hàng và cung cấp dịch vụ	366.600.995.191	6.663.186.629	134.672.100.207	24.111.562.818	532.047.844.845
Chi phí theo bộ phận	337.518.013.262	7.043.062.670	118.471.796.968	20.633.674.681	483.666.547.581
Kết quả kinh doanh theo bộ phận					48.381.297.264
Các chi phí không phân bổ theo bộ phận					(13.867.317.352)
Lợi nhuận từ hoạt động kinh doanh					34.513.979.912
Doanh thu hoạt động tài chính					2.161.426
Chi phí tài chính					(28.287.342.989)
Thu nhập khác					105.948.720
Chi phí khác					(2.179.989.628)
Lợi nhuận sau thuế thu nhập doanh nghiệp					4.154.757.441
Tổng chi phí đã phát sinh để mua tài sản cố định và các tài sản dài hạn khác	35.151.912.758	638.906.490	12.913.172.576	2.311.961.953	51.015.953.777
Tổng chi phí khấu hao và phân bổ chi phí trả trước dài hạn	23.829.279.113	433.111.028	8.753.765.283	1.567.265.686	34.583.421.110

CÔNG TY CỔ PHẦN XI MĂNG VÀ KHOÁNG SẢN YÊN BÁI

Địa chỉ: Thị trấn Yên Bình, huyện Yên Bình, tỉnh Yên Bái

BÁO CÁO TÀI CHÍNH TỔNG HỢP

Cho năm tài chính kết thúc ngày 31 tháng 12 năm 2018

Bản thuyết minh Báo cáo tài chính tổng hợp (tiếp theo)

Tài sản và nợ phải trả của bộ phận theo lĩnh vực kinh doanh của Công ty như sau:

	Xi măng vàklinker	Bột đá	Cộng
Số cuối năm			
Tài sản trực tiếp của bộ phận	28.344.298.390	1.649.553.385	29.993.851.775
Tài sản phân bổ cho bộ phận	65.819.115.754	76.553.315.055	142.372.430.809
Các tài sản không phân bổ theo bộ phận	-	-	519.140.036.238
Tổng tài sản			691.506.318.822
Nợ phải trả trực tiếp của bộ phận	25.731.079.879	13.496.379.471	39.227.459.350
Nợ phải trả phân bổ cho bộ phận	-	-	294.053.512.052
Nợ phải trả không phân bổ theo bộ phận	-	-	283.773.722.270
Tổng nợ phải trả			617.054.693.672
Số đầu năm			
Tài sản trực tiếp của bộ phận	20.792.340.458	2.591.552.889	23.383.893.347
Tài sản phân bổ cho bộ phận	375.707.498.339	191.021.728.368	566.729.226.707
Các tài sản không phân bổ theo bộ phận	-	-	20.420.783.152
Tổng tài sản			610.533.903.206
Nợ phải trả trực tiếp của bộ phận	18.672.060.943	15.815.333.043	34.487.393.986
Nợ phải trả phân bổ cho bộ phận	-	-	236.966.636.198
Nợ phải trả không phân bổ theo bộ phận	-	-	300.408.705.313
Tổng nợ phải trả			571.862.735.497

CÔNG TY CỔ PHẦN XI MĂNG VÀ KHOÁNG SẢN YÊN BÁI

Địa chỉ: Thị trấn Yên Bình, huyện Yên Bình, tỉnh Yên Bái

BÁO CÁO TÀI CHÍNH TỔNG HỢP

Cho năm tài chính kết thúc ngày 31 tháng 12 năm 2018

Bản thuyết minh Báo cáo tài chính tổng hợp (tiếp theo)

3. Giá trị hợp lý của tài sản và nợ phải trả tài chính

	Giá trị sổ sách		Giá trị hợp lý	
	Số cuối năm	Số đầu năm	Số cuối năm	Số đầu năm
Tài sản tài chính				
Tiền và các khoản tương đương tiền	4.345.373.190	1.025.703.885	4.345.373.190	1.025.703.885
Phải thu khách hàng	68.934.286.772	58.721.003.038	68.934.286.772	58.721.003.038
Các khoản phải thu khác	25.524.330.693	19.028.206.563	25.524.330.693	19.028.206.563
Cộng	98.803.990.655	78.774.913.486	98.803.990.655	78.774.913.486
Nợ phải trả tài chính				
Vay và nợ	302.335.471.385	328.265.893.188	302.335.471.385	328.265.893.188
Phải trả người bán	197.607.760.494	172.983.298.262	197.607.760.494	172.983.298.262
Các khoản phải trả khác	59.159.970.807	50.820.094.350	59.159.970.807	50.820.094.350
Cộng	559.103.202.686	552.069.285.800	559.103.202.686	552.069.285.800

Giá trị hợp lý của các tài sản tài chính và nợ phải trả tài chính được phản ánh theo giá trị mà công cụ tài chính có thể được chuyển đổi trong một giao dịch hiện tại giữa các bên có đầy đủ hiểu biết và mong muốn giao dịch.

Công ty sử dụng phương pháp và giả định sau để ước tính giá trị hợp lý:

- Giá trị hợp lý của tiền mặt, tiền gửi ngân hàng ngắn hạn, các khoản phải thu khách hàng, phải trả cho người bán và nợ phải trả ngắn hạn khác tương đương giá trị sổ sách của các khoản mục này do những công cụ này có kỳ hạn ngắn.
- Giá trị hợp lý của các khoản phải thu và cho vay có lãi suất cố định hoặc thay đổi được đánh giá dựa trên các thông tin như lãi suất, rủi ro, khả năng trả nợ và tính chất rủi ro liên quan đến khoản nợ. Trên cơ sở đánh giá này Công ty ước tính dự phòng cho phần có khả năng không thu hồi được.

Giá trị hợp lý của các tài sản tài chính sẵn sàng để bán được niêm yết trên thị trường chứng khoán là giá công bố giao dịch tại ngày kết thúc năm tài chính. Giá trị hợp lý của các tài sản tài chính sẵn sàng để bán chưa niêm yết được ước tính bằng các phương pháp định giá phù hợp.

4. Rủi ro tín dụng

Rủi ro tín dụng là rủi ro mà một bên tham gia trong hợp đồng không có khả năng thực hiện được nghĩa vụ của mình dẫn đến tổn thất về tài chính cho Công ty.

Công ty có các rủi ro tín dụng từ các hoạt động kinh doanh (chủ yếu đối với các khoản phải thu khách hàng) và hoạt động tài chính (tiền gửi ngân hàng, cho vay và các công cụ tài chính khác).

Phải thu khách hàng

Công ty giảm thiểu rủi ro tín dụng bằng cách chỉ giao dịch với các đơn vị có khả năng tài chính tốt, yêu cầu mở thư tín dụng đối với các đơn vị giao dịch lần đầu hay chưa có thông tin về khả năng tài chính và nhân viên kế toán công nợ thường xuyên theo dõi nợ phải thu để đôn đốc thu hồi. Trên cơ sở này và khoản phải thu của Công ty liên quan đến nhiều khách hàng khác nhau nên rủi ro tín dụng không tập trung vào một khách hàng nhất định.

Tiền gửi ngân hàng

Phần lớn tiền gửi ngân hàng của Công ty được gửi tại các ngân hàng lớn, có uy tín ở Việt Nam. Công ty nhận thấy mức độ tập trung rủi ro tín dụng đối với tiền gửi ngân hàng là thấp.

CÔNG TY CỔ PHẦN XI MĂNG VÀ KHOÁNG SẢN YÊN BÁI

Địa chỉ: Thị trấn Yên Bình, huyện Yên Bình, tỉnh Yên Bái

BÁO CÁO TÀI CHÍNH TỔNG HỢP

Cho năm tài chính kết thúc ngày 31 tháng 12 năm 2018

Bản thuyết minh Báo cáo tài chính tổng hợp (tiếp theo)

5. Rủi ro thanh khoản

Rủi ro thanh khoản là rủi ro Công ty gặp khó khăn khi thực hiện nghĩa vụ tài chính do thiếu tiền.

Ban Giám đốc chịu trách nhiệm cao nhất trong quản lý rủi ro thanh khoản. Rủi ro thanh khoản của Công ty chủ yếu phát sinh từ việc các tài sản tài chính và nợ phải trả tài chính có các thời điểm đáo hạn lệch nhau.

Công ty quản lý rủi ro thanh khoản thông qua việc duy trì một lượng tiền và các khoản tương đương tiền phù hợp và các khoản vay ở mức mà Ban Giám đốc cho là đủ để đáp ứng nhu cầu hoạt động của Công ty nhằm giảm thiểu ảnh hưởng của những biến động về luồng tiền.

Thời hạn thanh toán của các khoản nợ phải trả tài chính dựa trên các khoản thanh toán dự kiến theo hợp đồng chưa được chiết khấu như sau:

	<u>Từ 1 năm trở xuống</u>	<u>Trên 1 năm đến 5 năm</u>	<u>Trên 5 năm</u>	<u>Cộng</u>
Số cuối năm				
Vay và nợ	251.567.500.894	50.767.970.491	-	302.335.471.385
Phải trả người bán	185.789.360.494	11.818.400.000	-	197.607.760.494
Các khoản phải trả khác	59.159.970.807	-	-	59.159.970.807
Cộng	496.516.832.195	62.586.370.491	-	559.103.202.686
Số đầu năm				
Vay và nợ	254.534.343.788	73.731.549.400	-	328.265.893.188
Phải trả người bán	172.983.298.262	-	-	172.983.298.262
Các khoản phải trả khác	50.820.094.350	-	-	50.820.094.350
Cộng	478.337.736.400	73.731.549.400	-	552.069.285.800

Công ty cho rằng mức độ tập trung rủi ro đối với việc trả nợ là thấp. Công ty có khả năng thanh toán các khoản nợ đến hạn từ dòng tiền từ hoạt động kinh doanh và tiền thu từ các tài sản tài chính đáo hạn.

6. Rủi ro thị trường

Rủi ro thị trường là rủi ro mà giá trị hợp lý hoặc các luồng tiền trong tương lai của công cụ tài chính sẽ biến động theo những thay đổi của giá thị trường. Rủi ro thị trường bao gồm 3 loại: rủi ro ngoại tệ, rủi ro lãi suất và rủi ro về giá khác.

Các phân tích về độ nhạy trình bày dưới đây được lập trên cơ sở giá trị các khoản nợ thuần, tỷ lệ giữa các khoản nợ có lãi suất cố định và các khoản nợ có lãi suất thả nổi là không thay đổi.

Rủi ro ngoại tệ

Rủi ro ngoại tệ là rủi ro mà giá trị hợp lý hoặc các luồng tiền trong tương lai của công cụ tài chính sẽ biến động theo những thay đổi của tỷ giá hối đoái.

Rủi ro lãi suất

Rủi ro lãi suất là rủi ro mà giá trị hợp lý hoặc các luồng tiền trong tương lai của công cụ tài chính sẽ biến động theo những thay đổi của lãi suất thị trường.

Rủi ro lãi suất của Công ty chủ yếu liên quan đến tiền và các khoản vay.

Công ty quản lý rủi ro lãi suất bằng cách phân tích tình hình thị trường để có được các lãi suất có lợi nhất và vẫn nằm trong giới hạn quản lý rủi ro của mình.

CÔNG TY CỔ PHẦN XI MĂNG VÀ KHOÁNG SẢN YÊN BÁI

Địa chỉ: Thị trấn Yên Bình, huyện Yên Bình, tỉnh Yên Bái

BÁO CÁO TÀI CHÍNH TỔNG HỢP

Cho năm tài chính kết thúc ngày 31 tháng 12 năm 2018

Bản thuyết minh Báo cáo tài chính tổng hợp (tiếp theo)

Rủi ro về giá khác

Rủi ro về giá khác là rủi ro mà giá trị hợp lý hoặc các luồng tiền trong tương lai của công cụ tài chính sẽ biến động theo những thay đổi của giá thị trường ngoài thay đổi của lãi suất và tỷ giá hối đoái.

7. Khả năng hoạt động liên tục

Tại ngày 31 tháng 12 năm 2018 khoản lỗ lũy kế của Công ty là 33.129.779.373 đồng chiếm 44,5% vốn đầu tư của chủ sở hữu và nợ ngắn hạn vượt quá tổng tài sản ngắn hạn là 221.548.755.037 đồng. Những điều kiện này cho thấy sự tồn tại của yếu tố không chắc chắn trọng yếu có thể dẫn đến nghi ngờ đáng kể về khả năng hoạt động liên tục của Công ty.

Tuy nhiên do tiếp tục đầu tư mở rộng sản xuất, tăng sản lượng dẫn tới kết quả kinh doanh của Công ty vẫn đang có lãi, và có chiều hướng phát triển tích cực. Bên cạnh đó, do chứng minh được năng lực tài chính và định hướng phát triển kinh doanh tốt, Công ty vẫn tiếp tục được các Ngân hàng TMCP Đầu tư & Phát triển Việt nam – Chi nhánh Yên Bái, Ngân hàng Nông nghiệp và Phát triển Nông thôn Việt Nam – CN Yên Bình cho vay. Do vậy vốn hoạt động của Công ty luôn duy trì ở mức ổn định, tạo điều kiện thuận lợi cho sự phát triển bền vững.

Từ các yếu tố này, Ban Giám đốc Công ty cho rằng các vấn đề nêu trên sẽ không ảnh hưởng đến tính hoạt động liên tục của Công ty, Báo cáo tài chính theo giả định Hoạt động liên tục vẫn là phù hợp.

8. Thông tin so sánh

Số liệu so sánh là số liệu trên Báo cáo tài chính tổng hợp năm 2017 đã được kiểm toán bởi Công ty TNHH Kiểm toán Nhân Tâm Việt.

Lập ngày 29 tháng 3 năm 2019

Người lập biểu

Vũ Thị Hồng Nhung

Kế toán trưởng

Nguyễn Mạnh Cường

Tổng Giám đốc



Phạm Quang Phú

CÔNG TY CỔ PHẦN XI MĂNG VÀ KHOÁNG SẢN YÊN BÁI

Địa chỉ: Thị trấn Yên Bình, huyện Yên Bình, tỉnh Yên Bái

BẢO CÁO TÀI CHÍNH TỔNG HỢP

Cho năm tài chính kết thúc ngày 31 tháng 12 năm 2018

Bản thuyết minh Báo cáo tài chính tổng hợp (tiếp theo)

Phụ lục 01: Chi tiết các khoản nợ xấu và trích lập dự phòng nợ phải thu ngắn hạn khó đòi

	Số cuối năm					Số đầu năm				
	Thời gian quá hạn	Giá gốc	Dự phòng	Thời gian quá hạn	Giá gốc	Dự phòng	Thời gian quá hạn	Giá gốc	Dự phòng	
Công nợ phải thu khách hàng		11.815.689.964	7.243.833.617		12.372.157.060	5.693.077.583				
20 MICRONS LIMITED	Quá hạn trên 3 năm	82.852.241	82.852.241	Quá hạn trên 3 năm	82.852.241	82.852.241			82.852.241	
20 MICRONS SDN. BHD.	Quá hạn trên 3 năm	16.543.384	16.543.384	Quá hạn trên 3 năm	16.543.384	16.543.384			16.543.384	
Bà Hương Cải	Quá hạn trên 3 năm	9.594.600	9.594.600	Quá hạn trên 3 năm	9.594.600	9.594.600			9.594.600	
Bà Hào	Quá hạn trên 3 năm	17.540.000	17.540.000	Quá hạn trên 3 năm	17.540.000	17.540.000			17.540.000	
Bà Lon - Km 13	Quá hạn trên 3 năm	11.736.000	11.736.000	Quá hạn trên 3 năm	11.736.000	11.736.000			11.736.000	
CN Cty/TNHH/TV hơi KN que hàn-NM Đ&HC Trảng Kênh	Quá hạn từ 2 đến dưới 3 năm	166.436.500	116.505.550	Quá hạn từ 2 đến dưới 3 năm	166.436.500	166.436.500			83.218.250	
Cty TNHH xi măng Việt Quang	Quá hạn trên 3 năm	99.820.600	99.820.600	Quá hạn trên 3 năm	99.820.600	99.820.600			99.820.600	
Cty TNHH TM và Đầu tư Bắc Việt	Quá hạn trên 3 năm	39.500.000	39.500.000	Quá hạn trên 3 năm	39.500.000	39.500.000			39.500.000	
Công ty CP sản xuất thương mại ATD	Quá hạn trên 3 năm	6.400.000	6.400.000	Quá hạn trên 3 năm	6.400.000	6.400.000			6.400.000	
Công ty CP TM & ôtô Hàn Việt	Quá hạn trên 3 năm	68.000.000	68.000.000	Quá hạn trên 3 năm	68.000.000	68.000.000			68.000.000	
Công ty CP XD & PT cơ sở hạ tầng VINASHIN	Quá hạn trên 3 năm	59.700.000	59.700.000	Quá hạn trên 3 năm	59.700.000	59.700.000			59.700.000	
Công ty CP XD phát triển Hoà Anh	Quá hạn trên 3 năm	21.600.000	21.600.000	Quá hạn trên 3 năm	21.600.000	21.600.000			21.600.000	
Công ty CP XD và thương mại Tiến Thành	Quá hạn trên 3 năm	17.758.006	17.758.006	Quá hạn trên 3 năm	17.758.006	17.758.006			17.758.006	
Công ty CP xi măng Lai Châu	Quá hạn trên 3 năm	123.905.700	123.905.700	Quá hạn trên 3 năm	123.905.700	123.905.700			123.905.700	
Công ty CP XL và Thương mại Ba Vi	Quá hạn trên 3 năm	7.420.410	7.420.410	Quá hạn trên 3 năm	7.420.410	7.420.410			7.420.410	
Công ty CP đầu tư & PT Yên Bái	Quá hạn trên 3 năm	15.200.000	15.200.000	Quá hạn trên 3 năm	15.200.000	15.200.000			15.200.000	
Công ty cổ phần Thông Việt	Quá hạn trên 3 năm	444.956.000	444.956.000	Quá hạn trên 3 năm	444.956.000	444.956.000			444.956.000	
Công ty cổ phần xây dựng và Đầu tư Hà Nội	Quá hạn trên 3 năm	104.820.000	104.820.000	Quá hạn trên 3 năm	104.820.000	104.820.000			104.820.000	
Công ty cổ phần giao thông - Xây dựng HJC1	Quá hạn trên 3 năm	6.385.000	6.385.000	Quá hạn trên 3 năm	6.385.000	6.385.000			6.385.000	
Công ty cổ phần Hoá phẩm Dầu khí DMC - Miền bắc	Quá hạn trên 3 năm	6.569.045	6.569.045	Quá hạn trên 3 năm	6.569.045	6.569.045			6.569.045	
Công ty cổ phần LILAMA 3	Quá hạn trên 3 năm	175.784.204	175.784.204	Quá hạn trên 3 năm	175.784.204	175.784.204			175.784.204	
Công ty cổ phần sản xuất và vận tải Thái Sơn	Quá hạn trên 3 năm	325.250.000	227.675.000	Quá hạn trên 3 năm	325.250.000	325.250.000			162.625.000	
Công ty cổ phần XD và TM Sóng Hồng	Quá hạn trên 3 năm	58.200.000	58.200.000	Quá hạn trên 3 năm	58.200.000	58.200.000			58.200.000	

CÔNG TY CỔ PHẦN XI MĂNG VÀ KHOÁNG SẢN YÊN BÁI

Địa chỉ: Thị trấn Yên Bình, huyện Yên Bình, tỉnh Yên Bái

BẢO CÁO TÀI CHÍNH TỔNG HỢP

Cho năm tài chính kết thúc ngày 31 tháng 12 năm 2018

Bản thuyết minh Báo cáo tài chính tổng hợp (tiếp theo)

Phụ lục 01: Chi tiết các khoản nợ xấu và trích lập dự phòng nợ phải thu ngắn hạn khó đòi

	Số cuối năm		Số đầu năm	
	Thời gian quá hạn	Giá gốc	Thời gian quá hạn	Giá gốc
		Dự phòng		Dự phòng
Công ty cổ phần xây dựng hạ tầng Thanh Xuân	Quá hạn trên 3 năm	310.695.000	Quá hạn trên 3 năm	310.695.000
Công ty cổ phần xây lắp và Đầu tư Sóng Đà	Quá hạn trên 3 năm	105.860.000	Quá hạn trên 3 năm	105.860.000
Công ty câu 13	Quá hạn trên 3 năm	13.843.000	Quá hạn trên 3 năm	13.843.000
Công ty TM Hạ Long	Quá hạn trên 3 năm	55.000.000	Quá hạn trên 3 năm	55.000.000
Công ty TNHH Bình Minh	Quá hạn trên 3 năm	38.418.400	Quá hạn trên 3 năm	38.418.400
Công ty TNHH Chiến Công	Quá hạn trên 3 năm	52.160.000	Quá hạn trên 3 năm	52.160.000
Công ty TNHH Chính Dũng	Quá hạn trên 3 năm	22.110.000	Quá hạn trên 3 năm	22.110.000
Công ty TNHH Duy Thanh	Quá hạn trên 3 năm	82.510.300	Quá hạn trên 3 năm	82.510.300
Công ty TNHH Gia Phát	Quá hạn trên 3 năm	40.000.000	Quá hạn trên 3 năm	40.000.000
Công ty TNHH Hải Ninh	Quá hạn trên 3 năm	8.285.500	Quá hạn trên 3 năm	8.285.500
Công ty TNHH Hợp Lực	Quá hạn trên 3 năm	55.500.000	Quá hạn trên 3 năm	55.500.000
Công ty TNHH Hùng dũng	Quá hạn trên 3 năm	3.133.550	Quá hạn trên 3 năm	3.133.550
Công ty TNHH kỹ nghệ Thái Dương	Quá hạn trên 3 năm	156.800.000	Quá hạn trên 3 năm	156.800.000
Công ty TNHH Long Thịnh	Quá hạn trên 3 năm	87.100.000	Quá hạn trên 3 năm	87.100.000
Công ty TNHH MTV Thương mại và XD Quốc Tuấn	Quá hạn trên 3 năm	44.550.000	Quá hạn trên 3 năm	44.550.000
Công ty TNHH một thành viên 207	Quá hạn trên 3 năm	64.004.928	Quá hạn trên 3 năm	106.400.000
Công ty TNHH một thành viên thương mại Hùng Cường	Quá hạn trên 3 năm	54.000.000	Quá hạn trên 3 năm	54.000.000
Công ty TNHH một thành viên Việt Nhi	Quá hạn trên 3 năm	14.400.000	Quá hạn trên 3 năm	14.400.000
Công ty TNHH một thành viên Tây Bắc	Quá hạn trên 3 năm	130.000.000	Quá hạn trên 3 năm	130.000.000
Công ty TNHH Nam Thanh	Quá hạn trên 3 năm	330.718.000	Quá hạn trên 3 năm	330.718.000
Công ty TNHH Ngọc Hà Tuyên Quang	Đã thanh toán	-	Quá hạn từ 1 đến dưới 2 năm	42.655.000
Công ty TNHH Nhung Hùng Lào Cai	Quá hạn trên 3 năm	59.382.440	Quá hạn trên 3 năm	90.991.000
Công ty TNHH Phú giang	Quá hạn trên 3 năm	12.279.000	Quá hạn trên 3 năm	12.279.000
Công ty TNHH Quang Long	Quá hạn trên 3 năm	3.840.000	Quá hạn trên 3 năm	3.840.000
Công ty TNHH SXTM Thái Thịnh Hoàng	Quá hạn trên 3 năm	63.921.275	Quá hạn trên 3 năm	63.921.275

CÔNG TY CỔ PHẦN XI MĂNG VÀ KHOÁNG SẢN YÊN BÁI

Địa chỉ: Thị trấn Yên Bình, huyện Yên Bình, tỉnh Yên Bái

BÁO CÁO TÀI CHÍNH TỔNG HỢP

Cho năm tài chính kết thúc ngày 31 tháng 12 năm 2018

Bản thuyết minh Báo cáo tài chính tổng hợp (tiếp theo)

Phụ lục 01: Chi tiết các khoản nợ xấu và trích lập dự phòng nợ phải thu ngắn hạn khó đòi

	Số cuối năm		Số đầu năm	
	Thời gian quá hạn	Giá gốc	Thời gian quá hạn	Giá gốc
Công ty TNHH sản xuất & TM Mỹ Đức	Quá hạn trên 3 năm	23.276.000	Quá hạn trên 3 năm	23.276.000
Công ty TNHH Thanh Long	Quá hạn từ 2 đến dưới 3 năm	10.950.000	Quá hạn từ 1 đến dưới 2 năm	10.950.000
Công ty TNHH Thanh Tuấn	Quá hạn từ 2 đến dưới 3 năm	4.100.000	Quá hạn từ 1 đến dưới 2 năm	4.100.000
Công ty TNHH thương mại Gia Tùng	Quá hạn trên 3 năm	20.969.775	Quá hạn trên 3 năm	20.969.775
Công ty TNHH thương mại và dịch vụ Đại Trường Phúc	Quá hạn trên 3 năm	57.300.000	Quá hạn trên 3 năm	57.300.000
Công ty TNHH TM DV SINABO	Quá hạn trên 3 năm	1.325.000	Quá hạn trên 3 năm	1.325.000
Công ty TNHH Tùng Hương	Quá hạn trên 3 năm	93.870.000	Quá hạn trên 3 năm	93.870.000
Công ty TNHH xây dựng công trình số VI	Quá hạn trên 3 năm	100.730.000	Quá hạn trên 3 năm	100.730.000
Công ty TNHH Đăng Khoa	Quá hạn trên 3 năm	41.950.000	Quá hạn trên 3 năm	41.950.000
Công ty TNHH Đại Hưng	Quá hạn trên 3 năm	51.680.000	Quá hạn trên 3 năm	51.680.000
Công ty TNHH Đất Đá	Quá hạn trên 3 năm	19.705.400	Quá hạn trên 3 năm	19.705.400
Cửa hàng Phú lương	Quá hạn trên 3 năm	3.079.999	Quá hạn trên 3 năm	3.079.999
DNTN TM - DV - SX Tân Hải Nam	Quá hạn trên 3 năm	218.257.365	Quá hạn trên 3 năm	218.257.365
Doanh nghiệp TN Tín Phát	Quá hạn trên 3 năm	12.000.000	Quá hạn trên 3 năm	12.000.000
Doanh nghiệp TN Việt Trung	Quá hạn trên 3 năm	500.000	Quá hạn trên 3 năm	500.000
Doanh nghiệp tư nhân Oanh Hiếu	Quá hạn trên 3 năm	33.875.000	Quá hạn trên 3 năm	33.875.000
Doanh nghiệp tư nhân Thành Lợi	Quá hạn trên 3 năm	35.885.000	Quá hạn trên 3 năm	35.885.000
Doanh nghiệp tư nhân Vinh Tập	Quá hạn từ 2 đến dưới 3 năm	178.436.004	Quá hạn từ 1 đến dưới 2 năm	178.436.004
Gulshan Polyols Limited	Quá hạn trên 3 năm	849.782	Quá hạn trên 3 năm	849.782
Jupiter Chemicals	Quá hạn trên 3 năm	2.853.395	Quá hạn trên 3 năm	2.853.395
Nguyễn Trung Kiên	Quá hạn trên 3 năm	24.000.000	Quá hạn trên 3 năm	24.000.000
Nguyễn Trí Dũng	Quá hạn trên 3 năm	10.100.000	Quá hạn trên 3 năm	10.100.000
Ngô Chí Dũng	Quá hạn trên 3 năm	8.640.000	Quá hạn trên 3 năm	8.640.000
Sarthak International	Quá hạn trên 3 năm	3.841.420	Quá hạn trên 3 năm	3.841.420
Tạ Văn Tuyên	Quá hạn trên 3 năm	60.000.000	Quá hạn trên 3 năm	60.000.000
VIMAL MICRONS LTD	Quá hạn trên 3 năm	295.650	Quá hạn trên 3 năm	295.650
Vũ Hoàng Chương	Quá hạn trên 3 năm	13.055.750	Quá hạn trên 3 năm	13.055.750

CÔNG TY CỔ PHẦN XI MĂNG VÀ KHOÁNG SẢN YÊN BÁI

Địa chỉ: Thị trấn Yên Bình, huyện Yên Bình, tỉnh Yên Bái

BÁO CÁO TÀI CHÍNH TỔNG HỢP

Cho năm tài chính kết thúc ngày 31 tháng 12 năm 2018

Bản thuyết minh Báo cáo tài chính tổng hợp (tiếp theo)

Phụ lục 01: Chi tiết các khoản nợ xấu và trích lập dự phòng nợ phải thu ngắn hạn khó đòi

	Số cuối năm		Số đầu năm	
	Thời gian quá hạn	Giá gốc	Thời gian quá hạn	Giá gốc
XNCN& DV TMTH Nam Việt- Cty CP tập đoàn Tân Mai	Quá hạn trên 3 năm	98.707.565	Quá hạn trên 3 năm	98.707.565
Xí nghiệp giấy Hiện Hoà	Quá hạn trên 3 năm	10.950.000	Quá hạn trên 3 năm	10.950.000
Ô. Tuy- Cty H/C khoáng sản XD	Quá hạn trên 3 năm	14.832.000	Quá hạn trên 3 năm	14.832.000
Ông Dũng - Sở xây dựng	Quá hạn trên 3 năm	1.400.000	Quá hạn trên 3 năm	1.400.000
Ông Hưng - Thanh tra	Quá hạn trên 3 năm	24.462.000	Quá hạn trên 3 năm	24.462.000
Ông Nuôi - Yên Bái	Quá hạn trên 3 năm	5.916.000	Quá hạn trên 3 năm	5.916.000
Ông Quý - Sở địa chính	Quá hạn trên 3 năm	2.728.000	Quá hạn trên 3 năm	2.728.000
Ông Sao - Viện nghiên cứu máy	Quá hạn trên 3 năm	10.230.000	Quá hạn trên 3 năm	10.230.000
Ông Thuận - Cục đầu tư	Quá hạn trên 3 năm	3.112.390	Quá hạn trên 3 năm	3.112.390
Ông Thắng	Quá hạn trên 3 năm	10.000.000	Quá hạn trên 3 năm	10.000.000
Ông Toàn - Cty CPXD & KD nhà	Quá hạn trên 3 năm	5.373.650	Quá hạn trên 3 năm	5.373.650
Ông Trần Ngọc Uy	Quá hạn trên 3 năm	2.160.000	Quá hạn trên 3 năm	2.160.000
Ông Vinh	Quá hạn trên 3 năm	4.982.800	Quá hạn trên 3 năm	4.982.800
Ông Vũ Nuy - Yên Bái	Quá hạn trên 3 năm	3.450.000	Quá hạn trên 3 năm	3.450.000
Ông Đông - Phúc yên	Quá hạn trên 3 năm	142.428.500	Quá hạn trên 3 năm	142.428.500
Ông ưu - Sở xây dựng	Quá hạn trên 3 năm	2.730.000	Quá hạn trên 3 năm	2.730.000
Đại lý bà Hiệu	Quá hạn trên 3 năm	33.000.000	Quá hạn trên 3 năm	33.000.000
Đại lý bà Hợp	Quá hạn trên 3 năm	17.150.000	Quá hạn trên 3 năm	17.150.000
Đại lý bà Lịch	Quá hạn trên 3 năm	16.310.000	Quá hạn trên 3 năm	16.310.000
Đại lý bà Phương	Quá hạn trên 3 năm	3.028.400	Quá hạn trên 3 năm	3.028.400
Đại lý bà Tâm	Quá hạn trên 3 năm	3.000.000	Quá hạn trên 3 năm	3.000.000
Đại lý Hải Huệ	Quá hạn trên 3 năm	31.015.000	Quá hạn trên 3 năm	31.015.000
Đại lý Hồng Hải	Quá hạn trên 3 năm	24.102.436	Quá hạn trên 3 năm	24.102.436
Đại lý minh Lục	Đã thanh toán	-	Quá hạn trên 3 năm	54.600.000
Đại lý Mơ Nhớ	Quá hạn trên 3 năm	14.104.000	Quá hạn trên 3 năm	14.104.000
Đại lý Thanh Sơn	Quá hạn trên 3 năm	48.190.000	Quá hạn trên 3 năm	48.190.000
Đại lý Ông Thành	Đã thanh toán	-	Quá hạn trên 3 năm	29.320.000

CÔNG TY CỔ PHẦN XI MĂNG VÀ KHOÁNG SẢN YÊN BÁI

Địa chỉ: Thị trấn Yên Bình, huyện Yên Bình, tỉnh Yên Bái

BÁO CÁO TÀI CHÍNH TỔNG HỢP

Cho năm tài chính kết thúc ngày 31 tháng 12 năm 2018

Bản thuyết minh Báo cáo tài chính tổng hợp (tiếp theo)

Phụ lục 01: Chi tiết các khoản nợ xấu và trích lập dự phòng nợ phải thu ngắn hạn khó đòi

	Số cuối năm		Số đầu năm			
	Thời gian quá hạn	Giá gốc	Dự phòng	Thời gian quá hạn	Giá gốc	Dự phòng
Đại lý ông Cường	Đã thanh toán	-	-	Quá hạn trên 3 năm	14.368.004	14.368.004
Đại lý ông Dương	Đã thanh toán	-	-	Quá hạn trên 3 năm	170.405.000	170.405.000
Đại lý ông Hồng	Quá hạn trên 3 năm	38.579.080	38.579.080	Quá hạn trên 3 năm	38.579.080	38.579.080
Đại lý ông Hội	Đã thanh toán	-	-	Quá hạn từ 1 đến dưới 2 năm	112.520.460	56.260.230
Đại lý ông Lưu	Quá hạn trên 3 năm	15.672.200	15.672.200	Quá hạn trên 3 năm	15.672.200	15.672.200
Đại lý ông Minh - Vĩnh yên	Quá hạn trên 3 năm	1.300.000	1.300.000	Quá hạn trên 3 năm	1.300.000	1.300.000
Đại lý ông Mạnh	Đã thanh toán	-	-	Quá hạn trên 3 năm	15.940.000	15.940.000
Đại lý ông Nguyễn Phi Long	Quá hạn trên 3 năm	28.831.380	28.831.380	Quá hạn trên 3 năm	28.831.380	28.831.380
Đại lý ông Nguyễn Văn Tịnh	Quá hạn trên 3 năm	18.098.995	18.098.995	Quá hạn trên 3 năm	18.098.995	18.098.995
Đại lý ông Tuấn	Quá hạn trên 3 năm	71.970.000	71.970.000	Quá hạn trên 3 năm	71.970.000	71.970.000
Đại lý ông Vàng	Quá hạn trên 3 năm	65.801.430	65.801.430	Quá hạn trên 3 năm	65.801.430	65.801.430
Đại lý ông Vỹ	Quá hạn trên 3 năm	34.139.500	34.139.500	Quá hạn trên 3 năm	34.139.500	34.139.500
Công ty TNHH Một thành viên Trường Hải	Quá hạn trên 3 năm	44.348.020	44.348.020	Quá hạn trên 3 năm	44.348.020	44.348.020
Công ty cổ phần Gia Phát Phú Thọ	Quá hạn 6 tháng - 1 năm	3.609.100.939	1.082.730.282	Chưa quá hạn	3.609.100.939	-
Công ty TNHH MTV thương mại Vạn Long	Quá hạn 6 tháng - 1 năm	698.894.000	209.668.200	Chưa quá hạn	698.894.000	-
Công ty cổ phần giấy Thành Đạt	Quá hạn 6 tháng - 1 năm	673.899.000	202.169.700	Chưa quá hạn	673.899.000	-
Công ty TNHH Một thành viên Thành Nam	Quá hạn 6 tháng - 1 năm	647.044.056	194.113.217	Chưa quá hạn	647.044.056	-
QB	Quá hạn 6 tháng - 1 năm	608.640.000	182.592.000	Chưa quá hạn	608.640.000	-
Công nợ phải thu khác		29.100.000	29.100.000		29.100.000	29.100.000
Chu thành khiếm (dư trên 141)	Quá hạn trên 3 năm	1.100.000	1.100.000	Quá hạn trên 3 năm	1.100.000	1.100.000
Nguyễn Văn Minh (dư trên 141)	Quá hạn trên 3 năm	21.000.000	21.000.000	Quá hạn trên 3 năm	21.000.000	21.000.000
Lương Văn Tèo (dư trên 138)	Quá hạn trên 3 năm	7.000.000	7.000.000	Quá hạn trên 3 năm	7.000.000	7.000.000
Cộng		11.844.789.964	7.272.933.617		12.401.257.060	5.722.177.583