

BÁO CÁO TÀI CHÍNH HỢP NHẤT ĐÃ ĐƯỢC KIỂM TOÁN

Cho năm tài chính kết thúc ngày 31 tháng 12 năm 2019

**CÔNG TY CỔ PHẦN ĐẦU TƯ VÀ DỊCH VỤ
KHÁNH HỘI**

MỤC LỤC

----- oOo -----

	Trang
1. BÁO CÁO CỦA BAN TỔNG GIÁM ĐỐC	01-02
2. BÁO CÁO KIỂM TOÁN ĐỘC LẬP	03
3. BẢNG CÂN ĐỐI KẾ TOÁN HỢP NHẤT	04-07
4. BÁO CÁO KẾT QUẢ HOẠT ĐỘNG KINH DOANH HỢP NHẤT	08
5. BÁO CÁO LƯU CHUYỂN TIỀN TỆ HỢP NHẤT	09-10
6. THUYẾT MINH BÁO CÁO TÀI CHÍNH HỢP NHẤT	11-35

U. N. P.
ĐI
QU

U. N. P.
ĐI
QU

CÔNG TY CỔ PHẦN ĐẦU TƯ VÀ DỊCH VỤ KHÁNH HỘI

BÁO CÁO CỦA BAN TỔNG GIÁM ĐỐC

Cho năm tài chính kết thúc ngày 31 tháng 12 năm 2019

Ban Tổng Giám đốc trân trọng đề trình báo cáo này cùng với các Báo cáo tài chính hợp nhất đã được kiểm toán cho năm tài chính kết thúc ngày 31 tháng 12 năm 2019.

1. Thông tin chung về công ty:

Thành lập:

Công ty Cổ phần Đầu tư Và Dịch vụ Khánh Hội (sau đây gọi tắt là "Công ty") được thành lập và hoạt động theo Giấy chứng nhận đăng ký kinh doanh số 4103000344 do Sở Kế hoạch và Đầu tư Thành phố Hồ Chí Minh cấp ngày 23/03/2001 và được thay đổi lần thứ 25 ngày 04 tháng 10 năm 2017 theo Giấy chứng nhận đăng ký kinh doanh và đăng ký thuế số 0302251673.

Hình thức sở hữu vốn: Cổ phần

Hoạt động chính của Công ty:

Kinh doanh bất động sản, quyền sử dụng đất thuộc chủ sở hữu, chủ sử dụng hoặc đi thuê. (Chi tiết: Mua bán, cho thuê nhà và văn phòng; Kinh doanh nhà ở; Cho thuê bến bãi; Kinh doanh bất động sản; Cho thuê kho.)

Tên tiếng Anh: Khanh Hoi Investment And Services Corporation

Tên viết tắt: KHAHOMEX

Trụ sở chính: 360A Bến Vân Đồn, Phường 1, Quận 4, Tp.Hồ Chí Minh

Công ty con

Công ty nắm quyền kiểm soát 100% Công ty TNHH MTV Mầm non Khánh Hội, được thành lập và hoạt động theo Giấy chứng nhận đăng ký doanh nghiệp số 0308844327 cấp thay đổi lần thứ 01 ngày 03 tháng 02 năm 2016 với vốn điều lệ là 16.000.000.000 đồng (Mười sáu tỷ đồng), hoạt động trong lĩnh vực giáo dục.

2. Tình hình tài chính và kết quả hoạt động:

Tình hình tài chính và kết quả hoạt động trong năm của Công ty được trình bày trong các báo cáo tài chính hợp nhất đính kèm.

3. Thành viên Hội đồng Quản trị, Ban Kiểm soát, Ban Tổng Giám đốc và Kế toán trưởng:

Thành viên Hội đồng Quản trị, Ban Kiểm soát, Ban Tổng Giám đốc và Kế toán trưởng trong năm và đến ngày lập báo cáo tài chính hợp nhất gồm có:

Hội đồng Quản trị

Ông Trần Thái Phong	Chủ tịch	Bổ nhiệm ngày 29/07/2019
Ông Nguyễn Phan Quang	Thành viên	
Ông Nguyễn Cao Trí	Thành viên	
Ông Đinh Quang Hoàn	Thành viên	
Ông Quách Toàn Bình	Thành viên	Bổ nhiệm ngày 28/06/2019
Ông Hoàng Quang Huy	Thành viên	Bổ nhiệm ngày 28/06/2019
Bà Thân Thị Thu Thảo	Thành viên	Bổ nhiệm ngày 28/06/2019

Ban Kiểm soát

Ông Trương Ngọc Hoài Phương	Trưởng ban	Bổ nhiệm ngày 10/07/2019
Bà Nguyễn Thị Lành	Thành viên	Bổ nhiệm ngày 28/06/2019
Bà Ngô Thị Liên Kiều	Trưởng ban	Bổ nhiệm ngày 28/06/2019
Ông Lê Phạm Ngọc Phương	Thành viên	

BÁO CÁO CỦA BAN TỔNG GIÁM ĐỐC

Cho năm tài chính kết thúc ngày 31 tháng 12 năm 2019

Ban Tổng Giám đốc và Kế toán trưởng

Ông Trần Thái Phong	Tổng Giám đốc
Ông Quách Toàn Bình	Phó Tổng Giám đốc
Ông Nguyễn Văn Ngung	Kế toán trưởng

Người đại diện theo pháp luật

Người đại diện theo pháp luật của Công ty trong năm và đến ngày lập báo cáo tài chính là Ông Trần Thái Phong - Tổng Giám đốc.

4. Kiểm toán độc lập

Công ty TNHH Kiểm toán và Dịch vụ Tin học Tp.HCM (AISC) được chỉ định là kiểm toán viên cho năm tài chính kết thúc ngày 31 tháng 12 năm 2019.

5. Cam kết của Ban Tổng Giám đốc

Ban Tổng Giám đốc chịu trách nhiệm lập các báo cáo tài chính hợp nhất thể hiện trung thực và hợp lý tình hình tài chính hợp nhất của Công ty tại ngày 31 tháng 12 năm 2019, kết quả hoạt động kinh doanh hợp nhất và các luồng lưu chuyển tiền tệ hợp nhất cho năm tài chính kết thúc ngày 31 tháng 12 năm 2019. Trong việc soạn lập các báo cáo tài chính hợp nhất này, Ban Tổng Giám đốc đã xem xét và tuân thủ các vấn đề sau đây:

- Chọn lựa các chính sách kế toán thích hợp và áp dụng một cách nhất quán;
- Thực hiện các xét đoán và ước tính một cách hợp lý và thận trọng;
- Báo cáo tài chính hợp nhất được lập trên cơ sở hoạt động liên tục, trừ trường hợp không thể giả định rằng Công ty sẽ tiếp tục hoạt động liên tục.

Ban Tổng Giám đốc chịu trách nhiệm đảm bảo rằng các sổ sách kế toán thích hợp đã được thiết lập và duy trì để thể hiện tình hình tài chính hợp nhất của Công ty với độ chính xác hợp lý tại mọi thời điểm và làm cơ sở để soạn lập các báo cáo tài chính hợp nhất phù hợp với chế độ kế toán được nêu ở Thuyết minh cho các Báo cáo tài chính hợp nhất. Ban Tổng Giám đốc cũng chịu trách nhiệm đối với việc bảo vệ các tài sản của Công ty và thực hiện các biện pháp hợp lý để phòng ngừa và phát hiện các hành vi gian lận và các vi phạm khác.


6. Xác nhận

Theo ý kiến của Ban Tổng Giám đốc, chúng tôi xác nhận rằng các Báo cáo tài chính hợp nhất bao gồm Bảng cân đối kế toán hợp nhất tại ngày 31 tháng 12 năm 2019, Báo cáo kết quả hoạt động kinh doanh hợp nhất, Báo cáo lưu chuyển tiền tệ hợp nhất và các Thuyết minh đính kèm được soạn thảo đã thể hiện quan điểm trung thực và hợp lý về tình hình tài chính hợp nhất cũng như kết quả hoạt động kinh doanh hợp nhất và các luồng lưu chuyển tiền tệ hợp nhất của Công ty cho năm tài chính kết thúc ngày 31 tháng 12 năm 2019.


Báo cáo tài chính hợp nhất của Công ty được lập phù hợp với chuẩn mực và hệ thống kế toán Việt Nam.

Tp. HCM ngày 24 tháng 03 năm 2020

Thay mặt Ban Tổng Giám đốc



Trần Thái Phong
Tổng Giám đốc



CÔNG TY TNHH KIỂM TOÁN VÀ DỊCH VỤ TIN HỌC TP.HCM
Auditing And Informatic Services Company Limited

Office: 389A Điện Biên Phủ, Phường 4, Quận 3, TP.Hồ Chí Minh
Tel: (84.28) 3832 9129 (10 Lines) Fax: (84.28) 3834 2957
Email: info@aisc.com.vn Website: www.aisc.com.vn

Số: B0619253-HN/AISC-DN1

BÁO CÁO KIỂM TOÁN ĐỘC LẬP

Kính gửi:

**QUÝ CỔ ĐÔNG, HỘI ĐỒNG QUẢN TRỊ VÀ BAN TỔNG GIÁM ĐỐC
CÔNG TY CỔ PHẦN ĐẦU TƯ VÀ DỊCH VỤ KHÁNH HỘI**

Chúng tôi đã kiểm toán báo cáo tài chính hợp nhất kèm theo của Công ty Cổ phần Đầu tư và Dịch vụ Khánh Hội, được lập ngày 24 tháng 03 năm 2020, từ trang 04 đến trang 35, bao gồm Bảng cân đối kế toán hợp nhất tại ngày 31 tháng 12 năm 2019, Báo cáo kết quả hoạt động kinh doanh hợp nhất, Báo cáo lưu chuyển tiền tệ hợp nhất cho năm tài chính kết thúc cùng ngày và Bản thuyết minh báo cáo tài chính hợp nhất.

Trách nhiệm của Ban Tổng Giám đốc

Ban Tổng Giám đốc Công ty chịu trách nhiệm về việc lập và trình bày trung thực và hợp lý báo cáo tài chính hợp nhất của Công ty theo chuẩn mực kế toán, chế độ kế toán doanh nghiệp Việt Nam và các quy định pháp lý có liên quan đến việc lập và trình bày báo cáo tài chính hợp nhất và chịu trách nhiệm về kiểm soát nội bộ mà Ban Tổng Giám đốc xác định là cần thiết để đảm bảo cho việc lập và trình bày báo cáo tài chính hợp nhất không có sai sót trọng yếu do gian lận hoặc nhầm lẫn.

Trách nhiệm của Kiểm toán viên

Trách nhiệm của chúng tôi là đưa ra ý kiến về báo cáo tài chính hợp nhất dựa trên kết quả của cuộc kiểm toán. Chúng tôi đã tiến hành kiểm toán theo các chuẩn mực kiểm toán Việt Nam. Các chuẩn mực này yêu cầu chúng tôi tuân thủ chuẩn mực và các quy định về đạo đức nghề nghiệp, lập kế hoạch và thực hiện cuộc kiểm toán để đạt được sự đảm bảo hợp lý về việc liệu báo cáo tài chính hợp nhất của Công ty có còn sai sót trọng yếu hay không.

Công việc kiểm toán bao gồm thực hiện các thủ tục nhằm thu thập các bằng chứng kiểm toán về các số liệu và thuyết minh trên báo cáo tài chính hợp nhất. Các thủ tục kiểm toán được lựa chọn dựa trên xét đoán của kiểm toán viên, bao gồm đánh giá rủi ro có sai sót trọng yếu trong báo cáo tài chính hợp nhất do gian lận hoặc nhầm lẫn. Khi thực hiện đánh giá các rủi ro này, kiểm toán viên đã xem xét kiểm soát nội bộ của Công ty liên quan đến việc lập và trình bày báo cáo tài chính hợp nhất trung thực, hợp lý nhằm thiết kế các thủ tục kiểm toán phù hợp với tình hình thực tế, tuy nhiên không nhằm mục đích đưa ra ý kiến về hiệu quả của kiểm soát nội bộ của Công ty. Công việc kiểm toán cũng bao gồm đánh giá tính thích hợp của các chính sách kế toán được áp dụng và tính hợp lý của các ước tính kế toán của Ban Tổng Giám đốc cũng như đánh giá việc trình bày tổng thể báo cáo tài chính hợp nhất.

Chúng tôi tin tưởng rằng các bằng chứng kiểm toán mà chúng tôi đã thu thập được là đầy đủ và thích hợp làm cơ sở cho ý kiến kiểm toán của chúng tôi.

Ý kiến của Kiểm toán viên

Theo ý kiến của chúng tôi, báo cáo tài chính hợp nhất đã phản ánh trung thực và hợp lý, trên các khía cạnh trọng yếu tình hình tài chính hợp nhất của Công ty Cổ phần Đầu tư và Dịch vụ Khánh Hội tại ngày 31 tháng 12 năm 2019, cũng như kết quả hoạt động kinh doanh hợp nhất và tình hình lưu chuyển tiền tệ hợp nhất cho năm tài chính kết thúc cùng ngày, phù hợp với chuẩn mực kế toán, chế độ kế toán doanh nghiệp Việt Nam và các quy định pháp lý có liên quan đến việc lập và trình bày báo cáo tài chính hợp nhất.

Tp.HCM, ngày 24 tháng 03 năm 2020



ĐÀU NGUYỄN LÝ HẰNG

Số Giấy CNDKHNKT: 1169-2018-005-01

Bộ Tài Chính Việt Nam cấp

KIỂM TOÁN VIÊN

TRẦN HẢI SƠN

Số Giấy CNDKHNKT: 2172-2018-005-1

Bộ Tài Chính Việt Nam cấp

Branch in Ha Noi : 6 Floor, 36 Hoa Binh 4 Street, Minh Khai Ward, Hai Ba Trung Dist., Ha Noi City

Branch in Da Nang : 350 Hai Phong St., Thanh Khe Dist., Da Nang City

Representative in Can Tho: P9019 - A 200 Nguyen Hien St., Ninh Kieu Dist., Can Tho City

Representative in Hai Phong : 18 Hoang Van Thu St., Hong Bang Dist., Hai Phong

Tel: (84.24) 3782 0045

Tel: (84.236) 3747 619

Tel: (84.28) 3832 9129

Tel: (84.24) 3782 0045

Fax: (84.24) 3782 0048

Fax: (84.236) 3747 620

Fax: (84.28) 3834 2957

Fax: (84.24) 3782 0048

Email: hanoi@aisc.com.vn

Email: danang@aisc.com.vn

Email: cantho@aisc.com.vn

Email: haiphong@aisc.com.vn

BẢNG CÂN ĐỐI KẾ TOÁN HỢP NHẤT

Tại ngày 31 tháng 12 năm 2019

Đơn vị tính: Đồng Việt Nam

TÀI SẢN	Mã số	Thuyết minh	31/12/2019	01/01/2019
A. TÀI SẢN NGẮN HẠN	100		48.298.659.247	235.949.452.981
I. Tiền và các khoản tương đương tiền	110	V.1	2.871.295.999	57.695.228.120
1. Tiền	111		771.295.999	57.695.228.120
2. Các khoản tương đương tiền	112		2.100.000.000	-
II. Các khoản đầu tư tài chính ngắn hạn	120	V.2	42.700.000.000	176.000.000.000
1. Chứng khoán kinh doanh	121		-	-
2. Dự phòng giảm giá chứng khoán kinh doanh	122		-	-
3. Đầu tư nắm giữ đến ngày đáo hạn	123		42.700.000.000	176.000.000.000
III. Các khoản phải thu ngắn hạn	130		1.062.347.407	2.178.509.937
1. Phải thu ngắn hạn của khách hàng	131	V.3	1.691.439.476	2.716.510.438
2. Trả trước cho người bán ngắn hạn	132	V.4	-	7.000.000
3. Phải thu nội bộ ngắn hạn	133		-	-
4. Phải thu theo tiến độ kế hoạch hợp đồng xây dựng	134		-	-
5. Phải thu về cho vay ngắn hạn	135		-	-
6. Phải thu ngắn hạn khác	136	V.5	251.777.063	855.537.395
7. Dự phòng phải thu ngắn hạn khó đòi	137	V.3	(880.869.132)	(1.400.537.896)
8. Tài sản thiếu chờ xử lý	139		-	-
IV. Hàng tồn kho	140		2.735.455	-
1. Hàng tồn kho	141		2.735.455	-
2. Dự phòng giảm giá hàng tồn kho	149		-	-
V. Tài sản ngắn hạn khác	150		1.662.280.386	75.714.924
1. Chi phí trả trước ngắn hạn	151	V.10a	233.225.817	75.714.924
2. Thuế GTGT được khấu trừ	152		-	-
3. Thuế và các khoản khác phải thu Nhà nước	153	V.14b	1.429.054.569	-
4. Giao dịch mua bán lại trái phiếu Chính phủ	154		-	-
5. Tài sản ngắn hạn khác	155		-	-

BẢNG CÂN ĐỐI KẾ TOÁN HỢP NHẤT

Tại ngày 31 tháng 12 năm 2019

Đơn vị tính: Đồng Việt Nam

TÀI SẢN	Mã số	Thuyết minh	31/12/2019	01/01/2019
B. TÀI SẢN DÀI HẠN	200		345.148.955.474	103.856.147.896
I. Các khoản phải thu dài hạn	210		-	-
1. Phải thu dài hạn của khách hàng	211		-	-
2. Trả trước cho người bán dài hạn	212		-	-
3. Vốn kinh doanh ở đơn vị trực thuộc	213		-	-
4. Phải thu nội bộ dài hạn	214		-	-
5. Phải thu về cho vay dài hạn	215		-	-
6. Phải thu dài hạn khác	216		-	-
7. Dự phòng phải thu dài hạn khó đòi	219		-	-
II. Tài sản cố định	220		13.152.905.895	13.063.278.888
1. Tài sản cố định hữu hình	221	V.7	13.152.905.895	13.063.278.888
- Nguyên giá	222		24.911.923.920	24.612.906.393
- Giá trị hao mòn lũy kế	223		(11.759.018.025)	(11.549.627.505)
2. Tài sản cố định thuê tài chính	224		-	-
- Nguyên giá	225		-	-
- Giá trị hao mòn lũy kế	226		-	-
3. Tài sản cố định vô hình	227	V.8	-	-
- Nguyên giá	228		881.140.000	881.140.000
- Giá trị hao mòn lũy kế	229		(881.140.000)	(881.140.000)
III. Bất động sản đầu tư	230	V.9	20.324.809.422	21.512.571.654
- Nguyên giá	231		43.097.993.030	43.097.993.030
- Giá trị hao mòn lũy kế	232		(22.773.183.608)	(21.585.421.376)
IV. Tài sản dở dang dài hạn	240	V.6	17.305.378.324	12.486.687.415
1. Chi phí sản xuất, kinh doanh dở dang dài hạn	241		4.416.963.636	443.272.727
2. Chi phí xây dựng cơ bản dở dang	242		12.888.414.688	12.043.414.688
V. Các khoản đầu tư tài chính dài hạn	250	V.2	294.052.501.835	56.505.256.263
1. Đầu tư vào công ty con	251		-	-
2. Đầu tư vào công ty liên doanh, liên kết	252		29.389.571.593	28.170.967.978
3. Đầu tư góp vốn vào đơn vị khác	253		303.228.918.085	50.938.978.851
4. Dự phòng đầu tư tài chính dài hạn	254		(38.565.987.843)	(22.604.690.566)
5. Đầu tư nắm giữ đến ngày đáo hạn	255		-	-
VI. Tài sản dài hạn khác	260		313.359.998	288.353.676
1. Chi phí trả trước dài hạn	261	V.10b	313.359.998	288.353.676
2. Tài sản thuế thu nhập hoãn lại	262		-	-
3. Thiết bị, vật tư, phụ tùng thay thế dài hạn	263		-	-
4. Tài sản dài hạn khác	268		-	-
5. Lợi thế thương mại	269		-	-
TỔNG CỘNG TÀI SẢN	270		393.447.614.721	339.805.600.877

BẢNG CÂN ĐỐI KẾ TOÁN HỢP NHẤT

Tại ngày 31 tháng 12 năm 2019

Đơn vị tính: Đồng Việt Nam

NGUỒN VỐN	Mã số	Thuyết minh	31/12/2019	01/01/2019
C. NỢ PHẢI TRẢ	300		60.970.749.095	32.011.371.648
I. Nợ ngắn hạn	310		49.204.426.472	20.716.411.251
1. Phải trả cho người bán ngắn hạn	311	V.12	915.223.436	1.211.866.045
2. Người mua trả tiền trước ngắn hạn	312	V.13	282.908.170	186.930.800
3. Thuế và các khoản phải nộp Nhà nước	313	V.14a	2.880.446.813	9.483.386.511
4. Phải trả người lao động	314		1.498.509.603	1.986.260.000
5. Chi phí phải trả ngắn hạn	315	V.15	-	301.288.620
6. Phải trả nội bộ ngắn hạn	316		-	-
7. Phải trả theo tiến độ kế hoạch hợp đồng xây dựng	317		-	-
8. Doanh thu chưa thực hiện ngắn hạn	318		105.214.139	76.600.000
9. Phải trả ngắn hạn khác	319	V.16	2.889.865.413	3.264.206.243
10. Vay và nợ thuê tài chính ngắn hạn	320	V.11	36.600.000.000	-
11. Dự phòng phải trả ngắn hạn	321		-	-
12. Quỹ khen thưởng, phúc lợi	322		4.032.258.898	4.205.873.032
13. Quỹ bình ổn giá	323		-	-
14. Giao dịch mua bán lại trái phiếu Chính phủ	324		-	-
II. Nợ dài hạn	330		11.766.322.623	11.294.960.397
1. Phải trả người bán dài hạn	331		-	-
2. Người mua trả tiền trước dài hạn	332		-	-
3. Chi phí phải trả dài hạn	333		-	-
4. Phải trả nội bộ về vốn kinh doanh	334		-	-
5. Phải trả nội bộ dài hạn	335		-	-
6. Doanh thu chưa thực hiện dài hạn	336		-	-
7. Phải trả dài hạn khác	337	V.16	11.766.322.623	11.294.960.397
8. Vay và nợ thuê tài chính dài hạn	338		-	-
9. Trái phiếu chuyển đổi	339		-	-
10. Cổ phiếu ưu đãi	340		-	-
11. Thuế thu nhập hoãn lại phải trả	341		-	-
12. Dự phòng phải trả dài hạn	342		-	-
13. Quỹ phát triển khoa học và công nghệ	343		-	-

BẢNG CÂN ĐỐI KẾ TOÁN HỢP NHẤT

Tại ngày 31 tháng 12 năm 2019

Đơn vị tính: Đồng Việt Nam

NGUỒN VỐN	Mã số	Thuyết minh	31/12/2019	01/01/2019
D. VỐN CHỦ SỞ HỮU	400		332.476.865.626	307.794.229.229
I. Vốn chủ sở hữu	410	V.17	332.476.865.626	307.794.229.229
1. Vốn góp của chủ sở hữu	411		141.203.090.000	141.203.090.000
- Cổ phiếu phổ thông có quyền biểu quyết	411a		141.203.090.000	141.203.090.000
- Cổ phiếu ưu đãi	411b		-	-
2. Thặng dư vốn cổ phần	412		128.875.840.338	128.875.840.338
3. Quyền chọn chuyển đổi trái phiếu	413		-	-
4. Vốn khác của chủ sở hữu	414		-	-
5. Cổ phiếu quỹ	415		(5.551.626.964)	(5.551.626.964)
6. Chênh lệch đánh giá lại tài sản	416		-	-
7. Chênh lệch tỷ giá hối đoái	417		-	-
8. Quỹ đầu tư phát triển	418		-	-
9. Quỹ hỗ trợ sắp xếp doanh nghiệp	419		-	-
10. Quỹ khác thuộc vốn chủ sở hữu	420		-	-
11. Lợi nhuận sau thuế chưa phân phối	421		67.949.562.252	43.266.925.855
- LNST chưa phân phối lũy kế đến cuối kỳ trước	421a		42.474.880.892	8.118.001.213
- LNST chưa phân phối kỳ này	421b		25.474.681.360	35.148.924.642
12. Nguồn vốn đầu tư XDCB	422		-	-
13. Lợi ích cổ đông không kiểm soát	429		-	-
II. Nguồn kinh phí, quỹ khác	430		-	-
1. Nguồn kinh phí	431		-	-
2. Nguồn kinh phí đã hình thành TSCĐ	432		-	-
TỔNG CỘNG NGUỒN VỐN	440		393.447.614.721	339.805.600.877

Tp. HCM, ngày 24 tháng 03 năm 2020

Người lập biểu



Huỳnh Thị Thu Hiền

Kế toán trưởng



Nguyễn Văn Ngung

Tổng Giám đốc



Trần Thái Phong

BÁO CÁO KẾT QUẢ HOẠT ĐỘNG KINH DOANH HỢP NHẤT

Cho năm tài chính kết thúc ngày 31 tháng 12 năm 2019

Đơn vị tính: Đồng Việt Nam

CHỈ TIÊU	Mã số	Thuyết minh	Năm 2019	Năm 2018
1. Doanh thu bán hàng và cung cấp dịch vụ	01	VI.1	62.155.504.630	57.066.037.773
2. Các khoản giảm trừ doanh thu	02		-	-
3. Doanh thu thuần về bán hàng và cung cấp dịch vụ	10		62.155.504.630	57.066.037.773
4. Giá vốn hàng bán	11	VI.2	19.679.901.038	18.996.006.379
5. Lợi nhuận gộp về bán hàng và cung cấp dịch vụ (20 = 10 - 11)	20		42.475.603.592	38.070.031.394
6. Doanh thu hoạt động tài chính	21	VI.3	16.984.186.312	32.819.350.989
7. Chi phí tài chính	22	VI.4	20.517.379.386	3.504.050.524
Trong đó: Chi phí lãi vay	23		3.694.652.309	1.510.087.386
8. Phần lãi hoặc lỗ trong công ty liên doanh, liên kết	24		1.218.603.615	(917.917.303)
9. Chi phí bán hàng	25	VI.5	407.607.034	670.598.969
10. Chi phí quản lý doanh nghiệp	26	VI.5	12.632.041.034	15.304.878.465
11. Lợi nhuận thuần từ hoạt động kinh doanh (30 = 20 + (21 - 22) + 24 - (25 + 26))	30		27.121.366.065	50.491.937.122
12. Thu nhập khác	31	VI.6	9.346.237.655	8.788.117.739
13. Chi phí khác	32	VI.7	7.362.753.503	7.495.463.894
14. Lợi nhuận khác (40 = 31 - 32)	40		1.983.484.152	1.292.653.845
15. Tổng lợi nhuận kế toán trước thuế (50 = 30 + 40)	50		29.104.850.217	51.784.590.967
16. Chi phí thuế TNDN hiện hành	51	VI.9	3.630.168.857	9.656.276.825
17. Chi phí thuế TNDN hoãn lại	52		-	-
18. Lợi nhuận sau thuế thu nhập doanh nghiệp (60 = 50 - 51 - 52)	60		25.474.681.360	42.128.314.142
19. Lợi nhuận sau thuế của công ty mẹ	62		25.474.681.360	42.128.314.142
20. Lợi nhuận sau thuế của cổ đông không kiểm soát	63		-	-
21. Lãi/lỗ cơ bản trên cổ phiếu	70	VI.10	1.825	2.961
22. Lãi suy giảm trên cổ phiếu	71	VI.11	1.825	2.961

Tp. HCM, ngày 24 tháng 03 năm 2020

Người lập biểu

Kế toán trưởng

Tổng Giám đốc






Huỳnh Thị Thu Hiền

Nguyễn Văn Ngung

Trần Thái Phong

BÁO CÁO LƯU CHUYỂN TIỀN TỆ HỢP NHẤT

(Theo phương pháp gián tiếp)

Cho năm tài chính kết thúc ngày 31 tháng 12 năm 2019

Đơn vị tính: Đồng Việt Nam

CHỈ TIÊU	Mã số	Thuyết minh	Năm 2019	Năm 2018
I. LƯU CHUYỂN TIỀN TỪ HOẠT ĐỘNG KINH DOANH				
1. Lợi nhuận trước thuế	01		29.104.850.217	51.784.590.967
2. Điều chỉnh cho các khoản :				
- Khấu hao tài sản cố định và bất động sản đầu tư	02	V.7; 8; 9	2.851.386.132	2.820.221.573
- Các khoản dự phòng	03	VI.4; 5	16.295.628.513	1.473.737.699
- Lãi, lỗ chênh lệch tỷ giá hối đoái do đánh giá lại các khoản mục tiền tệ có gốc ngoại tệ	04		-	-
- Lãi, lỗ từ hoạt động đầu tư	05		(17.950.245.572)	(32.148.395.186)
- Chi phí lãi vay	06	VI.4	3.694.652.309	1.510.087.386
- Các khoản điều chỉnh khác	07		-	-
3. Lợi nhuận từ hoạt động kinh doanh trước thay đổi vốn lưu động	08		33.996.271.599	25.440.242.439
- Tăng (-), giảm (+) các khoản phải thu	09		54.378.093	1.002.341.043
- Tăng (-), giảm (+) hàng tồn kho	10		(3.976.426.364)	(443.272.727)
- Tăng (+), giảm (-) các khoản phải trả (không kể lãi vay phải trả, thuế thu nhập phải nộp)	11		(4.377.868.771)	2.065.454.908
- Tăng (-), giảm (+) chi phí trả trước	12		(182.517.215)	2.727.620.703
- Tăng (-), giảm (+) chứng khoán kinh doanh	13		-	-
- Tiền lãi vay đã trả	14		(3.694.652.309)	(1.592.578.235)
- Thuế thu nhập doanh nghiệp đã nộp	15		(6.493.898.194)	(9.608.534.139)
- Tiền thu khác từ hoạt động kinh doanh	16		-	-
- Tiền chi khác từ hoạt động kinh doanh	17		(691.159.097)	(1.809.676.571)
Lưu chuyển tiền thuần từ hoạt động kinh doanh	20		14.634.127.742	17.781.597.421
II. LƯU CHUYỂN TIỀN TỪ HOẠT ĐỘNG ĐẦU TƯ				
1. Tiền chi để mua sắm, xây dựng TSCĐ và các TSDH khác	21		(3.108.821.969)	(1.465.765.834)
2. Tiền thu từ thanh lý, nhượng bán TSCĐ và các TSDH khác	22		408.000.000	69.700.000
3. Tiền chi cho vay, mua các công cụ nợ của đơn vị khác	23		(66.800.000.000)	(397.500.000.000)
4. Tiền thu hồi cho vay, bán lại các công cụ nợ của đơn vị khác	24		200.100.000.000	661.200.000.000
5. Tiền chi đầu tư góp vốn vào đơn vị khác	25		(258.780.339.234)	(15.967.722.185)
6. Tiền thu hồi đầu tư góp vốn vào đơn vị khác	26		4.953.200.000	537.600.000
7. Tiền thu từ lãi cho vay, cổ tức và lợi nhuận được chia	27		17.169.901.340	32.809.479.241
Lưu chuyển tiền thuần từ hoạt động đầu tư	30		(106.058.059.863)	279.683.291.222

BÁO CÁO LƯU CHUYỂN TIỀN TỆ HỢP NHẤT

(Theo phương pháp gián tiếp)

Cho năm tài chính kết thúc ngày 31 tháng 12 năm 2019

Đơn vị tính: Đồng Việt Nam

CHỈ TIÊU	Mã số	Thuyết minh	Năm 2019	Năm 2018
III. LƯU CHUYỂN TIỀN TỪ HOẠT ĐỘNG TÀI CHÍNH				
1. Tiền thu từ phát hành cổ phiếu, nhận vốn góp của CSH	31		-	-
2. Tiền trả lại vốn góp cho các chủ sở hữu, mua lại cổ phiếu của doanh nghiệp đã phát hành	32		-	(5.551.626.964)
3. Tiền thu từ đi vay	33	VII.2	213.954.298.222	380.637.838.279
4. Tiền trả nợ gốc vay	34	VII.3	(177.354.298.222)	(448.303.347.925)
5. Tiền trả nợ gốc thuê tài chính	35		-	-
6. Cổ tức, lợi nhuận đã trả cho chủ sở hữu	36		-	(167.507.008.725)
Lưu chuyển tiền thuần từ hoạt động tài chính	40		36.600.000.000	(240.724.145.335)
Lưu chuyển tiền thuần trong năm (50 = 20+ 30 + 40)	50		(54.823.932.121)	56.740.743.308
Tiền và tương đương tiền đầu năm	60		57.695.228.120	954.484.812
Ảnh hưởng của thay đổi tỷ giá hối đoái quy đổi ngoại tệ	61		-	-
Tiền và tương đương tiền cuối năm (70 = 50+60+61)	70	V.1	2.871.295.999	57.695.228.120

Người lập biểu



Huỳnh Thị Thu Hiền

Kế toán trưởng



Nguyễn Văn Ngung

Tp. HCM, ngày 24 tháng 03 năm 2020

Tổng Giám đốc



Trần Thái Phong

BẢN THUYẾT MINH BÁO CÁO TÀI CHÍNH HỢP NHẤT

Cho năm tài chính kết thúc ngày 31 tháng 12 năm 2019

Đơn vị tính: Đồng Việt Nam

I. ĐẶC ĐIỂM HOẠT ĐỘNG CỦA DOANH NGHIỆP**1. Hình thức sở hữu vốn:** Cổ phần.**2. Lĩnh vực kinh doanh:**

Kinh doanh bất động sản.

3. Ngành nghề kinh doanh:

Kinh doanh bất động sản, quyền sử dụng đất thuộc chủ sở hữu, chủ sử dụng hoặc đi thuê (Chi tiết: Mua bán, cho thuê nhà và văn phòng; Kinh doanh nhà ở; Cho thuê bến bãi; Kinh doanh bất động sản; Cho thuê kho); Dịch vụ quản lý cao ốc và Giáo dục mầm non.

4. Chu kỳ sản xuất, kinh doanh thông thường

Chu kỳ sản xuất, kinh doanh của Công ty kéo dài trong vòng 12 tháng theo năm tài chính thông thường bắt đầu từ ngày 01 tháng 01 đến ngày 31 tháng 12.

5. Cấu trúc doanh nghiệp**5.1 Danh sách các công ty con**

Tại ngày 31 tháng 12 năm 2019, Công ty có một (01) công ty con sở hữu trực tiếp như sau:

Tên Công ty và địa chỉ	Lĩnh vực kinh doanh	Tỷ lệ sở hữu	Tỷ lệ quyền biểu quyết
Công ty TNHH MTV Mầm Non Khánh Hội 360D Bến Vân Đồn, Phường 1, Quận 4, Tp. HCM	Giáo dục	100%	100%

5.2 Danh sách các công ty liên doanh, liên kết

Tại ngày 31 tháng 12 năm 2019, Công ty có một (01) công ty liên kết như sau:

Tên Công ty và địa chỉ	Lĩnh vực kinh doanh	Tỷ lệ sở hữu	Tỷ lệ quyền biểu quyết
Công ty CP Chế Biến Thực Phẩm Hóc Môn 179 Ấp 1, Xã Xuân Thới Thượng, Huyện Hóc Môn, Tp.HCM	Sản xuất, thương mại	20%	20%

6. Tuyên bố về khả năng so sánh thông tin trên Báo cáo tài chính hợp nhất

Việc lựa chọn số liệu và thông tin cần phải trình bày trong báo cáo tài chính hợp nhất được thực hiện theo nguyên tắc có thể so sánh được giữa các kỳ kế toán tương ứng.

II. NIÊN ĐỘ KẾ TOÁN, ĐƠN VỊ TIỀN TỆ SỬ DỤNG TRONG KẾ TOÁN**1. Niên độ kế toán**

Niên độ kế toán của Công ty bắt đầu từ ngày 01 tháng 01 và kết thúc ngày 31 tháng 12 hàng năm.

2. Đơn vị tiền tệ sử dụng trong kế toán

Đồng Việt Nam (VND) được sử dụng làm đơn vị tiền tệ để ghi sổ kế toán.

III. CHUẨN MỰC VÀ CHẾ ĐỘ KẾ TOÁN ÁP DỤNG**1. Chế độ kế toán áp dụng**

Công ty áp dụng Chế độ kế toán doanh nghiệp Việt Nam theo hướng dẫn tại Thông tư số 200/2014/TT-BTC được Bộ Tài chính Việt Nam ban hành ngày 22/12/2014, thay thế cho Chế độ kế toán doanh nghiệp ban hành theo Quyết định số 15/2006/QĐ-BTC ngày 20/3/2006 và Thông tư số 244/2009/TT-BTC ngày 31/12/2009 của Bộ Tài chính.

BẢN THUYẾT MINH BÁO CÁO TÀI CHÍNH HỢP NHẤT

Cho năm tài chính kết thúc ngày 31 tháng 12 năm 2019

Đơn vị tính: Đồng Việt Nam

Công ty áp dụng Thông tư 202/2014/TT-BTC ("Thông tư 202") được Bộ Tài chính Việt Nam ban hành ngày 22/12/2014 hướng dẫn phương pháp lập và trình bày Báo cáo tài chính hợp nhất. Thông tư 202 thay thế cho các hướng dẫn trước đây trong phần XIII Thông tư số 161/2007/TT-BTC ban hành ngày 31/12/2007 của Bộ Tài chính.

2. Tuyên bố về việc tuân thủ chuẩn mực kế toán và chế độ kế toán.

Chúng tôi đã thực hiện công việc kế toán lập và trình bày báo cáo tài chính hợp nhất theo các chuẩn mực kế toán Việt Nam, chế độ kế toán doanh nghiệp Việt Nam và các quy định pháp lý có liên quan. Báo cáo tài chính hợp nhất đã được trình bày một cách trung thực và hợp lý về tình hình tài chính hợp nhất, kết quả kinh doanh hợp nhất và các luồng tiền hợp nhất của doanh nghiệp.

Việc lựa chọn số liệu và thông tin cần phải trình bày trong bản Thuyết minh báo cáo tài chính hợp nhất được thực hiện theo nguyên tắc trọng yếu quy định tại chuẩn mực kế toán Việt Nam số 21 "Trình bày Báo Cáo Tài Chính".

IV. CÁC CHÍNH SÁCH KẾ TOÁN ÁP DỤNG**1. Cơ sở hợp nhất báo cáo tài chính**

Báo cáo tài chính hợp nhất bao gồm các báo cáo tài chính của Công ty Cổ phần Đầu tư và Dịch vụ Khánh Hội và Công ty con ("Tập đoàn") cho năm tài chính kết thúc ngày 31 tháng 12 năm 2019.

Các Công ty con được hợp nhất toàn bộ kể từ ngày mua, là ngày Tập đoàn thực sự nắm quyền kiểm soát các Công ty con, và chấm dứt vào ngày Tập đoàn thực sự chấm dứt quyền kiểm soát các Công ty con.

Các báo cáo tài chính của các Công ty con được lập cùng kỳ kế toán với Công ty Cổ phần Đầu tư và Dịch vụ Khánh Hội theo các chính sách kế toán thống nhất với các chính sách kế toán của Công ty Cổ phần Đầu tư và Dịch vụ Khánh Hội. Các bút toán điều chỉnh đã được thực hiện đối với bất kỳ chính sách kế toán nào có điểm khác biệt nhằm đảm bảo tính thống nhất giữa các Công ty con và Công ty Cổ phần Đầu tư và Dịch vụ Khánh Hội.

Tất cả các số dư giữa các đơn vị trong cùng Tập đoàn và các khoản doanh thu, thu nhập, chi phí phát sinh từ các giao dịch trong nội bộ Tập đoàn, kể cả các khoản lãi chưa thực hiện phát sinh từ các giao dịch trong nội bộ Tập đoàn đang nằm trong giá trị tài sản được loại trừ hoàn toàn.

Các khoản lỗ chưa thực hiện phát sinh từ các giao dịch nội bộ đang phản ánh trong giá trị tài sản cũng được loại trừ khi chi phí gây ra khoản lỗ đó không thể thu hồi được.

Lợi ích của các cổ đông không kiểm soát là phần lợi ích trong lãi hoặc lỗ, và trong tài sản thuần của các Công ty con không được nắm giữ bởi Công ty, được trình bày riêng biệt trên Báo cáo kết quả hoạt động kinh doanh hợp nhất và được trình bày riêng biệt với phần vốn chủ sở hữu của các cổ đông của Công ty mẹ trong phần Vốn chủ sở hữu trên Bảng cân đối kế toán hợp nhất.

Các khoản lỗ phát sinh tại công ty con được phân bổ tương ứng với phần sở hữu của cổ đông không kiểm soát, kể cả trường hợp số lỗ đó lớn hơn phần sở hữu của cổ đông không kiểm soát trong tài sản thuần của công ty con.

Lợi thế thương mại (hoặc lãi từ giao dịch mua rẻ) phát sinh từ giao dịch mua Công ty con là chênh lệch giữa giá phí khoản đầu tư và giá trị hợp lý của tài sản thuần có thể xác định được của công ty con tại ngày mua. Lợi thế thương mại được phân bổ dần đều trong thời gian hữu ích được ước tính tối đa không quá 10 năm. Định kỳ, Tập đoàn đánh giá lại tổn thất lợi thế thương mại, nếu có bằng chứng cho thấy số lợi thế thương mại bị tổn thất lớn hơn số phân bổ hàng năm thì phân bổ theo số lợi thế thương mại bị tổn thất ngay trong kỳ phát sinh.

Thay đổi tỷ lệ sở hữu của Nhóm Công ty trong Công ty con

* Khi Tập đoàn tiếp tục đầu tư vào công ty con để tăng tỷ lệ lợi ích nắm giữ, phần chênh lệch giữa giá phí khoản đầu tư thêm và giá trị ghi sổ của tài sản thuần của công ty con mua thêm được ghi nhận trực tiếp vào lợi nhuận sau thuế chưa phân phối trên Bảng cân đối kế toán hợp nhất.

* Khi giao dịch thoái vốn không làm Tập đoàn mất quyền kiểm soát đối với Công ty con, toàn bộ chênh lệch giữa số thu từ việc thoái vốn tại công ty con và giá trị phần tài sản thuần của công ty con bị thoái vốn cộng với (+) giá trị phần lợi thế thương mại chưa phân bổ hết được ghi nhận vào Lợi nhuận sau thuế chưa phân phối trên Bảng cân đối kế toán hợp nhất.

BẢN THUYẾT MINH BÁO CÁO TÀI CHÍNH HỢP NHẤT

Cho năm tài chính kết thúc ngày 31 tháng 12 năm 2019

Đơn vị tính: Đồng Việt Nam

* Khi giao dịch thoái vốn dẫn đến việc Tập đoàn mất quyền kiểm soát đối với Công ty con, toàn bộ chênh lệch giữa số thu từ việc thoái vốn tại công ty con và giá trị phần tài sản thuần của công ty con bị thoái vốn cộng với (+) giá trị phần lợi thế thương mại chưa phân bổ hết được ghi nhận vào Báo cáo kết quả hoạt động kinh doanh hợp nhất. Sau khi thoái vốn phần lợi ích còn lại trong công ty con trước đó được ghi nhận theo giá trị ghi sổ còn lại của khoản đầu tư trên báo cáo tài chính riêng của Công ty mẹ, sau khi được điều chỉnh theo tỷ lệ tương ứng cho những thay đổi trong vốn chủ sở hữu kể từ ngày mua (phương pháp vốn chủ sở hữu) nếu Tập đoàn vẫn còn ảnh hưởng đáng kể trong đơn vị nhận đầu tư, hoặc trình bày theo giá gốc của khoản đầu tư còn lại nếu không còn ảnh hưởng đáng kể.

2. Nguyên tắc ghi nhận các khoản tiền và tương đương tiền

Tiền bao gồm tiền mặt tại quỹ, tiền gửi ngân hàng không kỳ hạn và tiền đang chuyển.

Các khoản tương đương tiền bao gồm các khoản tiền gửi có kỳ hạn và các khoản đầu tư ngắn hạn có thời hạn gốc không quá ba tháng, có tính thanh khoản cao, có khả năng chuyển đổi dễ dàng thành các lượng tiền xác định và không có nhiều rủi ro trong chuyển đổi thành tiền.

3. Nguyên tắc kế toán các khoản đầu tư tài chính**Nguyên tắc kế toán các khoản đầu tư vào công ty liên kết**

Khoản đầu tư vào công ty liên kết được ghi nhận khi Tập đoàn nắm giữ từ 20% đến dưới 50% quyền biểu quyết của các công ty được đầu tư, có ảnh hưởng đáng kể, nhưng không nắm quyền kiểm soát trong các quyết định về chính sách tài chính và hoạt động tại các công ty này. Các khoản đầu tư vào công ty liên kết được phản ánh trên báo cáo tài chính hợp nhất theo phương pháp vốn chủ sở hữu.

Theo phương pháp vốn chủ sở hữu, các khoản vốn góp ban đầu được ghi nhận theo giá gốc, sau đó được điều chỉnh theo những thay đổi của phần sở hữu của bên góp vốn trong tài sản thuần của Công ty liên kết, liên doanh sau khi mua. Báo cáo kết quả kinh doanh hợp nhất phản ánh phần sở hữu của Tập đoàn trong kết quả hoạt động kinh doanh của Công ty liên kết, liên doanh sau khi mua thành một chỉ tiêu riêng biệt.

Lợi thế thương mại phát sinh từ việc đầu tư vào Công ty liên kết, liên doanh được trình bày gộp vào giá trị ghi sổ của khoản đầu tư. Tập đoàn không phân bổ lợi thế thương mại này mà thực hiện đánh giá hàng năm xem lợi thế thương mại có bị suy giảm hay không.

Báo cáo tài chính của Công ty liên kết, liên doanh được lập cùng kỳ kế toán với Báo cáo tài chính của Tập đoàn và sử dụng các chính sách kế toán nhất quán. Các điều chỉnh hợp nhất thích hợp đã được thực hiện để đảm bảo các chính sách kế toán được áp dụng nhất quán với Tập đoàn trong trường hợp cần thiết.

Nguyên tắc kế toán các khoản đầu tư góp vốn vào đơn vị khác

Nguyên tắc kế toán các khoản đầu tư góp vốn vào đơn vị khác được ghi nhận dưới các hình thức Tập đoàn đầu tư vào công cụ vốn của đơn vị khác nhưng không có quyền kiểm soát hoặc đồng kiểm soát, không có ảnh hưởng đáng kể đối với bên được đầu tư. Các khoản đầu tư được phản ánh theo giá gốc, bao gồm giá mua cộng (+) các chi phí liên quan trực tiếp đến việc đầu tư (nếu có), như: Chi phí giao dịch, môi giới, tư vấn, kiểm toán, lệ phí, thuế và phí ngân hàng... Trường hợp đầu tư bằng tài sản phi tiền tệ, giá phí khoản đầu tư được ghi nhận theo giá trị hợp lý của tài sản phi tiền tệ tại thời điểm phát sinh.

Phương pháp lập dự phòng tổn thất đầu tư:

Khoản đầu tư mà Tập đoàn nắm giữ lâu dài (không phân loại là chứng khoán kinh doanh) và không có ảnh hưởng đáng kể đối với bên được đầu tư, việc lập dự phòng được thực hiện căn cứ vào khoản lỗ được ghi nhận trên báo cáo tài chính của bên được đầu tư.

+ Đối với khoản đầu tư vào cổ phiếu niêm yết hoặc giá trị hợp lý khoản đầu tư được xác định tin cậy, việc lập dự phòng dựa trên giá trị thị trường của cổ phiếu.

+ Đối với khoản đầu tư không xác định được giá trị hợp lý tại thời điểm báo cáo, việc lập dự phòng được thực hiện căn cứ vào khoản lỗ của bên được đầu tư.

Căn cứ để trích lập dự phòng tổn thất đầu tư vào công ty liên doanh, liên kết và đơn vị khác là báo cáo tài chính hợp nhất của công ty được đầu tư nếu công ty này là công ty mẹ, và là báo cáo tài chính của công ty được đầu tư nếu công ty này là doanh nghiệp độc lập không có công ty con.

BẢN THUYẾT MINH BÁO CÁO TÀI CHÍNH HỢP NHẤT

Cho năm tài chính kết thúc ngày 31 tháng 12 năm 2019

Đơn vị tính: Đồng Việt Nam

4. Nguyên tắc ghi nhận các khoản phải thu thương mại và phải thu khác:

Nguyên tắc ghi nhận các khoản phải thu: theo giá gốc trừ dự phòng cho các khoản phải thu khó đòi.

Việc phân loại các khoản phải thu là phải thu khách hàng, phải thu nội bộ và phải thu khác tùy thuộc theo tính chất của giao dịch phát sinh hoặc quan hệ giữa Tập đoàn và đối tượng phải thu.

Phương pháp lập dự phòng phải thu khó đòi: dự phòng phải thu khó đòi được ước tính cho phần giá trị bị tổn thất của các khoản nợ phải thu và các khoản đầu tư nắm giữ đến ngày đáo hạn khác có bản chất tương tự các khoản phải thu khó có khả năng thu hồi đã quá hạn thanh toán, chưa quá hạn nhưng có thể không đòi được do khách nợ không có khả năng thanh toán vì lâm vào tình trạng phá sản, đang làm thủ tục giải thể, mất tích, bỏ trốn...

5. Nguyên tắc ghi nhận hàng tồn kho:

Nguyên tắc ghi nhận hàng tồn kho: Hàng tồn kho được ghi nhận theo giá gốc (-) trừ dự phòng giảm giá và dự phòng cho hàng tồn kho lỗi thời, mất phẩm chất.

Giá gốc hàng tồn kho được xác định như sau:

- Công cụ, dụng cụ; hàng hóa: bao gồm giá mua, chi phí vận chuyển và các chi phí liên quan trực tiếp khác phát sinh để có được hàng tồn kho ở địa điểm và trạng thái hiện tại.

- Chi phí sản xuất kinh doanh dở dang: bao gồm chi phí tư vấn thiết kế và các chi phí khác liên quan đến dự án.

Phương pháp tính giá trị hàng tồn kho: Theo giá bình quân gia quyền.

Hạch toán hàng tồn kho: Phương pháp kê khai thường xuyên.

Phương pháp lập dự phòng giảm giá hàng tồn kho: Dự phòng cho hàng tồn kho được trích lập khi giá trị thuần có thể thực hiện được của hàng tồn kho nhỏ hơn giá gốc. Giá trị thuần có thể thực hiện được là giá bán ước tính trừ đi chi phí ước tính để hoàn thành sản phẩm và chi phí bán hàng ước tính. Số dự phòng giảm giá hàng tồn kho là số chênh lệch giữa giá gốc hàng tồn kho lớn hơn giá trị thuần có thể thực hiện được của chúng. Dự phòng giảm giá hàng tồn kho được lập cho từng mặt hàng tồn kho có giá gốc lớn hơn giá trị thuần có thể thực hiện được.

6. Nguyên tắc ghi nhận và khấu hao tài sản cố định (TSCĐ):**6.1 Nguyên tắc ghi nhận TSCĐ hữu hình:**

Tài sản cố định hữu hình được ghi nhận theo nguyên giá trừ đi (-) giá trị hao mòn lũy kế. Nguyên giá là toàn bộ các chi phí mà doanh nghiệp phải bỏ ra để có được tài sản cố định tính đến thời điểm đưa tài sản đó vào trạng thái sẵn sàng sử dụng theo dự tính. Các chi phí phát sinh sau ghi nhận ban đầu chỉ được ghi tăng nguyên giá tài sản cố định nếu các chi phí này chắc chắn làm tăng lợi ích kinh tế trong tương lai do sử dụng tài sản đó. Các chi phí không thỏa mãn điều kiện trên được ghi nhận là chi phí trong kỳ.

Khi tài sản cố định được bán hoặc thanh lý, nguyên giá và khấu hao lũy kế được xóa sổ và bất kỳ khoản lãi lỗ nào phát sinh từ việc thanh lý đều được tính vào thu nhập hay chi phí trong kỳ.

Tài sản cố định hữu hình mua sắm

Nguyên giá tài sản cố định bao gồm giá mua (trừ (-) các khoản được chiết khấu thương mại hoặc giảm giá), các khoản thuế (không bao gồm các khoản thuế được hoàn lại) và các chi phí liên quan trực tiếp đến việc đưa tài sản vào trạng thái sẵn sàng sử dụng, như chi phí lắp đặt, chạy thử, chuyên gia và các chi phí liên quan trực tiếp khác.

Tài sản cố định là nhà cửa, vật kiến trúc gắn liền với quyền sử dụng đất thì giá trị quyền sử dụng đất được xác định riêng biệt và ghi nhận là tài sản cố định vô hình.

6.2 Nguyên tắc ghi nhận TSCĐ vô hình:

Tài sản cố định vô hình được ghi nhận theo nguyên giá trừ đi (-) giá trị hao mòn lũy kế. Nguyên giá tài sản cố định vô hình là toàn bộ các chi phí mà Tập đoàn phải bỏ ra để có được tài sản cố định vô hình tính đến thời điểm đưa tài sản đó vào sử dụng theo dự kiến.

Nguyên giá tài sản cố định vô hình là quyền sử dụng đất là số tiền trả khi nhận chuyển nhượng quyền sử dụng đất hợp pháp từ người khác, chi phí đền bù, giải phóng mặt bằng, san lấp mặt bằng, lệ phí trước bạ.

BẢN THUYẾT MINH BÁO CÁO TÀI CHÍNH HỢP NHẤT

Cho năm tài chính kết thúc ngày 31 tháng 12 năm 2019

Đơn vị tính: Đồng Việt Nam

Phần mềm máy vi tính

Phần mềm máy tính là toàn bộ các chi phí mà Tập đoàn đã chi ra tính đến thời điểm đưa phần mềm vào sử dụng.

6.3 Phương pháp khấu hao TSCĐ

Tài sản cố định được khấu hao theo phương pháp đường thẳng dựa trên thời gian sử dụng ước tính của tài sản. Thời gian hữu dụng ước tính là thời gian mà tài sản phát huy được tác dụng cho sản xuất kinh doanh.

Thời gian hữu dụng ước tính của các TSCĐ như sau:

Nhà xưởng, vật kiến trúc	25 năm
Máy móc, thiết bị	07 - 10 năm
Phương tiện vận tải, truyền dẫn	06 - 08 năm
Thiết bị, dụng cụ quản lý	03 - 05 năm
Tài sản cố định hữu hình khác	03 năm
Phần mềm máy vi tính	03 - 05 năm

7. Nguyên tắc ghi nhận chi phí xây dựng cơ bản dở dang:

Chi phí xây dựng cơ bản dở dang được ghi nhận theo giá gốc. Chi phí này bao gồm toàn bộ chi phí cần thiết để mua sắm mới tài sản cố định xây dựng mới hoặc sửa chữa, cải tạo, mở rộng hay trang bị lại kỹ thuật công trình như: Chi phí xây dựng; chi phí thiết bị; chi phí bồi thường và các chi phí khác.

Chi phí này được kết chuyển ghi tăng tài sản khi công trình hoàn thành, việc nghiệm thu tổng thể đã thực hiện xong, tài sản được bàn giao và đưa vào trạng thái sẵn sàng sử dụng.

8. Nguyên tắc ghi nhận và khấu hao bất động sản đầu tư:

Nguyên tắc ghi nhận Bất động sản đầu tư: được ghi nhận theo nguyên giá trừ đi (-) giá trị hao mòn lũy kế.

Nguyên giá của bất động sản đầu tư: Là toàn bộ các chi phí bằng tiền hoặc tương đương tiền mà doanh nghiệp phải bỏ ra hoặc giá trị hợp lý của các khoản đưa ra để trao đổi nhằm có được bất động sản đầu tư tính đến thời điểm mua hoặc xây dựng hoàn thành bất động sản đầu tư đó.

Nguyên giá của bất động sản đầu tư được mua bao gồm giá mua và các chi phí liên quan trực tiếp như: phí dịch vụ tư vấn về pháp luật liên quan, thuế trước bạ, các chi phí liên quan khác.

Nguyên giá của bất động sản đầu tư tự xây dựng là giá thành thực tế và các chi phí liên quan trực tiếp của bất động sản đầu tư tính đến ngày hoàn thành công việc.

Chi phí liên quan đến bất động sản đầu tư phát sinh sau ghi nhận ban đầu được ghi nhận là chi phí kinh doanh trong kỳ, trừ khi chi phí này có khả năng chắc chắn làm cho bất động sản đầu tư tạo ra lợi ích kinh tế trong tương lai nhiều hơn mức hoạt động được đánh giá ban đầu thì được ghi tăng nguyên giá bất động sản đầu tư.

Khi bất động sản đầu tư được bán, nguyên giá và khấu hao lũy kế được xoá sổ và bất kỳ khoản lãi lỗ nào phát sinh đều được hạch toán vào thu nhập hay chi phí trong kỳ.

Phương pháp khấu hao Bất động sản đầu tư: khấu hao được ghi nhận theo phương pháp đường thẳng dựa trên thời gian hữu dụng ước tính của bất động sản đầu tư đó.

Tập đoàn không trích khấu hao đối với Bất động sản đầu tư nắm giữ chờ tăng giá. Trường hợp có bằng chứng chắc chắn cho thấy Bất động sản đầu tư bị giảm giá so với giá trị thị trường và khoản giảm giá được xác định một cách đáng tin cậy thì Tập đoàn đánh giá giảm nguyên giá Bất động sản đầu tư và ghi nhận khoản tổn thất vào giá vốn hàng bán.

Thời gian hữu dụng ước tính của các bất động sản đầu tư như sau:

Nhà cửa, vật kiến trúc	48 năm
Quyền sử dụng đất	02 - 50 năm
Nhà và quyền sử dụng đất	40 - 50 năm

BẢN THUYẾT MINH BÁO CÁO TÀI CHÍNH HỢP NHẤT

Cho năm tài chính kết thúc ngày 31 tháng 12 năm 2019

Đơn vị tính: Đồng Việt Nam

9. Nguyên tắc kế toán các hợp đồng hợp tác kinh doanh (BCC)**Nguyên tắc ghi nhận vốn góp theo hình thức hoạt động kinh doanh đồng kiểm soát**

Bên góp vốn ghi nhận tài sản đóng góp cho hoạt động của BCC là khoản nợ phải thu khác; Bên nhận góp vốn ghi nhận tài sản các bên góp cho hoạt động của BCC là khoản nợ phải trả khác.

Nguyên tắc phân chia doanh thu, chi phí, sản phẩm của hợp đồng hợp tác kinh doanh

Doanh thu, chi phí, sản phẩm của hợp đồng được phân chia theo tỷ lệ góp vốn.

10. Nguyên tắc ghi nhận chi phí trả trước

Chi phí trả trước tại Tập đoàn bao gồm các chi phí thực tế đã phát sinh nhưng có liên quan đến kết quả hoạt động kinh doanh của nhiều kỳ kế toán. Chi phí trả trước của Tập đoàn bao gồm các chi phí sau: công cụ dụng cụ; chi phí sửa chữa tài sản cố định.

Phương pháp phân bổ chi phí trả trước: Việc tính và phân bổ chi phí trả trước vào chi phí hoạt động kinh doanh từng kỳ theo phương pháp đường thẳng. Căn cứ vào tính chất và mức độ từng loại chi phí mà có thời gian phân bổ như sau: chi phí trả trước ngắn hạn phân bổ trong vòng 12 tháng; chi phí trả trước dài hạn phân bổ từ 12 tháng đến 36 tháng.

11. Nguyên tắc ghi nhận nợ phải trả

Các khoản nợ phải trả được ghi nhận theo nguyên giá và không thấp hơn nghĩa vụ phải thanh toán.

Tập đoàn thực hiện phân loại các khoản nợ phải trả là phải trả người bán, phải trả nội bộ, phải trả khác tùy thuộc theo tính chất của giao dịch phát sinh hoặc quan hệ giữa Tập đoàn và đối tượng phải trả.

Các khoản nợ phải trả được theo dõi chi tiết theo kỳ hạn phải trả, đối tượng phải trả, loại nguyên tệ phải trả (bao gồm việc đánh giá lại nợ phải trả thỏa mãn định nghĩa các khoản mục tiền tệ có gốc ngoại tệ) và các yếu tố khác theo nhu cầu quản lý của Tập đoàn.

Tại thời điểm lập báo cáo tài chính, Tập đoàn ghi nhận ngay một khoản phải trả khi có các bằng chứng cho thấy một khoản tồn thất có khả năng chắc chắn xảy ra theo nguyên tắc thận trọng.

12. Nguyên tắc ghi nhận vay và nợ phải trả thuê tài chính

Giá trị các khoản vay được ghi nhận là tổng số tiền đi vay của các ngân hàng, tổ chức, công ty tài chính và các đối tượng khác (không bao gồm các khoản vay dưới hình thức phát hành trái phiếu hoặc phát hành cổ phiếu ưu đãi có điều khoản bắt buộc bên phát hành phải mua lại tại một thời điểm nhất định trong tương lai).

Các khoản vay được theo dõi chi tiết theo từng đối tượng cho vay, cho nợ, từng kế ước vay nợ và từng loại tài sản vay nợ.

13. Nguyên tắc ghi nhận chi phí đi vay:

Nguyên tắc ghi nhận chi phí đi vay: lãi tiền vay và các chi phí khác phát sinh liên quan trực tiếp đến các khoản vay của Tập đoàn được ghi nhận như khoản chi phí sản xuất, kinh doanh trong kỳ, trừ khi chi phí này phát sinh từ các khoản vay liên quan trực tiếp đến việc đầu tư xây dựng hoặc sản xuất tài sản dở dang được tính vào giá trị tài sản đó (được vốn hóa) khi có đủ điều kiện quy định tại chuẩn mực kế toán số 16 " Chi phí đi vay".

14. Nguyên tắc ghi nhận chi phí phải trả:

Chi phí phải trả: bao gồm tiền điện, tiền nước và các chi phí khác đã phát sinh trong kỳ báo cáo nhưng thực tế chưa chi trả. Các chi phí này được ghi nhận dựa trên các ước tính hợp lý về số tiền phải trả theo các hợp đồng, thỏa thuận,...

15. Nguyên tắc ghi nhận doanh thu chưa thực hiện

Doanh thu chưa thực hiện là doanh thu sẽ được ghi nhận tương ứng với phần nghĩa vụ mà Tập đoàn sẽ phải thực hiện trong một hoặc nhiều kỳ kế toán tiếp theo.

Doanh thu chưa thực hiện bao gồm số tiền của khách hàng đã trả trước cho một hoặc nhiều kỳ kế toán về cho thuê tài sản.

BẢN THUYẾT MINH BÁO CÁO TÀI CHÍNH HỢP NHẤT

Cho năm tài chính kết thúc ngày 31 tháng 12 năm 2019

Đơn vị tính: Đồng Việt Nam

Phương pháp phân bổ doanh thu chưa thực hiện theo nguyên tắc phù hợp với phần nghĩa vụ mà Tập đoàn sẽ phải thực hiện trong một hoặc nhiều kỳ kế toán tiếp theo.

16. Nguyên tắc ghi nhận vốn chủ sở hữu**Nguyên tắc ghi nhận vốn góp của chủ sở hữu**

Vốn góp của chủ sở hữu được hình thành từ số tiền đã góp vốn ban đầu, góp bổ sung của các cổ đông. Vốn góp của chủ sở hữu được ghi nhận theo số vốn thực tế đã góp bằng tiền hoặc bằng tài sản tính theo mệnh giá của cổ phiếu đã phát hành khi mới thành lập, hoặc huy động thêm để mở rộng quy mô hoạt động của Công ty.

Nguyên tắc ghi nhận Thặng dư vốn cổ phần: Phản ánh khoản chênh lệch tăng giữa giá phát hành cổ phiếu so với mệnh giá khi phát hành lần đầu hoặc phát hành bổ sung cổ phiếu và chênh lệch tăng, giảm giữa số tiền thực tế thu được so với giá mua lại khi tái phát hành cổ phiếu quỹ. Trường hợp mua lại cổ phiếu để hủy bỏ ngay tại ngày mua thì giá trị cổ phiếu được ghi giảm nguồn vốn kinh doanh tại ngày mua là giá thực tế mua lại và cũng phải ghi giảm nguồn vốn kinh doanh chi tiết theo mệnh giá và phần thặng dư vốn cổ phần của cổ phiếu mua lại.

Nguyên tắc ghi nhận lợi nhuận chưa phân phối

Nguyên tắc ghi nhận lợi nhuận chưa phân phối: được ghi nhận là số lợi nhuận (hoặc lỗ) từ kết quả hoạt động kinh doanh của Tập đoàn sau khi trừ (-) chi phí thuế thu nhập doanh nghiệp của kỳ hiện hành và các khoản điều chỉnh do áp dụng hồi tố thay đổi chính sách kế toán và điều chỉnh hồi tố sai sót trọng yếu của các năm trước.

Việc phân phối lợi nhuận được căn cứ vào điều lệ Công ty và thông qua Đại hội đồng cổ đông hàng năm.

17. Nguyên tắc ghi nhận Cổ phiếu quỹ

Các công cụ vốn chủ sở hữu được Công ty mua lại (cổ phiếu quỹ) được ghi nhận theo nguyên giá và trừ vào vốn chủ sở hữu. Công ty không ghi nhận các khoản lãi/(lỗ) khi mua, bán, phát hành hoặc hủy các công cụ vốn chủ sở hữu của mình. Khi tái phát hành, chênh lệch giữa giá tái phát hành và giá sổ sách của cổ phiếu quỹ được ghi vào khoản mục “Thặng dư vốn cổ phần”.

18. Nguyên tắc và phương pháp ghi nhận Doanh thu và thu nhập khác**Nguyên tắc và phương pháp ghi nhận doanh thu cung cấp dịch vụ**

Doanh thu của giao dịch về cung cấp dịch vụ được ghi nhận khi kết quả của giao dịch đó được xác định một cách đáng tin cậy. Trường hợp giao dịch về cung cấp dịch vụ liên quan đến nhiều kỳ thì doanh thu được ghi nhận trong kỳ theo kết quả phân công việc đã hoàn thành vào ngày lập Bảng Cân đối kế toán của kỳ đó. Doanh thu cung cấp dịch vụ được ghi nhận khi đồng thời thỏa mãn tất cả bốn (4) điều kiện: 1. Doanh thu được xác định tương đối chắc chắn. Khi hợp đồng quy định người mua được quyền trả lại dịch vụ đã mua theo những điều kiện cụ thể, doanh nghiệp chỉ được ghi nhận doanh thu khi những điều kiện cụ thể đó không còn tồn tại và người mua không được quyền trả lại dịch vụ đã cung cấp; 2. Doanh nghiệp đã hoặc sẽ thu được lợi ích kinh tế từ giao dịch cung cấp dịch vụ đó; 3. Xác định được phần công việc đã hoàn thành vào ngày lập bảng Cân đối kế toán; 4. Xác định được chi phí phát sinh cho giao dịch và chi phí hoàn thành giao dịch cung cấp dịch vụ đó.

Nếu không thể xác định được kết quả hợp đồng một cách chắc chắn, doanh thu sẽ chỉ được ghi nhận ở mức có thể thu hồi được của các chi phí đã được ghi nhận.

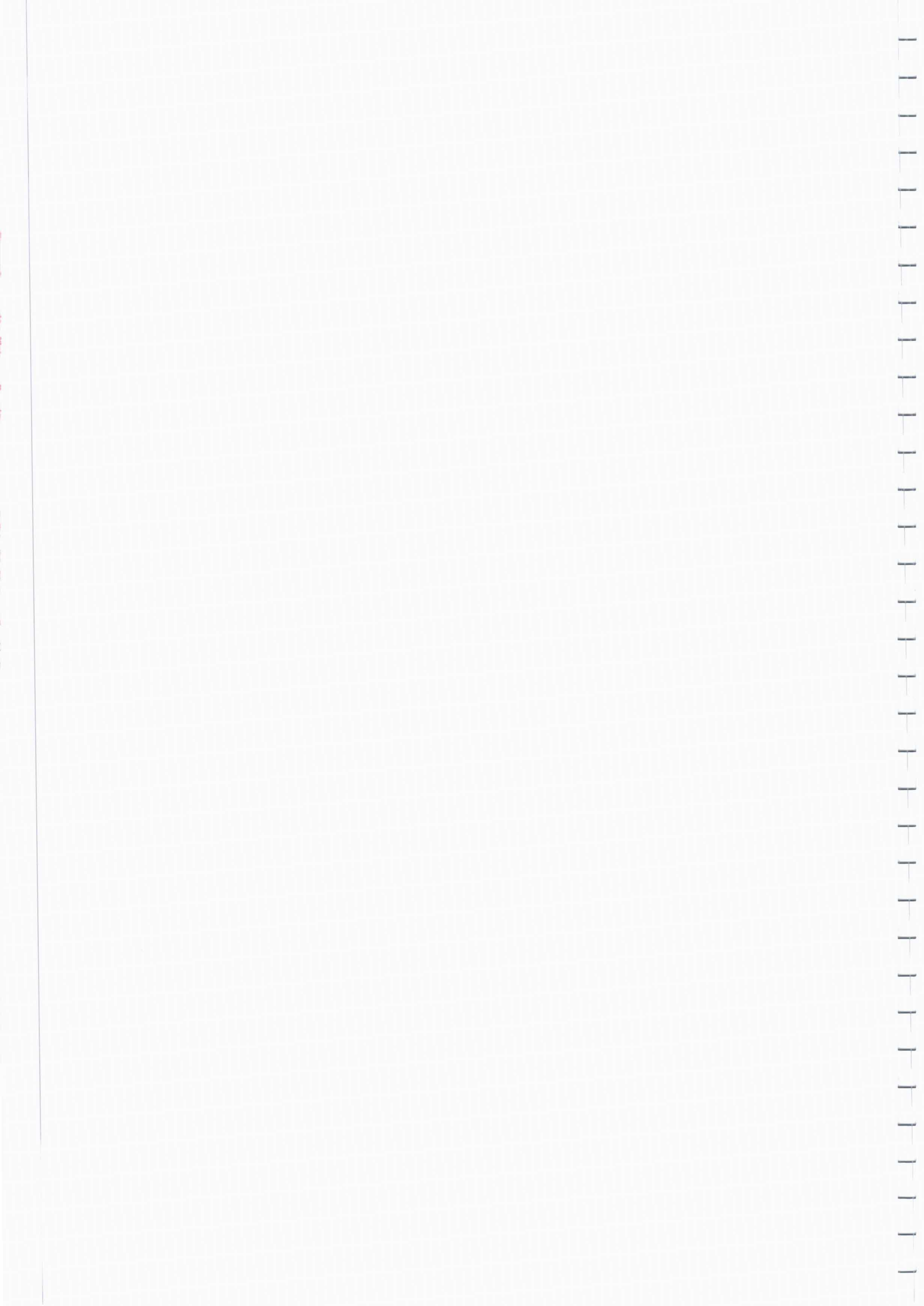
Nguyên tắc và phương pháp ghi nhận doanh thu hoạt động tài chính

Doanh thu hoạt động tài chính phản ánh doanh thu từ tiền lãi tiền gửi, doanh thu hoạt động tài chính khác của doanh nghiệp.

Doanh thu phát sinh từ tiền lãi, cổ tức và lợi nhuận được chia của doanh nghiệp được ghi nhận khi thỏa mãn đồng thời 2 điều kiện: 1. Có khả năng thu được lợi ích từ giao dịch đó; 2. Doanh thu được xác định tương đối chắc chắn.

- Tiền lãi được ghi nhận trên cơ sở thời gian và lãi suất thực tế từng kỳ.

- Cổ tức và lợi nhuận được chia được ghi nhận khi cổ đông được quyền nhận cổ tức hoặc các bên tham gia góp vốn được quyền nhận lợi nhuận từ việc góp vốn.



BẢN THUYẾT MINH BÁO CÁO TÀI CHÍNH HỢP NHẤT

Cho năm tài chính kết thúc ngày 31 tháng 12 năm 2019

Đơn vị tính: Đồng Việt Nam

Khi không thể thu hồi một khoản mà trước đó đã ghi vào doanh thu thì khoản có khả năng không thu hồi được hoặc không chắc chắn thu hồi được đó phải hạch toán vào chi phí phát sinh trong kỳ, không ghi giảm doanh thu.

19. Nguyên tắc và phương pháp ghi nhận giá vốn hàng bán

Giá vốn hàng bán phản ánh trị giá vốn của sản phẩm, hàng hóa, dịch vụ, bất động sản đầu tư bán trong kỳ; các chi phí khác được ghi nhận vào giá vốn hoặc ghi giảm giá vốn trong kỳ báo cáo. Giá vốn được ghi nhận tại thời điểm giao dịch phát sinh hoặc khi có khả năng tương đối chắc chắn sẽ phát sinh trong tương lai không phân biệt đã chi tiền hay chưa. Giá vốn hàng bán và doanh thu được ghi nhận đồng thời theo nguyên tắc phù hợp. Các chi phí vượt trên mức tiêu hao bình thường được ghi nhận ngay vào giá vốn theo nguyên tắc thận trọng.

20. Nguyên tắc và phương pháp ghi nhận chi phí tài chính

Chi phí tài chính bao gồm: Các khoản chi phí hoặc khoản lỗ liên quan đến các hoạt động đầu tư tài chính, chi phí cho vay và đi vay vốn, dự phòng giảm giá đầu tư tài chính và các khoản chi phí tài chính khác.

Khoản chi phí tài chính được ghi nhận chi tiết cho từng nội dung chi phí khi thực tế phát sinh trong kỳ và được xác định một cách đáng tin cậy khi có đầy đủ bằng chứng về các khoản chi phí này.

21. Nguyên tắc và phương pháp ghi nhận chi phí thuế TNDN hiện hành, chi phí thuế TNDN hoãn lại

Chi phí thuế thu nhập doanh nghiệp bao gồm chi phí thuế thu nhập doanh nghiệp hiện hành và chi phí thuế thu nhập doanh nghiệp hoãn lại phát sinh trong năm làm căn cứ xác định kết quả hoạt động kinh doanh sau thuế của Tập đoàn trong năm tài chính hiện hành.

Chi phí thuế thu nhập doanh nghiệp hiện hành là số thuế thu nhập doanh nghiệp phải nộp tính trên thu nhập chịu thuế trong năm và thuế suất thuế thu nhập doanh nghiệp hiện hành.

Chi phí thuế thu nhập doanh nghiệp hoãn lại là số thuế thu nhập doanh nghiệp sẽ phải nộp trong tương lai phát sinh từ việc ghi nhận thuế thu nhập hoãn lại phải trả trong năm và hoàn nhập tài sản thuế thu nhập hoãn lại đã được ghi nhận từ các năm trước. Tập đoàn không phân ánh vào tài khoản này tài sản thuế thu nhập hoãn lại hoặc thuế thu nhập hoãn lại phải trả phát sinh từ các giao dịch được ghi nhận trực tiếp vào vốn chủ sở hữu.

Thu nhập thuế thu nhập doanh nghiệp hoãn lại là khoản ghi giảm chi phí thuế thu nhập doanh nghiệp hoãn lại phát sinh từ việc ghi nhận tài sản thuế thu nhập hoãn lại trong năm và hoàn nhập thuế thu nhập hoãn lại phải trả đã được ghi nhận từ các năm trước.

Tập đoàn chỉ bù trừ các tài sản thuế thu nhập hoãn lại và thuế thu nhập hoãn lại phải trả khi Tập đoàn có quyền hợp pháp được bù trừ giữa tài sản thuế thu nhập hiện hành với thuế thu nhập hiện hành phải nộp và các tài sản thuế thu nhập hoãn lại và thuế thu nhập hoãn lại phải trả liên quan tới thuế thu nhập doanh nghiệp được quản lý bởi cùng một cơ quan thuế đối với cùng một đơn vị chịu thuế và doanh nghiệp dự định thanh toán thuế thu nhập hiện hành phải trả và tài sản thuế thu nhập hiện hành trên cơ sở thuận.

Các khoản thuế phải nộp ngân sách nhà nước sẽ được quyết toán cụ thể với cơ quan thuế. Chênh lệch giữa số thuế phải nộp theo sổ sách và số liệu kiểm tra quyết toán sẽ được điều chỉnh khi có quyết toán chính thức với cơ quan thuế.

22. Công cụ tài chính:**Ghi nhận ban đầu:****Tài sản tài chính**

Theo thông tư số 210/2009/TT-BTC ngày 6 tháng 11 năm 2009 ("Thông tư 210"), tài sản tài chính được phân loại một cách phù hợp, cho mục đích thuyết minh trong các báo cáo tài chính, thành tài sản tài chính được ghi nhận theo giá trị hợp lý thông qua Báo cáo kết quả hoạt động kinh doanh, các khoản cho vay và phải thu, các khoản đầu tư giữ đến ngày đáo hạn và tài sản tài chính sẵn sàng để bán. Tập đoàn quyết định phân loại các tài sản tài chính này tại thời điểm ghi nhận lần đầu.

Tại thời điểm ghi nhận lần đầu, tài sản tài chính được xác định theo nguyên giá cộng với chi phí giao dịch trực tiếp có liên quan.

BẢN THUYẾT MINH BÁO CÁO TÀI CHÍNH HỢP NHẤT

Cho năm tài chính kết thúc ngày 31 tháng 12 năm 2019

Đơn vị tính: Đồng Việt Nam

Các tài sản tài chính của Tập đoàn bao gồm tiền và các khoản tiền gửi ngắn hạn, các khoản phải thu khách hàng và phải thu khác.

Nợ phải trả tài chính

Nợ phải trả tài chính theo phạm vi của Thông tư 210, cho mục đích thuyết minh trong các báo cáo tài chính, được phân loại một cách phù hợp thành các khoản nợ phải trả tài chính được ghi nhận thông qua Báo cáo kết quả hoạt động kinh doanh, các khoản nợ phải trả tài chính được xác định theo giá trị phân bổ. Tập đoàn xác định việc phân loại các khoản nợ phải trả tài chính tại thời điểm ghi nhận lần đầu.

Tất cả nợ phải trả tài chính được ghi nhận ban đầu theo nguyên giá cộng với các chi phí giao dịch trực tiếp có liên quan.

Nợ phải trả tài chính của Tập đoàn bao gồm các khoản phải trả người bán, các khoản phải trả khác, chi phí phải trả, vay ngắn hạn, vay dài hạn.

Giá trị sau ghi nhận lần đầu

Hiện tại không có yêu cầu xác định lại giá trị của các công cụ tài chính sau ghi nhận ban đầu.

Bù trừ các công cụ tài chính

Các tài sản tài chính và nợ phải trả tài chính được bù trừ và giá trị thuần sẽ được trình bày trên các báo cáo tài chính nếu, và chỉ nếu, đơn vị có quyền hợp pháp thi hành việc bù trừ các giá trị đã được ghi nhận này và có ý định bù trừ trên cơ sở thuần, hoặc thu được các tài sản và thanh toán nợ phải trả đồng thời.

23. Nguyên tắc ghi nhận lãi trên cổ phiếu

Lãi cơ bản trên cổ phiếu được tính bằng cách lấy lợi nhuận hoặc lỗ phân bổ cho cổ đông sở hữu cổ phiếu phổ thông của Công ty sau khi trừ đi phần Quỹ khen thưởng và phúc lợi được trích lập trong kỳ chia cho số lượng bình quân gia quyền của số cổ phiếu phổ thông đang lưu hành trong kỳ.

Lãi suy giảm trên cổ phiếu được tính bằng cách chia lợi nhuận hoặc lỗ sau thuế phân bổ cho cổ đông sở hữu cổ phiếu phổ thông của Công ty (sau khi đã điều chỉnh cho cổ tức của cổ phiếu ưu đãi có quyền chuyển đổi) cho số lượng bình quân gia quyền của số cổ phiếu phổ thông đang lưu hành trong kỳ và số lượng bình quân gia quyền của cổ phiếu phổ thông sẽ được phát hành trong trường hợp tất cả các cổ phiếu phổ thông tiềm năng có tác động suy giảm đều được chuyển thành cổ phiếu phổ thông.

24. Các bên liên quan

Các bên liên quan là các doanh nghiệp, các cá nhân, trực tiếp hay gián tiếp qua một hay nhiều trung gian, có quyền kiểm soát hoặc chịu sự kiểm soát của Tập đoàn. Các bên liên kết, các cá nhân nào trực tiếp hoặc gián tiếp nắm giữ quyền biểu quyết và có ảnh hưởng đáng kể đối với Tập đoàn, những chức trách quản lý chủ chốt như Ban Tổng Giám đốc, Hội đồng Quản trị, những thành viên thân cận trong gia đình của những cá nhân hoặc các bên liên kết hoặc những công ty liên kết với cá nhân này cũng được coi là các bên liên quan. Trong việc xem xét từng mối quan hệ giữa các bên liên quan, bản chất của mỗi quan hệ được chú ý chứ không phải là hình thức pháp lý.

25. Báo cáo bộ phận

Bộ phận kinh doanh bao gồm bộ phận theo lĩnh vực kinh doanh và bộ phận theo khu vực địa lý.

Bộ phận theo lĩnh vực kinh doanh là một bộ phận có thể phân biệt được của Tập đoàn tham gia vào quá trình sản xuất hoặc cung cấp sản phẩm, dịch vụ riêng lẻ, một nhóm các sản phẩm hoặc các dịch vụ có liên quan mà bộ phận này có rủi ro và lợi ích kinh tế khác với các bộ phận kinh doanh khác.

Bộ phận theo khu vực địa lý là một bộ phận có thể phân biệt được của Tập đoàn tham gia vào quá trình sản xuất hoặc cung cấp sản phẩm, dịch vụ trong phạm vi một môi trường kinh tế cụ thể mà bộ phận này có rủi ro và lợi ích kinh tế khác với các bộ phận kinh doanh trong các môi trường kinh tế khác.

BẢN THUYẾT MINH BÁO CÁO TÀI CHÍNH HỢP NHẤT

Cho năm tài chính kết thúc ngày 31 tháng 12 năm 2019

Đơn vị tính: Đồng Việt Nam

V. THÔNG TIN BỔ SUNG CHO CÁC KHOẢN MỤC TRÌNH BÀY TRONG BẢNG CÂN ĐỐI KẾ TOÁN HỢP NHẤT

1. Tiền và các khoản tương đương tiền			31/12/2019	01/01/2019
Tiền			771.295.999	57.695.228.120
Tiền mặt			127.803.000	23.357.000
Tiền gửi ngân hàng không kỳ hạn			643.492.999	57.671.871.120
Các khoản tương đương tiền			2.100.000.000	-
Cộng			2.871.295.999	57.695.228.120
2. Các khoản đầu tư tài chính	Xem thuyết minh trang 31 - 32			
3. Phải thu của khách hàng	31/12/2019		01/01/2019	
	Giá trị	Dự phòng	Giá trị	Dự phòng
Ngắn hạn				
Khách hàng trong nước	1.691.439.476	(880.869.132)	2.716.510.438	(1.400.537.896)
<i>Công ty CP DV CSSK và Giải trí Khánh Hội</i>	887.702.467	(821.136.049)	2.201.655.967	(1.360.385.605)
<i>Đối tượng khác</i>	803.737.009	(59.733.083)	514.854.471	(40.152.291)
Cộng	1.691.439.476	(880.869.132)	2.716.510.438	(1.400.537.896)
4. Trả trước cho người bán	31/12/2019		01/01/2019	
	Giá trị	Dự phòng	Giá trị	Dự phòng
Ngắn hạn				
Nhà cung cấp trong nước	-	-	7.000.000	-
Cộng	-	-	7.000.000	-
5. Phải thu khác	31/12/2019		01/01/2019	
	Giá trị	Dự phòng	Giá trị	Dự phòng
Ngắn hạn				
Tạm ứng	251.777.063	-	855.537.395	-
Ký cược, ký quỹ	-	-	270.000.000	-
Lãi tiền gửi ngân hàng	650.000	-	-	-
Lãi tiền gửi ngân hàng	129.346.026	-	494.306.304	-
Phải thu khác	121.781.037	-	91.231.091	-
Cộng	251.777.063	-	855.537.395	-
6. Tài sản dở dang dài hạn	31/12/2019		01/01/2019	
	Giá trị	Dự phòng	Giá trị	Dự phòng
a. Chi phí sản xuất, kinh doanh dở dang dài hạn				
Căn hộ Bcons Thống Nhất	4.416.963.636	-	443.272.727	-
Công trình Khánh Hội Plaza	3.750.000.000	-	-	-
Công trình 2-4-6 Đoàn Như Hải	227.272.727	-	227.272.727	-
Hài	439.690.909	-	216.000.000	-

BẢN THUYẾT MINH BÁO CÁO TÀI CHÍNH HỢP NHẤT

Cho năm tài chính kết thúc ngày 31 tháng 12 năm 2019

Đơn vị tính: Đồng Việt Nam

b. Xây dựng cơ bản dở dang	12.888.414.688	-	12.043.414.688	-
Công trình 68-70-72-74				
Nguyễn Tất Thành, Q.4	11.878.414.688	-	11.878.414.688	-
Công trình khác	1.010.000.000	-	165.000.000	-
Cộng	17.305.378.324	-	12.486.687.415	-

7. Tài sản cố định hữu hình: Xem thuyết minh trang 33

8. Tài sản cố định vô hình

	Thiết kế web	Phần mềm máy tính	Tổng cộng
Nguyên giá			
Số dư đầu năm	53.140.000	828.000.000	881.140.000
Số dư cuối năm	53.140.000	828.000.000	881.140.000
Giá trị hao mòn lũy kế			
Số dư đầu năm	53.140.000	828.000.000	881.140.000
Số dư cuối năm	53.140.000	828.000.000	881.140.000
Giá trị còn lại			
Số dư đầu năm	-	-	-
Số dư cuối năm	-	-	-

* Giá trị còn lại của TSCĐVH đã dùng để thế chấp, cầm cố đảm bảo các khoản vay: 0 VNĐ

* Nguyên giá tài sản cố định vô hình cuối năm đã khấu hao hết nhưng vẫn còn sử dụng: 881.140.000 VNĐ.

9. Tăng, giảm bất động sản đầu tư

Khoản mục	Nhà cửa	Nhà và QSDĐ	Tổng cộng
Nguyên giá			
Số dư đầu năm	20.234.426.023	22.863.567.007	43.097.993.030
Số dư cuối năm	20.234.426.023	22.863.567.007	43.097.993.030
Giá trị hao mòn lũy kế			
Số dư đầu năm	15.544.874.567	6.040.546.809	21.585.421.376
Khấu hao trong năm	527.133.132	660.629.100	1.187.762.232
Số dư cuối năm	16.072.007.699	6.701.175.909	22.773.183.608
Giá trị còn lại			
Số dư đầu năm	4.689.551.456	16.823.020.198	21.512.571.654
Số dư cuối năm	4.162.418.324	16.162.391.098	20.324.809.422

* Nguyên giá bất động sản đầu tư cuối năm đã khấu hao hết nhưng vẫn còn cho thuê: 2.780.523.068 VNĐ.

* Tập đoàn chưa xác định được một cách đáng tin cậy giá trị hợp lý của bất động sản đầu tư tại ngày 31 tháng 12 năm 2019 để trình bày trên thuyết minh báo cáo tài chính hợp nhất.

BẢN THUYẾT MINH BÁO CÁO TÀI CHÍNH HỢP NHẤT

Cho năm tài chính kết thúc ngày 31 tháng 12 năm 2019

Đơn vị tính: Đồng Việt Nam

	31/12/2019	01/01/2019
10. Chi phí trả trước		
a. Chi phí trả trước ngắn hạn	233.225.817	75.714.924
Chi phí công cụ, dụng cụ chờ phân bổ	36.414.129	32.444.012
Chi phí trả trước chờ phân bổ	196.811.688	43.270.912
b. Chi phí trả trước dài hạn	313.359.998	288.353.676
Chi phí công cụ, dụng cụ chờ phân bổ	-	17.944.436
Chi phí trả trước chờ phân bổ	313.359.998	270.409.240
Cộng	546.585.815	364.068.600

	31/12/2019		01/01/2019	
	Giá trị	Số có khả năng trả nợ	Giá trị	Số có khả năng trả nợ
11. Vay và nợ thuê tài chính				
Vay ngắn hạn	36.600.000.000	36.600.000.000	-	-
Ngân hàng TMCP Bản Việt	36.600.000.000	36.600.000.000	-	-
Cộng	36.600.000.000	36.600.000.000	-	-

Khoản vay ngân hàng TMCP Bản Việt gồm:

1) Khoản vay theo giấy đề nghị vay vốn kiên hợp đồng tín dụng và hợp đồng cầm cố tài sản số 0031900177200 ngày 12/12/2019, giải ngân theo giấy nhận nợ số 0031900177200001 ngày 16/12/2019, mục đích sử dụng là vay đầu tư kinh doanh chứng khoán, số tiền 30.000.000.000 VNĐ, thời hạn vay từ 16/12/2019 đến 16/06/2020, lãi suất 13%/năm, tài sản đảm bảo là toàn bộ khoản đầu tư vào Tổng Công ty Cổ phần Đầu Tư Phát Triển Xây Dựng. Tại ngày 31/12/2019, số dư còn lại là 30.000.000.000 VNĐ.

2) Khoản vay theo giấy đề nghị vay vốn kiên hợp đồng tín dụng và hợp đồng cầm cố tài sản số 0031900178300 ngày 17/12/2019, giải ngân theo giấy nhận nợ số 0031900178300001 ngày 17/12/2019, mục đích sử dụng là bổ sung vốn lưu động kinh doanh, số tiền 10.000.000.000 VNĐ, thời hạn vay từ 17/12/2019 đến 17/03/2020, lãi suất 8%/năm, tài sản đảm bảo là khoản tiền gửi có kỳ hạn gồm 4 hợp đồng 2.500.000.000 VNĐ. Tại ngày 31/12/2019, số dư còn lại là 6.600.000.000 VNĐ.

	31/12/2019		01/01/2019	
	Giá trị	Số có khả năng trả nợ	Giá trị	Số có khả năng trả nợ
12. Phải trả người bán				
Nhà cung cấp trong nước	915.223.436	915.223.436	1.211.866.045	1.211.866.045
Công ty Cổ phần Dịch vụ Khánh Hội	34.981.428	34.981.428	861.838.387	861.838.387
Công ty Cổ Phần Quản Lý Và Vận Hành Cao Ốc Khánh Hội	330.408.925	330.408.925	-	-
Công ty TNHH MTV Phúc Long food	285.112.649	285.112.649	-	-
Đối tượng khác	264.720.434	264.720.434	350.027.658	350.027.658
Cộng	915.223.436	915.223.436	1.211.866.045	1.211.866.045

BẢN THUYẾT MINH BÁO CÁO TÀI CHÍNH HỢP NHẤT

Cho năm tài chính kết thúc ngày 31 tháng 12 năm 2019

Đơn vị tính: Đồng Việt Nam

13. Người mua trả tiền trước ngắn hạn			31/12/2019	01/01/2019
Khách hàng trong nước			282.908.170	186.930.800
Khách hàng nước ngoài			-	-
Cộng			282.908.170	186.930.800
14. Thuế và các khoản phải nộp nhà nước				
	01/01/2019	Số phải nộp trong năm	Số đã nộp trong năm	31/12/2019
a. Phải nộp				
Thuế giá trị gia tăng	222.573.909	4.978.648.722	4.969.826.352	231.396.279
Thuế thu nhập doanh nghiệp (*)	1.460.630.498	3.630.168.857	4.975.921.821	114.877.534
Thuế TNDN truy thu các năm trước	600.000.000	-	600.000.000	-
Thuế thu nhập cá nhân	7.033.586.097	445.448.605	7.404.719.719	74.314.983
Thuế nhà đất và tiền thuê đất	1.860.210	4.146.023.386	1.688.025.579	2.459.858.017
Các loại thuế khác	164.735.797	44.344.203	209.080.000	-
Cộng	9.483.386.511	13.244.633.773	19.847.573.471	2.880.446.813
b. Phải thu				
Thuế thu nhập doanh nghiệp (**)	-	-	1.429.054.569	1.429.054.569
Cộng	-	-	1.429.054.569	1.429.054.569
(*) Thuế TNDN của Công ty con				
(**) Thuế TNDN của Công ty mẹ				
15. Chi phí phải trả ngắn hạn			31/12/2019	01/01/2019
Chi phí sửa chữa khu văn phòng CC KH2			-	270.000.000
Chi phí khác			-	31.288.620
Cộng			-	301.288.620
16. Phải trả khác			31/12/2019	01/01/2019
a. Ngắn hạn				
Tiền bảo trì CC KH2 - Căn hộ			298.589.790	1.026.856.156
Tiền bảo trì CC KH2 - Văn phòng			323.510.684	323.510.684
Cổ tức phải trả			3.839.075	3.839.075
Các khoản phải trả, phải nộp khác			2.263.925.864	1.910.000.328
Cộng			2.889.865.413	3.264.206.243
b. Dài hạn				
Nhận ký quỹ, ký cược			11.766.322.623	11.294.960.397
Cộng			11.766.322.623	11.294.960.397

BẢN THUYẾT MINH BÁO CÁO TÀI CHÍNH HỢP NHẤT

Cho năm tài chính kết thúc ngày 31 tháng 12 năm 2019

Đơn vị tính: Đồng Việt Nam

17. Vốn chủ sở hữu**a. Bảng đối chiếu biến động của Vốn chủ sở hữu:** Xem thuyết minh trang 34**b. Chi tiết vốn góp của chủ sở hữu**

	31/12/2019	01/01/2019
Vốn góp của các nhà đầu tư	139.587.790.000	139.587.790.000
Cổ phiếu quỹ	1.615.300.000	1.615.300.000
Cộng	141.203.090.000	141.203.090.000
* Số lượng cổ phiếu quỹ	161.530	161.530

c. Các giao dịch về vốn với các chủ sở hữu và chia lợi nhuận

	Năm 2019	Năm 2018
Vốn đầu tư của chủ sở hữu	141.203.090.000	141.203.090.000
Vốn góp đầu năm	141.203.090.000	141.203.090.000
Vốn góp tăng trong năm	-	-
Vốn góp giảm trong năm	-	-
Vốn góp cuối năm	141.203.090.000	141.203.090.000
Lợi nhuận đã chia	-	174.484.737.500

d. Cổ phiếu

	31/12/2019	01/01/2019
Số lượng cổ phiếu đăng ký phát hành	14.120.309	14.120.309
Số lượng cổ phiếu đã được phát hành và góp vốn	14.120.309	14.120.309
Cổ phiếu thường	14.120.309	14.120.309
Cổ phiếu ưu đãi	-	-
Số lượng cổ phiếu được mua lại	161.530	161.530
Cổ phiếu thường	161.530	161.530
Cổ phiếu ưu đãi	-	-
Số lượng cổ phiếu đang lưu hành	13.958.779	13.958.779
Cổ phiếu thường	13.958.779	13.958.779
Cổ phiếu ưu đãi	-	-
Mệnh giá cổ phiếu đang lưu hành: đồng Việt Nam/cổ phiếu.	10.000	10.000

VI. THÔNG TIN BỔ SUNG CHO CÁC KHOẢN MỤC TRÌNH BÀY TRONG BÁO CÁO KẾT QUẢ HOẠT ĐỘNG KINH DOANH HỢP NHẤT**1. Doanh thu bán hàng và cung cấp dịch vụ**

	Năm 2019	Năm 2018
Doanh thu cung cấp dịch vụ	24.000.000	331.902.727
Doanh thu giáo dục mầm non	21.392.917.000	19.236.366.000
Doanh thu kinh doanh bất động sản đầu tư	40.738.587.630	37.497.769.046
Cộng	62.155.504.630	57.066.037.773

2. Giá vốn hàng bán

	Năm 2019	Năm 2018
Giá vốn hàng hóa, dịch vụ đã cung cấp	2.009.085	37.604.297
Giá vốn dịch vụ giáo dục mầm non	12.950.898.897	11.725.986.203
Giá vốn kinh doanh bất động sản đầu tư	6.726.993.056	7.232.415.879
Cộng	19.679.901.038	18.996.006.379

BẢN THUYẾT MINH BÁO CÁO TÀI CHÍNH HỢP NHẤT

Cho năm tài chính kết thúc ngày 31 tháng 12 năm 2019

Đơn vị tính: Đồng Việt Nam

	Năm 2019	Năm 2018
3. Doanh thu hoạt động tài chính		
Lãi tiền gửi, tiền cho vay	7.248.691.412	26.202.562.241
Lãi bán các khoản đầu tư	170.800.000	19.200.000
Cổ tức, lợi nhuận được chia	9.564.694.900	6.587.717.000
Lãi bán hàng trả chậm, chiết khấu thanh toán	-	9.871.748
Cộng	16.984.186.312	32.819.350.989
4. Chi phí tài chính		
Lãi tiền vay	3.694.652.309	1.510.087.386
Dự phòng tổn thất đầu tư	37.951.310.792	2.114.320.600
Hoàn nhập dự phòng tổn thất đầu tư	(21.136.013.515)	(649.097.625)
Chi phí tài chính khác	7.429.800	528.740.163
Cộng	20.517.379.386	3.504.050.524
5. Chi phí bán hàng và quản lý doanh nghiệp		
a. Chi phí bán hàng		
Chi phí dịch vụ mua ngoài	407.607.034	670.598.969
Cộng	407.607.034	670.598.969
b. Chi phí quản lý doanh nghiệp		
Chi phí nhân viên	7.338.291.422	8.499.772.537
Chi phí đồ dùng văn phòng	209.762.409	353.035.734
Chi phí khấu hao TSCĐ	394.230.325	409.528.562
Thuế, phí, lệ phí	648.876.436	533.837.206
Chi phí dự phòng	(519.668.764)	8.514.724
Chi phí dịch vụ mua ngoài	1.025.289.581	1.549.657.439
Chi phí bằng tiền khác	3.535.259.625	3.950.532.263
Cộng	12.632.041.034	15.304.878.465
6. Thu nhập khác		
Thanh lý TSCĐ	352.975.613	67.092.940
Tiền điện, nước, dịch vụ	8.878.009.401	7.586.792.778
Tiền phạt vi phạm hợp đồng	-	154.229.663
Thu nhập khác	115.252.641	980.002.358
Cộng	9.346.237.655	8.788.117.739
7. Chi phí khác		
Tiền điện, nước, dịch vụ	7.308.099.228	6.506.944.343
Các khoản bị phạt	-	332.950.286
Chi phí khác	54.654.275	655.569.265
Cộng	7.362.753.503	7.495.463.894

BẢN THUYẾT MINH BÁO CÁO TÀI CHÍNH HỢP NHẤT

Cho năm tài chính kết thúc ngày 31 tháng 12 năm 2019


Đơn vị tính: Đồng Việt Nam

	Năm 2019	Năm 2018
8. Chi phí sản xuất, kinh doanh theo yếu tố		
Chi phí nguyên liệu, vật liệu	3.102.899.387	3.035.004.492
Chi phí nhân công	12.925.337.075	13.692.112.810
Chi phí khấu hao tài sản cố định	2.851.386.132	2.802.863.936
Chi phí dự phòng	(519.668.764)	8.514.724
Chi phí dịch vụ mua ngoài	8.861.765.620	8.329.006.599
Chi phí khác bằng tiền	5.530.193.293	7.397.253.979
Cộng	32.751.912.743	35.264.756.540
9. Chi phí thuế thu nhập doanh nghiệp hiện hành		
1. Chi phí thuế thu nhập doanh nghiệp tính trên thu nhập chịu thuế năm hiện hành	3.630.168.857	8.848.209.117
2. Các khoản điều chỉnh chi phí thuế thu nhập doanh nghiệp của các năm trước vào chi phí thuế thu nhập doanh nghiệp năm nay	-	808.067.708
3. Tổng chi phí thuế thu nhập doanh nghiệp hiện hành	3.630.168.857	9.656.276.825
10. Lãi cơ bản trên cổ phiếu		
Lợi nhuận kế toán sau thuế thu nhập doanh nghiệp	25.474.681.360	42.128.314.142
Các khoản điều chỉnh tăng hoặc giảm		
- Các khoản điều chỉnh tăng	-	(792.044.963)
- Các khoản điều chỉnh giảm	-	(792.044.963)
Lợi nhuận hoặc lỗ phân bổ cho cổ đông sở hữu cổ phiếu phổ thông	25.474.681.360	41.336.269.179
Cổ phiếu phổ thông đang lưu hành bình quân trong kỳ	13.958.779	13.958.779
Lãi/(lỗ) cơ bản trên cổ phiếu	1.825	2.961
11. Lãi suy giảm trên cổ phiếu		
Lợi nhuận hoặc lỗ phân bổ cho cổ đông sở hữu cổ phiếu phổ thông	25.474.681.360	41.336.269.179
Lãi của trái phiếu chuyển đổi, quyền chọn mua, chứng quyền	-	-
Lợi nhuận hoặc lỗ phân bổ cho cổ đông sở hữu cổ phiếu phổ thông sau khi đã điều chỉnh các yếu tố suy giảm	25.474.681.360	41.336.269.179
Cổ phiếu phổ thông đang lưu hành bình quân trong kỳ	13.958.779	13.958.779
Cổ phiếu phổ thông đang lưu hành bình quân sẽ được qui đổi	-	-
Cổ phiếu phổ thông đang lưu hành bình quân trong kỳ sau khi đã điều chỉnh các yếu tố suy giảm	13.958.779	13.958.779
Lãi suy giảm trên cổ phiếu	1.825	2.961

(*) Khoản lợi nhuận phân bổ cho cổ đông sở hữu cổ phiếu phổ thông chưa được tính trừ phần trích lập quỹ khen thưởng phúc lợi theo quy định hiện hành. Lãi cơ bản và lãi suy giảm trên cổ phiếu của năm 2019 sẽ được điều chỉnh và trình bày lại sau khi Đại hội đồng cổ đông thường niên thông qua phương án phân phối lợi nhuận năm 2019.

12. Mục tiêu và chính sách quản lý rủi ro tài chính

Các rủi ro chính từ công cụ tài chính bao gồm rủi ro thị trường, rủi ro tín dụng và rủi ro thanh khoản
Ban Tổng Giám đốc xem xét và áp dụng các chính sách quản lý cho những rủi ro nói trên như sau:



BẢN THUYẾT MINH BÁO CÁO TÀI CHÍNH HỢP NHẤT

Cho năm tài chính kết thúc ngày 31 tháng 12 năm 2019

Đơn vị tính: Đồng Việt Nam

12.1 Rủi ro thị trường

Rủi ro thị trường là rủi ro mà giá trị hợp lý của các luồng tiền trong tương lai của một công cụ tài chính sẽ biến động theo những thay đổi của giá thị trường. Rủi ro thị trường có ba loại rủi ro: rủi ro lãi suất, rủi ro tiền tệ và rủi ro về giá khác, chẳng hạn như rủi ro về giá cổ phần. Công cụ tài chính bị ảnh hưởng bởi rủi ro thị trường bao gồm các khoản vay và nợ, tiền gửi.

Các phân tích độ nhạy như được trình bày dưới đây liên quan đến tình hình tài chính của Tập đoàn tại ngày 31 tháng 12 năm 2019 và ngày 31 tháng 12 năm 2018.

Các phân tích độ nhạy này đã được lập trên cơ sở giá trị các khoản nợ thuần, tỷ lệ giữa các khoản nợ có lãi suất cố định và các khoản nợ có lãi suất thả nổi và tỷ lệ tương quan giữa các công cụ tài chính có gốc ngoại tệ là không thay đổi.

Khi tính toán các phân tích độ nhạy, Ban Tổng Giám đốc giả định rằng độ nhạy của các công cụ nợ sẵn sàng để bán trên bảng cân đối kế toán và các khoản mục có liên quan trong báo cáo kết quả hoạt động kinh doanh bị ảnh hưởng bởi các thay đổi trong giả định về rủi ro thị trường tương ứng. Phép phân tích này được dựa trên các tài sản và nợ phải trả tài chính mà Tập đoàn nắm giữ tại ngày 31 tháng 12 năm 2019 và ngày 31 tháng 12 năm 2018.

Rủi ro lãi suất

Rủi ro lãi suất là rủi ro mà giá trị hợp lý hoặc các luồng tiền trong tương lai của một công cụ tài chính sẽ biến động theo những thay đổi của lãi suất thị trường. Rủi ro thị trường do thay đổi lãi suất của Tập đoàn chủ yếu liên quan đến khoản vay và nợ, tiền và các khoản tiền gửi ngắn hạn của Tập đoàn.

Tập đoàn quản lý rủi ro lãi suất bằng cách phân tích tình hình cạnh tranh trên thị trường để có được các lãi suất có lợi cho mục đích của Tập đoàn và vẫn nằm trong giới hạn quản lý rủi ro của mình.

Độ nhạy đối với lãi suất

Tập đoàn không thực hiện phân tích độ nhạy đối với lãi suất vì rủi ro do thay đổi lãi suất tại ngày lập báo cáo tài chính là không đáng kể.

Rủi ro ngoại tệ

Rủi ro ngoại tệ là rủi ro mà giá trị hợp lý của các luồng tiền trong tương lai của một công cụ tài chính sẽ biến động theo những thay đổi của tỷ giá ngoại tệ. Tập đoàn chịu rủi ro do sự thay đổi của tỷ giá hối đoái liên quan trực tiếp đến các hoạt động kinh doanh của Tập đoàn bằng các đơn vị tiền tệ khác Đồng Việt Nam.

Tập đoàn quản lý rủi ro ngoại tệ bằng cách xem xét tình hình thị trường hiện hành và dự kiến khi Tập đoàn lập kế hoạch cho các nghiệp vụ trong tương lai bằng ngoại tệ.

Độ nhạy đối với ngoại tệ

Tập đoàn không thực hiện phân tích độ nhạy đối với ngoại tệ vì rủi ro do thay đổi ngoại tệ tại ngày lập báo cáo tài chính là không đáng kể.

Rủi ro về giá cổ phiếu

Các cổ phiếu đã niêm yết và chưa niêm yết do Tập đoàn nắm giữ bị ảnh hưởng bởi các rủi ro thị trường phát sinh từ tính không chắc chắn về giá trị tương lai của cổ phiếu đầu tư. Tập đoàn quản lý giá rủi ro về giá cổ phiếu bằng cách thiết lập hạn mức đầu tư. Hội đồng Quản trị và Ban Tổng Giám đốc của Công ty và các công ty con cũng xem xét và phê duyệt các quyết định đầu tư vào cổ phiếu.

Tại ngày lập báo cáo tài chính, giá trị hợp lý của các khoản đầu tư vào cổ phiếu niêm yết của Công ty là 257.957.569.500 VNĐ. Nếu giá của các cổ phiếu này giảm 10% thì lợi nhuận trước thuế của Công ty sẽ giảm khoảng 25.795.756.950 VNĐ. Nếu giá của các cổ phiếu này tăng 10% lợi nhuận trước thuế của Công ty sẽ tăng lên khoảng 25.795.756.950 VNĐ.

BẢN THUYẾT MINH BÁO CÁO TÀI CHÍNH HỢP NHẤT

Cho năm tài chính kết thúc ngày 31 tháng 12 năm 2019

Đơn vị tính: Đồng Việt Nam

Rủi ro về bất động sản

Tập đoàn đã xác định được các rủi ro sau liên quan đến danh mục đầu tư bất động sản: (i) việc chi phí các dự án phát triển có thể tăng nếu có sự chậm trễ trong quá trình lập kế hoạch. Tập đoàn thuê các chuyên gia cố vấn chuyên về các yêu cầu lập kế hoạch cụ thể trong phạm vi đề án nhằm giảm các rủi ro có thể phát sinh trong quá trình lập kế hoạch; (ii) rủi ro giá trị hợp lý của danh mục đầu tư bất động sản do các yếu tố cơ bản của thị trường và người mua.

12.2 Rủi ro tín dụng

Rủi ro tín dụng là rủi ro mà một bên tham gia trong một công cụ tài chính hoặc hợp đồng khách hàng không thực hiện các nghĩa vụ của mình, dẫn đến tổn thất về tài chính. Tập đoàn có rủi ro tín dụng từ các hoạt động sản xuất kinh doanh của mình chủ yếu đối với các khoản phải thu khách hàng và từ hoạt động tài chính của mình, bao gồm tiền gửi ngân hàng.

Phải thu khách hàng

Tập đoàn giảm thiểu rủi ro tín dụng bằng cách chỉ giao dịch với các khách hàng truyền thống, khách hàng tiềm năng và công ty thường xuyên theo dõi chặt chẽ nợ phải thu để đôn đốc thu hồi. Trên cơ sở này và khoản phải thu của Tập đoàn liên quan đến nhiều khách hàng khác nhau nên rủi ro tín dụng không tập trung vào một khách hàng nhất định.

Tiền gửi ngân hàng

Tập đoàn chủ yếu duy trì số tiền gửi tại các ngân hàng lớn có uy tín ở Việt Nam. Tập đoàn nhận thấy mức độ tập trung rủi ro tín dụng đối với tiền gửi ngân hàng là thấp.

Ban Tổng Giám đốc của Tập đoàn đánh giá rằng tất cả các tài sản tài chính đều trong hạn và không bị suy giảm vì các tài sản tài chính này đều liên quan đến các khách hàng có uy tín và có khả năng thanh toán tốt.

12.3 Rủi ro thanh khoản

Rủi ro thanh khoản là rủi ro Tập đoàn gặp khó khăn khi thực hiện các nghĩa vụ tài chính do thiếu vốn. Rủi ro thanh khoản của Tập đoàn chủ yếu phát sinh từ việc các tài sản tài chính và nợ phải trả tài chính có các thời điểm đáo hạn lệch nhau.

Tập đoàn giám sát rủi ro thanh khoản thông qua việc duy trì một lượng tiền mặt và các khoản tương đương tiền và các khoản vay ngân hàng ở mức mà Ban Tổng Giám đốc cho là đủ để đáp ứng cho các hoạt động của Tập đoàn và để giảm thiểu ảnh hưởng của những biến động về luồng tiền.

Bảng dưới đây tổng hợp thời hạn thanh toán của các khoản nợ phải trả tài chính của Tập đoàn dựa trên các khoản thanh toán dự kiến theo hợp đồng theo cơ sở chưa được chiết khấu:

Ngày 31 tháng 12 năm 2019	Dưới 1 năm	Từ 1-5 năm	Trên 5 năm	Tổng cộng
Các khoản vay và nợ	36.600.000.000	-	-	36.600.000.000
Phải trả người bán	915.223.436	-	-	915.223.436
Chi phí phải trả và các khoản phải trả khác	625.939.549	11.766.322.623	-	12.392.262.172
	38.141.162.985	11.766.322.623	-	49.907.485.608
Ngày 31 tháng 12 năm 2018				
Các khoản vay và nợ	-	-	-	-
Phải trả người bán	1.211.866.045	-	-	1.211.866.045
Chi phí phải trả và các khoản phải trả khác	1.655.494.535	11.294.960.397	-	12.950.454.932
	2.867.360.580	11.294.960.397	-	14.162.320.977

Tài sản đảm bảo

Tập đoàn không nắm giữ bất kỳ tài sản đảm bảo nào của bên thứ ba vào ngày 31 tháng 12 năm 2019 và ngày 31 tháng 12 năm 2018.

BẢN THUYẾT MINH BÁO CÁO TÀI CHÍNH HỢP NHẤT

Cho năm tài chính kết thúc ngày 31 tháng 12 năm 2019

Đơn vị tính: Đồng Việt Nam

13. Tài sản tài chính và nợ phải trả tài chính : Xem trang 35

Giá trị hợp lý của các tài sản tài chính và nợ phải trả tài chính được phản ánh theo giá trị mà công cụ tài chính có thể chuyển đổi trong một giao dịch hiện tại giữa các bên tham gia, ngoại trừ trường hợp bắt buộc phải bán hoặc thanh lý.

Tập đoàn sử dụng phương pháp và giả định sau đây được dùng để ước tính giá trị hợp lý:

Giá trị hợp lý của tiền mặt và tiền gửi ngắn hạn, các khoản phải thu khác ngắn hạn, cho vay, đầu tư nắm giữ đến ngày đáo hạn, các khoản phải trả người bán, vay và nợ phải trả ngắn hạn khác tương đương với giá trị ghi sổ của các khoản mục này do những công cụ này có kỳ hạn ngắn.

Giá trị hợp lý của các khoản phải thu được xác định trên cơ sở giá trị ghi sổ trừ đi các khoản dự phòng.

Ngoại trừ các khoản đề cập ở trên, giá trị hợp lý của các tài sản tài chính và nợ phải trả tài chính dài hạn khác được ước tính bằng cách chiết khấu luồng tiền sử dụng lãi suất hiện tại áp dụng cho các khoản nợ có điều kiện, rủi ro tín dụng và thời gian đáo hạn còn lại tương tự.

VII. THÔNG TIN BỔ SUNG CHO CÁC KHOẢN MỤC TRÌNH BÀY TRONG BÁO CÁO LƯU CHUYỂN TIỀN TỆ**1. Các khoản tiền do doanh nghiệp nắm giữ nhưng không được sử dụng**

	31/12/2019	01/01/2019
- Giá trị các khoản tiền và tương đương tiền	10.000.000.000	10.000.000.000
- Lý do: được dùng để thế chấp, cầm cố đảm bảo cho các khoản vay ngân hàng.		

2. Số tiền đi vay thực thu trong năm

	Năm 2019	Năm 2018
- Tiền thu từ đi vay theo kế ước thông thường	213.954.298.222	380.637.838.279
- Tiền thu từ đi vay dưới hình thức khác	-	-

3. Số tiền đã thực trả gốc vay trong năm

	Năm 2019	Năm 2018
- Tiền trả nợ gốc vay theo kế ước thông thường	(177.354.298.222)	(448.303.347.925)
- Tiền trả nợ vay dưới hình thức khác	-	-

VIII. NHỮNG THÔNG TIN KHÁC**1. Các sự kiện phát sinh sau ngày kết thúc năm tài chính**

Không có sự kiện quan trọng nào xảy ra kể từ ngày kết thúc năm tài chính yêu cầu phải có các điều chỉnh hoặc thuyết minh trong các báo cáo tài chính.

2. Giao dịch với các bên liên quan

Thu nhập của Hội đồng quản trị, Ban kiểm soát và Ban Tổng Giám đốc		Năm 2019	Năm 2018
Hội đồng quản trị	Thù lao và thưởng	315.000.000	326.000.000
Ban kiểm soát	Thù lao và thưởng	126.000.000	126.000.000
Ban Tổng Giám đốc	Lương và thưởng	1.465.975.713	1.476.000.000

3. Trình bày tài sản, doanh thu, kết quả kinh doanh theo bộ phận:

Ban Tổng Giám đốc của Tập đoàn xác định rằng, việc ra các quyết định quản lý của Tập đoàn chủ yếu dựa trên các loại sản phẩm, dịch vụ mà Tập đoàn cung cấp chứ không dựa trên khu vực địa lý mà Tập đoàn cung cấp sản phẩm, dịch vụ. Do vậy báo cáo chính yếu của Tập đoàn là theo lĩnh vực kinh doanh.

BẢN THUYẾT MINH BÁO CÁO TÀI CHÍNH HỢP NHẤT

Cho năm tài chính kết thúc ngày 31 tháng 12 năm 2019

Đơn vị tính: Đồng Việt Nam

Báo cáo bộ phận chính yếu: theo lĩnh vực kinh doanh**a. Báo cáo kết quả kinh doanh bộ phận theo lĩnh vực kinh doanh năm tài chính kết thúc vào ngày 31/12/2019**

Tại ngày 31 tháng 12 năm 2019, Tập đoàn báo cáo hoạt động theo các bộ phận kinh doanh: Kinh doanh bất động sản, Giáo dục mầm non. Tập đoàn phân tích doanh thu và giá vốn theo bộ phận như sau:

Bộ phận	Doanh thu thuần	Giá vốn	Lãi gộp
Kinh doanh bất động sản	40.762.587.630	6.729.002.141	34.033.585.489
Giáo dục mầm non	21.392.917.000	12.950.898.897	8.442.018.103
Cộng	62.155.504.630	19.679.901.038	42.475.603.592

b. Báo cáo kết quả kinh doanh bộ phận theo lĩnh vực kinh doanh năm tài chính kết thúc vào ngày 31/12/2018

Tại ngày 31 tháng 12 năm 2018, Tập đoàn báo cáo hoạt động theo các bộ phận kinh doanh: Kinh doanh bất động sản, Giáo dục mầm non, Dịch vụ chung cư. Tập đoàn phân tích doanh thu và giá vốn theo bộ phận như sau:

Bộ phận	Doanh thu thuần	Giá vốn	Lãi gộp
Kinh doanh bất động sản	37.829.671.773	7.270.020.176	30.559.651.597
Giáo dục mầm non	19.236.366.000	11.725.986.203	7.510.379.797
Cộng	57.066.037.773	18.996.006.379	38.070.031.394

Tập đoàn không có báo cáo bộ phận theo khu vực địa lý vì hoạt động của Tập đoàn hoàn toàn tại Việt Nam, do đó không có sự khác nhau về rủi ro và lợi ích kinh tế theo khu vực địa lý cần thiết phải thuyết minh.

4. Thông tin so sánh

Một số chỉ tiêu đầu kỳ trên Báo cáo tài chính cho năm tài chính kết thúc ngày 31 tháng 12 năm 2018 được trình bày lại cho phù hợp với hướng dẫn tại Thông tư 200 của Chế độ kế toán doanh nghiệp áp dụng cho năm hiện hành.

Chỉ tiêu	Năm 2018	Năm 2018	Chênh lệch
	Số đã trình bày	Số trình bày lại	
Trên Báo cáo kết quả hoạt động kinh doanh			
Lãi cơ bản trên cổ phiếu	3.018	2.961	(57)
Lãi suy giảm trên cổ phiếu	3.018	2.961	(57)

Người lập biểu



Huỳnh Thị Thu Hiền

Kế toán trưởng




Nguyễn Văn Ngung



Tp. HCM, ngày 24 tháng 03 năm 2020

Tổng Giám đốc

Trần Thái Phong



BẢN THUYẾT MINH BÁO CÁO TÀI CHÍNH HỢP NHẤT

Cho năm tài chính kết thúc ngày 31 tháng 12 năm 2019

Đơn vị tính: Đồng Việt Nam

V.2. Các khoản đầu tư tài chính

a. Đầu tư nắm giữ đến ngày đáo hạn	31/12/2019		01/01/2019	
	Giá gốc	Giá trị ghi sổ	Giá gốc	Giá trị ghi sổ
a1. Ngắn hạn	42.700.000.000	42.700.000.000	176.000.000.000	176.000.000.000
Tiền gửi có kỳ hạn (từ 3 tháng đến 12 tháng)	22.700.000.000	22.700.000.000	176.000.000.000	176.000.000.000
Chứng chỉ tiền gửi	20.000.000.000	20.000.000.000	-	-
a2. Dài hạn	-	-	-	-
Cộng	42.700.000.000	42.700.000.000	176.000.000.000	176.000.000.000
b. Đầu tư góp vốn vào đơn vị khác	31/12/2019		01/01/2019	
	Giá gốc	Giá trị theo phương pháp vốn chủ sở hữu	Giá gốc	Giá trị theo phương pháp vốn chủ sở hữu
b1. Đầu tư vào công ty liên doanh, liên kết				
Công ty Cổ Phần Chế Biến Thực Phẩm Hóc Môn (1)	30.000.000.000	29.389.571.593	30.000.000.000	28.170.967.978
Cộng	30.000.000.000	29.389.571.593	30.000.000.000	28.170.967.978

(1) Theo Giấy chứng nhận đăng ký doanh nghiệp số 0312789319 do Sở Kế hoạch và Đầu tư Thành phố Hồ Chí Minh cấp, tổng vốn điều lệ của Công ty Cổ phần Chế Biến Thực Phẩm Hóc Môn là 150.000.000.000 VNĐ. Tại ngày 31 tháng 12 năm 2019, Công ty đã đầu tư 30.000.000.000 VNĐ, tương đương 20% vốn điều lệ.

BẢN THUYẾT MINH BÁO CÁO TÀI CHÍNH HỢP NHẤT

Cho năm tài chính kết thúc ngày 31 tháng 12 năm 2019


Đơn vị tính: Đồng Việt Nam

V.2. Các khoản đầu tư tài chính (tiếp theo)

	31/12/2019			01/01/2019		
	Giá gốc	Giá trị hợp lý	Dự phòng	Giá gốc	Giá trị hợp lý	Dự phòng
b2. Đầu tư vào đơn vị khác						
Công ty CP Đầu Tư Phát Triển CN - TM Cù Chi (*)	16.159.866.666	5.705.676.000	(10.454.190.666)	16.159.866.666	4.344.518.000	(11.815.348.666)
Công ty CP Căn Nhà Mơ Ước Đông Nam	12.000.000.000	(**)	(9.749.524.058)	12.000.000.000	(**)	(9.000.000.000)
Công ty CP Kỹ Thuật Xây Dựng Phú Nhuận (*)	1.162.500.000	999.157.500	(163.342.500)	1.162.500.000	812.648.100	(349.851.900)
Công ty CP Thương Mại Phú Nhuận	-	-	-	5.636.400.000	4.782.400.000	(854.000.000)
Tổng Công ty Cổ phần Đầu Tư Phát Triển Xây Dựng (*)	237.954.176.619	220.340.736.000	(17.613.440.619)	9.967.722.185	9.967.722.185	-
Công ty CP TM DV Lâu Đài Ven Sông	5.427.000.000	(**)	-	5.427.000.000	(**)	-
Công ty CP Sàn BĐS Bến Thành Đức Khải	585.490.000	(**)	(585.490.000)	585.490.000	(**)	(585.490.000)
Công ty CP Bột Giặt Net (*)	29.939.884.800	30.912.000.000	-	-	-	-
Cộng	303.228.918.085		(38.565.987.843)	50.938.978.851		(22.604.690.566)

(*) Tập đoàn đã xác định giá trị hợp lý của khoản đầu tư vào Công ty CP Đầu tư Phát triển Thương mại Cù Chi, Công ty CP Kỹ thuật Xây dựng Phú Nhuận, Công ty CP Bột Giặt Net và Tổng Công ty CP Đầu Tư Phát Triển Xây Dựng trên cơ sở giá niêm yết trên sàn giao dịch chứng khoán và số lượng cổ phiếu mà Tập đoàn đang nắm giữ.

(*) Tại ngày báo cáo, Tập đoàn chưa xác định được giá trị hợp lý của các khoản đầu tư này để thuyết minh trong báo cáo tài chính bởi vì không có giá niêm yết trên thị trường và Chuẩn mực kế toán Việt Nam, Chế độ Kế toán Doanh nghiệp Việt Nam hiện chưa có hướng dẫn về cách tính giá trị hợp lý sử dụng các kỹ thuật định giá.



BẢN THUYẾT MINH BÁO CÁO TÀI CHÍNH HỢP NHẤT

Cho năm tài chính kết thúc ngày 31 tháng 12 năm 2019

Đơn vị tính: Đồng Việt Nam

V.7. Tài sản cố định hữu hình

Khoản mục	Nhà cửa, vật kiến trúc	Máy móc thiết bị	Phương tiện vận tải, truyền dẫn	Thiết bị, dụng cụ quản lý	Tài sản cố định hữu hình khác	Tổng cộng
Nguyên giá						
Số dư đầu năm	17.601.440.355	571.419.773	2.497.517.749	382.688.167	3.559.840.349	24.612.906.393
Mua trong năm	-	226.909.091	1.278.468.637	-	258.533.930	1.763.911.658
Thanh lý, nhượng bán	-	-	(1.279.290.477)	(113.330.927)	(72.272.727)	(1.464.894.131)
Số dư cuối năm	17.601.440.355	798.328.864	2.496.695.909	269.357.240	3.746.101.552	24.911.923.920
Giá trị hao mòn lũy kế						
Số dư đầu năm	7.308.515.490	537.609.773	1.546.957.818	322.847.383	1.833.697.041	11.549.627.505
Khấu hao trong năm	690.935.580	14.490.000	292.360.549	28.264.788	637.572.983	1.663.623.900
Thanh lý, nhượng bán	-	-	(1.268.629.726)	(113.330.927)	(72.272.727)	(1.454.233.380)
Số dư cuối năm	7.999.451.070	552.099.773	570.688.641	237.781.244	2.398.997.297	11.759.018.025
Giá trị còn lại						
Số dư đầu năm	10.292.924.865	33.810.000	950.559.931	59.840.784	1.726.143.308	13.063.278.888
Số dư cuối năm	9.601.989.285	246.229.091	1.926.007.268	31.575.996	1.347.104.255	13.152.905.895

* Giá trị còn lại của TSCĐHH đã dùng để thế chấp, cầm cố đảm bảo các khoản vay: 0 VND

* Nguyên giá tài sản cố định cuối năm đã khấu hao hết nhưng vẫn còn sử dụng: 3.286.193.546 VND

* Nguyên giá tài sản cố định cuối năm chờ thanh lý: không có

* Các cam kết về việc mua, bán tài sản cố định hữu hình có giá trị lớn trong tương lai: không có.

* Các thay đổi khác về Tài sản cố định hữu hình: không có.

CÔNG TY CỔ PHẦN ĐẦU TƯ VÀ DỊCH VỤ KHÁNH HỘI
BẢN THUYẾT MINH BÁO CÁO TÀI CHÍNH HỢP NHẤT

Mẫu số B 09 - DN/HN

Cho năm tài chính kết thúc ngày 31 tháng 12 năm 2019

Đơn vị tính: Đồng Việt Nam

V.17. Vốn chủ sở hữu

b. Bảng đối chiếu biến động của Vốn chủ sở hữu

Khoản mục	Vốn góp	Thặng dư vốn cổ phần	Cổ phiếu quỹ	Quỹ đầu tư và phát triển	Quỹ khác thuộc vốn chủ sở hữu	Lợi nhuận sau thuế chưa phân phối	Cộng
Số dư đầu năm trước	141.203.090.000	128.875.840.338	-	-	-	176.659.685.521	446.738.615.859
- Lợi nhuận tăng trong năm	-	-	-	-	-	42.128.314.142	42.128.314.142
- Trích lập quỹ khen thưởng phúc lợi 2017	-	-	-	-	-	(1.036.336.308)	(1.036.336.308)
- Mua cổ phiếu quỹ	-	-	(5.551.626.964)	-	-	-	(5.551.626.964)
- Chia cổ tức 2017	-	-	-	-	-	(167.505.348.000)	(167.505.348.000)
- Chia cổ tức 2018	-	-	-	-	-	(6.979.389.500)	(6.979.389.500)
Số dư cuối năm trước	141.203.090.000	128.875.840.338	(5.551.626.964)	-	-	43.266.925.855	307.794.229.229
Số dư đầu năm nay	141.203.090.000	128.875.840.338	(5.551.626.964)	-	-	43.266.925.855	307.794.229.229
- Lợi nhuận tăng trong năm	-	-	-	-	-	25.474.681.360	25.474.681.360
- Trích lập quỹ hoạt động của HDQT và BKS 2018	-	-	-	-	-	(792.044.963)	(792.044.963)
Số dư cuối năm nay	141.203.090.000	128.875.840.338	(5.551.626.964)	-	-	67.949.562.252	332.476.865.626

BẢN THUYẾT MINH BÁO CÁO TÀI CHÍNH HỢP NHẤT

Cho năm tài chính kết thúc ngày 31 tháng 12 năm 2019

Đơn vị tính: Đồng Việt Nam

VI.13. Tài sản tài chính và nợ phải trả tài chính:

Bảng dưới đây trình bày giá trị ghi sổ và giá trị hợp lý của các công cụ tài chính được trình bày trong báo cáo tài chính của Tập đoàn.

	Giá trị ghi sổ				Giá trị hợp lý	
	31/12/2019		31/12/2018		31/12/2019	31/12/2018
	Giá trị	Dự phòng	Giá trị	Dự phòng		
Tài sản tài chính						
- Các công cụ tài chính giữ đến ngày đáo hạn	42.700.000.000	-	176.000.000.000	-	42.700.000.000	176.000.000.000
- Phải thu khách hàng	1.691.439.476	(880.869.132)	2.716.510.438	(1.400.537.896)	810.570.344	1.315.972.542
- Phải thu khác	129.346.026	-	494.306.304	-	129.346.026	494.306.304
- Tiền và các khoản tương đương tiền	2.871.295.999	-	57.695.228.120	-	2.871.295.999	57.695.228.120
TỔNG CỘNG	47.392.081.501	(880.869.132)	236.906.044.862	(1.400.537.896)	46.511.212.369	235.505.506.966
Nợ phải trả tài chính						
- Vay và nợ thuê tài chính	36.600.000.000	-	-	-	36.600.000.000	-
- Phải trả người bán	915.223.436	-	1.211.866.045	-	915.223.436	1.211.866.045
- Chi phí phải trả	-	-	301.288.620	-	-	301.288.620
- Phải trả khác	12.392.262.172	-	12.649.166.312	-	9.346.214.609	10.074.480.975
TỔNG CỘNG	49.907.485.608	-	14.162.320.977	-	46.861.438.045	11.587.635.640