



BÁO CÁO TÀI CHÍNH
NĂM TÀI CHÍNH KẾT THÚC NGÀY 31 THÁNG 12 NĂM 2020

CÔNG TY CỔ PHẦN
KHOÁNG SẢN VÀ XI MĂNG
CẦN THƠ

MỤC LỤC

	Trang
1. Mục lục	1
2. Báo cáo của Hội đồng quản trị	2 - 4
3. Báo cáo kiểm toán độc lập	5 - 6
4. Bảng cân đối kế toán tại ngày 31 tháng 12 năm 2020	7 - 10
5. Báo cáo kết quả hoạt động kinh doanh cho năm tài chính kết thúc ngày 31 tháng 12 năm 2020	11
6. Báo cáo lưu chuyển tiền tệ cho năm tài chính kết thúc ngày 31 tháng 12 năm 2020	12 - 13
7. Bản thuyết minh Báo cáo tài chính cho năm tài chính kết thúc ngày 31 tháng 12 năm 2020	14 - 37
8. Phụ lục	38 - 39

BÁO CÁO CỦA HỘI ĐỒNG QUẢN TRỊ

Hội đồng quản trị Công ty Cổ phần Khoáng sản và Xi măng Cần Thơ (sau đây gọi tắt là “Công ty”) trình bày báo cáo của mình cùng với Báo cáo tài chính cho năm tài chính kết thúc ngày 31 tháng 12 năm 2020.

Khái quát về Công ty

Công ty được thành lập theo Quyết định số 1269/QĐ-CT.UB ngày 21 tháng 4 năm 2004 của Chủ tịch Ủy ban Nhân dân thành phố Cần Thơ về việc phê duyệt phương án và chuyển Xí nghiệp xi măng Cần Thơ trực thuộc Công ty sản xuất kinh doanh vật liệu xây dựng Cần Thơ thành Công ty cổ phần. Công ty hoạt động theo Giấy chứng nhận đăng ký doanh nghiệp số 1800553319 (số cũ là 6103000065), đăng ký lần đầu ngày 22 tháng 4 năm 2004, đăng ký thay đổi lần thứ 21 ngày 26 tháng 6 năm 2020 do Sở Kế hoạch và Đầu tư thành phố Cần Thơ cấp.

Trụ sở hoạt động

- Địa chỉ : Quốc lộ 80, phường Thới Thuận, quận Thốt Nốt, TP. Cần Thơ
- Điện thoại : (0292) 385 9899
- Fax : (0292) 383 2297

Hoạt động chính của Công ty là:

- Sản xuất xi măng, vôi và thạch cao;
- Vận tải hàng hóa đường thủy nội địa: bằng sà lan, ghe;
- Kinh doanh bất động sản; Đầu tư xây dựng kinh doanh hạ tầng khu dân cư;
- Khai thác đá, cát, sỏi, đất sét;
- Vận tải hàng hóa bằng đường bộ: bằng xe tải, xe ben;
- Bốc xếp hàng hóa;
- Kinh doanh bê tông tươi, bê tông đúc sẵn, trảng thạch (Feslpat), đá Granite nhân tạo, thạch anh, gạch nhẹ không nung, gạch vỉa hè, gạch con sâu;
- Bán buôn kim loại và quặng kim loại;
- Khai thác quặng sắt;
- Sản xuất oxy. Sản xuất sắt, thép, gang;
- Gia công cơ khí; xử lý và tráng phủ kim loại;
- Sản xuất bao bì bằng giấy bìa;
- Đóng tàu;
- Đóng thuyền;
- Hoạt động hỗ trợ dịch vụ tài chính chưa được phân vào đầu (không bao gồm tư vấn thuế, kiểm toán tư vấn, kế toán và tư vấn pháp luật);
- Kinh doanh xăng, dầu, khí đốt, nhớt;
- Bán buôn thóc, ngô và các loại hạt ngũ cốc khác;
- Bán buôn thực phẩm;
- Sản xuất bê tông và các sản phẩm từ bê tông, xi măng và thạch cao;
- Sửa chữa và bảo dưỡng phương tiện vận tải (trừ ô tô, mô tô, xe máy và xe có động cơ khác);
- Sản xuất máy ép gạch ống không nung;
- Xây dựng nhà để ở;
- Bán buôn thiết bị cơ khí, mua bán vỏ chai, vật tư, phụ tùng thiết bị hơi kỹ nghệ các loại, que hàn kỹ thuật, máy ép gạch ống không nung;
- Bán buôn gạo, lúa mỳ, hạt ngũ cốc khác, bột mỳ;
- Cho thuê xe có động cơ;
- Xuất khẩu xi măng các loại;
- Nhập khẩu: Thiết bị, phụ tùng thay thế, Clinker, thạch cao phục vụ sản xuất xi măng, hạt nhựa PP, PE và các loại giấy làm vỏ bao xi măng. Nhập khẩu khoáng sản quặng laterite (sắt), quặng felspat.

CÔNG TY CỔ PHẦN KHOÁNG SẢN VÀ XI MĂNG CẦN THƠ
BÁO CÁO CỦA HỘI ĐỒNG QUẢN TRỊ (tiếp theo)

- Xuất khẩu khoáng sản đá Granite, tràng thạch (Feslpat), thạch anh, gạch Block, gạch các loại;
- Sản xuất: tràng thạch (Feslpat), đá Granite nhân tạo, thạch anh, gạch Block.

Hội đồng quản trị, Ban kiểm soát và Ban Tổng Giám đốc

Các thành viên Hội đồng quản trị, Ban kiểm soát và Ban Tổng Giám đốc của Công ty trong năm và cho đến thời điểm lập báo cáo này bao gồm:

Hội đồng quản trị

Họ và tên	Chức vụ	Ngày bổ nhiệm/tái bổ nhiệm
Ông Thái Minh Thuyết	Chủ tịch	Tái bổ nhiệm ngày 28 tháng 3 năm 2019
Ông Thái Châu	Thành viên	Tái bổ nhiệm ngày 28 tháng 3 năm 2019
Bà Nguyễn Thị Út Em	Thành viên	Tái bổ nhiệm ngày 28 tháng 3 năm 2019
Ông Trần Minh Quang	Thành viên	Tái bổ nhiệm ngày 28 tháng 3 năm 2019
Ông Thái Hoàng Tước	Thành viên	Bổ nhiệm ngày 28 tháng 3 năm 2019

Ban kiểm soát

Họ và tên	Chức vụ	Ngày tái bổ nhiệm
Ông Nguyễn Thái Thanh Phong	Trưởng ban	Tái bổ nhiệm ngày 28 tháng 3 năm 2019
Ông Tống Duy Can	Thành viên	Tái bổ nhiệm ngày 28 tháng 3 năm 2019
Bà Lê Thị Bích Thủy	Thành viên	Tái bổ nhiệm ngày 28 tháng 3 năm 2019

Ban Tổng Giám đốc

Họ và tên	Chức vụ	Ngày bổ nhiệm/tái bổ nhiệm/miễn nhiệm
Bà Nguyễn Thị Út Em	Tổng Giám đốc	Bổ nhiệm ngày 26 tháng 6 năm 2020
Ông Thái Minh Thuyết	Tổng Giám đốc	Tái bổ nhiệm ngày 28 tháng 3 năm 2019 Miễn nhiệm ngày 26 tháng 6 năm 2020
Ông Trần Minh Quang	Phó Tổng Giám đốc	Bổ nhiệm ngày 21 tháng 9 năm 2011
Ông Thái Hoàng Tước	Phó Tổng Giám đốc	Bổ nhiệm ngày 05 tháng 9 năm 2019

Đại diện theo pháp luật

Người đại diện theo pháp luật của Công ty trong năm và cho đến thời điểm lập báo cáo này là Ông Thái Minh Thuyết – Chủ tịch Hội đồng quản trị (tái bổ nhiệm ngày 28 tháng 3 năm 2019).

Kiểm toán viên

Công ty TNHH Kiểm toán và Tư vấn A&C đã được chỉ định kiểm toán Báo cáo tài chính cho năm tài chính kết thúc ngày 31 tháng 12 năm 2020 của Công ty.

Trách nhiệm của Ban Tổng Giám đốc

Ban Tổng Giám đốc Công ty chịu trách nhiệm lập Báo cáo tài chính phản ánh trung thực và hợp lý tình hình tài chính, kết quả hoạt động kinh doanh và lưu chuyển tiền tệ của Công ty trong năm. Trong việc lập Báo cáo tài chính này, Ban Tổng Giám đốc phải:

- Chọn lựa các chính sách kế toán thích hợp và áp dụng các chính sách này một cách nhất quán;
- Thực hiện các xét đoán và các ước tính một cách hợp lý và thận trọng;
- Nêu rõ các Chuẩn mực kế toán áp dụng cho Công ty có được tuân thủ hay không và tất cả các sai lệch trọng yếu so với những Chuẩn mực này đã được trình bày và giải thích trong Báo cáo tài chính;
- Lập Báo cáo tài chính trên cơ sở hoạt động liên tục trừ trường hợp không thể cho rằng Công ty sẽ tiếp tục hoạt động liên tục;

CÔNG TY CỔ PHẦN KHOÁNG SẢN VÀ XI MĂNG CẦN THƠ
BÁO CÁO CỦA HỘI ĐỒNG QUẢN TRỊ (tiếp theo)

- Thiết lập và thực hiện hệ thống kiểm soát nội bộ một cách hữu hiệu nhằm hạn chế rủi ro có sai sót trọng yếu do gian lận hoặc nhầm lẫn trong việc lập và trình bày Báo cáo tài chính.

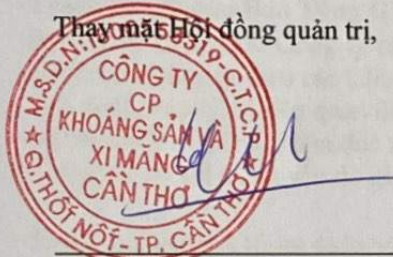
Ban Tổng Giám đốc đảm bảo các sổ kế toán thích hợp được lưu giữ đầy đủ để phản ánh tình hình tài chính của Công ty với mức độ chính xác hợp lý tại bất kỳ thời điểm nào và các sổ sách kế toán tuân thủ Chế độ kế toán áp dụng. Ban Tổng Giám đốc cũng chịu trách nhiệm quản lý các tài sản của Công ty và do đó đã thực hiện các biện pháp thích hợp để ngăn chặn và phát hiện các hành vi gian lận và các vi phạm khác.

Ban Tổng Giám đốc cam kết đã tuân thủ các yêu cầu nêu trên trong việc lập Báo cáo tài chính.

Phê duyệt Báo cáo tài chính

Hội đồng quản trị phê duyệt Báo cáo tài chính đính kèm. Báo cáo tài chính đã phản ánh trung thực và hợp lý tình hình tài chính của Công ty tại thời điểm ngày 31 tháng 12 năm 2020, cũng như kết quả hoạt động kinh doanh và tình hình lưu chuyển tiền tệ cho năm tài chính kết thúc cùng ngày, phù hợp với các Chuẩn mực Kế toán Việt Nam, Chế độ Kế toán Doanh nghiệp Việt Nam và các quy định pháp lý có liên quan đến việc lập và trình bày Báo cáo tài chính.

Thay mặt Hội đồng quản trị,



Thái Minh Thuyết
Chủ tịch

Ngày 15 tháng 3 năm 2021

Head Office	: 02 Trương Sơn St., Tân Bình Dist., Hồ Chí Minh City, Vietnam Tel: +84 (028) 3547 2972 Fax: +84 (028) 3547 2970	kttv@a-c.com.vn
Branch in Hà Nội	: 40 Giang Võ St., Đống Đa Dist., Hà Nội City, Vietnam Tel: +84 (024) 3736 7879 Fax: +84 (024) 3736 7869	kttv.hn@a-c.com.vn
Branch in Nha Trang	: Lot STH 06A.01, Lê Hồng Phong II Urban Area, Phước Hải Ward, Nha Trang City, Vietnam Tel: +84 (0258) 246 5151 Fax: +84 (0258) 246 5806	kttv.nt@a-c.com.vn
Branch in Cần Thơ	: 15-13 Võ Nguyên Giáp St., Cái Răng Dist., Cần Thơ City, Vietnam Tel: +84 (0292) 376 4995 Fax: +84 (0292) 376 4996	kttv.ct@a-c.com.vn

Số: 4.0071/21/TC-AC

BÁO CÁO KIỂM TOÁN ĐỘC LẬP

**Kính gửi: CÁC CỔ ĐÔNG, HỘI ĐỒNG QUẢN TRỊ VÀ BAN TỔNG GIÁM ĐỐC
CÔNG TY CỔ PHẦN KHOÁNG SẢN VÀ XI MĂNG CẦN THƠ**

Chúng tôi đã kiểm toán Báo cáo tài chính kèm theo của Công ty Cổ phần Khoáng sản và Xi măng Cần Thơ (sau đây gọi tắt là "Công ty"), được lập ngày 12 tháng 03 năm 2021, từ trang 07 đến trang 39, bao gồm Bảng cân đối kế toán tại ngày 31 tháng 12 năm 2020, Báo cáo kết quả hoạt động kinh doanh, Báo cáo lưu chuyển tiền tệ cho năm tài chính kết thúc cùng ngày và Bản thuyết minh Báo cáo tài chính.

Trách nhiệm của Ban Tổng Giám đốc

Ban Tổng Giám đốc Công ty chịu trách nhiệm về việc lập và trình bày trung thực và hợp lý Báo cáo tài chính của Công ty theo các Chuẩn mực Kế toán Việt Nam, Chế độ Kế toán doanh nghiệp Việt Nam và các quy định pháp lý có liên quan đến việc lập và trình bày Báo cáo tài chính và chịu trách nhiệm về kiểm soát nội bộ mà Ban Tổng Giám đốc xác định là cần thiết để đảm bảo cho việc lập và trình bày Báo cáo tài chính không có sai sót trọng yếu do gian lận hoặc nhầm lẫn.

Trách nhiệm của Kiểm toán viên

Trách nhiệm của chúng tôi là đưa ra ý kiến về Báo cáo tài chính dựa trên kết quả của cuộc kiểm toán. Chúng tôi đã tiến hành kiểm toán theo các Chuẩn mực Kiểm toán Việt Nam. Các chuẩn mực này yêu cầu chúng tôi tuân thủ chuẩn mực và các quy định về đạo đức nghề nghiệp, lập kế hoạch và thực hiện cuộc kiểm toán để đạt được sự đảm bảo hợp lý về việc liệu Báo cáo tài chính của Công ty có còn sai sót trọng yếu hay không.

Công việc kiểm toán bao gồm thực hiện các thủ tục nhằm thu thập các bằng chứng kiểm toán về các số liệu và thuyết minh trên Báo cáo tài chính. Các thủ tục kiểm toán được lựa chọn dựa trên xét đoán của kiểm toán viên, bao gồm đánh giá rủi ro có sai sót trọng yếu trong Báo cáo tài chính do gian lận hoặc nhầm lẫn. Khi thực hiện đánh giá các rủi ro này, kiểm toán viên đã xem xét kiểm soát nội bộ của Công ty liên quan đến việc lập và trình bày Báo cáo tài chính trung thực, hợp lý nhằm thiết kế các thủ tục kiểm toán phù hợp với tình hình thực tế, tuy nhiên không nhằm mục đích đưa ra ý kiến về hiệu quả của kiểm soát nội bộ của Công ty. Công việc kiểm toán cũng bao gồm đánh giá tính thích hợp của các chính sách kế toán được áp dụng và tính hợp lý của các ước tính kế toán của Ban Tổng Giám đốc cũng như đánh giá việc trình bày tổng thể Báo cáo tài chính.

Chúng tôi tin tưởng rằng các bằng chứng kiểm toán mà chúng tôi đã thu thập được là đầy đủ và thích hợp làm cơ sở cho ý kiến kiểm toán của chúng tôi.

Ý kiến của Kiểm toán viên

Theo ý kiến của chúng tôi, Báo cáo tài chính đã phản ánh trung thực và hợp lý, trên các khía cạnh trọng yếu tình hình tài chính của Công ty Cổ phần Khoáng sản và Xi măng Cần Thơ tại ngày 31 tháng 12 năm 2020, cũng như kết quả hoạt động kinh doanh và tình hình lưu chuyển tiền tệ cho năm tài chính kết thúc cùng ngày, phù hợp với các Chuẩn mực Kế toán Việt Nam, Chế độ Kế toán doanh nghiệp Việt Nam và các quy định pháp lý có liên quan đến việc lập và trình bày Báo cáo tài chính.

Công ty TNHH Kiểm toán và Tư vấn A&C
Chi nhánh Cần Thơ



Nguyễn Hữu Danh – Giám đốc
Số Giấy CNĐKHN kiểm toán: 1242-2018-008-1

Nguyễn Thùy Trang – Kiểm toán viên
Số Giấy CNĐKHN kiểm toán: 3592-2021-008-1

TP. Cần Thơ, ngày 15 tháng 3 năm 2021

CÔNG TY CỔ PHẦN KHOÁNG SẢN VÀ XI MĂNG CẦN THƠ

Địa chỉ: Quốc lộ 80, phường Thới Thuận, quận Thốt Nốt, TP. Cần Thơ

BÁO CÁO TÀI CHÍNH

Cho năm tài chính kết thúc ngày 31 tháng 12 năm 2020

BẢNG CÂN ĐỐI KẾ TOÁN

Tại ngày 31 tháng 12 năm 2020

Đơn vị tính: VND

CHỈ TIÊU	Mã số	Thuyết minh	Số cuối năm	Số đầu năm
A - TÀI SẢN NGẮN HẠN	100		69.765.503.007	58.821.150.055
I. Tiền và các khoản tương đương tiền	110	V.1	14.093.127.502	10.844.660.414
1. Tiền	111		14.093.127.502	10.844.660.414
2. Các khoản tương đương tiền	112		-	-
II. Đầu tư tài chính ngắn hạn	120		1.650.000	1.650.000
1. Chứng khoán kinh doanh	121	V.2a	1.650.000	1.650.000
2. Dự phòng giảm giá chứng khoán kinh doanh	122		-	-
3. Đầu tư nắm giữ đến ngày đáo hạn	123		-	-
III. Các khoản phải thu ngắn hạn	130		36.443.785.614	34.865.846.491
1. Phải thu ngắn hạn của khách hàng	131	V.3	44.999.830.676	42.897.809.496
2. Trả trước cho người bán ngắn hạn	132	V.4	1.199.145.779	435.466.379
3. Phải thu nội bộ ngắn hạn	133		-	-
4. Phải thu theo tiến độ kế hoạch hợp đồng xây dựng	134		-	-
5. Phải thu về cho vay ngắn hạn	135		-	-
6. Phải thu ngắn hạn khác	136	V.5	9.894.265.837	9.934.709.243
7. Dự phòng phải thu ngắn hạn khó đòi	137	V.6	(19.649.456.678)	(18.402.138.627)
8. Tài sản thiếu chờ xử lý	139		-	-
IV. Hàng tồn kho	140		18.434.813.335	12.551.276.209
1. Hàng tồn kho	141	V.7	18.434.813.335	12.551.276.209
2. Dự phòng giảm giá hàng tồn kho	149		-	-
V. Tài sản ngắn hạn khác	150		792.126.556	557.716.941
1. Chi phí trả trước ngắn hạn	151	V.8a	792.126.556	557.716.941
2. Thuế giá trị gia tăng được khấu trừ	152		-	-
3. Thuế và các khoản khác phải thu Nhà nước	153		-	-
4. Giao dịch mua bán lại trái phiếu Chính phủ	154		-	-
5. Tài sản ngắn hạn khác	155		-	-

CÔNG TY CỔ PHẦN KHOÁNG SẢN VÀ XI MĂNG CẦN THƠ

Địa chỉ: Quốc lộ 80, phường Thới Thuận, quận Thốt Nốt, TP. Cần Thơ

BÁO CÁO TÀI CHÍNH

Cho năm tài chính kết thúc ngày 31 tháng 12 năm 2020

Bảng cân đối kế toán (tiếp theo)

CHỈ TIÊU	Mã số	Thuyết minh	Số cuối năm	Số đầu năm
B- TÀI SẢN DÀI HẠN	200		149.600.770.179	154.088.131.378
I. Các khoản phải thu dài hạn	210		-	-
1. Phải thu dài hạn của khách hàng	211		-	-
2. Trả trước cho người bán dài hạn	212		-	-
3. Vốn kinh doanh ở đơn vị trực thuộc	213		-	-
4. Phải thu nội bộ dài hạn	214		-	-
5. Phải thu về cho vay dài hạn	215		-	-
6. Phải thu dài hạn khác	216		-	-
7. Dự phòng phải thu dài hạn khó đòi	219		-	-
II. Tài sản cố định	220		19.975.067.749	19.482.250.508
1. Tài sản cố định hữu hình	221	V.9	19.975.067.749	19.482.250.508
- Nguyên giá	222		60.985.672.319	60.963.514.596
- Giá trị hao mòn lũy kế	223		(41.010.604.570)	(41.481.264.088)
2. Tài sản cố định thuê tài chính	224		-	-
- Nguyên giá	225		-	-
- Giá trị hao mòn lũy kế	226		-	-
3. Tài sản cố định vô hình	227	V.10	-	-
- Nguyên giá	228		408.031.906	408.031.906
- Giá trị hao mòn lũy kế	229		(408.031.906)	(408.031.906)
III. Bất động sản đầu tư	230		-	-
- Nguyên giá	231		-	-
- Giá trị hao mòn lũy kế	232		-	-
IV. Tài sản dở dang dài hạn	240		5.995.259.730	5.558.836.944
1. Chi phí sản xuất, kinh doanh dở dang dài hạn	241		-	-
2. Chi phí xây dựng cơ bản dở dang	242	V.11	5.995.259.730	5.558.836.944
V. Đầu tư tài chính dài hạn	250		121.321.690.834	127.842.418.794
1. Đầu tư vào công ty con	251	V.2b	124.000.000.000	124.000.000.000
2. Đầu tư vào công ty liên doanh, liên kết	252	V.2b	5.347.894.510	5.347.894.510
3. Đầu tư góp vốn vào đơn vị khác	253	V.2b	2.178.246.800	2.178.246.800
4. Dự phòng đầu tư tài chính dài hạn	254	V.2b	(10.204.450.476)	(11.683.722.516)
5. Đầu tư nắm giữ đến ngày đáo hạn	255		-	8.000.000.000
VI. Tài sản dài hạn khác	260		2.308.751.866	1.204.625.132
1. Chi phí trả trước dài hạn	261	V.8b	2.308.751.866	1.204.625.132
2. Tài sản thuế thu nhập hoãn lại	262		-	-
3. Thiết bị, vật tư, phụ tùng thay thế dài hạn	263		-	-
4. Tài sản dài hạn khác	268		-	-
TỔNG CỘNG TÀI SẢN	270		219.366.273.186	212.909.281.433

CÔNG TY CỔ PHẦN KHOÁNG SẢN VÀ XI MĂNG CẦN THƠ

Địa chỉ: Quốc lộ 80, phường Thới Thuận, quận Thốt Nốt, TP. Cần Thơ

BÁO CÁO TÀI CHÍNH

Cho năm tài chính kết thúc ngày 31 tháng 12 năm 2020

Bảng cân đối kế toán (tiếp theo)

CHỈ TIÊU	Mã số	Thuyết minh	Số cuối năm	Số đầu năm
C - NỢ PHẢI TRẢ	300		26.194.279.470	33.447.149.513
I. Nợ ngắn hạn	310		26.007.279.470	33.260.149.513
1. Phải trả người bán ngắn hạn	311	V.12	10.323.476.216	11.300.157.291
2. Người mua trả tiền trước ngắn hạn	312	V.13	2.273.437.805	65.497.964
3. Thuế và các khoản phải nộp Nhà nước	313	V.14	1.856.346.093	1.144.730.338
4. Phải trả người lao động	314	V.15	1.066.105.401	1.951.284.412
5. Chi phí phải trả ngắn hạn	315	V.16	64.814.333	101.090.151
6. Phải trả nội bộ ngắn hạn	316		-	-
7. Phải trả theo tiến độ kế hoạch hợp đồng xây dựng	317		-	-
8. Doanh thu chưa thực hiện ngắn hạn	318		-	-
9. Phải trả ngắn hạn khác	319	V.17a	1.620.719.765	1.595.009.500
10. Vay và nợ thuê tài chính ngắn hạn	320	V.18	8.700.000.000	17.000.000.000
11. Dự phòng phải trả ngắn hạn	321		-	-
12. Quỹ khen thưởng, phúc lợi	322	V.19	102.379.857	102.379.857
13. Quỹ bình ổn giá	323		-	-
14. Giao dịch mua bán lại trái phiếu Chính phủ	324		-	-
II. Nợ dài hạn	330		187.000.000	187.000.000
1. Phải trả người bán dài hạn	331		-	-
2. Người mua trả tiền trước dài hạn	332		-	-
3. Chi phí phải trả dài hạn	333		-	-
4. Phải trả nội bộ về vốn kinh doanh	334		-	-
5. Phải trả nội bộ dài hạn	335		-	-
6. Doanh thu chưa thực hiện dài hạn	336		-	-
7. Phải trả dài hạn khác	337	V.17b	187.000.000	187.000.000
8. Vay và nợ thuê tài chính dài hạn	338		-	-
9. Trái phiếu chuyển đổi	339		-	-
10. Cổ phiếu ưu đãi	340		-	-
11. Thuế thu nhập hoãn lại phải trả	341		-	-
12. Dự phòng phải trả dài hạn	342		-	-
13. Quỹ phát triển khoa học và công nghệ	343		-	-

CÔNG TY CỔ PHẦN KHOÁNG SẢN VÀ XI MĂNG CẦN THƠ

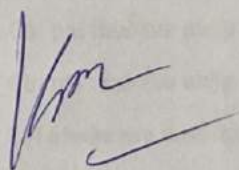
Địa chỉ: Quốc lộ 80, phường Thới Thuận, quận Thốt Nốt, TP. Cần Thơ

BÁO CÁO TÀI CHÍNH

Cho năm tài chính kết thúc ngày 31 tháng 12 năm 2020

Bảng cân đối kế toán (tiếp theo)

CHỈ TIÊU	Mã số	Thuyết minh	Số cuối năm	Số đầu năm
D - VỐN CHỦ SỞ HỮU	400		193.171.993.716	179.462.131.920
I. Vốn chủ sở hữu	410		193.171.993.716	179.462.131.920
1. Vốn góp của chủ sở hữu	411	V.20a	61.999.000.000	61.999.000.000
- Cổ phiếu phổ thông có quyền biểu quyết	411a		61.999.000.000	61.999.000.000
- Cổ phiếu ưu đãi	411b		-	-
2. Thặng dư vốn cổ phần	412	V.20a	33.450.000.000	33.450.000.000
3. Quyền chọn chuyển đổi trái phiếu	413		-	-
4. Vốn khác của chủ sở hữu	414	V.20a	571.183.239	571.183.239
5. Cổ phiếu quỹ	415	V.20a	(40.000)	(40.000)
6. Chênh lệch đánh giá lại tài sản	416		-	-
7. Chênh lệch tỷ giá hối đoái	417		-	-
8. Quỹ đầu tư phát triển	418	V.20a	15.144.462.577	15.144.462.577
9. Quỹ hỗ trợ sắp xếp doanh nghiệp	419		-	-
10. Quỹ khác thuộc vốn chủ sở hữu	420		-	-
11. Lợi nhuận sau thuế chưa phân phối	421	V.20a	82.007.387.900	68.297.526.104
- Lợi nhuận sau thuế chưa phân phối lũy kế đến cuối kỳ trước	421a		62.097.630.104	68.297.526.104
- Lợi nhuận sau thuế chưa phân phối kỳ này	421b		19.909.757.796	-
12. Nguồn vốn đầu tư xây dựng cơ bản	422		-	-
II. Nguồn kinh phí và quỹ khác	430		-	-
1. Nguồn kinh phí	431		-	-
2. Nguồn kinh phí đã hình thành tài sản cố định	432		-	-
TỔNG CỘNG NGUỒN VỐN	440		219.366.273.186	212.909.281.433



Tạ Thanh Kim
Kế toán trưởng/Người lập



Thái Minh Thuyết
Chủ tịch Hội đồng quản trị

CÔNG TY CỔ PHẦN KHOÁNG SẢN VÀ XI MĂNG CẦN THƠ

Địa chỉ: Quốc lộ 80, phường Thới Thuận, quận Thốt Nốt, TP. Cần Thơ

BÁO CÁO TÀI CHÍNH

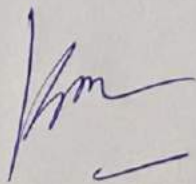
Cho năm tài chính kết thúc ngày 31 tháng 12 năm 2020

BÁO CÁO KẾT QUẢ HOẠT ĐỘNG KINH DOANH

Cho năm tài chính kết thúc ngày 31 tháng 12 năm 2020

Đơn vị tính: VND

CHỈ TIÊU	Mã số	Thuyết minh	Năm nay	Năm trước
1. Doanh thu bán hàng và cung cấp dịch vụ	01	VI.1	241.389.776.128	240.423.818.142
2. Các khoản giảm trừ doanh thu	02		-	-
3. Doanh thu thuần về bán hàng và cung cấp dịch vụ	10		241.389.776.128	240.423.818.142
4. Giá vốn hàng bán	11	VI.2	208.574.433.783	213.958.760.066
5. Lợi nhuận gộp về bán hàng và cung cấp dịch vụ	20		32.815.342.345	26.465.058.076
6. Doanh thu hoạt động tài chính	21	VI.3	662.532.856	6.815.433.332
7. Chi phí tài chính	22	VI.4	(420.486.371)	415.876.054
Trong đó: chi phí lãi vay	23		1.058.708.657	1.484.046.156
8. Chi phí bán hàng	25	VI.5	2.284.549.877	2.037.908.206
9. Chi phí quản lý doanh nghiệp	26	VI.6	6.110.892.362	5.561.414.918
10. Lợi nhuận thuần từ hoạt động kinh doanh	30		25.502.919.333	25.265.292.230
11. Thu nhập khác	31	VI.7	752.333.049	207.292.322
12. Chi phí khác	32	VI.8	1.002.101.541	581.135.947
13. Lợi nhuận khác	40		(249.768.492)	(373.843.625)
14. Tổng lợi nhuận kế toán trước thuế	50		25.253.150.841	24.891.448.605
15. Chi phí thuế thu nhập doanh nghiệp hiện hành	51	V.14	5.343.393.045	3.815.941.674
16. Chi phí thuế thu nhập doanh nghiệp hoãn lại	52		-	-
17. Lợi nhuận sau thuế thu nhập doanh nghiệp	60		19.909.757.796	21.075.506.931
18. Lãi cơ bản trên cổ phiếu	70	VI.9	-	-
19. Lãi suy giảm trên cổ phiếu	71	VI.9	-	-



Tạ Thanh Kim
Kế toán trưởng/Người lập



TP. Cần Thơ, ngày 12 tháng 3 năm 2021

Thái Minh Thuyết
Chủ tịch Hội đồng quản trị

CÔNG TY CỔ PHẦN KHOÁNG SẢN VÀ XI MĂNG CẦN THƠ

Địa chỉ: Quốc lộ 80, phường Thới Thuận, quận Thốt Nốt, TP. Cần Thơ

BÁO CÁO TÀI CHÍNH

Cho năm tài chính kết thúc ngày 31 tháng 12 năm 2020

BÁO CÁO LƯU CHUYỂN TIỀN TỆ

(Theo phương pháp trực tiếp)

Cho năm tài chính kết thúc ngày 31 tháng 12 năm 2020

Đơn vị tính: VND

CHỈ TIÊU	Mã số	Thuyết minh	Năm nay	Năm trước
I. Lưu chuyển tiền từ hoạt động kinh doanh				
1. Tiền thu bán hàng, cung cấp dịch vụ và doanh thu khác	01		266.057.629.246	270.023.837.443
2. Tiền chi trả cho người cung cấp hàng hóa và dịch vụ	02		(228.015.763.832)	(236.298.404.093)
3. Tiền chi trả cho người lao động	03		(14.695.537.432)	(13.290.640.893)
4. Tiền lãi vay đã trả	04	V.16, VI.4	(1.094.984.475)	(1.460.076.972)
5. Thuế thu nhập doanh nghiệp đã nộp	05	V.15	(4.278.420.722)	(3.587.921.008)
6. Tiền thu khác từ hoạt động kinh doanh	06		42.376.981	65.987.099
7. Tiền chi khác cho hoạt động kinh doanh	07		(4.741.317.502)	(5.164.032.292)
Lưu chuyển tiền thuần từ hoạt động kinh doanh	20		13.273.982.264	10.288.749.284
II. Lưu chuyển tiền từ hoạt động đầu tư				
1. Tiền chi để mua sắm, xây dựng tài sản cố định và các tài sản dài hạn khác	21		(4.467.905.800)	-
2. Tiền thu từ thanh lý, nhượng bán tài sản cố định và các tài sản dài hạn khác	22		286.363.636	-
3. Tiền chi cho vay, mua các công cụ nợ của đơn vị khác	23		-	(8.000.000.000)
4. Tiền thu hồi cho vay, bán lại các công cụ nợ của đơn vị khác	24		8.000.000.000	300.000.000
5. Tiền chi đầu tư góp vốn vào đơn vị khác	25		-	-
6. Tiền thu hồi đầu tư góp vốn vào đơn vị khác	26		-	-
7. Tiền thu lãi cho vay, cổ tức và lợi nhuận được chia	27	VI.3	656.000.000	6.804.744.109
Lưu chuyển tiền thuần từ hoạt động đầu tư	30		4.474.457.836	(895.255.891)

CÔNG TY CỔ PHẦN KHOÁNG SẢN VÀ XI MĂNG CẦN THƠ

Địa chỉ: Quốc lộ 80, phường Thới Thuận, quận Thốt Nốt, TP. Cần Thơ

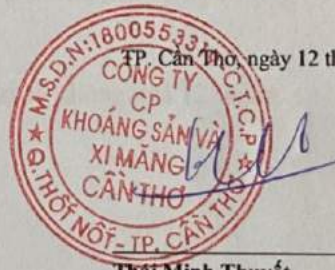
BÁO CÁO TÀI CHÍNH

Cho năm tài chính kết thúc ngày 31 tháng 12 năm 2020

Báo cáo lưu chuyển tiền tệ (tiếp theo)

CHỈ TIÊU	Mã số	Thuyết minh	Năm nay	Năm trước
III. Lưu chuyển tiền từ hoạt động tài chính				
1. Tiền thu từ phát hành cổ phiếu, nhận vốn góp của chủ sở hữu	31		-	-
2. Tiền trả lại vốn góp cho các chủ sở hữu, mua lại cổ phiếu của doanh nghiệp đã phát hành	32		-	-
3. Tiền thu từ đi vay	33	V.18	3.457.610.812	38.632.493.120
4. Tiền trả nợ gốc vay	34	V.18	(11.757.610.812)	(45.732.493.120)
5. Tiền trả nợ gốc thuê tài chính	35		-	-
6. Cổ tức, lợi nhuận đã trả cho chủ sở hữu	36	V.20d	(6.199.896.000)	(6.199.891.250)
Lưu chuyển tiền thuần từ hoạt động tài chính	40		(14.499.896.000)	(13.299.891.250)
Lưu chuyển tiền thuần trong năm	50		3.248.544.100	(3.906.397.857)
Tiền và tương đương tiền đầu năm	60	V.1	10.844.660.414	14.751.089.742
Ảnh hưởng của thay đổi tỷ giá hối đoái quy đổi ngoại tệ	61		(77.012)	(31.471)
Tiền và tương đương tiền cuối năm	70	V.1	14.093.127.502	10.844.660.414

Tạ Thanh Kim
Kế toán trưởng/Người lập



Thái Minh Thuyết
Chủ tịch Hội đồng quản trị

CÔNG TY CỔ PHẦN KHOÁNG SẢN VÀ XI MĂNG CẦN THƠ

Địa chỉ: Quốc lộ 80, phường Thới Thuận, quận Thốt Nốt, TP. Cần Thơ

BÁO CÁO TÀI CHÍNH

Cho năm tài chính kết thúc ngày 31 tháng 12 năm 2020

BẢN THUYẾT MINH BÁO CÁO TÀI CHÍNH

Cho năm tài chính kết thúc ngày 31 tháng 12 năm 2020

I. ĐẶC ĐIỂM HOẠT ĐỘNG

1. Hình thức sở hữu vốn

Công ty Cổ phần Khoáng sản và Xi măng Cần Thơ (sau đây gọi tắt là "Công ty") là công ty cổ phần.

2. Lĩnh vực kinh doanh

Lĩnh vực kinh doanh của Công ty là sản xuất công nghiệp, kinh doanh thương mại và dịch vụ.

3. Ngành nghề kinh doanh

Hoạt động kinh doanh chính của Công ty là: Sản xuất xi măng, vôi và thạch cao. Vận tải hàng hóa bằng đường bộ: bằng xe tải, xe ben. Bốc xếp hàng hóa. Kinh doanh bê tông tươi, bê tông đúc sẵn, trảng thạch (Feslpat), đá Granite nhân tạo, thạch anh, gạch nhẹ không nung, gạch vỉa hè, gạch con sâu. Sản xuất oxy. Sản xuất sắt, thép, gang. Gia công cơ khí; xử lý và tráng phủ kim loại. Kinh doanh xăng, dầu, khí đốt, nhớt. Sản xuất bao bì bằng giấy bìa. Sản xuất bê tông và các sản phẩm từ bê tông, xi măng và thạch cao. Bán buôn thiết bị cơ khí, mua bán vỏ chai, vật tư, phụ tùng thiết bị hơi kỹ nghệ các loại, que hàn kỹ thuật, máy ép gạch ống không nung. Cho thuê xe có động cơ. Sản xuất: trảng thạch (Feslpat), đá Granite nhân tạo, thạch anh, gạch Block.

4. Chu kỳ sản xuất, kinh doanh thông thường

Chu kỳ sản xuất kinh doanh thông thường của Công ty không quá 12 tháng.

5. Cấu trúc Công ty

Các Công ty con

Tên công ty	Địa chỉ trụ sở chính	Hoạt động kinh doanh chính	Tỷ lệ vốn góp	Tỷ lệ lợi ích	Tỷ lệ quyền biểu quyết
Công ty TNHH MTV Xi măng Cần Thơ - Hậu Giang	Cụm công nghiệp tập trung Phú Hữu A - giai đoạn 3, huyện Châu Thành, tỉnh Hậu Giang	Sản xuất xi măng	100%	100%	100%
Công ty Cổ phần Bất động sản Cantcimex	Xã Đông Phú, huyện Châu Thành, tỉnh Hậu Giang	Kinh doanh bất động sản	90%	90%	90%
Công ty Cổ phần Khoáng sản Lộc Tài Nguyên	Km 8, Ấp 3, xã Sông Trầu, huyện Trảng Bom, tỉnh Đồng Nai	Khai thác đá, gia công xi măng	75%	75%	75%

Công ty liên doanh

Công ty chỉ đầu tư vào Công ty Liên doanh Acavi Group Co., Ltd có trụ sở chính tại huyện Chambamom, TP. Phnompenh, Campuchia. Hoạt động kinh doanh chính của Công ty liên doanh này là khai thác cát, kinh doanh bất động sản, đầu tư hạ tầng khu dân cư, xây dựng dân dụng và công nghiệp, sản xuất kinh doanh đất mỏ Laterite. Tại ngày kết thúc năm tài chính, tỷ lệ vốn góp của Công ty tại Công ty liên doanh này là 33%, tỷ lệ quyền biểu quyết và tỷ lệ phần sở hữu tương đương với tỷ lệ vốn góp. Tuy nhiên, dự án này đang tiến hành thủ tục giải thể.

CÔNG TY CỔ PHẦN KHOÁNG SẢN VÀ XI MĂNG CẦN THƠ

Địa chỉ: Quốc lộ 80, phường Thới Thuận, quận Thốt Nốt, TP. Cần Thơ

BÁO CÁO TÀI CHÍNH

Cho năm tài chính kết thúc ngày 31 tháng 12 năm 2020

Bản thuyết minh Báo cáo tài chính (tiếp theo)

6. Tuyên bố về khả năng so sánh thông tin trên Báo cáo tài chính

Các số liệu tương ứng của năm trước so sánh được với số liệu của năm nay.

7. Nhân viên

Tại ngày kết thúc năm tài chính Công ty có 96 nhân viên đang làm việc (số đầu năm là 95 nhân viên).

II. NĂM TÀI CHÍNH, ĐƠN VỊ TIỀN TỆ SỬ DỤNG TRONG KẾ TOÁN

1. Năm tài chính

Năm tài chính của Công ty bắt đầu từ ngày 01 tháng 01 và kết thúc vào ngày 31 tháng 12 hàng năm.

2. Đơn vị tiền tệ sử dụng trong kế toán

Đơn vị tiền tệ sử dụng trong kế toán là Đồng Việt Nam (VND) do phần lớn các nghiệp vụ được thực hiện bằng đơn vị tiền tệ VND.

III. CHUẨN MỰC VÀ CHẾ ĐỘ KẾ TOÁN ÁP DỤNG

1. Chế độ kế toán áp dụng

Công ty áp dụng các Chuẩn mực Kế toán Việt Nam, Chế độ Kế toán doanh nghiệp Việt Nam được ban hành theo Thông tư số 200/2014/TT-BTC ngày 22 tháng 12 năm 2014 và các Thông tư hướng dẫn thực hiện Chuẩn mực kế toán của Bộ Tài chính trong việc lập và trình bày Báo cáo tài chính.

2. Tuyên bố về việc tuân thủ Chuẩn mực kế toán và Chế độ kế toán

Ban Tổng Giám đốc đảm bảo đã tuân thủ yêu cầu của các Chuẩn mực Kế toán Việt Nam, Chế độ Kế toán doanh nghiệp Việt Nam được ban hành theo Thông tư số 200/2014/TT-BTC ngày 22 tháng 12 năm 2014 cũng như các Thông tư hướng dẫn thực hiện Chuẩn mực kế toán của Bộ Tài chính trong việc lập và trình bày Báo cáo tài chính.

IV. CÁC CHÍNH SÁCH KẾ TOÁN ÁP DỤNG

1. Cơ sở lập Báo cáo tài chính

Báo cáo tài chính được lập trên cơ sở kế toán dồn tích (trừ các thông tin liên quan đến các luồng tiền).

2. Các giao dịch bằng ngoại tệ

Các giao dịch phát sinh bằng ngoại tệ được chuyển đổi theo tỷ giá tại ngày phát sinh giao dịch. Số dư các khoản mục tiền tệ có gốc ngoại tệ tại ngày kết thúc năm tài chính được qui đổi theo tỷ giá tại ngày này.

Chênh lệch tỷ giá phát sinh trong năm từ các giao dịch bằng ngoại tệ được ghi nhận vào doanh thu hoạt động tài chính hoặc chi phí tài chính. Chênh lệch tỷ giá do đánh giá lại các khoản mục tiền tệ có gốc ngoại tệ tại ngày kết thúc năm tài chính sau khi bù trừ chênh lệch tăng và chênh lệch giảm được ghi nhận vào doanh thu hoạt động tài chính hoặc chi phí tài chính.

Tỷ giá sử dụng để qui đổi các giao dịch phát sinh bằng ngoại tệ là tỷ giá giao dịch thực tế tại thời điểm phát sinh giao dịch. Tỷ giá giao dịch thực tế đối với các giao dịch bằng ngoại tệ được xác định như sau:

CÔNG TY CỔ PHẦN KHOÁNG SẢN VÀ XI MĂNG CẦN THƠ

Địa chỉ: Quốc lộ 80, phường Thới Thuận, quận Thốt Nốt, TP. Cần Thơ

BÁO CÁO TÀI CHÍNH

Cho năm tài chính kết thúc ngày 31 tháng 12 năm 2020

Bản thuyết minh Báo cáo tài chính (tiếp theo)

- Đối với hợp đồng mua bán ngoại tệ (hợp đồng mua bán ngoại tệ giao ngay, hợp đồng kỳ hạn, hợp đồng tương lai, hợp đồng quyền chọn, hợp đồng hoán đổi): tỷ giá ký kết trong hợp đồng mua, bán ngoại tệ giữa Công ty và Ngân hàng.
- Đối với các khoản góp vốn hoặc nhận vốn góp: tỷ giá mua ngoại tệ của Ngân hàng nơi Công ty mở tài khoản để nhận vốn của nhà đầu tư tại ngày góp vốn.
- Đối với nợ phải thu: tỷ giá mua của Ngân hàng thương mại nơi Công ty chỉ định khách hàng thanh toán tại thời điểm giao dịch phát sinh.
- Đối với nợ phải trả: tỷ giá bán của Ngân hàng thương mại nơi Công ty dự kiến giao dịch tại thời điểm giao dịch phát sinh.
- Đối với các giao dịch mua sắm tài sản hoặc các khoản chi phí được thanh toán ngay bằng ngoại tệ (không qua các tài khoản phải trả): tỷ giá mua của Ngân hàng thương mại nơi Công ty thực hiện thanh toán.

Tỷ giá sử dụng để đánh giá lại số dư các khoản mục tiền tệ có gốc ngoại tệ tại ngày kết thúc năm tài chính được xác định theo tỷ giá mua của các Ngân hàng thương mại nơi Công ty mở tài khoản công bố tại ngày kết thúc năm tài chính.

3. Tiền

Tiền bao gồm tiền mặt, tiền gửi ngân hàng không kỳ hạn.

4. Các khoản đầu tư tài chính

Chứng khoán kinh doanh

Khoản đầu tư được phân loại là chứng khoán kinh doanh khi nắm giữ vì mục đích mua bán để kiếm lời.

Chứng khoán kinh doanh được ghi sổ kế toán theo giá gốc. Giá gốc của chứng khoán kinh doanh được xác định theo giá trị hợp lý của các khoản thanh toán tại thời điểm giao dịch phát sinh cộng các chi phí liên quan đến giao dịch mua chứng khoán kinh doanh.

Thời điểm ghi nhận các khoản chứng khoán kinh doanh là thời điểm Công ty có quyền sở hữu, cụ thể như sau:

- Đối với chứng khoán niêm yết: được ghi nhận tại thời điểm khớp lệnh (T+0).
- Đối với chứng khoán chưa niêm yết: được ghi nhận tại thời điểm chính thức có quyền sở hữu theo quy định của pháp luật.

Tiền lãi, cổ tức và lợi nhuận của các kỳ trước khi chứng khoán kinh doanh được mua được hạch toán giảm giá trị của chính chứng khoán kinh doanh đó. Tiền lãi, cổ tức và lợi nhuận của các kỳ sau khi chứng khoán kinh doanh được mua được ghi nhận doanh thu.

Dự phòng giảm giá chứng khoán kinh doanh được lập cho từng loại chứng khoán được mua bán trên thị trường và có giá trị hợp lý thấp hơn giá gốc. Giá trị hợp lý của chứng khoán kinh doanh được xác định như sau:

- Đối với chứng khoán niêm yết trên thị trường chứng khoán: giá đóng cửa tại ngày gần nhất có giao dịch tính đến thời điểm kết thúc năm tài chính.
- Đối với cổ phiếu đã đăng ký giao dịch trên thị trường giao dịch của các công ty đại chúng chưa niêm yết (UPCOM): giá tham chiếu bình quân trong 30 ngày giao dịch liền kề gần nhất trước thời điểm kết thúc năm tài chính.
- Trường hợp cổ phiếu đã niêm yết trên thị trường chứng khoán hoặc cổ phiếu của công ty cổ phần đã đăng ký giao dịch trên thị trường Upcom không có giao dịch trong vòng 30 ngày trước ngày trích lập dự phòng, cổ phiếu đã niêm yết bị hủy niêm yết, bị đình chỉ giao dịch, bị ngừng giao dịch: việc lập dự phòng được thực hiện căn cứ vào khoản lỗ của công ty được đầu tư mức trích lập bằng chênh lệch giữa vốn đầu tư thực tế của các chủ sở hữu và vốn chủ sở hữu tại

CÔNG TY CỔ PHẦN KHOÁNG SẢN VÀ XI MĂNG CẦN THƠ

Địa chỉ: Quốc lộ 80, phường Thới Thuận, quận Thốt Nốt, TP. Cần Thơ

BÁO CÁO TÀI CHÍNH

Cho năm tài chính kết thúc ngày 31 tháng 12 năm 2020

Bản thuyết minh Báo cáo tài chính (tiếp theo)

ngày kết thúc năm tài chính nhân với tỷ lệ sở hữu vốn điều lệ của Công ty so với tổng số vốn điều lệ thực góp.

Tăng, giảm số dự phòng giảm giá chứng khoán kinh doanh cần phải trích lập tại ngày kết thúc năm tài chính được ghi nhận vào chi phí tài chính.

Lãi hoặc lỗ từ việc chuyển nhượng chứng khoán kinh doanh được ghi nhận vào doanh thu hoạt động tài chính hoặc chi phí tài chính. Giá vốn được xác định theo phương pháp nhập trước xuất trước.

Các khoản đầu tư vào công ty con, công ty liên doanh

Công ty con

Công ty con là doanh nghiệp chịu sự kiểm soát của Công ty. Việc kiểm soát đạt được khi Công ty có khả năng kiểm soát các chính sách tài chính và hoạt động của doanh nghiệp nhận đầu tư nhằm thu được lợi ích kinh tế từ các hoạt động của doanh nghiệp đó.

Công ty liên doanh

Công ty liên doanh là doanh nghiệp được thành lập trên cơ sở thỏa thuận trên hợp đồng mà theo đó Công ty và các bên tham gia thực hiện hoạt động kinh tế trên cơ sở đồng kiểm soát. Đồng kiểm soát được hiểu là việc đưa ra các quyết định mang tính chiến lược liên quan đến các chính sách hoạt động và tài chính của công ty liên doanh phải có sự đồng thuận của các bên tham gia liên doanh.

Các khoản đầu tư vào công ty con, công ty liên doanh được ghi nhận ban đầu theo giá gốc, bao gồm giá mua hoặc khoản góp vốn cộng các chi phí liên quan trực tiếp đến việc đầu tư. Trường hợp đầu tư bằng tài sản phi tiền tệ, giá phí khoản đầu tư được ghi nhận theo giá trị hợp lý của tài sản phi tiền tệ tại thời điểm phát sinh.

Cổ tức và lợi nhuận của các kỳ trước khi khoản đầu tư được mua được hạch toán giảm giá trị của chính khoản đầu tư đó. Cổ tức và lợi nhuận của các kỳ sau khi khoản đầu tư được mua được ghi nhận doanh thu.

Dự phòng tổn thất cho các khoản đầu tư vào công ty con, công ty liên doanh được trích lập khi công ty con, công ty liên doanh bị lỗ với mức trích lập bằng chênh lệch giữa vốn đầu tư thực tế của các bên tại công ty con, công ty liên doanh và vốn chủ sở hữu thực có nhân với tỷ lệ sở hữu vốn điều lệ thực góp của Công ty tại công ty con, công ty liên doanh. Nếu công ty con, công ty liên doanh là đối tượng lập Báo cáo tài chính hợp nhất thì căn cứ để xác định dự phòng tổn thất là Báo cáo tài chính hợp nhất.

Tăng, giảm số dự phòng tổn thất đầu tư vào công ty con, công ty liên doanh cần phải trích lập tại ngày kết thúc năm tài chính được ghi nhận vào chi phí tài chính.

Các khoản đầu tư vào công cụ vốn của đơn vị khác

Đầu tư vào công cụ vốn của đơn vị khác bao gồm các khoản đầu tư công cụ vốn nhưng Công ty không có quyền kiểm soát, đồng kiểm soát hoặc có ảnh hưởng đáng kể đối với bên được đầu tư.

Các khoản đầu tư vào công cụ vốn của đơn vị khác được ghi nhận ban đầu theo giá gốc, bao gồm giá mua hoặc khoản góp vốn cộng các chi phí trực tiếp liên quan đến hoạt động đầu tư. Cổ tức và lợi nhuận của các kỳ trước khi khoản đầu tư được mua được hạch toán giảm giá trị của chính khoản đầu tư đó. Cổ tức và lợi nhuận của các kỳ sau khi khoản đầu tư được mua được ghi nhận doanh thu. Cổ tức được nhận bằng cổ phiếu chi được theo dõi số lượng cổ phiếu tăng thêm, không ghi nhận giá trị cổ phiếu nhận được.

CÔNG TY CỔ PHẦN KHOÁNG SẢN VÀ XI MĂNG CẦN THƠ

Địa chỉ: Quốc lộ 80, phường Thới Thuận, quận Thốt Nốt, TP. Cần Thơ

BÁO CÁO TÀI CHÍNH

Cho năm tài chính kết thúc ngày 31 tháng 12 năm 2020

Bản thuyết minh Báo cáo tài chính (tiếp theo)

Dự phòng tổn thất cho các khoản đầu tư vào công cụ vốn của đơn vị khác được trích lập như sau:

- Đối với khoản đầu tư vào cổ phiếu niêm yết hoặc giá trị hợp lý khoản đầu tư được xác định tin cậy, việc lập dự phòng dựa trên giá trị thị trường của cổ phiếu.
- Đối với khoản đầu tư không xác định được giá trị hợp lý tại thời điểm báo cáo, việc lập dự phòng được thực hiện căn cứ vào khoản lỗ của bên được đầu tư với mức trích lập bằng chênh lệch giữa vốn đầu tư thực tế của các chủ sở hữu và vốn chủ sở hữu tại ngày kết thúc năm tài chính nhân với tỷ lệ vốn điều lệ của Công ty so với tổng vốn điều lệ thực góp tại đơn vị khác.

Tăng, giảm số dự phòng tổn thất đầu tư vào công cụ vốn của đơn vị khác cần phải trích lập tại ngày kết thúc năm tài chính được ghi nhận vào chi phí tài chính.

5. Các khoản phải thu

Các khoản nợ phải thu được trình bày theo giá trị ghi sổ trừ đi các khoản dự phòng phải thu khó đòi.

Việc phân loại các khoản phải thu là phải thu khách hàng và phải thu khác được thực hiện theo nguyên tắc sau:

- Phải thu của khách hàng phản ánh các khoản phải thu mang tính chất thương mại phát sinh từ giao dịch có tính chất mua – bán giữa Công ty và người mua là đơn vị độc lập với Công ty.
- Phải thu khác phản ánh các khoản phải thu không có tính thương mại, không liên quan đến giao dịch mua – bán.

Dự phòng phải thu khó đòi được lập cho từng khoản nợ phải thu khó đòi căn cứ vào dự kiến mức tổn thất có thể xảy ra.

Tăng, giảm số dư dự phòng nợ phải thu khó đòi cần phải trích lập tại ngày kết thúc năm tài chính được ghi nhận vào chi phí quản lý doanh nghiệp.

6. Hàng tồn kho

Hàng tồn kho được ghi nhận theo giá thấp hơn giữa giá gốc và giá trị thuần có thể thực hiện được.

Giá gốc hàng tồn kho được xác định như sau:

- Nguyên vật liệu, hàng hóa: bao gồm chi phí mua và các chi phí liên quan trực tiếp khác phát sinh để có được hàng tồn kho ở địa điểm và trạng thái hiện tại.
- Thành phẩm: bao gồm chi phí nguyên vật liệu, nhân công trực tiếp và chi phí sản xuất chung có liên quan trực tiếp được phân bổ dựa trên mức độ hoạt động bình thường.
- Chi phí sản xuất kinh doanh dở dang: bao gồm chi phí nguyên vật liệu chính, chi phí nhân công và các chi phí có liên quan trực tiếp khác.

Giá xuất kho được tính theo phương pháp bình quân gia quyền và được hạch toán theo phương pháp kê khai thường xuyên.

Giá trị thuần có thể thực hiện được là giá bán ước tính của hàng tồn kho trong kỳ sản xuất, kinh doanh bình thường trừ chi phí ước tính để hoàn thành và chi phí ước tính cần thiết cho việc tiêu thụ chúng.

Dự phòng giảm giá hàng tồn kho được lập cho từng mặt hàng tồn kho có giá gốc lớn hơn giá trị thuần có thể thực hiện được. Tăng, giảm số dư dự phòng giảm giá hàng tồn kho cần phải trích lập tại ngày kết thúc năm tài chính được ghi nhận vào giá vốn hàng bán.

CÔNG TY CỔ PHẦN KHOÁNG SẢN VÀ XI MĂNG CẦN THƠ

Địa chỉ: Quốc lộ 80, phường Thới Thuận, quận Thốt Nốt, TP. Cần Thơ

BÁO CÁO TÀI CHÍNH

Cho năm tài chính kết thúc ngày 31 tháng 12 năm 2020

Bản thuyết minh Báo cáo tài chính (tiếp theo)

7. Chi phí trả trước

Chi phí trả trước bao gồm các chi phí thực tế đã phát sinh nhưng có liên quan đến kết quả hoạt động sản xuất kinh doanh của nhiều kỳ kế toán. Chi phí trả trước bao gồm các chi phí sau:

Công cụ, dụng cụ

Các công cụ, dụng cụ đã đưa vào sử dụng được phân bổ vào chi phí theo phương pháp đường thẳng với thời gian phân bổ không quá 03 năm.

Chi phí sửa chữa tài sản cố định

Chi phí sửa chữa tài sản cố định phát sinh một lần có giá trị lớn được phân bổ vào chi phí theo phương pháp đường thẳng trong 03 năm.

8. Tài sản thuê hoạt động

Thuê tài sản được phân loại là thuê hoạt động nếu phần lớn rủi ro và lợi ích gắn liền với quyền sở hữu tài sản thuộc về người cho thuê. Chi phí thuê hoạt động được phản ánh vào chi phí theo phương pháp đường thẳng cho suốt thời hạn thuê tài sản, không phụ thuộc vào phương thức thanh toán tiền thuê.

9. Tài sản cố định hữu hình

Tài sản cố định hữu hình được thể hiện theo nguyên giá trừ hao mòn lũy kế. Nguyên giá tài sản cố định hữu hình bao gồm toàn bộ các chi phí mà Công ty phải bỏ ra để có được tài sản cố định tính đến thời điểm đưa tài sản đó vào trạng thái sẵn sàng sử dụng. Các chi phí phát sinh sau ghi nhận ban đầu chỉ được ghi tăng nguyên giá tài sản cố định nếu các chi phí này chắc chắn làm tăng lợi ích kinh tế trong tương lai do sử dụng tài sản đó. Các chi phí phát sinh không thỏa mãn điều kiện trên được ghi nhận là chi phí sản xuất, kinh doanh trong năm.

Khi tài sản cố định hữu hình được bán hay thanh lý, nguyên giá và giá trị hao mòn lũy kế được xóa sổ và lãi, lỗ phát sinh do thanh lý được ghi nhận vào thu nhập hay chi phí trong năm.

Tài sản cố định hữu hình được khấu hao theo phương pháp đường thẳng dựa trên thời gian hữu dụng ước tính. Số năm khấu hao của các loại tài sản cố định hữu hình như sau:

<u>Loại tài sản cố định</u>	<u>Số năm</u>
Nhà cửa, vật kiến trúc	05 - 10
Máy móc và thiết bị	05 - 10
Phương tiện vận tải, truyền dẫn	06 - 10
Thiết bị, dụng cụ quản lý	03 - 10

10. Tài sản cố định vô hình

Tài sản cố định vô hình được thể hiện theo nguyên giá trừ hao mòn lũy kế.

Nguyên giá tài sản cố định vô hình bao gồm toàn bộ các chi phí mà Công ty phải bỏ ra để có được tài sản cố định tính đến thời điểm đưa tài sản đó vào trạng thái sẵn sàng sử dụng. Chi phí liên quan đến tài sản cố định vô hình phát sinh sau khi ghi nhận ban đầu được ghi nhận là chi phí sản xuất, kinh doanh trong kỳ trừ khi các chi phí này gắn liền với một tài sản cố định vô hình cụ thể và làm tăng lợi ích kinh tế từ các tài sản này.

Khi tài sản cố định vô hình được bán hay thanh lý, nguyên giá và giá trị hao mòn lũy kế được xóa sổ và lãi, lỗ phát sinh do thanh lý được ghi nhận vào thu nhập hay chi phí trong năm.

Tài sản cố định vô hình của Công ty bao gồm:

CÔNG TY CỔ PHẦN KHOÁNG SẢN VÀ XI MĂNG CẦN THƠ

Địa chỉ: Quốc lộ 80, phường Thới Thuận, quận Thốt Nốt, TP. Cần Thơ

BÁO CÁO TÀI CHÍNH

Cho năm tài chính kết thúc ngày 31 tháng 12 năm 2020

Bản thuyết minh Báo cáo tài chính (tiếp theo)

Quyền sử dụng đất

Quyền sử dụng đất là toàn bộ các chi phí thực tế Công ty đã chi ra có liên quan trực tiếp tới đất sử dụng, bao gồm: tiền chi ra để có quyền sử dụng đất, chi phí cho đền bù, giải phóng mặt bằng, san lấp mặt bằng, lệ phí trước bạ,... Quyền sử dụng đất được khấu hao theo phương pháp đường thẳng theo thời gian sử dụng, quyền sử dụng đất không xác định thời hạn không được tính khấu hao.

Chương trình phần mềm máy tính

Chi phí liên quan đến các chương trình phần mềm máy tính không phải là một bộ phận gắn kết với phần cứng có liên quan được vốn hoá. Nguyên giá của phần mềm máy tính là toàn bộ các chi phí mà Công ty đã chi ra tính đến thời điểm đưa phần mềm vào sử dụng. Phần mềm máy tính được khấu hao theo phương pháp đường thẳng trong 05 năm.

11. Chi phí xây dựng cơ bản dở dang

Chi phí xây dựng cơ bản dở dang phản ánh các chi phí liên quan trực tiếp (bao gồm cả chi phí lãi vay có liên quan phù hợp với chính sách kế toán của Công ty) đến các tài sản đang trong quá trình xây dựng, máy móc thiết bị đang lắp đặt để phục vụ cho mục đích sản xuất, cho thuê và quản lý cũng như chi phí liên quan đến việc sửa chữa tài sản cố định đang thực hiện. Các tài sản này được ghi nhận theo giá gốc và không được tính khấu hao.

12. Các khoản nợ phải trả và chi phí phải trả

Các khoản nợ phải trả và chi phí phải trả được ghi nhận cho số tiền phải trả trong tương lai liên quan đến hàng hóa và dịch vụ đã nhận được. Chi phí phải trả được ghi nhận dựa trên các ước tính hợp lý về số tiền phải trả.

Việc phân loại các khoản phải trả là phải trả người bán, chi phí phải trả và phải trả khác được thực hiện theo nguyên tắc sau:

- Phải trả người bán phản ánh các khoản phải trả mang tính chất thương mại phát sinh từ giao dịch mua hàng hóa, dịch vụ, tài sản và người bán là đơn vị độc lập với Công ty.
- Chi phí phải trả phản ánh các khoản phải trả cho hàng hóa, dịch vụ đã nhận được từ người bán hoặc đã cung cấp cho người mua nhưng chưa chi trả do chưa có hóa đơn hoặc chưa đủ hồ sơ, tài liệu kế toán và các khoản phải trả cho người lao động về tiền lương nghỉ phép, các khoản chi phí sản xuất, kinh doanh phải trích trước.
- Phải trả khác phản ánh các khoản phải trả không có tính thương mại, không liên quan đến giao dịch mua, bán, cung cấp hàng hóa dịch vụ.

Các khoản nợ phải trả và chi phí phải trả được phân loại ngắn hạn và dài hạn trên Bảng cân đối kế toán căn cứ theo kỳ hạn còn lại tại ngày kết thúc năm tài chính.

13. Vốn chủ sở hữu

Vốn góp của chủ sở hữu

Vốn góp của chủ sở hữu được ghi nhận theo số vốn thực tế đã góp của các cổ đông.

Thặng dư vốn cổ phần

Thặng dư vốn cổ phần được ghi nhận theo số chênh lệch giữa giá phát hành và mệnh giá cổ phiếu khi phát hành lần đầu, phát hành bổ sung, chênh lệch giữa giá tái phát hành và giá trị sổ sách của cổ phiếu quỹ và cấu phần vốn của trái phiếu chuyển đổi khi đáo hạn. Chi phí trực tiếp liên quan đến việc phát hành bổ sung cổ phiếu và tái phát hành cổ phiếu quỹ được ghi giảm thặng dư vốn cổ phần.

CÔNG TY CỔ PHẦN KHOÁNG SẢN VÀ XI MĂNG CẦN THƠ

Địa chỉ: Quốc lộ 80, phường Thới Thuận, quận Thốt Nốt, TP. Cần Thơ

BÁO CÁO TÀI CHÍNH

Cho năm tài chính kết thúc ngày 31 tháng 12 năm 2020

Bản thuyết minh Báo cáo tài chính (tiếp theo)

Vốn khác của chủ sở hữu

Vốn khác được hình thành do bổ sung từ kết quả hoạt động kinh doanh, đánh giá lại tài sản và giá trị còn lại giữa giá trị hợp lý của các tài sản được tặng, biếu, tài trợ sau khi trừ các khoản thuế phải nộp (nếu có) liên quan đến các tài sản này.

Cổ phiếu quỹ

Khi mua lại cổ phiếu do Công ty phát hành, khoản tiền trả bao gồm cả các chi phí liên quan đến giao dịch được ghi nhận là cổ phiếu quỹ và được phản ánh là một khoản giảm trừ trong vốn chủ sở hữu. Khi tái phát hành, chênh lệch giữa giá tái phát hành và giá sổ sách của cổ phiếu quỹ được ghi vào khoản mục “Thặng dư vốn cổ phần”.

14. Phân phối lợi nhuận

Lợi nhuận sau thuế thu nhập doanh nghiệp được phân phối cho các cổ đông sau khi đã trích lập các quỹ theo Điều lệ Công ty cũng như các quy định của pháp luật và đã được Đại hội đồng cổ đông phê duyệt.

Việc phân phối lợi nhuận cho các cổ đông được cân nhắc đến các khoản mục phi tiền tệ nằm trong lợi nhuận sau thuế chưa phân phối có thể ảnh hưởng đến luồng tiền và khả năng chi trả cổ tức như lãi do đánh giá lại tài sản mang đi góp vốn, lãi do đánh giá lại các khoản mục tiền tệ, các công cụ tài chính và các khoản mục phi tiền tệ khác.

Cổ tức được ghi nhận là nợ phải trả khi được Đại hội đồng cổ đông phê duyệt.

15. Ghi nhận doanh thu và thu nhập

Doanh thu bán hàng hoá, thành phẩm

Doanh thu bán hàng hoá, thành phẩm được ghi nhận khi đồng thời thỏa mãn các điều kiện sau:

- Công ty đã chuyển giao phần lớn rủi ro và lợi ích gắn liền với quyền sở hữu sản phẩm hoặc hàng hóa cho người mua.
- Công ty không còn nắm giữ quyền quản lý sản phẩm, hàng hóa như người sở hữu sản phẩm, hàng hóa hoặc quyền kiểm soát sản phẩm, hàng hóa.
- Doanh thu được xác định tương đối chắc chắn. Khi hợp đồng quy định người mua được quyền trả lại sản phẩm, hàng hoá, đã mua theo những điều kiện cụ thể, doanh thu chỉ được ghi nhận khi những điều kiện cụ thể đó không còn tồn tại và người mua không được quyền trả lại sản phẩm, hàng hoá (trừ trường hợp khách hàng có quyền trả lại sản phẩm, hàng hóa dưới hình thức đổi lại để lấy sản phẩm, hàng hóa, dịch vụ khác).
- Công ty đã hoặc sẽ thu được lợi ích kinh tế từ giao dịch bán hàng.
- Xác định được chi phí liên quan đến giao dịch bán hàng.

Doanh thu cung cấp dịch vụ

Doanh thu cung cấp dịch vụ được ghi nhận khi đồng thời thỏa mãn các điều kiện sau:

- Doanh thu được xác định tương đối chắc chắn. Khi hợp đồng quy định người mua được quyền trả lại dịch vụ đã mua theo những điều kiện cụ thể, doanh thu chỉ được ghi nhận khi những điều kiện cụ thể đó không còn tồn tại và người mua không được quyền trả lại dịch vụ đã cung cấp.
- Công ty đã hoặc sẽ thu được lợi ích kinh tế từ giao dịch cung cấp dịch vụ đó.
- Xác định được phần công việc đã hoàn thành vào thời điểm báo cáo.
- Xác định được chi phí phát sinh cho giao dịch và chi phí để hoàn thành giao dịch cung cấp dịch vụ đó.

CÔNG TY CỔ PHẦN KHOÁNG SẢN VÀ XI MĂNG CẦN THƠ

Địa chỉ: Quốc lộ 80, phường Thới Thuận, quận Thốt Nốt, TP. Cần Thơ

BÁO CÁO TÀI CHÍNH

Cho năm tài chính kết thúc ngày 31 tháng 12 năm 2020

Bản thuyết minh Báo cáo tài chính (tiếp theo)

Trường hợp dịch vụ được thực hiện trong nhiều kỳ thì doanh thu được ghi nhận trong kỳ được căn cứ vào kết quả phân công việc đã hoàn thành vào ngày kết thúc kỳ kế toán.

Tiền lãi

Tiền lãi được ghi nhận trên cơ sở thời gian và lãi suất thực tế từng kỳ.

Cổ tức và lợi nhuận được chia

Cổ tức và lợi nhuận được chia được ghi nhận khi Công ty được quyền nhận cổ tức hoặc lợi nhuận từ việc góp vốn. Cổ tức được nhận bằng cổ phiếu chỉ được theo dõi số lượng cổ phiếu tăng thêm, không ghi nhận giá trị cổ phiếu nhận được.

16. Chi phí đi vay

Chi phí đi vay bao gồm lãi tiền vay và các chi phí khác phát sinh liên quan trực tiếp đến các khoản vay.

Chi phí đi vay được ghi nhận vào chi phí khi phát sinh. Trường hợp chi phí đi vay liên quan trực tiếp đến việc đầu tư xây dựng hoặc sản xuất tài sản dở dang cần có một thời gian đủ dài (trên 12 tháng) để có thể đưa vào sử dụng theo mục đích định trước hoặc bán thì chi phí đi vay này được tính vào giá trị của tài sản đó. Đối với khoản vay riêng phục vụ việc xây dựng tài sản cố định, bất động sản đầu tư, lãi vay được vốn hóa kể cả khi thời gian xây dựng dưới 12 tháng. Các khoản thu nhập phát sinh từ việc đầu tư tạm thời các khoản vay được ghi giảm nguyên giá tài sản có liên quan.

Đối với các khoản vốn vay chung trong đó có sử dụng cho mục đích đầu tư xây dựng hoặc sản xuất tài sản dở dang thì chi phí đi vay vốn hóa được xác định theo tỷ lệ vốn hóa đối với chi phí lũy kế bình quân gia quyền phát sinh cho việc đầu tư xây dựng cơ bản hoặc sản xuất tài sản đó. Tỷ lệ vốn hóa được tính theo tỷ lệ lãi suất bình quân gia quyền của các khoản vay chưa trả trong năm, ngoại trừ các khoản vay riêng biệt phục vụ cho mục đích hình thành một tài sản cụ thể.

17. Các khoản chi phí

Chi phí là những khoản làm giảm lợi ích kinh tế được ghi nhận tại thời điểm giao dịch phát sinh hoặc khi có khả năng tương đối chắc chắn sẽ phát sinh trong tương lai không phân biệt đã chi tiền hay chưa.

Các khoản chi phí và khoản doanh thu do nó tạo ra phải được ghi nhận đồng thời theo nguyên tắc phù hợp. Trong trường hợp nguyên tắc phù hợp xung đột với nguyên tắc thận trọng, chi phí được ghi nhận căn cứ vào bản chất và quy định của các Chuẩn mực kế toán để đảm bảo phản ánh giao dịch một cách trung thực, hợp lý.

18. Thuế thu nhập doanh nghiệp

Chi phí thuế thu nhập doanh nghiệp chỉ gồm thuế thu nhập hiện hành.

Thuế thu nhập hiện hành

Thuế thu nhập hiện hành là khoản thuế được tính dựa trên thu nhập tính thuế. Thu nhập tính thuế chênh lệch so với lợi nhuận kế toán là do điều chỉnh các khoản chênh lệch tạm thời giữa thuế và kế toán, các chi phí không được trừ cũng như điều chỉnh các khoản thu nhập không phải chịu thuế và các khoản lỗ được chuyển.

19. Bên liên quan

Các bên được coi là liên quan nếu một bên có khả năng kiểm soát hoặc có ảnh hưởng đáng kể đối với bên kia trong việc ra quyết định các chính sách tài chính và hoạt động. Các bên cũng được xem là bên liên quan nếu cùng chịu sự kiểm soát chung hay chịu ảnh hưởng đáng kể chung.

CÔNG TY CỔ PHẦN KHOÁNG SẢN VÀ XI MĂNG CẦN THƠ

Địa chỉ: Quốc lộ 80, phường Thới Thuận, quận Thốt Nốt, TP. Cần Thơ

BÁO CÁO TÀI CHÍNH

Cho năm tài chính kết thúc ngày 31 tháng 12 năm 2020

Bản thuyết minh Báo cáo tài chính (tiếp theo)

Trong việc xem xét mối quan hệ của các bên liên quan, bản chất của mối quan hệ được chú trọng nhiều hơn hình thức pháp lý.

20. Báo cáo theo bộ phận

Bộ phận theo lĩnh vực kinh doanh là một phần có thể xác định riêng biệt tham gia vào quá trình sản xuất hoặc cung cấp sản phẩm, dịch vụ và có rủi ro và lợi ích kinh tế khác với các bộ phận kinh doanh khác.

Bộ phận theo khu vực địa lý là một phần có thể xác định riêng biệt tham gia vào quá trình sản xuất hoặc cung cấp sản phẩm, dịch vụ trong phạm vi một môi trường kinh tế cụ thể và có rủi ro và lợi ích kinh tế khác với các bộ phận kinh doanh trong các môi trường kinh tế khác.

Thông tin bộ phận được lập và trình bày phù hợp với chính sách kế toán áp dụng cho việc lập và trình bày Báo cáo tài chính của Công ty.

V. THÔNG TIN BỔ SUNG CHO CÁC KHOẢN MỤC TRÌNH BÀY TRONG BẢNG CÂN ĐỐI KẾ TOÁN

1. Tiền và các khoản tương đương tiền

	Số cuối năm	Số đầu năm
Tiền mặt	215.440.590	1.680.868.395
Tiền gửi ngân hàng không kỳ hạn	13.877.686.912	9.163.792.019
Cộng	14.093.127.502	10.844.660.414

2. Các khoản đầu tư tài chính

Các khoản đầu tư tài chính của Công ty bao gồm chứng khoán kinh doanh và đầu tư góp vốn vào đơn vị khác. Thông tin về các khoản đầu tư tài chính của Công ty như sau:

2a. Chứng khoán kinh doanh

	Số cuối năm		Số đầu năm	
	Giá gốc	Dự phòng	Giá gốc	Dự phòng
Cổ phiếu				
Tổng Công ty Cổ phần Xây lắp Dầu khí Việt Nam	1.650.000	-	1.650.000	-
Cộng	1.650.000	-	1.650.000	-

2b. Đầu tư góp vốn vào đơn vị khác

	Số cuối năm		Số đầu năm	
	Giá gốc	Dự phòng	Giá gốc	Dự phòng
Đầu tư vào công ty con	124.000.000.000	(2.678.309.166)	124.000.000.000	(4.157.581.206)
Công ty TNHH MTV Xi măng Cần Thơ – Hậu Giang ⁽ⁱ⁾	100.000.000.000	-	100.000.000.000	-
Công ty Cổ phần Bất động sản Cantcimex ⁽ⁱⁱ⁾	18.000.000.000	-	18.000.000.000	-
Công ty Cổ phần Khoáng sản Lộc Tài Nguyên ⁽ⁱⁱⁱ⁾	6.000.000.000	(2.678.309.166)	6.000.000.000	(4.157.581.206)
Đầu tư vào công ty liên doanh	5.347.894.510	(5.347.894.510)	5.347.894.510	(5.347.894.510)
Công ty Liên doanh Acavi Group Co.,Ltd ^(iv)	5.347.894.510	(5.347.894.510)	5.347.894.510	(5.347.894.510)

CÔNG TY CỔ PHẦN KHOÁNG SẢN VÀ XI MĂNG CẦN THƠ

Địa chỉ: Quốc lộ 80, phường Thới Thuận, quận Thốt Nốt, TP. Cần Thơ

BÁO CÁO TÀI CHÍNH

Cho năm tài chính kết thúc ngày 31 tháng 12 năm 2020

Bản thuyết minh Báo cáo tài chính (tiếp theo)

	Số cuối năm		Số đầu năm	
	Giá gốc	Dự phòng	Giá gốc	Dự phòng
Đầu tư góp vốn vào đơn vị khác	2.178.246.800	(2.178.246.800)	2.178.246.800	(2.178.246.800)
Công ty Cổ phần Cosevco 6 ^(v)	2.178.246.800	(2.178.246.800)	2.178.246.800	(2.178.246.800)
Cộng	131.526.141.310	(10.204.450.476)	131.526.141.310	(11.683.722.516)

- (i) Theo Giấy chứng nhận đầu tư số 6876418265 chứng nhận lần đầu ngày 14 tháng 9 năm 2009 và thay đổi lần thứ 10 ngày 20 tháng 11 năm 2019 do Ban quản lý các Khu công nghiệp tỉnh Hậu Giang cấp, Công ty đầu tư vào Công ty TNHH MTV Xi măng Cần Thơ - Hậu Giang 160.000.000.000 VND, tương đương 100% vốn điều lệ. Tại ngày kết thúc năm tài chính, Công ty đã đầu tư 100.000.000.000 VND, tương đương 62,5% vốn điều lệ (số đầu năm là 100.000.000.000 VND, tương đương 62,5% vốn điều lệ). Vốn điều lệ còn phải đầu tư vào Công ty TNHH MTV Xi măng Cần Thơ - Hậu Giang là 60.000.000.000 VND.
- (ii) Theo Giấy chứng nhận đầu tư số 642031000009 chứng nhận lần đầu ngày 01 tháng 6 năm 2010 và thay đổi lần thứ 3 ngày 22 tháng 11 năm 2013 do Ban Quản lý các Khu công nghiệp tỉnh Hậu Giang cấp, Công ty đầu tư vào Công ty Cổ phần Bất động sản Cantcimex 18.000.000.000 VND, tương đương 90% vốn điều lệ. Tại ngày kết năm tài chính, Công ty đã đầu tư đủ 18.000.000.000 VND, tương đương 90% vốn điều lệ.
- (iii) Theo Giấy chứng nhận đăng ký doanh nghiệp số 3602359440 đăng ký lần đầu ngày 26 tháng 7 năm 2010 và đăng ký thay đổi lần thứ nhất ngày 02 tháng 8 năm 2011 do Sở Kế hoạch và Đầu tư tỉnh Đồng Nai cấp, Công ty đầu tư vào Công ty Cổ phần Khoáng sản Lộc Tài Nguyên 6.000.000.000 VND, tương đương 60% vốn điều lệ. Tại ngày kết thúc năm tài chính, Công ty nắm đã đầu tư đủ 6.000.000.000 VND, tương đương 60% vốn điều lệ theo Giấy chứng nhận đăng ký doanh nghiệp. Tuy nhiên, theo Biên bản họp Hội đồng quản trị số 01/2011/BB-HĐQT ngày 13 tháng 5 năm 2011, Hội đồng quản trị của Công ty Cổ phần Khoáng sản Lộc Tài Nguyên đã quyết định thay đổi vốn điều lệ từ 10.000.000.000 VND xuống còn 8.000.000.000 VND và thay đổi cổ đông góp vốn. Theo đó, tại ngày kết thúc năm tài chính, Công ty nắm giữ 75% vốn điều lệ theo thực tế của Công ty Cổ phần Khoáng sản Lộc Tài Nguyên.
- (iv) Công ty Liên doanh Acavi Group được thành lập theo Hợp đồng liên doanh giữa Công ty Cổ phần Khoáng sản và Xi măng Cần Thơ và Công ty Omsaura Co.,Ltd (Campuchia) với lĩnh vực kinh doanh: khai thác cát, kinh doanh bất động sản, đầu tư hạ tầng khu dân cư, xây dựng dân dụng và công nghiệp, sản xuất kinh doanh đất mỏ Laterite. Tỷ lệ cổ phần Công ty sở hữu theo Giấy phép là 33% và Công ty cũng đã thực góp 5.347.894.510 VND tương đương 33% tổng cổ phần.
- (v) Công ty đầu tư mua 200.000 cổ phiếu và được chia cổ tức bằng cổ phiếu 36.800 cổ phiếu, tổng cộng Công ty sở hữu 236.800 cổ phiếu, tương đương 7% trong Công ty Cổ phần Cosevco 6.

Giá trị hợp lý

Công ty chưa xác định giá trị hợp lý của các khoản đầu tư do chưa có hướng dẫn cụ thể về việc xác định giá trị hợp lý.

Tình hình hoạt động của các công ty con, công ty liên doanh

Công ty Liên doanh Acavi Group Co.,Ltd hiện đang trong giai đoạn làm thủ tục giải thể, đến nay chưa hoàn tất. Các công ty con đang hoạt động kinh doanh bình thường, không có thay đổi lớn so với năm trước.

CÔNG TY CỔ PHẦN KHOÁNG SẢN VÀ XI MĂNG CẦN THƠ

Địa chỉ: Quốc lộ 80, phường Thới Thuận, quận Thốt Nốt, TP. Cần Thơ

BÁO CÁO TÀI CHÍNH

Cho năm tài chính kết thúc ngày 31 tháng 12 năm 2020

Bản thuyết minh Báo cáo tài chính (tiếp theo)*Dự phòng cho các khoản đầu tư góp vốn vào đơn vị khác*

Tình hình biến động dự phòng cho các khoản đầu tư góp vốn vào đơn vị khác như sau:

	<u>Năm nay</u>	<u>Năm trước</u>
Số đầu năm	11.683.722.516	12.751.924.089
Hoàn nhập dự phòng	(1.479.272.040)	(1.068.201.573)
Số cuối năm	10.204.450.476	11.683.722.516

Giao dịch với các công ty con và công ty liên doanh

Các giao dịch trọng yếu giữa Công ty với các công ty con như sau:

	<u>Năm nay</u>	<u>Năm trước</u>
Công ty TNHH MTV Xi măng Cần Thơ – Hậu Giang		
Doanh thu bán hàng, thành phẩm và cung cấp dịch vụ	1.829.539.477	2.677.564.750
Mua hàng hóa và cung cấp dịch vụ	92.002.270.728	32.446.039.007
Lợi nhuận được chia	-	5.000.000.000
Công ty Cổ phần Bất động sản Cantcimex		
Lợi nhuận được chia	-	1.800.000.000
Công ty Cổ phần Khoáng sản Lộc Tài Nguyên		
Doanh thu bán hàng	555.573.611	441.184.970
Doanh thu bán hệ thống tài sản	25.223.333	-
Gia công xi măng	7.918.136.816	6.360.953.183
Lãi cho vay	-	4.744.109
Thu lãi tiền vay	-	6.957.260
Vay tiền	1.800.000.000	-
Lãi tiền vay	101.835.616	-

Công ty không phát sinh giao dịch với công ty liên doanh.

3. Phải thu ngắn hạn của khách hàng

	<u>Số cuối năm</u>	<u>Số đầu năm</u>
Phải thu các bên liên quan	169.448.968	76.915.467
Công ty TNHH MTV Xi măng Cần Thơ – Hậu Giang	123.940.000	46.000.000
Công ty Cổ phần Khoáng sản Lộc Tài Nguyên	45.508.968	30.915.467
Phải thu các khách hàng khác	44.830.381.708	42.820.894.029
Công ty TNHH Thương mại Dịch vụ Vật liệu xây dựng Minh Phát	11.059.286.885	5.995.454.094
Công ty Cổ phần Xi măng Kiên Giang	4.815.267.487	4.567.091.293
Các khách hàng khác	28.955.827.336	32.258.348.642
Cộng	44.999.830.676	42.897.809.496

4. Trả trước cho người bán ngắn hạn

	<u>Số cuối năm</u>	<u>Số đầu năm</u>
Trả trước cho người bán khác		
Công ty TNHH Khoa học Công nghệ ECOID Việt	484.000.000	181.500.000

CÔNG TY CỔ PHẦN KHOÁNG SẢN VÀ XI MĂNG CẦN THƠ

Địa chỉ: Quốc lộ 80, phường Thới Thuận, quận Thốt Nốt, TP. Cần Thơ

BÁO CÁO TÀI CHÍNH

Cho năm tài chính kết thúc ngày 31 tháng 12 năm 2020

Bản thuyết minh Báo cáo tài chính (tiếp theo)

	<u>Số cuối năm</u>	<u>Số đầu năm</u>
Nam		
Công ty Cổ phần Xuất nhập khẩu và Thiết bị Công nghiệp Hoàng Sơn	614.900.000	70.851.000
Công ty TNHH Thương mại Dịch vụ Sản xuất Kỹ thuật Cao Tân Tiến	-	64.279.600
Các nhà cung cấp khác	100.245.779	118.835.779
Cộng	1.199.145.779	435.466.379

5. Phải thu ngắn hạn khác

	<u>Số cuối năm</u>		<u>Số đầu năm</u>	
	<u>Giá trị</u>	<u>Dự phòng</u>	<u>Giá trị</u>	<u>Dự phòng</u>
<i>Phải thu các tổ chức và cá nhân khác</i>				
Tạm ứng nhân viên	263.362.582	-	271.085.262	-
Ông Trần Ngọc Đào – Phải thu khác	500.676.515	(500.676.515)	505.676.515	(505.676.515)
Ông Nguyễn Thanh Phương – Phải thu khác	4.126.318.169	(4.126.318.169)	4.140.868.169	(3.668.229.801)
Ký cược, ký quỹ	10.704	-	10.704	-
Các khoản phải thu ngắn hạn khác	5.003.897.867	(122.946.033)	5.017.068.593	(131.574.848)
Cộng	9.894.265.837	(4.749.940.717)	9.934.709.243	(4.305.481.164)

6. Nợ xấu

	<u>Thời gian quá hạn</u>	<u>Số cuối năm</u>		<u>Số đầu năm</u>		
		<u>Giá gốc</u>	<u>Giá trị có thể thu hồi</u>	<u>Thời gian quá hạn</u>	<u>Giá gốc</u>	<u>Giá trị có thể thu hồi</u>
<i>Các tổ chức và cá nhân khác</i>						
Ông Nguyễn Thanh Phương - Phải thu khác	Trên 3 năm	4.126.318.169	-	Từ 1 năm đến trên 3 năm	4.140.868.169	472.638.368
Ông Trần Ngọc Đào – Phải thu khác	Trên 3 năm	500.676.515	-	Trên 3 năm	505.676.515	-
Phải thu khác các cá nhân khác	Trên 3 năm	122.946.033	-	Trên 3 năm	131.574.848	-
Công ty TNHH Vật liệu Xây dựng Đại Thành Cà Mau – Phải thu tiền bán hàng	Trên 3 năm	1.589.451.692	-	Trên 3 năm	1.589.451.692	-
Công ty TNHH Dịch vụ Vận tải Thái Thịnh – Phải thu tiền bán hàng	Trên 3 năm	2.053.014.332	-	Từ 1 năm đến dưới 2 năm	2.053.014.332	615.904.300
Phải thu tiền bán hàng các tổ chức và cá nhân khác	Từ 6 tháng đến trên 3 năm	11.397.770.032	140.720.095	Từ 6 tháng đến trên 3 năm	11.518.023.481	447.927.742
Cộng		19.790.176.773	140.720.095		19.938.609.037	1.536.470.410

Tình hình biến động dự phòng nợ phải thu ngắn hạn khó đòi như sau:

	<u>Năm nay</u>	<u>Năm trước</u>
Số đầu năm	18.402.138.627	17.277.823.292
Trích lập dự phòng bổ sung	1.255.946.865	1.124.315.335
Xử lý xóa nợ	(8.628.814)	-

CÔNG TY CỔ PHẦN KHOÁNG SẢN VÀ XI MĂNG CẦN THƠ

Địa chỉ: Quốc lộ 80, phường Thới Thuận, quận Thốt Nốt, TP. Cần Thơ

BÁO CÁO TÀI CHÍNH

Cho năm tài chính kết thúc ngày 31 tháng 12 năm 2020

Bản thuyết minh Báo cáo tài chính (tiếp theo)

	<u>Năm nay</u>		<u>Năm trước</u>	
Số cuối năm	19.649.456.678		18.402.138.627	
7. Hàng tồn kho				
	Số cuối năm		Số đầu năm	
	Giá gốc	Dự phòng	Giá gốc	Dự phòng
Nguyên liệu, vật liệu	12.992.099.333	-	7.077.990.880	-
Công cụ, dụng cụ	59.910.697	-	66.464.355	-
Chi phí sản xuất, kinh doanh dở dang	5.382.803.305	-	5.400.803.305	-
Hàng hóa	-	-	6.017.669	-
Cộng	18.434.813.335	-	12.551.276.209	-
8. Chi phí trả trước				
8a. Chi phí trả trước ngắn hạn				
	Số cuối năm		Số đầu năm	
Chi phí sửa chữa	54.750.001		185.200.008	
Chi phí vận chuyển	656.794.419		318.924.207	
Các chi phí trả trước ngắn hạn khác	80.582.136		53.592.726	
Cộng	792.126.556		557.716.941	
8b. Chi phí trả trước dài hạn				
Là chi phí sửa chữa tài sản cố định.				
9. Tài sản cố định hữu hình				
Tình hình tăng, giảm tài sản cố định hữu hình được trình bày ở Phụ lục 01 đính kèm.				
10. Tài sản cố định vô hình				
	Quyền sử dụng đất	Phần mềm máy tính	Cộng	
Nguyên giá				
Số đầu năm	215.988.406	192.043.500	408.031.906	
Số cuối năm	215.988.406	192.043.500	408.031.906	
<i>Trong đó:</i>				
Đã khấu hao hết nhưng vẫn còn sử dụng	215.988.406	192.043.500	408.031.906	
Giá trị hao mòn				
Số đầu năm	215.988.406	192.043.500	408.031.906	
Số cuối năm	215.988.406	192.043.500	408.031.906	
Giá trị còn lại				
Số đầu năm	-	-	-	
Số cuối năm	-	-	-	
<i>Trong đó:</i>				
Tạm thời không sử dụng	-	-	-	
Đang chờ thanh lý	-	-	-	

CÔNG TY CỔ PHẦN KHOÁNG SẢN VÀ XI MĂNG CẦN THƠ

Địa chỉ: Quốc lộ 80, phường Thới Thuận, quận Thốt Nốt, TP. Cần Thơ

BÁO CÁO TÀI CHÍNH

Cho năm tài chính kết thúc ngày 31 tháng 12 năm 2020

Bản thuyết minh Báo cáo tài chính (tiếp theo)**11. Chi phí xây dựng cơ bản dở dang**

	<u>Số đầu năm</u>	<u>Chi phí phát sinh trong năm</u>	<u>Kết chuyển vào TSCĐ trong năm</u>	<u>Chuyển sang phân bổ</u>	<u>Số cuối năm</u>
Mua sắm tài sản cố định	5.558.836.944	4.299.101.273	(4.299.101.273)	-	5.558.836.944
Xây dựng cơ bản dở dang	-	926.531.349	(213.501.948)	(526.463.401)	186.566.000
- Công trình xây dựng Hệ thống băng tải	-	186.566.000	-	-	186.566.000
- Các công trình khác	-	739.965.349	(213.501.948)	(526.463.401)	-
Sửa chữa lớn tài sản cố định	-	2.046.670.643	-	(1.796.813.857)	249.856.786
Cộng	5.558.836.944	7.272.303.265	(4.512.603.221)	(2.323.277.258)	5.995.259.730

12. Phải trả người bán ngắn hạn

	<u>Số cuối năm</u>	<u>Số đầu năm</u>
Phải trả các bên liên quan	8.679.243.209	2.473.805.869
Công ty Cổ phần Khoáng sản Lộc Tài Nguyên	823.946.654	1.100.832.154
Công ty TNHH MTV Xi măng Cần Thơ - Hậu Giang	6.775.569.755	919.556.400
Công ty TNHH Thái Hưng	1.079.726.800	438.072.315
Công ty TNHH Thương mại Dịch vụ Xây dựng Vận tải Gia Linh	-	15.345.000
Phải trả các nhà cung cấp khác	1.644.233.007	8.826.351.422
Công ty Cổ phần Đầu tư Thương mại Quốc tế Khánh An	-	6.359.348.700
Các nhà cung cấp khác	1.644.233.007	2.467.002.722
Cộng	10.323.476.216	11.300.157.291

Công ty không có nợ phải trả người bán quá hạn chưa thanh toán.

13. Người mua trả tiền trước ngắn hạn

	<u>Số cuối năm</u>	<u>Số đầu năm</u>
Trả trước của các khách hàng khác		
Ông Trịnh Xuân Sỹ	34.580.000	34.580.000
Bà Nguyễn Thị Thanh Phương	700.000.000	-
Ông Trần Quan Hiếu	370.000.000	-
Công ty TNHH MTV Diệu Ảnh	1.140.000.003	292.498
Các khách hàng khác	28.857.802	30.625.466
Cộng	2.273.437.805	65.497.964

14. Thuế và các khoản phải nộp Nhà nước

	<u>Số đầu năm</u>	<u>Số phải nộp trong năm</u>	<u>Số đã thực nộp trong năm</u>	<u>Số cuối năm</u>
Thuế GTGT hàng bán nội địa	836.119.091	3.579.619.637	(3.917.020.703)	498.718.025
Thuế thu nhập doanh nghiệp	280.775.323	5.343.393.045	(4.278.420.722)	1.345.747.646
Thuế thu nhập cá nhân	27.768.424	286.619.912	(302.575.414)	11.812.922

CÔNG TY CỔ PHẦN KHOÁNG SẢN VÀ XI MĂNG CẦN THƠ

Địa chỉ: Quốc lộ 80, phường Thới Thuận, quận Thốt Nốt, TP. Cần Thơ

BÁO CÁO TÀI CHÍNH

Cho năm tài chính kết thúc ngày 31 tháng 12 năm 2020

Bản thuyết minh Báo cáo tài chính (tiếp theo)

	Số đầu năm	Số phải nộp trong năm	Số đã thực nộp trong năm	Số cuối năm
Thuế tài nguyên	67.500	810.000	(810.000)	67.500
Tiền thuê đất	-	225.043.110	(225.043.110)	-
Các loại thuế khác	-	7.442.925	(7.442.925)	-
Phí, lệ phí và các khoản phải nộp khác	-	7.061.288	(7.061.288)	-
Cộng	1.144.730.338	9.449.989.917	(8.738.374.162)	1.856.346.093

Thuế giá trị gia tăng

Công ty nộp thuế giá trị gia tăng theo phương pháp khấu trừ. Thuế suất thuế giá trị gia tăng là 10% cho tất cả sản phẩm, hàng hoá, dịch vụ cung cấp trong nước.

Thuế thu nhập doanh nghiệp

Công ty phải nộp thuế thu nhập doanh nghiệp cho các khoản thu nhập tính thuế với thuế suất 20% (năm trước thuế suất là 20%).

Thuế thu nhập doanh nghiệp phải nộp trong năm được dự tính như sau:

	Năm nay	Năm trước
Tổng lợi nhuận kế toán trước thuế	25.253.150.841	24.891.448.605
Các khoản điều chỉnh tăng, giảm lợi nhuận kế toán để xác định lợi nhuận chịu thuế thu nhập doanh nghiệp:		
- Các khoản điều chỉnh tăng	1.463.845.853	988.259.763
- Các khoản điều chỉnh giảm	(31.471)	-
Thu nhập chịu thuế	26.716.965.223	25.879.708.368
Thu nhập được miễn thuế	-	(6.800.000.000)
Lỗi các năm trước được chuyển	-	-
Thu nhập tính thuế	26.716.965.223	19.079.708.368
Thuế suất thuế thu nhập doanh nghiệp	20%	20%
Thuế thu nhập doanh nghiệp phải nộp	5.343.393.045	3.815.941.674

Việc xác định thuế thu nhập doanh nghiệp phải nộp của Công ty được căn cứ vào các quy định hiện hành về thuế. Tuy nhiên, những quy định này thay đổi theo từng thời kỳ và các quy định về thuế đối với nhiều loại giao dịch khác nhau có thể được giải thích theo nhiều cách khác nhau. Do vậy số thuế được trình bày trên Báo cáo tài chính có thể sẽ thay đổi khi cơ quan thuế kiểm tra.

Tiền thuê đất

Công ty phải nộp tiền thuê đất đối với diện tích 14.177,53 m² đất đang sử dụng với mức 15.873 VND/m²/năm. Chi phí thuê được điều chỉnh sau mỗi 05 năm theo thông báo của Cục thuế thành phố Cần Thơ.

Các loại thuế khác

Công ty kê khai và nộp theo quy định.

15. Phải trả người lao động

Là tiền lương còn phải trả cho người lao động.

CÔNG TY CỔ PHẦN KHOÁNG SẢN VÀ XI MĂNG CẦN THƠ

Địa chỉ: Quốc lộ 80, phường Thới Thuận, quận Thốt Nốt, TP. Cần Thơ

BÁO CÁO TÀI CHÍNH

Cho năm tài chính kết thúc ngày 31 tháng 12 năm 2020

Bản thuyết minh Báo cáo tài chính (tiếp theo)

16. Chi phí phải trả ngắn hạn

	Số cuối năm	Số đầu năm
<i>Phải trả các bên liên quan</i>		
Bà Nguyễn Thị Út Em – Chi phí lãi vay phải trả	54.112.963	101.090.151
Công ty Cổ phần Khoáng sản Lộc Tài Nguyên – Chi phí lãi vay phải trả	10.701.370	-
Cộng	64.814.333	101.090.151

17. Phải trả khác

17a. Phải trả ngắn hạn khác

	Số cuối năm	Số đầu năm
<i>Phải trả các đơn vị và cá nhân khác</i>		
Kinh phí công đoàn	25.705.515	-
Sở Khoa học và Công nghệ thành phố Cần Thơ	90.000.000	90.000.000
Công ty TNHH Xây dựng Đại Tín – Tiền ứng trước của hợp đồng đã hủy	1.155.000.000	1.155.000.000
Công ty TNHH Đầu tư và Xây dựng Nam Nhân - Tiền ứng trước của hợp đồng đã hủy	300.000.000	300.000.000
Các khoản phải trả ngắn hạn khác	50.014.250	50.009.500
Cộng	1.620.719.765	1.595.009.500

17b. Phải trả dài hạn khác

Là khoản nhận ký quỹ, ký cược.

Công ty không có nợ quá hạn chưa thanh toán.

18. Vay ngắn hạn

	Số cuối năm	Số đầu năm
<i>Vay ngắn hạn phải trả các bên liên quan</i>		
Vay Công ty Cổ phần Khoáng sản Lộc Tài Nguyên ⁽ⁱ⁾	1.800.000.000	-
Vay Bà Nguyễn Thị Út Em ⁽ⁱⁱ⁾	6.900.000.000	17.000.000.000
Cộng	8.700.000.000	17.000.000.000

Công ty có khả năng trả được các khoản vay ngắn hạn.

(i) Khoản vay Công ty Cổ phần Khoáng sản Lộc Tài Nguyên để bổ sung vốn lưu động sản xuất kinh doanh với thời hạn 12 tháng, lãi suất 7%/năm. Khoản vay được đảm bảo bằng hình thức tín chấp.

(ii) Khoản vay Bà Nguyễn Thị Út Em để bổ sung vốn lưu động sản xuất kinh doanh với thời hạn 12 tháng, lãi suất 7,37%/năm. Khoản vay được đảm bảo bằng hình thức tín chấp.

Chi tiết số phát sinh về các khoản vay ngắn hạn trong năm như sau:

	Số đầu năm	Số tiền vay phát sinh trong năm	Số tiền vay đã trả trong năm	Số cuối năm
Vay ngắn hạn ngân hàng	-	1.657.610.812	(1.657.610.812)	-
Vay ngắn hạn các tổ chức khác	-	1.800.000.000	-	1.800.000.000

CÔNG TY CỔ PHẦN KHOÁNG SẢN VÀ XI MĂNG CẦN THƠ

Địa chỉ: Quốc lộ 80, phường Thới Thuận, quận Thốt Nốt, TP. Cần Thơ

BÁO CÁO TÀI CHÍNH

Cho năm tài chính kết thúc ngày 31 tháng 12 năm 2020

Bản thuyết minh Báo cáo tài chính (tiếp theo)

	Số đầu năm	Số tiền vay	Số tiền vay đã	Số cuối năm
		phát sinh trong năm	trả trong năm	
Vay ngắn hạn các cá nhân	17.000.000.000	-	(10.100.000.000)	6.900.000.000
Cộng	17.000.000.000	3.457.610.812	(11.757.610.812)	8.700.000.000

Công ty không có các khoản vay quá hạn chưa thanh toán.

19. Quỹ khen thưởng, phúc lợi

	Số đầu năm	Chi quỹ	Số cuối năm
		trong năm	
Quỹ khen thưởng, phúc lợi	102.379.857	-	102.379.857
Cộng	102.379.857	-	102.379.857

20. Vốn chủ sở hữu**20a. Bảng đối chiếu biến động của vốn chủ sở hữu**

Thông tin về biến động của vốn chủ sở hữu được trình bày ở Phụ lục 02 đính kèm.

20b. Chi tiết vốn góp của chủ sở hữu

	Số cuối năm	Số đầu năm
Ông Thái Minh Thuyết	11.384.450.000	11.384.450.000
Các cổ đông khác	50.614.550.000	50.614.550.000
Cộng	61.999.000.000	61.999.000.000

20c. Cổ phiếu

	Số cuối năm	Số đầu năm
Số lượng cổ phiếu đăng ký phát hành	6.199.900	6.199.900
Số lượng cổ phiếu đã bán ra công chúng	6.199.900	6.199.900
- Cổ phiếu phổ thông	6.199.900	6.199.900
- Cổ phiếu ưu đãi	-	-
Số lượng cổ phiếu được mua lại	4	4
- Cổ phiếu phổ thông	4	4
- Cổ phiếu ưu đãi	-	-
Số lượng cổ phiếu đang lưu hành	6.199.896	6.199.896
- Cổ phiếu phổ thông	6.199.896	6.199.896
- Cổ phiếu ưu đãi	-	-

Mệnh giá cổ phiếu đang lưu hành: 10.000 VND.

20d. Phân phối lợi nhuận

Trong năm, Công ty đã phân phối lợi nhuận năm 2019 theo Nghị quyết số 01/2020/CCM ngày 15/4/2020 của Đại hội đồng cổ đông thường niên năm 2020 như sau:

	VND
• Chia cổ tức cho các cổ đông	: 6.199.896.000

21. Các khoản mục ngoài Bảng cân đối kế toán**21a. Tài sản thuê ngoài**

Tổng số tiền thuê tối thiểu trong tương lai của các hợp đồng thuê hoạt động tài sản không thể hủy ngang theo các thời hạn như sau:

CÔNG TY CỔ PHẦN KHOÁNG SẢN VÀ XI MĂNG CẦN THƠ

Địa chỉ: Quốc lộ 80, phường Thới Thuận, quận Thốt Nốt, TP. Cần Thơ

BÁO CÁO TÀI CHÍNH

Cho năm tài chính kết thúc ngày 31 tháng 12 năm 2020

Bản thuyết minh Báo cáo tài chính (tiếp theo)

	<u>Số cuối năm</u>	<u>Số đầu năm</u>
Từ 01 năm trở xuống	225.043.110	225.043.110
Trên 01 năm đến 05 năm	-	225.043.110
Cộng	225.043.110	450.086.220

Công ty thuê đất đối với các diện tích đang sử dụng dưới hình thức thuê hoạt động như sau:

Diện tích (m ²)	14.177,53
Tiền thuê đất (VND/m ² /năm)	15.873
Tổng thời gian thuê (năm)	11
Thời gian thuê còn lại (năm)	1

Công ty thuê đất dưới hình thức thuê hoạt động. Hợp đồng thuê đất có hiệu lực trong 11 năm và có khả năng được gia hạn thêm. Chi phí thuê được điều chỉnh sau mỗi 05 năm theo thông báo của Cục thuế TP. Cần Thơ.

21b. Ngoại tệ các loại

	<u>Số cuối năm</u>	<u>Số đầu năm</u>
Dollar Mỹ (USD)	784,32	804,12

21c. Nợ khó đòi đã xử lý

Khoản nợ phải thu khác với số tiền 8.628.814 VND đã được xóa nợ do không xác định được đối tượng và nguyên nhân.

VI. THÔNG TIN BỔ SUNG CHO CÁC KHOẢN MỤC TRÌNH BÀY TRONG BÁO CÁO KẾT QUẢ HOẠT ĐỘNG KINH DOANH

1. Doanh thu bán hàng và cung cấp dịch vụ

1a. Tổng doanh thu

	<u>Năm nay</u>	<u>Năm trước</u>
Doanh thu bán hàng hóa, nguyên liệu	449.500.205	2.851.417.476
Doanh thu bán thành phẩm	226.342.279.198	221.180.156.592
Doanh thu cung cấp dịch vụ	14.597.996.725	16.392.244.074
Cộng	241.389.776.128	240.423.818.142

1b. Doanh thu bán hàng và cung cấp dịch vụ cho các bên liên quan

Ngoài giao dịch bán hàng và cung cấp dịch vụ cho các công ty con và công ty liên doanh được trình bày ở thuyết minh số V.2b, Công ty không phát sinh giao dịch bán hàng và cung cấp dịch vụ cho các bên liên quan không phải là công ty con và công ty liên doanh.

2. Giá vốn hàng bán

	<u>Năm nay</u>	<u>Năm trước</u>
Giá vốn của hàng hóa, nguyên liệu đã bán	388.393.627	2.534.720.693
Giá vốn của thành phẩm đã bán	195.572.544.464	196.551.464.374
Giá vốn của dịch vụ đã cung cấp	12.613.495.692	14.872.574.999
Cộng	208.574.433.783	213.958.760.066

CÔNG TY CỔ PHẦN KHOÁNG SẢN VÀ XI MĂNG CẦN THƠ

Địa chỉ: Quốc lộ 80, phường Thới Thuận, quận Thốt Nốt, TP. Cần Thơ

BÁO CÁO TÀI CHÍNH

Cho năm tài chính kết thúc ngày 31 tháng 12 năm 2020

Bản thuyết minh Báo cáo tài chính (tiếp theo)**3. Doanh thu hoạt động tài chính**

	<u>Năm nay</u>	<u>Năm trước</u>
Lãi tiền gửi không kỳ hạn	6.532.856	10.689.223
Lãi tiền cho vay	-	4.744.109
Cổ tức, lợi nhuận được chia	-	6.800.000.000
Lãi đầu tư trái phiếu	656.000.000	-
Cộng	<u>662.532.856</u>	<u>6.815.433.332</u>

4. Chi phí tài chính

	<u>Năm nay</u>	<u>Năm trước</u>
Chi phí lãi vay	1.058.708.657	1.484.046.156
Lỗ chênh lệch tỷ giá do đánh giá lại các khoản mục tiền tệ có gốc ngoại tệ	77.012	31.471
Hoàn nhập giảm giá chứng khoán kinh doanh và tổn thất đầu tư	(1.479.272.040)	(1.068.201.573)
Cộng	<u>(420.486.371)</u>	<u>415.876.054</u>

5. Chi phí bán hàng

	<u>Năm nay</u>	<u>Năm trước</u>
Chi phí cho nhân viên	1.680.393.920	1.537.862.485
Chi phí dụng cụ, đồ dùng	4.826.080	-
Chi phí khấu hao tài sản cố định	245.172.612	231.416.904
Chi phí dịch vụ mua ngoài	341.217.265	103.060.362
Các chi phí khác	12.940.000	165.568.455
Cộng	<u>2.284.549.877</u>	<u>2.037.908.206</u>

6. Chi phí quản lý doanh nghiệp

	<u>Năm nay</u>	<u>Năm trước</u>
Chi phí cho nhân viên	2.643.364.561	2.265.608.811
Chi phí vật liệu quản lý	72.430.136	17.506.000
Chi phí khấu hao tài sản cố định	528.476.928	505.960.884
Thuế, phí và lệ phí	244.296.035	244.296.035
Chi phí dự phòng	1.255.946.865	1.124.315.335
Chi phí dịch vụ mua ngoài	1.172.121.689	1.318.691.949
Chi phí khác	194.256.148	85.035.904
Cộng	<u>6.110.892.362</u>	<u>5.561.414.918</u>

7. Thu nhập khác

	<u>Năm nay</u>	<u>Năm trước</u>
Lãi thanh lý, nhượng bán tài sản cố định	286.363.636	-
Thu nhập từ thanh lý vỏ chai oxy	-	207.272.727
Thu nhập khác	465.969.413	19.595
Cộng	<u>752.333.049</u>	<u>207.292.322</u>

CÔNG TY CỔ PHẦN KHOÁNG SẢN VÀ XI MĂNG CẦN THƠ

Địa chỉ: Quốc lộ 80, phường Thới Thuận, quận Thốt Nốt, TP. Cần Thơ

BÁO CÁO TÀI CHÍNH

Cho năm tài chính kết thúc ngày 31 tháng 12 năm 2020

Bản thuyết minh Báo cáo tài chính (tiếp theo)

8. Chi phí khác

	Năm nay	Năm trước
Lỗ thanh lý, nhượng bán tài sản cố định	-	2.951.396
Xử lý nợ phải thu không thu hồi được	117.881.613	150.765.601
Chi phí khác	884.219.928	427.418.950
Cộng	1.002.101.541	581.135.947

9. Lãi trên cổ phiếu

Thông tin về lãi trên cổ phiếu được trình bày trên Báo cáo tài chính hợp nhất.

10. Chi phí sản xuất kinh doanh theo yếu tố

	Năm nay	Năm trước
Chi phí nguyên liệu, vật liệu	151.855.507.106	153.698.079.649
Chi phí nhân công	14.117.568.928	12.858.720.355
Chi phí khấu hao tài sản cố định	4.182.077.780	3.539.946.755
Chi phí dịch vụ mua ngoài	30.770.084.526	35.526.671.712
Chi phí khác	11.425.768.546	9.224.707.613
Cộng	212.351.006.886	214.848.126.084

VII. NHỮNG THÔNG TIN KHÁC

1. Giao dịch và số dư với các bên liên quan

Các bên liên quan với Công ty bao gồm: các thành viên quản lý chủ chốt, các cá nhân có liên quan với các thành viên quản lý chủ chốt và các bên liên quan khác.

1a. Giao dịch và số dư với các thành viên quản lý chủ chốt và các cá nhân có liên quan với các thành viên quản lý chủ chốt

Các thành viên quản lý chủ chốt gồm: các thành viên Hội đồng quản trị và Ban Tổng Giám đốc. Các cá nhân có liên quan với các thành viên quản lý chủ chốt là các thành viên mật thiết trong gia đình các thành viên quản lý chủ chốt.

Giao dịch với các thành viên quản lý chủ chốt và các cá nhân có liên quan với các thành viên quản lý chủ chốt

Công ty không phát sinh giao dịch về bán hàng và cung cấp dịch vụ cho các thành viên quản lý chủ chốt và các cá nhân có liên quan với các thành viên quản lý chủ chốt. Các giao dịch khác với các thành viên quản lý chủ chốt và các cá nhân có liên quan với các thành viên quản lý chủ chốt như sau:

	Năm nay	Năm trước
Các thành viên Hội đồng quản trị		
Trả tiền vay ngắn hạn	(10.100.000.000)	(7.100.000.000)
Lãi tiền đi vay	948.226.216	1.334.646.825
Trả cổ tức	(2.692.920.000)	(3.885.238.000)
Các cá nhân có liên quan với các thành viên quản lý chủ chốt		
Trả cổ tức	(1.236.518.000)	-

CÔNG TY CỔ PHẦN KHOÁNG SẢN VÀ XI MĂNG CẦN THƠ

Địa chỉ: Quốc lộ 80, phường Thới Thuận, quận Thốt Nốt, TP. Cần Thơ

BÁO CÁO TÀI CHÍNH

Cho năm tài chính kết thúc ngày 31 tháng 12 năm 2020

Bản thuyết minh Báo cáo tài chính (tiếp theo)

Công nợ với các thành viên quản lý chủ chốt và các cá nhân có liên quan với các thành viên quản lý chủ chốt

Công nợ với các thành viên quản lý chủ chốt và các cá nhân có liên quan với các thành viên quản lý chủ chốt được trình bày tại các thuyết minh số V.16 và V.18.

Các khoản công nợ phải thu các thành viên quản lý chủ chốt và các cá nhân có liên quan với các thành viên quản lý chủ chốt không có bảo đảm và sẽ được thanh toán bằng tiền.

Thu nhập của các thành viên quản lý chủ chốt và Ban Kiểm soát

	<u>Tiền lương</u>	<u>Thưởng</u>	<u>Thù lao</u>	<u>Cộng thu nhập</u>
Năm nay				
Ông Thái Minh Thuyết - Chủ tịch Hội đồng quản trị	-	-	29.271.537	29.271.537
Bà Nguyễn Thị Út Em - Thành viên Hội đồng quản trị kiêm Tổng Giám đốc	-	-	13.660.051	13.660.051
Ông Trần Minh Quang - Thành viên Hội đồng quản trị kiêm Phó Tổng Giám đốc	259.195.385	21.849.615	13.660.051	294.705.051
Ông Thái Hoàng Tước - Thành viên Hội đồng quản trị kiêm Phó Tổng Giám đốc	240.000.000	20.000.000	13.660.051	273.660.051
Ông Thái Châu - Thành viên Hội đồng quản trị	-	-	13.660.051	13.660.051
Ông Nguyễn Thái Thanh Phong - Trưởng Ban Kiểm soát	-	-	9.757.179	9.757.179
Ông Tống Duy Can - Thành viên Ban Kiểm soát	-	-	5.854.307	5.854.307
Bà Lê Thị Bích Thủy - Thành viên Ban Kiểm soát	-	-	5.854.307	5.854.307
Cộng	541.045.000	-	105.377.534	646.422.534
Năm trước				
Ông Thái Minh Thuyết - Chủ tịch Hội đồng quản trị kiêm Tổng Giám đốc	290.000.000	58.000.000	23.263.270	371.263.270
Bà Nguyễn Thị Út Em - Thành viên Hội đồng quản trị	-	-	10.856.192	10.856.192
Ông Trần Minh Quang - Thành viên Hội đồng quản trị kiêm Phó Tổng Giám đốc	235.710.000	37.140.000	10.856.192	283.706.192
Ông Thái Hoàng Tước - Thành viên Hội đồng quản trị kiêm Phó Tổng Giám đốc	219.050.000	32.700.000	-	251.750.000
Ông Thái Châu - Thành viên Hội đồng quản trị	-	-	10.856.192	10.856.192
Ông Nguyễn Thái Thanh Phong - Trưởng Ban Kiểm soát	-	-	7.754.423	7.754.423
Ông Tống Duy Can - Thành viên Ban Kiểm soát	-	-	4.652.654	4.652.654
Bà Lê Thị Bích Thủy - Thành viên Ban Kiểm soát	-	-	4.652.654	4.652.654
Cộng	744.760.000	127.840.000	72.891.577	945.491.577

CÔNG TY CỔ PHẦN KHOÁNG SẢN VÀ XI MĂNG CẦN THƠ

Địa chỉ: Quốc lộ 80, phường Thới Thuận, quận Thốt Nốt, TP. Cần Thơ

BÁO CÁO TÀI CHÍNH

Cho năm tài chính kết thúc ngày 31 tháng 12 năm 2020

Bản thuyết minh Báo cáo tài chính (tiếp theo)

1b. *Giao dịch và số dư với các bên liên quan khác*

Các bên liên quan khác với Công ty gồm:

Bên liên quan khác	Mối quan hệ
Công ty Cổ phần Bất động sản Cantcimex	Công ty con
Công ty Cổ phần Khoáng sản Lộc Tài Nguyên	Công ty con
Công ty TNHH MTV Xi măng Cần Thơ – Hậu Giang	Công ty con
Công ty Liên doanh Acavi Group Co.,Ltd	Công ty liên doanh
Công ty TNHH Thái Hưng	Công ty có thành viên chủ chốt quan hệ mật thiết
Công ty TNHH Thương mại Dịch vụ Xây dựng Vận tải Gia Linh	Công ty có thành viên chủ chốt quan hệ mật thiết
Công ty TNHH Thương mại Dịch vụ Xây dựng Vận tải Gia Thái	Công ty có thành viên chủ chốt quan hệ mật thiết

Giao dịch với các bên liên quan khác

Ngoài các giao dịch phát sinh với các công ty con và công ty liên doanh đã được trình bày ở thuyết minh số V.2b, Công ty còn phát sinh giao dịch với các bên liên quan khác như sau:

	Năm nay	Năm trước
Công ty TNHH Thái Hưng		
Chi phí cung cấp dịch vụ vận chuyển hàng hóa	6.412.814.162	5.430.021.747
Trà cổ tức	(1.659.926.000)	(1.130.630.000)
Công ty TNHH Thương mại Dịch vụ Xây dựng Vận tải Gia Linh		
Phí vận chuyển	219.608.137	436.668.546
Công ty TNHH Thương mại Dịch vụ Xây dựng Vận tải Gia Thái		
Phí vận chuyển	-	446.063.636

Công nợ với các bên liên quan khác

Công nợ với các bên liên quan khác được trình bày tại các thuyết minh số V.3, V.12, V.16 và V.18.

Các khoản công nợ phải thu các bên liên quan khác không có bảo đảm và sẽ được thanh toán bằng tiền. Không có khoản dự phòng phải thu khó đòi nào được lập cho các khoản nợ phải thu các bên liên quan khác.

2. Thông tin về bộ phận

Thông tin bộ phận được trình bày theo lĩnh vực kinh doanh và khu vực địa lý. Báo cáo bộ phận chính yếu là theo lĩnh vực kinh doanh do các hoạt động kinh doanh của Công ty được tổ chức và quản lý theo tính chất của sản phẩm và dịch vụ.

2a. Thông tin về lĩnh vực kinh doanh

Hoạt động kinh doanh chính của Công ty là kinh doanh thành phẩm xi măng các loại và gia công xi măng. Ngoài ra, hoạt động kinh doanh khác chủ yếu là bán vật tư, hơi kỹ nghệ và vận chuyển,... doanh thu từ các hoạt động khác chỉ chiếm tỷ trọng nhỏ trong tổng doanh thu (trong năm 2020 là khoảng 6% tổng doanh thu). Doanh thu và giá vốn của các hoạt động kinh doanh được trình bày tại thuyết minh số VI.1a và VI.2.

2b. Thông tin về khu vực địa lý

Toàn bộ hoạt động của Công ty chỉ diễn ra trên lãnh thổ Việt Nam.

CÔNG TY CỔ PHẦN KHOÁNG SẢN VÀ XI MĂNG CẦN THƠ

Địa chỉ: Quốc lộ 80, phường Thới Thuận, quận Thốt Nốt, TP. Cần Thơ

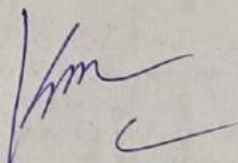
BÁO CÁO TÀI CHÍNH

Cho năm tài chính kết thúc ngày 31 tháng 12 năm 2020

Bản thuyết minh Báo cáo tài chính (tiếp theo)

3. Sự kiện phát sinh sau ngày kết thúc năm tài chính

Không có sự kiện trọng yếu nào phát sinh sau ngày kết thúc năm tài chính yêu cầu phải điều chỉnh số liệu hoặc công bố trên Báo cáo tài chính.



Tạ Thanh Kim
Kế toán trưởng/Người lập



Thái Minh Thuyết
Chủ tịch Hội đồng quản trị

CÔNG TY CỔ PHẦN KHOÁNG SẢN VÀ XI MĂNG CẦN THƠ

Địa chỉ: Quốc lộ 80, phường Thới Thuận, quận Thốt Nốt, TP. Cần Thơ

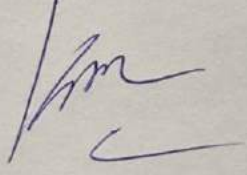
BÁO CÁO TÀI CHÍNH

Cho năm tài chính kết thúc ngày 31 tháng 12 năm 2020


Phụ lục 01: Bảng tăng, giảm tài sản cố định hữu hình

Đơn vị tính: VND

	Nhà cửa, vật kiến trúc	Máy móc và thiết bị	Phương tiện vận tải, truyền dẫn	Thiết bị, dụng cụ quản lý	Cộng
Nguyên giá					
Số đầu năm	1.840.525.547	31.370.884.163	26.822.062.923	930.041.963	60.963.514.596
Mua trong năm	-	162.291.800	-	-	162.291.800
Đầu tư xây dựng cơ bản hoàn thành	-	749.600.000	3.763.003.221	-	4.512.603.221
Thanh lý, nhượng bán	-	(4.449.370.663)	(203.366.635)	-	(4.652.737.298)
Số cuối năm	1.840.525.547	27.833.405.300	30.381.699.509	930.041.963	60.985.672.319
Trong đó:					
Đã khấu hao hết nhưng vẫn còn sử dụng	1.840.525.547	16.277.292.641	6.639.825.453	930.041.963	25.687.685.604
Chờ thanh lý	-	-	-	-	-
Giá trị hao mòn					
Số đầu năm	1.831.343.708	26.054.610.997	12.665.861.170	929.448.213	41.481.264.088
Khấu hao trong năm	9.181.839	1.477.040.617	2.695.261.574	593.750	4.182.077.780
Thanh lý, nhượng bán	-	(4.449.370.663)	(203.366.635)	-	(4.652.737.298)
Số cuối năm	1.840.525.547	23.082.280.951	15.157.756.109	930.041.963	41.010.604.570
Giá trị còn lại					
Số đầu năm	9.181.839	5.316.273.166	14.156.201.753	593.750	19.482.250.508
Số cuối năm	-	4.751.124.349	15.223.943.400	-	19.975.067.749
Trong đó:					
Tạm thời chưa sử dụng	-	-	-	-	-
Đang chờ thanh lý	-	-	-	-	-


Tạ Thanh Kim
 Kế toán trưởng/Người lập




Thái Minh Thuyết
 Chủ tịch Hội đồng quản trị

CÔNG TY CỔ PHẦN KHOÁNG SẢN VÀ XI MĂNG CẦN THƠ

Địa chỉ: Quốc lộ 80, phường Thới Thuận, quận Thốt Nốt, TP. Cần Thơ

BÁO CÁO TÀI CHÍNH

Cho năm tài chính kết thúc ngày 31 tháng 12 năm 2020

Phụ lục 02: Bảng đối chiếu biến động của vốn chủ sở hữu

Đơn vị tính: VND

	Vốn góp của chủ sở hữu	Thặng dư vốn cổ phần	Vốn khác của chủ sở hữu	Cổ phiếu quỹ	Quỹ đầu tư phát triển	Lợi nhuận sau thuế chưa phân phối	Cộng
Số dư đầu năm trước	61.999.000.000	33.450.000.000	571.183.239	(40.000)	15.144.462.577	53.421.915.173	164.586.520.989
Lợi nhuận trong năm trước	-	-	-	-	-	21.075.506.931	21.075.506.931
Chia cổ tức	-	-	-	-	-	(6.199.896.000)	(6.199.896.000)
Số dư cuối năm trước	61.999.000.000	33.450.000.000	571.183.239	(40.000)	15.144.462.577	68.297.526.104	179.462.131.920
Số dư đầu năm nay	61.999.000.000	33.450.000.000	571.183.239	(40.000)	15.144.462.577	68.297.526.104	179.462.131.920
Lợi nhuận trong năm nay	-	-	-	-	-	19.909.757.796	19.909.757.796
Chia cổ tức	-	-	-	-	-	(6.199.896.000)	(6.199.896.000)
Số dư cuối năm nay	61.999.000.000	33.450.000.000	571.183.239	(40.000)	15.144.462.577	82.007.387.900	193.171.993.716

Tạ Thanh Kim
Kế toán trưởng/Người lập

TP. Cần Thơ, ngày 12 tháng 3 năm 2021



Thái Minh Thuyết
Chủ tịch Hội đồng quản trị