

**CÔNG TY CỔ PHẦN CÔNG NGHIỆP - THƯƠNG MẠI
HỮU NGHỊ**

Báo cáo tài chính đã được kiểm toán
cho năm tài chính kết thúc vào ngày 31 tháng 12 năm 2020



MỤC LỤC

	Trang
1. Báo cáo của Ban Tổng Giám đốc	2 - 4
2. Báo cáo kiểm toán độc lập	5 - 7
3. Báo cáo tài chính đã được kiểm toán	
- Bảng cân đối kế toán	8 - 11
- Báo cáo kết quả hoạt động kinh doanh	12
- Báo cáo lưu chuyển tiền tệ	13 - 14
- Bản thuyết minh Báo cáo tài chính	15- 36



BÁO CÁO CỦA BAN TỔNG GIÁM ĐỐC

Năm tài chính kết thúc vào ngày 31 tháng 12 năm 2020

Ban Tổng Giám đốc Công ty Cổ phần Công nghiệp - Thương mại Hữu Nghị (sau đây gọi tắt là "Công ty") trình bày báo cáo của mình cùng với Báo cáo tài chính cho năm tài chính kết thúc vào ngày 31 tháng 12 năm 2020 của Công ty đã được kiểm toán bởi các kiểm toán viên độc lập.

1. Thông tin chung

Công ty Cổ phần Công nghiệp - Thương mại Hữu Nghị được thành lập theo Giấy chứng nhận đăng ký kinh doanh số 0300743380 cấp ngày 06 tháng 01 năm 2005, thay đổi gần nhất ngày 09 tháng 02 năm 2017 (lần thứ 10) do Sở Kế hoạch và Đầu tư Thành phố Hồ Chí Minh cấp.

Mã chứng khoán: FTI

Vốn điều lệ của Công ty là 39.437.100.000 đồng.

Hoạt động của Công ty là: Sản xuất, mua bán phụ tùng xe đạp, xe gắn máy; lắp ráp xe đạp, xe gắn máy và lắp đặt máy móc thiết bị; cho thuê văn phòng, nhà xưởng; kinh doanh nhà ở; mua bán hàng kim khí điện máy, đồ dùng và linh kiện, thiết bị âm thanh, đồ dùng văn phòng, đồ dùng gia đình; hàng thủ công mỹ nghệ, hàng may mặc, giày dép, đồng hồ, túi xách, hàng da và giả da; đại lý mua bán, ký gửi hàng hóa; xây dựng công trình dân dụng và công nghiệp; mua bán vật tư ngành viễn thông; nhà hàng; hoạt động dịch vụ hỗ trợ trực tiếp cho vận tải đường bộ; sản xuất máy nông nghiệp và lâm nghiệp (không hoạt động tại trụ sở); bán buôn máy móc, thiết bị và phụ tùng máy nông nghiệp.

2. Hội đồng Quản trị, Ban Kiểm soát và Ban Tổng Giám đốc

Các thành viên của Hội đồng Quản trị của Công ty trong suốt năm tài chính và đến ngày lập báo cáo này bao gồm các vị như sau:

<u>Họ và tên:</u>	<u>Chức vụ:</u>
- Ông Lê Tấn Dương	Chủ tịch
- Ông Võ Hồng Phong	Thành viên
- Ông Vũ Cương Quyết	Thành viên
- Ông Đỗ Trọng Toàn	Thành viên

Các thành viên của Ban Kiểm soát của Công ty trong suốt năm tài chính và đến ngày lập báo cáo này bao gồm các vị như sau:

<u>Họ và tên:</u>	<u>Chức vụ:</u>
- Bà Nguyễn Thị Kim Thanh	Trưởng ban
- Ông Huỳnh Văn Quang Trung	Thành viên
- Bà Lương Thị Ánh Nguyệt	Thành viên

Ban Tổng Giám đốc Công ty và Kế toán trưởng đã điều hành hoạt động của Công ty trong suốt năm tài chính và đến ngày lập báo cáo này là:

<u>Họ và tên:</u>	<u>Chức vụ:</u>
- Ông Võ Hồng Phong	Tổng Giám đốc – người đại diện theo pháp luật
- Ông Vũ Cương Quyết	Phó Tổng Giám đốc
- Ông Trần Hiền Phúc (i)	Kế toán trưởng [miễn nhiệm ngày 26/02/2020]

BÁO CÁO CỦA BAN TỔNG GIÁM ĐỐC (Tiếp theo)

Năm tài chính kết thúc vào ngày 31 tháng 12 năm 2020

(i) Ông Trần Hiền Phúc miễn nhiệm chức danh Kế toán trưởng Công ty kể từ ngày 26 tháng 02 năm 2020 theo Quyết định số 02/QĐ-HĐQT.2020 ngày 25 tháng 02 năm 2020 của Hội đồng Quản trị về việc chấm dứt hợp đồng lao động, thôi nhiệm vụ kế toán trưởng Công ty. Từ ngày 26 tháng 02 năm 2020 đến ngày lập báo cáo này Công ty vẫn chưa bổ nhiệm được Kế toán trưởng thay thế. Do vậy, đến ngày lập báo cáo này Ông Trần Hiền Phúc được Công ty phân công nhiệm vụ với chức danh phụ trách kế toán.

3. Trụ sở

Công ty có trụ sở tại 357 Lê Hồng Phong, Phường 2, Quận 10, Thành phố Hồ Chí Minh.

4. Tình hình tài chính và kết quả hoạt động kinh doanh

Chi tiết tình hình tài chính vào ngày 31 tháng 12 năm 2020 và kết quả hoạt động kinh doanh cho năm tài chính kết thúc cùng ngày của Công ty được trình bày trong Báo cáo tài chính đã được kiểm toán đính kèm.

5. Các khoản bất thường và sự kiện phát sinh sau niên độ

Đến ngày lập báo cáo này, Ban Tổng Giám đốc Công ty cho rằng, không có sự kiện nào có thể làm cho các số liệu và thông tin đã được trình bày trong Báo cáo tài chính đã được kiểm toán của Công ty bị phản ánh sai lệch.

6. Công ty kiểm toán

Công ty TNHH PKF Việt Nam được chỉ định là kiểm toán viên thực hiện kiểm toán Báo cáo tài chính cho năm tài chính kết thúc vào ngày 31 tháng 12 năm 2020 của Công ty.

7. Công bố trách nhiệm của Ban Tổng Giám đốc

Ban Tổng Giám đốc Công ty chịu trách nhiệm lập Báo cáo tài chính và đảm bảo Báo cáo tài chính đã phản ánh trung thực và hợp lý về tình hình tài chính vào ngày 31 tháng 12 năm 2020 cũng như kết quả hoạt động kinh doanh và lưu chuyển tiền tệ trong năm tài chính kết thúc cùng ngày của Công ty. Để lập Báo cáo tài chính này, Ban Tổng Giám đốc Công ty được yêu cầu:

- Xây dựng và duy trì kiểm soát nội bộ mà Ban Tổng Giám đốc Công ty xác định là cần thiết để đảm bảo cho việc lập và trình bày Báo cáo tài chính không còn sai sót trọng yếu do gian lận hoặc do nhầm lẫn;
- Lựa chọn phù hợp và áp dụng nhất quán các chính sách kế toán;
- Thực hiện các xét đoán và ước tính một cách hợp lý và thận trọng;
- Nêu rõ các chuẩn mực kế toán được áp dụng có được tuân thủ hay không, có những áp dụng sai lệch trọng yếu đến mức cần phải công bố và giải thích trong Báo cáo tài chính hay không;
- Lập và trình bày các Báo cáo tài chính trên cơ sở tuân thủ các Chuẩn mực kế toán, Chế độ kế toán và các quy định pháp lý có liên quan đến việc lập và trình bày Báo cáo tài chính;
- Lập Báo cáo tài chính trên cơ sở hoạt động liên tục trừ khi giả thuyết Công ty sẽ tiếp tục hoạt động không còn phù hợp.

BÁO CÁO CỦA BAN TỔNG GIÁM ĐỐC (Tiếp theo)

Năm tài chính kết thúc vào ngày 31 tháng 12 năm 2020

Ban Tổng Giám đốc Công ty cam kết rằng đã tuân thủ các yêu cầu nêu trên trong việc lập Báo cáo tài chính và nhận thấy không có vấn đề bất thường xảy ra có thể ảnh hưởng đến khả năng hoạt động liên tục của doanh nghiệp.

Ban Tổng Giám đốc Công ty chịu trách nhiệm đảm bảo sổ kế toán được ghi chép đầy đủ, phản ánh trung thực và hợp lý tình hình tài chính của Công ty và đảm bảo Báo cáo tài chính của Công ty được lập phù hợp với các Chuẩn mực kế toán Việt Nam, Chế độ kế toán doanh nghiệp Việt Nam hiện hành và các quy định pháp lý có liên quan đến việc lập và trình bày Báo cáo tài chính.

Ban Tổng Giám đốc cũng chịu trách nhiệm đảm bảo an toàn cho các tài sản và đã thực hiện các biện pháp phù hợp để ngăn ngừa và phát hiện sai sót và các trường hợp vi phạm khác.

Ban Tổng Giám đốc xác nhận rằng Báo cáo tài chính cho năm tài chính kết thúc vào ngày 31 tháng 12 năm 2020 của Công ty đã được lập theo đúng các yêu cầu nêu trên.

Ngoài ra, Hội đồng Quản trị cam kết rằng Công ty không vi phạm nghĩa vụ công bố thông tin theo quy định tại Thông tư số 155/2015/TT-BTC, ngày 06 tháng 10 năm 2015 của Bộ Tài Chính hướng dẫn về việc công bố thông tin trên thị trường chứng khoán

8. Ý kiến của Ban Tổng Giám đốc

Theo ý kiến của Ban Tổng Giám đốc Công ty, Báo cáo tài chính đã được kiểm toán (đính kèm) đã phản ánh trung thực và hợp lý về tình hình tài chính của Công ty vào ngày 31 tháng 12 năm 2020, kết quả hoạt động kinh doanh và tình hình lưu chuyển tiền tệ trong năm tài chính kết thúc cùng ngày và được lập phù hợp các Chuẩn mực kế toán Việt Nam, Chế độ kế toán doanh nghiệp Việt Nam hiện hành và các quy định pháp lý có liên quan đến việc lập và trình bày Báo cáo tài chính.

Tp. Hồ Chí Minh, ngày 30 tháng 03 năm 2021

THAY MẶT BAN TỔNG GIÁM ĐỐC



Võ Hồng Phong
Tổng Giám đốc

Số: 056/2021/BCKT-PKF.HCMC

Tp. Hồ Chí Minh, ngày 30 tháng 03 năm 2021

BÁO CÁO KIỂM TOÁN ĐỘC LẬP**Kính gửi: CÁC CỔ ĐÔNG, HỘI ĐỒNG QUẢN TRỊ VÀ BAN TỔNG GIÁM ĐỐC
CÔNG TY CỔ PHẦN CÔNG NGHIỆP - THƯƠNG MẠI HỮU NGHỊ**

Chúng tôi đã kiểm toán báo cáo tài chính kèm theo của Công ty Cổ phần Công nghiệp - Thương mại Hữu Nghị, được lập ngày 30 tháng 03 năm 2021, từ trang 08 đến trang 36, bao gồm Bảng cân đối kế toán tại ngày 31 tháng 12 năm 2020, Báo cáo kết quả hoạt động kinh doanh, Báo cáo lưu chuyển tiền tệ cho năm tài chính kết thúc cùng ngày và Bản thuyết minh báo cáo tài chính.

Báo cáo tài chính đã được kiểm toán này không nhằm phản ánh tình hình tài chính, kết quả hoạt động kinh doanh và tình hình lưu chuyển tiền tệ theo các nguyên tắc và thông lệ kế toán được chấp nhận chung tại các nước khác ngoài Việt Nam.

Trách nhiệm của Ban Tổng Giám đốc

Ban Tổng Giám đốc Công ty Cổ phần Công nghiệp - Thương mại Hữu Nghị chịu trách nhiệm về việc lập và trình bày trung thực và hợp lý Báo cáo tài chính của Công ty theo các Chuẩn mực kế toán Việt Nam, Chế độ kế toán doanh nghiệp Việt Nam và các quy định pháp lý có liên quan đến việc lập và trình bày Báo cáo tài chính và chịu trách nhiệm về kiểm soát nội bộ mà Ban Tổng Giám đốc xác định là cần thiết để đảm bảo cho việc lập và trình bày Báo cáo tài chính không có sai sót trọng yếu do gian lận hoặc nhầm lẫn.

Trách nhiệm của kiểm toán viên

Trách nhiệm của chúng tôi là đưa ra ý kiến về Báo cáo tài chính dựa trên kết quả của cuộc kiểm toán. Chúng tôi đã tiến hành kiểm toán theo các Chuẩn mực kiểm toán Việt Nam. Các Chuẩn mực này yêu cầu chúng tôi tuân thủ chuẩn mực và các quy định về đạo đức nghề nghiệp, lập kế hoạch và thực hiện cuộc kiểm toán để đạt được sự đảm bảo hợp lý về việc liệu Báo cáo tài chính của Công ty có còn sai sót trọng yếu hay không.

Công việc kiểm toán bao gồm thực hiện các thủ tục nhằm thu thập các bằng chứng kiểm toán về các số liệu và thuyết minh trên Báo cáo tài chính. Các thủ tục kiểm toán được lựa chọn dựa trên xét đoán của kiểm toán viên, bao gồm đánh giá rủi ro có sai sót trọng yếu trong Báo cáo tài chính do gian lận hoặc nhầm lẫn. Khi thực hiện đánh giá các rủi ro này, kiểm toán viên đã xem xét kiểm soát nội bộ của Công ty liên quan đến việc lập và trình bày Báo cáo tài chính trung thực, hợp lý nhằm thiết kế các thủ tục kiểm toán phù hợp với tình hình thực tế, tuy nhiên không nhằm mục đích đưa ra ý kiến về hiệu quả của kiểm soát nội bộ của Công ty. Công việc kiểm toán cũng bao gồm đánh giá tính thích hợp của các chính sách kế toán được áp dụng và tính hợp lý của các ước tính kế toán của Ban Tổng Giám đốc cũng như đánh giá việc trình bày tổng thể Báo cáo tài chính.

Chúng tôi tin tưởng rằng các bằng chứng kiểm toán mà chúng tôi đã thu thập được là đầy đủ và thích hợp làm cơ sở cho ý kiến kiểm toán ngoại trừ của chúng tôi.

Cơ sở của ý kiến kiểm toán ngoại trừ

Như đã trình bày tại Thuyết minh số 5.3 và 5.13 của phần Thuyết minh báo cáo tài chính, tại ngày 31 tháng 12 năm 2020, Công ty có khoản phải thu khác ngắn hạn với số tiền là 5.953.770.248 đồng và khoản phải trả khác ngắn hạn với số tiền 5.250.593.436 đồng của cùng đối tượng Công ty Cổ phần Hoàng Anh Gia Lai Mê Kông. Tuy nhiên, tại thời điểm phát hành báo cáo kiểm toán, Chúng tôi không thể xác nhận hoặc kiểm tra bằng các phương pháp thay thế khác đối với các khoản phải thu khác và phải trả khác này. Do những vấn đề nêu trên, chúng tôi không thể xác định các điều chỉnh cần thiết đối với các số dư này, cũng như các ảnh hưởng liên quan đến các chỉ tiêu trình bày trên Báo cáo tài chính của Công ty. Ngoài ra, khoản phải thu khác ngắn hạn này đã quá hạn hơn 03 năm. Tuy nhiên, Công ty chưa trích lập dự phòng cho khoản công nợ này do ảnh hưởng của số dư nợ phải thu và nợ phải trả nêu trên. Do đó, chúng tôi không thể xác định liệu có cần thiết phải trích lập dự phòng nợ phải thu khó đòi hay không.

Như đã trình bày tại Thuyết minh số 5.14 của phần Thuyết minh báo cáo tài chính, tại ngày 31 tháng 12 năm 2020, Công ty có quỹ khen thưởng phúc lợi với số dư âm 1.029.928.255 đồng, do Công ty đã chi vượt quỹ khen thưởng phúc lợi từ các năm trước. Tuy nhiên, Công ty chưa có chủ trương bù đắp khoản chi vượt nêu trên. Nếu áp dụng điều chỉnh phi hồi tố, quỹ khen thưởng phúc lợi và lợi nhuận chưa phân phối tại ngày 31 tháng 12 năm 2020 của Công ty sẽ tăng và giảm cùng một số tiền là 1.029.928.255 đồng. Đồng thời, lợi nhuận sau thuế trong năm tài chính kết thúc ngày 31 tháng 12 năm 2020 sẽ giảm tương ứng 1.029.928.255 đồng.

Như đã trình bày tại thuyết minh số 5.11b "Các khoản đầu tư tài chính dài hạn", đến ngày phát hành báo cáo kiểm toán, chúng tôi chưa nhận được Báo cáo tài chính đã được kiểm toán của Công ty vào Công ty Liên doanh Vikotrade và Công ty Cổ phần Bất động sản Sài Gòn Đông Dương. Do đó, Công ty chưa có cơ sở đáng tin cậy để thực hiện trích lập bổ sung dự phòng tổn thất các khoản đầu tư tài chính dài hạn theo hướng dẫn tại Thông tư số 48/2019/TT-BTC ngày 08 tháng 08 năm 2019 của Bộ Tài Chính. Với những tài liệu hiện có của Công ty, chúng tôi cũng không thể ước tính được dự phòng tổn thất các khoản đầu tư tài chính dài hạn nêu trên.

0640-007
CÔNG TY TNHH
VIỆT NAM
HỘI NHẬP
LÃNH PHỐ
CHỈ MINH
HỒ HỒ C

7433
CÔNG TY
PHẦN
ĐP-THU
J NC
Ổ HỒ

Ý kiến kiểm toán ngoại trừ

Theo ý kiến chúng tôi, ngoại trừ ảnh hưởng của vấn đề nêu tại đoạn "Cơ sở của ý kiến kiểm toán ngoại trừ", báo cáo tài chính đã phản ánh trung thực và hợp lý, trên các khía cạnh trọng yếu tình hình tài chính của Công ty Cổ phần Công nghiệp - Thương mại Hữu Nghị tại ngày 31 tháng 12 năm 2020, cũng như kết quả hoạt động kinh doanh và tình hình lưu chuyển tiền tệ cho năm tài chính kết thúc cùng ngày, phù hợp với Chuẩn mực kế toán, Chế độ kế toán doanh nghiệp Việt Nam và các quy định pháp lý có liên quan đến việc lập và trình bày Báo cáo tài chính.

Đại diện cho Công ty TNHH PKF Việt Nam.



Tô Bửu Toán

Phó Tổng Giám đốc

Giấy chứng nhận đăng ký hành nghề
kiểm toán số 1201-2018-242-1

Võ Tuấn Anh

Kiểm toán viên

Giấy chứng nhận đăng ký hành nghề
kiểm toán số 4107-2017-242-1



BẢNG CÂN ĐỐI KẾ TOÁN
 Ngày 31 tháng 12 năm 2020

Đơn vị: VND

TÀI SẢN	Mã số	Thuyết minh	31/12/2020	01/01/2020
TÀI SẢN NGẮN HẠN	100		28.162.169.468	22.881.570.511
Tiền và các khoản tương đương tiền	110	5.1	1.337.282.531	1.120.760.035
Tiền	111		837.282.531	1.120.760.035
Các khoản tương đương tiền	112		500.000.000	-
Các khoản đầu tư tài chính ngắn hạn	120	5.10a	18.100.000.000	14.200.000.000
Chứng khoán kinh doanh	121		-	-
Dự phòng giảm giá chứng khoán kinh doanh (*)	122		-	-
Đầu tư nắm giữ đến ngày đáo hạn	123		18.100.000.000	14.200.000.000
Các khoản phải thu ngắn hạn	130		8.035.416.431	6.788.073.211
Phải thu ngắn hạn của khách hàng	131	5.2	3.127.722.411	2.388.686.927
Trả trước cho người bán ngắn hạn	132		8.781.085	8.781.085
Phải thu nội bộ ngắn hạn	133		-	-
Phải thu theo tiến độ kế hoạch hợp đồng xây dựng	134		-	-
Phải thu về cho vay ngắn hạn	135		-	-
Phải thu ngắn hạn khác	136	5.3	8.903.936.229	8.409.859.493
Dự phòng phải thu ngắn hạn khó đòi (*)	137	5.4	(4.005.023.294)	(4.019.254.294)
Tài sản thiếu chờ xử lý	139		-	-
Hàng tồn kho	140	5.5	631.653.687	631.653.687
Hàng tồn kho	141		930.482.934	930.482.934
Dự phòng giảm giá hàng tồn kho (*)	149		(298.829.247)	(298.829.247)
Tài sản ngắn hạn khác	150		57.816.819	141.083.578
Chi phí trả trước ngắn hạn	151	5.6	17.218.183	2.916.672
Thuế GTGT được khấu trừ	152		-	(287.025)
Thuế và các khoản khác phải thu Nhà nước	153	5.11	40.598.636	138.453.931
Giao dịch mua bán lại trái phiếu Chính phủ	154		-	-
Tài sản ngắn hạn khác	155		-	-

CÔNG TY CỔ PHẦN CÔNG NGHIỆP - THƯƠNG MẠI HỮU NGHỊ

Địa chỉ: 357 Lê Hồng Phong, Phường 2, Quận 10, Thành phố Hồ Chí Minh

BẢNG CÂN ĐỐI KẾ TOÁN (Tiếp theo)

Ngày 31 tháng 12 năm 2020

Đơn vị: VND

TÀI SẢN	Mã số	Thuyết minh	31/12/2020	01/01/2020
TÀI SẢN DÀI HẠN	200		12.225.316.296	12.880.262.124
Các khoản phải thu dài hạn	210		-	-
Phải thu dài hạn của khách hàng	211		-	-
Trả trước cho người bán dài hạn	212		-	-
Vốn kinh doanh ở đơn vị trực thuộc	213		-	-
Phải thu nội bộ dài hạn	214		-	-
Phải thu về cho vay dài hạn	215		-	-
Phải thu dài hạn khác	216		-	-
Dự phòng phải thu dài hạn khó đòi (*)	219		-	-
Tài sản cố định	220		7.778.135.860	8.433.081.688
Tài sản cố định hữu hình	221	5.7	7.778.135.860	8.433.081.688
- Nguyên giá	222		22.325.808.235	22.325.808.235
- Giá trị hao mòn lũy kế (*)	223		(14.547.672.375)	(13.892.726.547)
Tài sản cố định thuê tài chính	224		-	-
- Nguyên giá	225		-	-
- Giá trị hao mòn lũy kế (*)	226		-	-
Tài sản cố định vô hình	227	5.8	-	-
- Nguyên giá	228		225.210.831	225.210.831
- Giá trị hao mòn lũy kế (*)	229		(225.210.831)	(225.210.831)
Bất động sản đầu tư	230		-	-
- Nguyên giá	231		-	-
- Giá trị hao mòn lũy kế (*)	232		-	-
Tài sản dở dang dài hạn	240		3.447.180.436	3.447.180.436
Chi phí sản xuất, kinh doanh dở dang dài hạn	241		-	-
Chi phí XD/CB dở dang	242	5.9	3.447.180.436	3.447.180.436
Các khoản đầu tư tài chính dài hạn	250	5.10b	1.000.000.000	1.000.000.000
Đầu tư vào công ty con	251		-	-
Đầu tư vào công ty liên doanh, liên kết	252		9.808.971.017	9.808.971.017
Đầu tư góp vốn vào đơn vị khác	253		1.000.000.000	1.000.000.000
Dự phòng đầu tư tài chính dài hạn (*)	254		(9.808.971.017)	(9.808.971.017)
Đầu tư nắm giữ đến ngày đáo hạn	255		-	-
Tài sản dài hạn khác	260		-	-
Chi phí trả trước dài hạn	261		-	-
Tài sản thuế thu nhập hoãn lại	262		-	-
Thiết bị, vật tư, phụ tùng thay thế dài hạn	263		-	-
Tài sản dài hạn khác	268		-	-
TỔNG CỘNG TÀI SẢN	270		40.387.485.764	35.761.832.635

Báo cáo tài chính này phải được đọc chung với các thuyết minh kèm theo.

CÔNG TY CỔ PHẦN CÔNG NGHIỆP - THƯƠNG MẠI HỮU NGHỊ

Địa chỉ: 357 Lê Hồng Phong, Phường 2, Quận 10, Thành phố Hồ Chí Minh

BẢNG CÂN ĐỐI KẾ TOÁN (Tiếp theo)

Ngày 31 tháng 12 năm 2020

Đơn vị: VND

NGUỒN VỐN	Mã số	Thuyết minh	31/12/2020	01/01/2020
NỢ PHẢI TRẢ	300		7.808.416.844	7.860.833.264
Nợ ngắn hạn	310		7.508.416.844	7.560.833.264
Phải trả người bán ngắn hạn	311		-	-
Người mua trả tiền trước ngắn hạn	312		-	-
Thuế và các khoản phải nộp Nhà nước	313	5.11	2.888.030.669	2.882.966.846
Phải trả người lao động	314		-	24.649.584
Chi phí phải trả ngắn hạn	315		-	-
Phải trả nội bộ ngắn hạn	316		-	-
Phải trả theo tiến độ KH hợp đồng xây dựng	317		-	-
Doanh thu chưa thực hiện ngắn hạn	318		-	-
Phải trả ngắn hạn khác	319	5.12a	5.650.314.430	5.683.145.089
Vay và nợ thuê tài chính ngắn hạn	320		-	-
Dự phòng phải trả ngắn hạn	321		-	-
Quỹ khen thưởng, phúc lợi	322	5.13	(1.029.928.255)	(1.029.928.255)
Quỹ bình ổn giá	323		-	-
Giao dịch mua bán lại trái phiếu Chính phủ	324		-	-
Nợ dài hạn	330		300.000.000	300.000.000
Phải trả người bán dài hạn	331		-	-
Người mua trả tiền trước dài hạn	332		-	-
Chi phí phải trả dài hạn	333		-	-
Phải trả nội bộ về vốn kinh doanh	334		-	-
Phải trả nội bộ dài hạn	335		-	-
Doanh thu chưa thực hiện dài hạn	336		-	-
Phải trả dài hạn khác	337	5.12b	300.000.000	300.000.000
Vay và nợ thuê tài chính dài hạn	338		-	-
Trái phiếu chuyển đổi	339		-	-
Cổ phiếu ưu đãi	340		-	-
Thuế thu nhập hoãn lại phải trả	341		-	-
Dự phòng phải trả dài hạn	342		-	-
Quỹ phát triển khoa học và công nghệ	343		-	-

BẢNG CÂN ĐỐI KẾ TOÁN (Tiếp theo)


Ngày 31 tháng 12 năm 2020

Đơn vị: VND


NGUỒN VỐN	Mã số	Thuyết minh	31/12/2020	01/01/2020
VỐN CHỦ SỞ HỮU	400		32.579.068.920	27.900.999.371
Vốn chủ sở hữu	410	5.14	32.579.068.920	27.900.999.371
Vốn góp của chủ sở hữu	411		39.437.100.000	39.437.100.000
- Cổ phiếu phổ thông có quyền biểu quyết	411a		39.437.100.000	39.437.100.000
- Cổ phiếu ưu đãi	411b		-	-
Thặng dư vốn cổ phần	412		30.000	30.000
Quyền chọn chuyển đổi trái phiếu	413		-	-
Vốn khác của chủ sở hữu	414		-	-
Cổ phiếu quỹ (*)	415		(57.500.000)	(57.500.000)
Chênh lệch đánh giá lại tài sản	416		-	-
Chênh lệch tỷ giá hối đoái	417		-	-
Quỹ đầu tư phát triển	418		1.374.353.513	1.374.353.513
Quỹ hỗ trợ sắp xếp doanh nghiệp	419		-	-
Quỹ khác thuộc vốn chủ sở hữu	420		-	-
Lợi nhuận sau thuế chưa phân phối	421		(8.174.914.593)	(12.852.984.142)
- LNST chưa PP lũy kế đến cuối kỳ trước	421a		(12.852.984.142)	(15.961.208.349)
- LNST chưa phân phối kỳ này	421b		4.678.069.549	3.108.224.207
Nguồn vốn đầu tư XDCB	422		-	-
Nguồn kinh phí	430		-	-
Nguồn kinh phí	431		-	-
Nguồn kinh phí đã hình thành TSCĐ	432		-	-
TỔNG CỘNG NGUỒN VỐN	440		40.387.485.764	35.761.832.635

Ngày 30 tháng 03 năm 2021

NGƯỜI LẬP BIỂU


Trần Hiền Phúc

PHỤ TRÁCH KẾ TOÁN


Trần Hiền Phúc

TỔNG GIÁM ĐỐC


Võ Hồng Phong



BÁO CÁO KẾT QUẢ HOẠT ĐỘNG KINH DOANH

Năm tài chính kết thúc vào ngày 31 tháng 12 năm 2020

Đơn vị: VND

CHỈ TIÊU	Mã số	Thuyết minh	Năm 2020	Năm 2019
Doanh thu bán hàng và cung cấp dịch vụ	01	6.1	9.419.365.433	9.412.453.050
Các khoản giảm trừ doanh thu	02		-	-
Doanh thu thuần về bán hàng và cung cấp dịch vụ	10	6.1	9.419.365.433	9.412.453.050
Giá vốn hàng bán	11		-	-
Lợi nhuận gộp về bán hàng và cung cấp dịch vụ	20		9.419.365.433	9.412.453.050
Doanh thu hoạt động tài chính	21	6.2	1.115.630.646	891.614.336
Chi phí tài chính	22		-	-
<i>Trong đó: Chi phí lãi vay</i>	23		-	-
Chi phí bán hàng	25		-	-
Chi phí quản lý doanh nghiệp	26	6.3	5.787.202.933	7.058.006.129
Lợi nhuận thuần từ hoạt động kinh doanh	30		4.747.793.146	3.246.061.257
Thu nhập khác	31		287.025	2.495.010
Chi phí khác	32	6.4	70.010.622	140.332.060
Lợi nhuận khác	40		(69.723.597)	(137.837.050)
Tổng lợi nhuận kế toán trước thuế	50		4.678.069.549	3.108.224.207
Chi phí thuế thu nhập doanh nghiệp hiện hành	51	6.5	-	-
Chi phí thuế thu nhập doanh nghiệp hoãn lại	52		-	-
Lợi nhuận sau thuế thu nhập doanh nghiệp	60		4.678.069.549	3.108.224.207
Lãi cơ bản trên cổ phiếu	70	6.7	1.188	789
Lãi suy giảm trên cổ phiếu	71	6.7	1.188	789

Ngày 30 tháng 03 năm 2021

NGƯỜI LẬP BIỂU


 Trần Hiền Phúc

PHỤ TRÁCH KẾ TOÁN


 Trần Hiền Phúc

TỔNG GIÁM ĐỐC



 Võ Hồng Phong

BÁO CÁO LƯU CHUYỂN TIỀN TỆ (Theo phương pháp trực tiếp)

Năm tài chính kết thúc vào ngày 31 tháng 12 năm 2020

Đơn vị: VND

KHOẢN MỤC	Mã số	Năm 2020	Năm 2019
LƯU CHUYỂN TIỀN TỪ HOẠT ĐỘNG KINH DOANH			
Tiền thu bán hàng, cung cấp dịch vụ và doanh thu khác	01	9.616.530.357	10.346.750.710
Tiền chi trả cho người cung cấp hàng hóa và dịch vụ	02	(1.668.104.371)	(1.983.436.138)
Tiền chi trả cho người lao động	03	(1.635.992.770)	(1.734.767.201)
Tiền chi trả lãi vay	04	-	-
Tiền chi nộp thuế thu nhập doanh nghiệp	05	-	-
Tiền thu khác từ hoạt động kinh doanh	06	119.922.775	61.703.079
Tiền chi khác cho hoạt động kinh doanh	07	(2.927.360.167)	(3.067.818.732)
Lưu chuyển tiền thuần từ hoạt động kinh doanh	20	3.504.995.824	3.622.431.718
LƯU CHUYỂN TIỀN TỪ HOẠT ĐỘNG ĐẦU TƯ			
Tiền chi để mua sắm, xây dựng tài sản cố định và các tài sản dài hạn khác	21	-	-
Tiền thu từ thanh lý, nhượng bán tài sản cố định và các tài sản dài hạn khác	22	-	-
Tiền chi cho vay, mua các công cụ nợ của đơn vị khác	23	(24.100.000.000)	(32.400.000.000)
Tiền thu hồi cho vay, bán lại các công cụ nợ của đơn vị khác	24	20.200.000.000	25.900.000.000
Tiền chi đầu tư, góp vốn vào đơn vị khác	25	-	-
Tiền thu hồi đầu tư, góp vốn vào đơn vị khác	26	-	-
Tiền thu lãi cho vay, cổ tức và lợi nhuận được chia	27	611.526.672	711.251.048
Lưu chuyển tiền thuần từ hoạt động đầu tư	30	(3.288.473.328)	(5.788.748.952)

BÁO CÁO LƯU CHUYỂN TIỀN TỆ (Theo phương pháp trực tiếp) (Tiếp theo)
Năm tài chính kết thúc vào ngày 31 tháng 12 năm 2020

Đơn vị: VND

KHOẢN MỤC	Mã số	Năm 2020	Năm 2019
LƯU CHUYỂN TIỀN TỪ HOẠT ĐỘNG TÀI CHÍNH			
Tiền thu từ phát hành cổ phiếu, nhận góp vốn của chủ sở hữu	31	-	-
Tiền chi trả góp vốn cho các chủ sở hữu, mua lại cổ phiếu của doanh nghiệp đã phát hành	32	-	-
Tiền vay ngắn hạn, dài hạn nhận được	33	-	-
Tiền chi trả nợ gốc vay	34	-	-
Tiền chi trả nợ thuê tài chính	35	-	-
Cổ tức, lợi nhuận đã trả cho chủ sở hữu	36	-	-
Lưu chuyển tiền thuần từ hoạt động tài chính	40	-	-
LƯU CHUYỂN TIỀN THUẦN TRONG NĂM			
Tiền và tương đương tiền đầu năm	60	1.120.760.035	3.287.077.269
Ảnh hưởng của thay đổi tỷ giá hối đoái quy đổi ngoại tệ	61	-	-
Tiền và tương đương tiền cuối năm	70	1.337.282.531	1.120.760.035

Ngày 30 tháng 03 năm 2021

NGƯỜI LẬP BIỂU


Trần Hiền Phúc

PHỤ TRÁCH KẾ TOÁN


Trần Hiền Phúc

TỔNG GIÁM ĐỐC


Võ Hồng Phong

BẢN THUYẾT MINH BÁO CÁO TÀI CHÍNH

Năm tài chính kết thúc vào ngày 31 tháng 12 năm 2020

1 ĐẶC ĐIỂM HOẠT ĐỘNG CỦA DOANH NGHIỆP

Hình thức sở hữu vốn

Công ty Cổ phần Công nghiệp - Thương mại Hữu Nghị được thành lập theo Giấy chứng nhận đăng ký kinh doanh số 0300743380 cấp ngày 06 tháng 01 năm 2005, thay đổi gần nhất ngày 09 tháng 02 năm 2017 (lần thứ 10) do Sở Kế hoạch và Đầu tư Thành phố Hồ Chí Minh cấp.

Vốn điều lệ của Công ty là 39.437.100.000 đồng.

Ngành nghề kinh doanh và hoạt động chính

Hoạt động chính của Công ty là: Sản xuất, mua bán phụ tùng xe đạp, xe gắn máy; lắp ráp xe đạp, xe gắn máy và lắp đặt máy móc thiết bị; cho thuê văn phòng, nhà xưởng; kinh doanh nhà ở; mua bán hàng kim khí điện máy, đồ dùng và linh kiện, thiết bị âm thanh, đồ dùng văn phòng, đồ dùng gia đình; hàng thủ công mỹ nghệ, hàng may mặc, giày dép, đồng hồ, túi xách, hàng da và giả da; đại lý mua bán, ký gửi hàng hóa; xây dựng công trình dân dụng và công nghiệp; mua bán vật tư ngành viễn thông; nhà hàng; hoạt động dịch vụ hỗ trợ trực tiếp cho vận tải đường bộ; sản xuất máy nông nghiệp và lâm nghiệp (không hoạt động tại trụ sở); bán buôn máy móc, thiết bị và phụ tùng máy nông nghiệp.

Trong năm tài chính kết thúc vào ngày 31/12/2020 hoạt động cho hợp tác khai thác mặt bằng có ảnh hưởng đến tình hình tài chính và kết quả hoạt động kinh doanh của Công ty.

Chu kỳ sản xuất, kinh doanh thông thường

Chu kỳ sản xuất, kinh doanh thông thường của Công ty được thực hiện trong thời gian không quá 12 tháng.

Cấu trúc doanh nghiệp

Công ty có Văn phòng chính đặt tại 357 Lê Hồng Phong, Phường 2, Quận 10, Thành phố Hồ Chí Minh.

2 CƠ SỞ LẬP BÁO CÁO TÀI CHÍNH

Chuẩn mực kế toán và Chế độ kế toán

Báo cáo tài chính được lập phù hợp với các Chuẩn mực kế toán Việt Nam, Chế độ kế toán doanh nghiệp được ban hành theo Thông tư số 200/2014/TT-BTC ngày 22/12/2014 của Bộ Tài chính, Thông tư số 53/2016/TT-BTC ngày 21/03/2016 của Bộ Tài chính sửa đổi, bổ sung một số điều Thông tư số 200/2014/TT-BTC ngày 22/12/2014 hướng dẫn Chế độ kế toán doanh nghiệp.

3 NĂM TÀI CHÍNH, ĐƠN VỊ TIỀN TỆ SỬ DỤNG TRONG KẾ TOÁN

Năm tài chính của Công ty bắt đầu từ ngày 01/01 và kết thúc vào ngày 31/12 năm dương lịch.

Đơn vị tiền tệ sử dụng trong kế toán là đồng Việt Nam (VND).

BẢN THUYẾT MINH BÁO CÁO TÀI CHÍNH (tiếp theo)

Năm tài chính kết thúc vào ngày 31 tháng 12 năm 2020

4 TÓM TẮT CÁC CHÍNH SÁCH KẾ TOÁN QUAN TRỌNG

Các chính sách kế toán đã được áp dụng trong việc trình bày Báo cáo tài chính này là nhất quán với các chính sách kế toán đã được áp dụng để trình bày Báo cáo tài chính cho năm tài chính kết thúc vào ngày 31 tháng 12 năm 2019 của Công ty.

4.1. Ước tính kế toán

Việc lập và trình bày Báo cáo tài chính cho năm tài chính kết thúc vào ngày 31 tháng 12 năm 2020 của Công ty tuân thủ theo các Chuẩn mực kế toán Việt Nam, Chế độ kế toán doanh nghiệp Việt Nam, yêu cầu Ban Tổng Giám đốc phải có những ước tính và giả định ảnh hưởng đến số liệu báo cáo về công nợ, tài sản và việc trình bày các khoản công nợ và tài sản tiềm tàng tại ngày kết thúc năm tài chính cũng như các số liệu báo cáo về doanh thu và chi phí trong suốt năm tài chính. Kết quả hoạt động kinh doanh thực tế có thể khác với các ước tính, giả định đặt ra.

4.2. Tiền và các khoản tương đương tiền

Tiền bao gồm tiền mặt tại quỹ, các khoản tiền gửi ngân hàng (không kỳ hạn).

Các khoản tương đương tiền là các khoản đầu tư ngắn hạn có thời hạn thu hồi hoặc đáo hạn không quá 3 tháng có khả năng chuyển đổi thành một lượng tiền xác định và không có rủi ro trong chuyển đổi thành tiền kể từ ngày mua khoản đầu tư đó tại thời điểm báo cáo.

4.3. Nợ phải thu

Các khoản phải thu trình bày trong Báo cáo tài chính theo giá trị ghi sổ phải thu từ khách hàng của Công ty và các khoản phải thu khác cộng với dự phòng nợ phải thu khó đòi. Tại thời điểm báo cáo, nếu:

- Khoản phải thu có thời gian thu hồi hoặc thanh toán dưới 1 năm (hoặc trong một chu kỳ sản xuất kinh doanh) được phân loại là Tài sản ngắn hạn;
- Khoản phải thu có thời gian thu hồi hoặc thanh toán trên 1 năm (hoặc nhiều hơn một chu kỳ sản xuất kinh doanh) được phân loại là Tài sản dài hạn;

Dự phòng nợ phải thu khó đòi thể hiện phần giá trị dự kiến bị tổn thất do các khoản phải thu không được khách hàng thanh toán phát sinh đối với số dư các khoản phải thu vào ngày kết thúc năm tài chính.

Dự phòng nợ phải thu khó đòi được trích lập cho những khoản phải thu đã quá hạn thanh toán từ sáu tháng trở lên hoặc các khoản phải thu mà khách nợ khó có khả năng thanh toán do bị thanh lý, phá sản hay các khó khăn tương tự (không bao gồm những khách hàng đã quá hạn trên nhưng đang tiến hành thanh toán hoặc có cam kết thanh toán trong thời gian tới).

4.4. Hàng tồn kho

Hàng tồn kho được thể hiện là giá thấp hơn giữa giá gốc và giá trị thuần có thể thực hiện được của hàng tồn kho.

Giá gốc hàng tồn kho bao gồm chi phí mua, chế biến và các chi phí liên quan trực tiếp khác phát sinh để có được hàng tồn kho ở địa điểm và trạng thái sẵn sàng sử dụng.

Giá trị thuần có thể thực hiện được của hàng tồn kho được xác định bằng giá bán ước tính trừ đi các chi phí ước tính để tiêu thụ được hàng tồn kho.



BẢN THUYẾT MINH BÁO CÁO TÀI CHÍNH (tiếp theo)

Năm tài chính kết thúc vào ngày 31 tháng 12 năm 2020

Công ty áp dụng phương pháp kiểm kê định kỳ để hạch toán hàng tồn kho với giá trị được xác định theo như sau:

- Nguyên liệu, vật liệu	Bình quân gia quyền
- Công cụ, dụng cụ	Bình quân gia quyền
- Thành phẩm	Bình quân gia quyền
- Hàng hóa	Bình quân gia quyền

Dự phòng giảm giá hàng tồn kho được trích lập cho các vật tư, hàng hóa tồn kho có giá gốc lớn hơn giá trị thuần có thể thực hiện được theo quy định tại Chuẩn mực kế toán Việt Nam số 02 "Hàng tồn kho" và Thông tư 48/2019/TT-BTC ban hành ngày 08/08/2019 của Bộ Tài chính về việc hướng dẫn chế độ trích lập và sử dụng các khoản dự phòng giảm giá hàng tồn kho, tổn thất các khoản đầu tư tài chính, nợ phải thu khó đòi và bảo hành sản phẩm, hàng hóa, công trình xây lắp tại doanh nghiệp.

4.5. Tài sản cố định và khấu hao tài sản cố định

Tài sản cố định được phản ánh theo nguyên giá và giá trị hao mòn lũy kế.

Tài sản cố định hữu hình

Nguyên giá tài sản cố định hữu hình bao gồm giá mua và những chi phí có liên quan trực tiếp đến việc đưa tài sản vào trạng thái sẵn sàng sử dụng. Nguyên giá tài sản cố định hữu hình do tự làm, tự xây dựng bao gồm chi phí xây dựng, chi phí sản xuất thực tế phát sinh cộng chi phí lắp đặt và chạy thử. Các chi phí nâng cấp tài sản cố định hữu hình được vốn hóa, ghi tăng nguyên giá tài sản cố định; các chi phí bảo trì, sửa chữa được tính vào kết quả hoạt động kinh doanh trong năm. Khi tài sản cố định hữu hình được bán hay thanh lý, nguyên giá và giá trị hao mòn lũy kế được xóa sổ và bất kỳ các khoản lãi lỗ nào phát sinh do thanh lý tài sản cố định hữu hình đều được hạch toán vào kết quả hoạt động kinh doanh.

Khấu hao TSCĐ hữu hình được tính theo phương pháp đường thẳng, áp dụng cho tất cả các tài sản theo tỷ lệ được tính toán để phân bổ nguyên giá trong suốt thời gian ước tính sử dụng và phù hợp với hướng dẫn tại Thông tư số 45/2013/TT-BTC ngày 25/04/2013 của Bộ Tài chính về việc hướng dẫn Chế độ quản lý, sử dụng và trích khấu hao tài sản cố định, Thông tư số 147/2016/TT-BTC ngày 13/10/2016 sửa đổi, bổ sung một số điều của Thông tư số 45/2013/TT-BTC và Thông tư số 28/2017/TT-BTC ngày 12/04/2017 sửa đổi, bổ sung một số điều của Thông tư số 45/2013/TT-BTC và thông tư số 147/2016/TT-BTC ngày 13/10/2016.

Thời gian trích khấu hao tài sản cố định hữu hình của công ty như sau:

- Nhà cửa, vật kiến trúc	25 năm
- Máy móc, thiết bị	10 – 15 năm
- Phương tiện vận tải, truyền dẫn	10 năm

Tài sản cố định vô hình

Nguyên giá tài sản cố định vô hình bao gồm giá mua và các chi phí trực tiếp liên quan đến việc chuẩn bị để đưa tài sản vào trạng thái sẵn sàng sử dụng. Các chi phí nâng cấp tài sản được vốn hóa vào nguyên giá tài sản cố định; các chi phí khác được tính vào kết quả hoạt động kinh doanh trong năm. Khi tài sản cố định vô hình được bán hay thanh lý, nguyên giá

BẢN THUYẾT MINH BÁO CÁO TÀI CHÍNH (tiếp theo)

Năm tài chính kết thúc vào ngày 31 tháng 12 năm 2020

và giá trị hao mòn lũy kế được xóa sổ và bất kỳ các khoản lãi lỗ nào phát sinh do thanh lý tài sản cố định hữu hình đều được hạch toán vào kết quả hoạt động kinh doanh.

Khấu hao TSCĐ vô hình được tính theo phương pháp đường thẳng, áp dụng cho tất cả các tài sản theo tỷ lệ được tính toán để phân bổ nguyên giá trong suốt thời gian ước tính sử dụng và phù hợp với hướng dẫn tại Thông tư số 45/2013/TT-BTC ngày 25/04/2013 của Bộ Tài chính về việc hướng dẫn Chế độ quản lý, sử dụng và trích khấu hao tài sản cố định, Thông tư số 147/2016/TT-BTC ngày 13/10/2016 sửa đổi, bổ sung một số điều của Thông tư số 45/2013/TT-BTC và Thông tư số 28/2017/TT-BTC ngày 12/04/2017 sửa đổi, bổ sung một số điều của Thông tư số 45/2013/TT-BTC và thông tư số 147/2016/TT-BTC ngày 13/10/2016.

Thời gian trích khấu hao tài sản cố định vô hình của công ty như sau:

- Hệ thống Quản lý chất lượng ISO 9002 08 năm

4.6. Các khoản đầu tư tài chính

Các khoản đầu tư tài chính được kế toán theo phương pháp giá gốc. Công ty chỉ hạch toán vào thu nhập trên báo cáo kết quả hoạt động kinh doanh khoản được chia từ lợi nhuận thuần lũy kế của bên nhận đầu tư phát sinh sau ngày đầu tư. Các khoản khác mà Công ty nhận được ngoài lợi nhuận được chia được coi là phần thu hồi các khoản đầu tư và được ghi nhận là khoản giảm trừ giá gốc khoản đầu tư.

Các khoản đầu tư tài chính tại thời điểm báo cáo, nếu:

- (i) Có thời hạn thu hồi hoặc đáo hạn không quá 90 ngày kể từ ngày mua khoản đầu tư đó được coi là "tương đương tiền";
- (ii) Có thời hạn thu hồi vốn dưới 1 (một) năm hoặc trong 1 (một) chu kỳ kinh doanh được phân loại là tài sản ngắn hạn;
- (iii) Có thời hạn thu hồi vốn trên 1 (một) năm hoặc trên 1 (một) chu kỳ kinh doanh được phân loại là tài sản dài hạn (các khoản đầu tư tài chính dài hạn).

Dự phòng giảm giá đầu tư được lập vào thời điểm cuối năm tài chính là số chênh lệch giữa giá gốc của các khoản đầu tư được hạch toán trên sổ kế toán lớn hơn giá trị thị trường của chúng tại thời điểm lập dự phòng.

Việc trích lập và hoàn nhập các khoản dự phòng giảm giá đầu tư được thực hiện theo Thông tư 48/2019/TT-BTC ban hành ngày 08/08/2019 của Bộ Tài chính về việc hướng dẫn chế độ trích lập và sử dụng các khoản dự phòng giảm giá hàng tồn kho, tổn thất các khoản đầu tư tài chính, nợ phải thu khó đòi và bảo hành sản phẩm, hàng hóa, công trình xây lắp tại doanh nghiệp.

4.7. Chi phí trả trước

Chi phí trả trước bao gồm công cụ dụng cụ, giá trị của các tài sản không có đủ tiêu chuẩn là TSCĐ, chi phí sửa chữa lớn tài sản cố định và các chi phí trả trước khác. Chi phí trả trước sẽ được phân bổ dần vào chi phí sản xuất kinh doanh trong thời gian hợp lý kể từ khi phát sinh.

BẢN THUYẾT MINH BÁO CÁO TÀI CHÍNH (tiếp theo)

Năm tài chính kết thúc vào ngày 31 tháng 12 năm 2020

4.8. Nợ phải trả

Các khoản phải trả trình bày trong Báo cáo tài chính theo giá trị ghi sổ phải trả cho nhà cung cấp của Công ty và các khoản phải trả khác và được chi tiết cho từng đối tượng phải trả. Tại thời điểm báo cáo, nếu:

- Khoản phải trả có thời hạn thanh toán dưới 1 năm (hoặc trong một chu kỳ sản xuất kinh doanh) được phân loại là ngắn hạn;
- Khoản phải trả có thời hạn thanh toán trên 1 năm (hoặc nhiều hơn một chu kỳ sản xuất kinh doanh) được phân loại là dài hạn.

4.9. Vốn chủ sở hữu

Vốn góp của chủ sở hữu

Vốn góp của chủ sở hữu được ghi nhận theo số vốn thực tế đã góp của các cổ đông.

Thặng dư vốn cổ phần

Thặng dư vốn cổ phần được ghi nhận theo số chênh lệch giữa giá phát hành và mệnh giá cổ phiếu khi phát hành lần đầu, phát hành bổ sung, chênh lệch giữa giá tái phát hành và giá trị sổ sách của cổ phiếu quỹ và cấu phần vốn của trái phiếu chuyển đổi khi đáo hạn. Chi phí trực tiếp liên quan đến việc phát hành bổ sung cổ phiếu và tái phát hành cổ phiếu quỹ được ghi giảm thặng dư vốn cổ phần.

Các quỹ

Các quỹ được trích lập và sử dụng theo Điều lệ Công ty.

Phân phối lợi nhuận

Lợi nhuận sau thuế thu nhập doanh nghiệp được phân phối cho các cổ đông sau khi đã trích lập các quỹ theo Điều lệ của Công ty cũng như các quy định của pháp luật và đã được Đại hội đồng cổ đông phê duyệt.

Việc phân phối lợi nhuận cho các cổ đông được cân nhắc đến các khoản mục phi tiền tệ nằm trong lợi nhuận sau thuế chưa phân phối có thể ảnh hưởng đến luồng tiền và khả năng chi trả cổ tức như lãi do đánh giá lại tài sản mang đi góp vốn, lãi do đánh giá lại các khoản mục tiền tệ, các công cụ tài chính và các khoản mục phi tiền tệ khác.

Cổ tức được ghi nhận là nợ phải trả khi được Đại hội đồng cổ đông phê duyệt.

4.10. Doanh thu

Doanh thu được ghi nhận khi kết quả giao dịch được xác định một cách đáng tin cậy và Công ty có khả năng thu được lợi ích kinh tế từ giao dịch này.

- (i) Doanh thu cung cấp dịch vụ được ghi nhận khi phần lớn rủi ro và lợi ích đã được chuyển giao cho khách hàng, dịch vụ đã được cung cấp và được khách hàng chấp nhận.
- (ii) Doanh thu hoạt động tài chính bao gồm doanh thu phát sinh từ lãi tiền gửi. Lãi tiền gửi được xác định trên cơ sở dồn tích, được xác định trên số dư các khoản tiền gửi và lãi suất áp dụng.

BẢN THUYẾT MINH BÁO CÁO TÀI CHÍNH (tiếp theo)
Năm tài chính kết thúc vào ngày 31 tháng 12 năm 2020

4.11. Thuế

Thuế Giá trị gia tăng (GTGT):

Thuế suất thuế GTGT đối với các dịch vụ, hàng hóa của Công ty là 10%.

Thuế Thu nhập Doanh nghiệp (TNDN):

Chi phí thuế thu nhập doanh nghiệp ("TNDN") trong năm, nếu có, bao gồm thuế thu nhập hiện hành và thuế thu nhập hoãn lại.

Thuế thu nhập hiện hành là khoản thuế được tính dựa trên thu nhập chịu thuế trong năm với thuế suất áp dụng trong năm tài chính. Thu nhập chịu thuế chênh lệch so với lợi nhuận kế toán là do điều chỉnh các khoản chênh lệch tạm thời giữa kế toán thuế và kế toán tài chính cũng như điều chỉnh các khoản thu nhập hay chi phí không phải chịu thuế hay không được khấu trừ.

Thuế thu nhập hoãn lại là khoản thuế thu nhập doanh nghiệp sẽ phải nộp hoặc sẽ được hoàn lại do chênh lệch tạm thời giữa giá trị ghi sổ của tài sản và nợ phải trả cho mục đích Báo cáo tài chính và các giá trị dùng cho mục đích tính thuế. Thuế thu nhập hoãn lại phải trả được ghi nhận cho tất cả các khoản chênh lệch tạm thời chịu thuế. Tài sản thuế thu nhập hoãn lại chỉ được ghi nhận khi chắc chắn trong tương lai sẽ có lợi nhuận tính thuế để sử dụng những chênh lệch tạm thời được khấu trừ này.

Các loại thuế khác: theo quy định hiện hành của Việt Nam.

4.12. Công cụ tài chính

Ghi nhận ban đầu

Tài sản tài chính: Tại ngày ghi nhận ban đầu, tài sản tài chính được ghi nhận theo giá gốc cộng các chi phí giao dịch có liên quan trực tiếp đến việc mua sắm tài sản tài chính đó. Tài sản tài chính của Công ty bao gồm tiền, các khoản tương đương tiền, các khoản phải thu khách hàng, phải thu khác, các khoản ký quỹ, các khoản đầu tư tài chính và các công cụ tài chính phái sinh.

Công nợ tài chính: Tại ngày ghi nhận ban đầu, công nợ tài chính được ghi nhận theo giá gốc cộng các chi phí giao dịch có liên quan trực tiếp đến việc phát hành công nợ tài chính đó. Công nợ tài chính của Công ty bao gồm các khoản phải trả người bán, phải trả khác, các khoản chi phí phải trả, các khoản nợ thuê tài chính, các khoản vay và công cụ tài chính phái sinh.

Đánh giá lại sau lần ghi nhận ban đầu

Hiện tại, chưa có quy định về đánh giá lại công cụ tài chính sau ghi nhận ban đầu.

4.13. Các bên liên quan

Việc trình bày mối quan hệ với các bên liên quan và các giao dịch giữa doanh nghiệp với các bên liên quan được thực hiện theo Chuẩn mực Kế toán Việt Nam số 26 "Thông tin về các bên liên quan" được ban hành và công bố theo Quyết định số 234/2003/QĐ-BTC ngày 31 tháng 12 năm 2003 của Bộ trưởng Bộ Tài chính, cụ thể:

Các bên liên quan được coi là liên quan nếu một bên có khả năng kiểm soát hoặc có ảnh hưởng đáng kể đối với bên kia trong việc ra quyết định các chính sách tài chính và hoạt động. Các trường hợp được coi là bên liên quan: Các doanh nghiệp - kể cả công ty mẹ,

BẢN THUYẾT MINH BÁO CÁO TÀI CHÍNH (tiếp theo)

Năm tài chính kết thúc vào ngày 31 tháng 12 năm 2020

công ty con, công ty liên kết - các cá nhân, trực tiếp hay gián tiếp qua một hoặc nhiều trung gian, có quyền kiểm soát Công ty hoặc chịu sự kiểm soát của Công ty, hoặc cùng chung kiểm soát với Công ty. Các bên liên kết, các cá nhân nào trực tiếp hoặc gián tiếp nắm quyền biểu quyết của Công ty mà có ảnh hưởng đáng kể đối với Công ty, những chức trách quản lý chủ chốt như Ban Tổng Giám đốc, viên chức của Công ty, những thành viên thân cận trong gia đình của các cá nhân hoặc các bên liên kết này hoặc những công ty liên kết với các cá nhân này cũng được gọi là bên liên quan.

4.14. Lãi/Lỗ cơ bản trên cổ phiếu

Lãi cơ bản trên cổ phiếu đối với các cổ phiếu phổ thông được tính bằng cách chia lợi nhuận hoặc lỗ thuộc về cổ đông sở hữu cổ phiếu phổ thông với số lượng bình quân gia quyền cổ phiếu phổ thông lưu hành trong kỳ. Lãi suy giảm trên cổ phiếu được xác định bằng việc điều chỉnh lợi nhuận hoặc lỗ thuộc về cổ đông sở hữu cổ phiếu phổ thông và số lượng bình quân gia quyền cổ phiếu phổ thông đang lưu hành do ảnh hưởng của các cổ phiếu phổ thông có tiềm năng suy giảm bao gồm trái phiếu chuyển đổi và quyền chọn cổ phiếu.

5 THÔNG TIN BỔ SUNG CHO CÁC KHOẢN MỤC TRÌNH BÀY TRONG BẢNG CÂN ĐỐI KẾ TOÁN

5.1 Tiền và các khoản tương đương tiền

	31/12/2020	01/01/2020
	(VND)	(VND)
Tiền mặt	64.906.720	46.004.568
Tiền gửi ngân hàng	772.375.811	1.074.755.467
Các khoản tương đương tiền (i)	500.000.000	-
Cộng	1.337.282.531	1.120.760.035

(i) Là khoản tiền gửi có kỳ hạn 01 tháng tại Ngân hàng TMCP Nam Á - Chi nhánh Tân Bình, lãi suất từ 3,95%/năm.

5.2 Phải thu ngắn hạn của khách hàng

	31/12/2020	01/01/2020
	(VND)	(VND)
- Công ty TNHH Bất động sản Nam Hải	976.506.008	976.506.008
- Công ty TNHH Tư vấn Dịch vụ Thương mại Giáo dục Phương Nam	1.343.690.676	601.710.732
- Công ty TNHH Sản xuất Xe đạp Điện Anpha	482.218.500	482.218.500
- Chi nhánh Công ty Cổ phần Dịch vụ Viễn thông In Bưu điện	284.811.177	284.811.177
- Công ty TNHH Sacred Earth Việt Nam	40.496.000	40.496.000
- Các khách hàng khác	50	2.944.510
Cộng	3.127.722.411	2.388.686.927

BẢN THUYẾT MINH BÁO CÁO TÀI CHÍNH (tiếp theo)

Năm tài chính kết thúc vào ngày 31 tháng 12 năm 2020

5.3 Phải thu ngắn hạn khác

	31/12/2020 (VND)		01/01/2020 (VND)	
	Giá trị	Dự phòng	Giá trị	Dự phòng
<i>Ký quỹ, ký cược</i>	5.000.000	-	5.000.000	-
Phải thu khác	8.898.936.229	2.212.210.524	8.404.859.493	2.226.441.524
- Phải thu khác bên liên quan	204.843.252	204.843.252	204.843.252	204.843.252
+ Công ty Liên doanh Vikotrade	204.843.252	204.843.252	204.843.252	204.843.252
- Phải thu khác bên thứ ba	8.694.092.977	2.007.367.272	8.200.016.241	2.021.598.272
+ Công ty Cổ phần Hoàng Anh Gia Lai Mê Kông	5.953.770.248	-	5.953.770.248	-
+ Công ty TNHH Tư vấn Kiến trúc Xây dựng COM	1.800.000.000	1.800.000.000	1.800.000.000	1.800.000.000
+ Chi cổ tức vượt	44.257.195	-	44.257.195	-
+ Trích trước lãi tiền gửi có kỳ hạn	684.467.262	-	180.363.288	-
+ Nguyễn Mạnh Hùng	4.231.000	-	14.231.000	14.231.000
+ Tài sản thiếu chờ xử lý	207.367.272	207.367.272	207.367.272	207.367.272
+ Phải thu khác	-	-	27.238	-
Cộng	8.903.936.229	2.212.210.524	8.409.859.493	2.226.441.524

(Xem tiếp trang 22)

BẢN THUYẾT MINH BÁO CÁO TÀI CHÍNH (tiếp theo)
 Năm tài chính kết thúc vào ngày 31 tháng 12 năm 2020

5.4 Nợ xấu

	31/12/2020 (VND)		01/01/2020 (VND)	
	Giá gốc	Giá trị có thể thu hồi	Giá gốc	Giá trị có thể thu hồi
Tổng giá trị các khoản phải thu, cho vay quá hạn thanh toán hoặc chưa quá hạn nhưng khó có khả năng thu hồi:	9.958.793.542	5.953.770.248	9.973.024.542	5.953.770.248
Từ 03 năm trở lên	9.958.793.542	5.953.770.248	9.973.024.542	5.953.770.248
- Công ty Cổ phần Hoàng Anh Gia Lai Mê Kông	5.953.770.248	5.953.770.248	5.953.770.248	5.953.770.248
- Công ty TNHH Tư vấn Kiến trúc Xây dựng COM	1.800.000.000	-	1.800.000.000	-
- Công ty TNHH Bất động sản Nam Hải	976.506.008	-	976.506.008	-
- Công ty TNHH Sản xuất Xe đạp Điện Anpha	482.218.500	-	482.218.500	-
- Công ty TNHH Sacred Earth Việt Nam	40.496.000	-	40.496.000	-
- Chi nhánh Công ty Cổ phần Dịch vụ Viễn thông In Bưu điện	284.811.177	-	284.811.177	-
- Công ty Liên doanh Vikotrade	204.843.252	-	204.843.252	-
- Công ty Luật TNHH Đền Biển	8.781.085	-	8.781.085	-
- Các đối tượng khác	207.367.272	-	221.598.272	-

Tình hình biến động các khoản dự phòng phải thu ngắn hạn khó đòi

	Năm 2020 (VND)	Năm 2019 (VND)
Số đầu năm	4.019.254.294	3.584.031.685
Trích lập dự phòng trong năm	-	435.222.609
Hoàn nhập dự phòng trong năm	(14.231.000)	-
Số cuối năm	4.005.023.294	4.019.254.294

BẢN THUYẾT MINH BÁO CÁO TÀI CHÍNH (tiếp theo)

Năm tài chính kết thúc vào ngày 31 tháng 12 năm 2020

5.5 Hàng tồn kho

	31/12/2020 (VND)		01/01/2020 (VND)	
	Giá gốc	Dự phòng	Giá gốc	Dự phòng
- Nguyên liệu, vật liệu	628.627.907	(239.080.771)	628.627.907	(239.080.771)
- Công cụ, dụng cụ	19.808.409	(19.808.409)	19.808.409	(19.808.409)
- Thành phẩm	272.474.378	(34.813.127)	272.474.378	(34.813.127)
- Hàng hóa	9.572.240	(5.126.940)	9.572.240	(5.126.940)
Cộng	930.482.934	(298.829.247)	930.482.934	(298.829.247)

5.6 Chi phí trả trước

Chi phí trả trước ngắn hạn

	01/01/2020 (VND)	Tăng trong năm (VND)	Phân bổ chi phí trong năm (VND)	31/12/2020 (VND)
Công cụ, dụng cụ xuất dùng	2.916.672	31.527.273	(17.225.762)	17.218.183
Cộng	2.916.672	31.527.273	(17.225.762)	17.218.183

5.7 Tăng, giảm tài sản cố định hữu hình

	Nhà cửa, vật kiến trúc (VND)	Máy móc và thiết bị (VND)	Phương tiện vận tải, truyền dẫn (VND)	Cộng (VND)
Nguyên giá				
01/01/2020	18.845.196.203	2.644.558.498	836.053.534	22.325.808.235
Tăng trong năm	-	-	-	-
Giảm trong năm	-	-	-	-
31/12/2020	18.845.196.203	2.644.558.498	836.053.534	22.325.808.235
<i>Trong đó:</i>				
<i>Đã khấu hao hết, đang sử dụng</i>	-	2.608.838.498	836.053.534	3.444.892.032
Giá trị hao mòn lũy kế				
01/01/2020	10.420.687.349	2.635.985.664	836.053.534	13.892.726.547
Tăng trong năm	652.088.232	2.857.596	-	654.945.828
<i>Khấu hao trong năm</i>	652.088.232	2.857.596	-	654.945.828
Giảm trong năm	-	-	-	-
31/12/2020	11.072.775.581	2.638.843.260	836.053.534	14.547.672.375
Giá trị còn lại				
Tại 01/01/2020	8.424.508.854	8.572.834	-	8.433.081.688
Tại 31/12/2020	7.772.420.622	5.715.238	-	7.778.135.860

5.8 Tăng giảm tài sản cố định vô hình

Là hệ thống quản lý chất lượng ISO 9002.

	Nguyên giá (VND)	Giá trị hao mòn lũy kế (VND)	Giá trị còn lại (VND)
Số đầu năm	225.210.831	225.210.831	-
Tăng trong năm	-	-	-
Giảm trong năm	-	-	-
Số cuối năm	225.210.831	225.210.831	-

BẢN THUYẾT MINH BÁO CÁO TÀI CHÍNH (tiếp theo)
 Năm tài chính kết thúc vào ngày 31 tháng 12 năm 2020

5.9 Chi phí xây dựng cơ bản dở dang

	31/12/2020 (VND)	01/01/2020 (VND)
Chi phí xây dựng Công trình 279 Nơ Trang Long, Quận Bình Thạnh, Thành phố Hồ Chí Minh	3.447.180.436	3.447.180.436
Cộng	3.447.180.436	3.447.180.436

5.10 Các khoản đầu tư tài chính

a. Các khoản đầu tư tài chính ngắn hạn

	31/12/2020 (VND)		01/01/2020 (VND)	
	Giá gốc	Giá trị ghi sổ	Giá gốc	Giá trị ghi sổ
Đầu tư nắm giữ đến ngày đáo hạn				
Tiền gửi có kỳ hạn (i)	18.100.000.000	18.100.000.000	14.200.000.000	14.200.000.000
Cộng	18.100.000.000	18.100.000.000	14.200.000.000	14.200.000.000

(i) Các khoản tiền gửi có kỳ hạn từ 06 tháng đến 12 tháng tại Ngân hàng TMCP Đầu tư và Phát triển Việt Nam - Chi nhánh Sài Gòn và Ngân hàng TMCP Nam Á - Chi nhánh Tân Bình, lãi suất từ 4,4%/năm đến 6,6%/năm.

b. Các khoản đầu tư tài chính dài hạn

	31/12/2020 (VND)			01/01/2020 (VND)		
	Giá gốc	Dự phòng	Giá trị hợp lý	Giá gốc	Dự phòng	Giá trị hợp lý
Đầu tư vào Công ty liên doanh, liên kết						
Công ty Liên doanh Vikotrade (i)	9.808.971.017	(9.808.971.017)	(*) 9.808.971.017	(9.808.971.017)		(*)
Đầu tư khác vào công ty khác						
Công ty Cổ phần Bất động sản Sài Gòn Đông Dương	1.000.000.000	-	(*) 1.000.000.000	-		(*)
Cộng	10.808.971.017	(9.808.971.017)	(*)10.808.971.017	(9.808.971.017)		(*)

(*) Liên quan đến việc xác định giá trị hợp lý của các tài sản và nợ phải trả tài chính để thuyết minh theo quy định tại Điều 28 Thông tư 210/2009/TT-BTC ngày 06 tháng 11 năm 2009 của Bộ Tài chính, bởi vì không có giá trị niêm yết trên thị trường cho các tài sản và nợ phải trả tài chính và Chuẩn mực Kế toán Việt Nam, hệ thống Kế toán Việt Nam không có hướng dẫn về cách tính giá trị hợp lý trong trường hợp không có giá trị niêm yết trên thị trường, Công ty chưa xác định giá trị hợp lý của các tài sản và nợ phải trả tài chính này cho mục đích thuyết minh. Giá trị hợp lý của các tài sản và nợ phải trả tài chính nêu trên có thể khác với giá trị ghi sổ.

(i) Công ty Liên doanh Vikotrade được thành lập theo Giấy chứng nhận đăng ký doanh nghiệp số 0300829126 ngày 12/11/1998 do Sở Kế hoạch và Đầu tư thành phố Hồ Chí Minh cấp. Công ty Cổ phần Công nghiệp - Thương mại Hữu Nghị góp 9.808.971.017 đồng tương đương 50% vốn điều lệ của Công ty Liên doanh Vikotrade. Hiện Công ty Liên doanh Vikotrade đang làm thủ tục giải thể Công ty và đã hoàn tất việc quyết toán thuế với Cơ quan quản lý thuế.

BẢN THUYẾT MINH BÁO CÁO TÀI CHÍNH (tiếp theo)
 Năm tài chính kết thúc vào ngày 31 tháng 12 năm 2020

Tại ngày 31 tháng 12 năm 2020, Công ty chưa nhận được Báo cáo tài chính đã được kiểm toán của Công ty Liên doanh Vikotrade và Công ty Cổ phần Bất động sản Sài Gòn Đông Dương cho năm tài chính kết thúc vào ngày 31 tháng 12 năm 2020.

Tình hình biến động dự phòng giảm giá đầu tư tài chính dài hạn cho các khoản đầu tư vào công ty liên kết, liên doanh trong kỳ như sau

	Năm 2020 (VND)	Năm 2019 (VND)
Số đầu năm	9.808.971.017	9.808.971.017
Trích lập dự phòng trong năm	-	-
Hoàn nhập dự phòng trong năm	-	-
Số cuối năm	9.808.971.017	9.808.971.017

5.11 Thuế và các khoản phải nộp Nhà nước

	31/12/2020 (VND)		01/01/2020 (VND)	
	Giá trị	Số có khả năng trả nợ	Giá trị	Số có khả năng trả nợ
- Thuế giá trị gia tăng	72.822.375	72.822.375	67.758.552	67.758.552
- Phí, lệ phí, các khoản phải nộp khác	2.815.208.294	2.815.208.294	2.815.208.294	2.815.208.294
Cộng	2.888.030.669	2.888.030.669	2.882.966.846	2.882.966.846

Tình hình biến động của các khoản phải nộp Nhà nước

	01/01/2020 (VND)		Số phát sinh trong kỳ (VND)		31/12/2020 (VND)	
	Phải nộp	Phải thu	Số phải nộp	Số đã nộp	Phải nộp	Phải thu
Thuế giá trị gia tăng	67.758.552	-	848.824.474	(843.760.651)	72.822.375	-
Thuế thu nhập cá nhân	-	41.481.451	2.900.558	(2.017.743)	-	40.598.636
Thuế nhà đất, tiền thuê đất	-	96.972.480	1.944.066.240	(1.847.093.760)	-	-
Phí, lệ phí, các khoản phải nộp khác	2.815.208.294	-	113.454.509	(113.454.509)	2.815.208.294	-
Cộng	2.882.966.846	138.453.931	2.909.245.781	(2.806.326.663)	2.888.030.669	40.598.636

Quyết toán thuế của Công ty sẽ chịu sự kiểm tra của cơ quan thuế. Do việc áp dụng luật và các qui định về thuế đối với nhiều loại giao dịch khác nhau có thể được giải thích theo nhiều cách khác nhau, số thuế được trình bày trên Báo cáo tài chính có thể bị thay đổi theo quyết định của cơ quan thuế.

BẢN THUYẾT MINH BÁO CÁO TÀI CHÍNH (tiếp theo)
Năm tài chính kết thúc vào ngày 31 tháng 12 năm 2020

5.12 Phải trả khác

a. Phải trả ngắn hạn khác

	31/12/2020 (VND)	01/01/2020 (VND)
Nhận ký quỹ, ký cược	298.004.804	298.004.804
- Công ty TNHH Dịch vụ trông giữ xe 279	205.050.000	205.050.000
- Công ty TNHH Bất động sản Nam Hải	56.954.804	56.954.804
- DNTN Lương Thị Kim Hà	36.000.000	36.000.000
Phải trả khác	5.352.309.626	5.385.140.285
- Công ty Cổ phần Hoàng Anh Gia Lai Mê Kông	5.250.593.436	5.250.593.436
- Công ty TNHH Tư vấn Dịch vụ Thương mại Giáo dục Phương Nam	86.716.190	119.546.849
- Công ty TNHH Sản xuất Xe đạp điện Anpha	15.000.000	15.000.000
Cộng	5.650.314.430	5.683.145.089

b. Phải trả dài hạn khác

	31/12/2020 (VND)	01/01/2020 (VND)
Nhận ký quỹ, ký cược	300.000.000	300.000.000
Công ty TNHH Tư vấn Dịch vụ Thương mại Giáo dục Phương Nam	300.000.000	300.000.000
Cộng	300.000.000	300.000.000

5.13 Quỹ khen thưởng, phúc lợi

	31/12/2020 (VND)	01/01/2020 (VND)
Quỹ khen thưởng	(216.415.922)	(216.415.922)
Quỹ phúc lợi	(813.512.333)	(813.512.333)
Cộng	(1.029.928.255)	(1.029.928.255)

CÔNG TY CỔ PHẦN CÔNG NGHIỆP - THƯƠNG MẠI HỮU NGHỊ

Địa chỉ: 357 Lê Hồng Phong, phường 2, quận 10, thành phố Hồ Chí Minh

BẢN THUYẾT MINH BÁO CÁO TÀI CHÍNH (tiếp theo)

Năm tài chính kết thúc vào ngày 31 tháng 12 năm 2020

5.14 Vốn chủ sở hữu

Bảng đối chiếu biến động của vốn chủ sở hữu

	Vốn đầu tư của chủ sở hữu (VND)	Thặng dư vốn cổ phần (VND)	Cổ phiếu quỹ (VND)	Quỹ đầu tư phát triển (VND)	Lợi nhuận chưa phân phối (VND)	Cộng (VND)
01/01/2019	39.437.100.000	30.000	(57.500.000)	1.374.353.513	(15.961.208.349)	24.792.775.164
Lãi trong năm trước	-	-	-	-	3.108.224.207	3.108.224.207
31/12/2019	39.437.100.000	30.000	(57.500.000)	1.374.353.513	(12.852.984.142)	27.900.999.371
01/01/2020	39.437.100.000	30.000	(57.500.000)	1.374.353.513	(12.852.984.142)	27.900.999.371
Lãi trong năm nay	-	-	-	-	4.678.069.549	4.678.069.549
31/12/2020	39.437.100.000	30.000	(57.500.000)	1.374.353.513	(8.174.914.593)	32.579.068.920



BẢN THUYẾT MINH BÁO CÁO TÀI CHÍNH (tiếp theo)

Năm tài chính kết thúc vào ngày 31 tháng 12 năm 2020

Các giao dịch về vốn với các chủ sở hữu và phân phối cổ tức, chia lợi nhuận

	Năm 2020 (VND)	Năm 2019 (VND)
Vốn đầu tư của chủ sở hữu		
Vốn góp đầu năm	39.437.100.000	39.437.100.000
Vốn góp tăng trong năm	-	-
Vốn góp giảm trong năm	-	-
Vốn góp cuối năm	39.437.100.000	39.437.100.000
Cổ tức, lợi nhuận đã chia	-	-

Cổ phiếu

	31/12/2020 (VND)	01/01/2020 (VND)
Số lượng cổ phiếu đăng ký phát hành	3.943.710	3.943.710
Số lượng cổ phiếu đã phát hành	3.943.710	3.943.710
- Cổ phiếu phổ thông	3.943.710	3.943.710
Số lượng cổ phiếu được mua lại	5.920	5.920
- Cổ phiếu phổ thông	5.920	5.920
Số lượng cổ phiếu đang lưu hành	3.937.790	3.937.790
- Cổ phiếu phổ thông	3.937.790	3.937.790

Mệnh giá cổ phiếu đang lưu hành: 10.000 VND/cổ phiếu.

6 THÔNG TIN BỔ SUNG CHO CÁC KHOẢN MỤC TRÌNH BÀY TRONG BÁO CÁO KẾT QUẢ HOẠT ĐỘNG KINH DOANH

6.1. Tổng doanh thu bán hàng và cung cấp dịch vụ

	Năm 2020 (VND)	Năm 2019 (VND)
Doanh thu bán hàng và cung cấp dịch vụ	9.419.365.433	9.412.453.050
Doanh thu cung cấp dịch vụ	9.419.365.433	9.412.453.050
Doanh thu thuần	9.419.365.433	9.412.453.050

6.2. Doanh thu hoạt động tài chính

	Năm 2020 (VND)	Năm 2019 (VND)
- Lãi tiền gửi ngân hàng	1.115.630.646	891.614.336
Cộng	1.115.630.646	891.614.336

BẢN THUYẾT MINH BÁO CÁO TÀI CHÍNH (tiếp theo)
 Năm tài chính kết thúc vào ngày 31 tháng 12 năm 2020

6.3. Chi phí quản lý doanh nghiệp

	Năm 2020 (VND)	Năm 2019 (VND)
- Chi phí nhân viên quản lý	1.842.259.686	2.238.712.744
- Chi phí vật liệu quản lý	101.348.461	110.526.577
- Chi phí đồ dùng văn phòng	48.056.862	45.700.923
- Chi phí khấu hao TSCĐ	652.088.232	656.951.305
- Chi phí/hoàn nhập dự phòng nợ phải thu khó đòi	(14.231.000)	435.222.609
- Chi phí thuế, phí, lệ phí	1.999.441.723	2.004.539.438
- Chi phí dịch vụ mua ngoài	647.950.180	779.331.357
- Chi phí bằng tiền khác	510.288.789	787.021.176
Cộng	5.787.202.933	7.058.006.129

6.4. Chi phí khác

	Năm 2020 (VND)	Năm 2019 (VND)
- Chi phí khấu hao TSCĐ	2.857.596	2.857.596
- Các khoản bị phạt	67.153.026	137.465.856
- Các chi phí khác	-	8.608
Cộng	70.010.622	140.332.060

6.5. Chi phí thuế thu nhập doanh nghiệp hiện hành

	Năm 2020 (VND)	Năm 2019 (VND)
Chi phí thuế thu nhập doanh nghiệp trên thu nhập chịu thuế năm hiện hành	-	-
Cộng	-	-

Chi phí thuế thu nhập doanh nghiệp hiện hành được dự tính như sau:

	Năm 2020 (VND)	Năm 2019 (VND)
Tổng lợi nhuận kế toán trước thuế	4.678.069.549	3.108.224.207
Các khoản điều chỉnh tăng, giảm lợi nhuận kế toán để xác định lợi nhuận chịu thuế TNDN:	(4.678.069.549)	(3.108.224.207)
- Điều chỉnh tăng	290.220.435	781.180.760
+ Chi phí không hợp lý, hợp lệ và các khoản phạt	290.220.435	781.180.760
- Điều chỉnh giảm	(4.968.289.984)	(3.889.404.967)
+ Chuyển lỗ từ các năm trước	(4.968.289.984)	(3.889.404.967)
Thu nhập tính thuế	-	-
Thuế suất thuế thu nhập doanh nghiệp	20%	20%
Chi phí thuế thu nhập doanh nghiệp hiện hành	-	-

BẢN THUYẾT MINH BÁO CÁO TÀI CHÍNH (tiếp theo)

Năm tài chính kết thúc vào ngày 31 tháng 12 năm 2020

6.6. Chi phí sản xuất kinh doanh theo yếu tố

	Năm 2020 (VND)	Năm 2019 (VND)
- Chi phí nguyên liệu, vật liệu, đồ dùng	149.405.323	156.227.500
- Chi phí nhân công	1.842.259.686	2.238.712.744
- Chi phí khấu hao tài sản cố định	654.945.828	659.808.901
- Chi phí dịch vụ mua ngoài	647.950.180	779.331.357
- Chi phí khác	2.509.730.512	2.791.560.614
Cộng	5.804.291.529	6.625.641.116

6.7. Lãi cơ bản trên cổ phiếu

	Năm 2020 (VND)	Năm 2019 (VND)
Lợi nhuận kế toán sau thuế thu nhập doanh nghiệp	4.678.069.549	3.108.224.207
Các khoản điều chỉnh tăng, giảm lợi nhuận kế toán để xác định lợi nhuận phân bổ cho cổ đông sở hữu cổ phiếu phổ thông:	-	-
Lợi nhuận phân bổ cho cổ đông sở hữu cổ phiếu phổ thông	4.678.069.549	3.108.224.207
Cổ phiếu phổ thông đang lưu hành bình quân trong năm	3.937.790	3.937.790
Lãi cơ bản trên cổ phiếu	1.188	789

Công ty không có cổ phiếu suy giảm tiềm tàng vào ngày kết thúc năm tài chính.

7 THÔNG TIN BỔ SUNG CHO CÁC KHOẢN MỤC TRÌNH BÀY TRONG BÁO CÁO LƯU CHUYÊN TIỀN TỆ

7.1. Các giao dịch không bằng tiền

Trong năm, các giao dịch không bằng tiền như sau:

	Năm 2020 (VND)	Năm 2019 (VND)
Lãi tiền gửi chưa thu	684.467.262	180.363.288

8 THÔNG TIN KHÁC

8.1. Các khoản nợ tiềm tàng, khoản cam kết và các thông tin tài chính khác: không có

8.2. Sự kiện phát sinh sau ngày kết thúc năm tài chính

Không có sự kiện quan trọng nào xảy ra sau ngày lập Bảng cân đối kế toán (ngày 31 tháng 12 năm 2020) cho đến thời điểm lập Báo cáo này, cần thiết phải có các điều chỉnh số liệu hoặc công bố trong Báo cáo tài chính.

BẢN THUYẾT MINH BÁO CÁO TÀI CHÍNH (tiếp theo)
Năm tài chính kết thúc vào ngày 31 tháng 12 năm 2020

8.3. Thông tin về các bên có liên quan

Các bên liên quan

Các bên được xem là các bên có liên quan khi một bên có khả năng kiểm soát bên kia hoặc tạo ra ảnh hưởng đáng kể đối với bên kia trong các quyết định về tài chính và kinh doanh. Trong năm tài chính và tại ngày kết thúc năm tài chính, bên sau đây được nhận biết là bên liên quan của Công ty:

Bên liên quan	Mối quan hệ
Công ty Liên doanh Vikotrade	Công ty liên doanh

Số dư với các bên liên quan

Vào ngày kết thúc năm tài chính, các khoản phải thu, phải trả của Công ty với các bên có liên quan được thể hiện như sau:

	31/12/2020	01/01/2020
	(VND)	(VND)
Công ty Liên doanh Vikotrade		
+ Phải thu khác	204.843.252	204.843.252
Cộng nợ phải thu	204.843.252	204.843.252

Thu nhập của các thành viên quản lý chủ chốt

	Năm 2020	Năm 2019
	(VND)	(VND)
Tiền lương	258.360.000	258.360.000
Thù lao	141.360.000	137.028.000
Cộng	399.720.000	395.388.000

8.4. Công cụ tài chính

Công ty chịu các rủi ro sau khi sử dụng các công cụ tài chính: rủi ro thị trường, rủi ro tín dụng và rủi ro thanh khoản.

Ban Tổng Giám đốc chịu trách nhiệm chung đối với việc thiết lập và giám sát nguyên tắc quản lý rủi ro tài chính. Ban Tổng Giám đốc thiết lập các chính sách nhằm phát hiện và phân tích các rủi ro mà Công ty phải chịu, thiết lập các biện pháp kiểm soát rủi ro và các hạn mức rủi ro thích hợp, và giám sát các rủi ro và việc thực hiện các hạn mức rủi ro. Hệ thống và chính sách quản lý rủi ro được xem xét lại định kỳ nhằm phản ánh những thay đổi của các điều kiện thị trường và hoạt động của Công ty.

Ban Tổng Giám đốc xem xét và thống nhất áp dụng các chính sách quản lý cho những rủi ro nói trên như sau:



BẢN THUYẾT MINH BÁO CÁO TÀI CHÍNH (tiếp theo)
Năm tài chính kết thúc vào ngày 31 tháng 12 năm 2020

(i) **Rủi ro thị trường**

Rủi ro thị trường là rủi ro mà giá trị hợp lý của các luồng tiền trong tương lai của các công cụ tài chính sẽ biến động theo những thay đổi của giá thị trường. Rủi ro thị trường có bốn loại rủi ro: rủi ro lãi suất, rủi ro tiền tệ, rủi ro về giá hàng hóa và rủi ro về giá khác.

Rủi ro lãi suất

Rủi ro lãi suất là rủi ro mà giá trị hợp lý hoặc các luồng tiền trong tương lai của một công cụ tài chính sẽ biến động theo những thay đổi của lãi suất thị trường. Rủi ro thị trường do thay đổi lãi suất của Công ty chủ yếu liên quan đến tiền, các khoản tiền gửi ngắn hạn và các khoản vay của Công ty.

Công ty quản lý rủi ro lãi suất bằng cách phân tích tình hình cạnh tranh trên thị trường để có được lãi suất có lợi cho mục đích của Công ty và vẫn nằm trong giới hạn quản lý rủi ro của mình.

(ii) **Rủi ro tín dụng**

Rủi ro tín dụng là rủi ro mà một bên tham gia trong một công cụ tài chính hoặc hợp đồng giao dịch không thực hiện được nghĩa vụ của mình, dẫn đến tổn thất về tài chính. Công ty có thể có rủi ro tín dụng từ các hoạt động kinh doanh của mình, và từ hoạt động tài chính của mình, bao gồm tiền gửi ngân hàng và các công cụ tài chính khác.

Phải thu khách hàng

Công ty thường xuyên theo dõi các khoản phải thu khách hàng chưa thu được. Đối với các khách hàng lớn, Công ty xem xét sự suy giảm trong chất lượng tín dụng của từng khách hàng tại ngày lập báo cáo. Công ty tìm cách duy trì sự kiểm soát chặt chẽ các khoản phải thu tồn đọng và bố trí nhân sự kiểm soát tín dụng để giảm thiểu rủi ro tín dụng.

Công ty sẽ lập dự phòng giảm giá trị để phản ánh mức độ thiệt hại ước tính đối với phải thu khách hàng, phải thu khác và các khoản đầu tư. Thành phần chính của khoản dự phòng giảm giá trị này là khoản lỗ cụ thể có liên quan đến mức độ thiệt hại cụ thể đối với từng khách hàng.

Tiền gửi ngân hàng

Công ty chủ yếu duy trì số dư tiền gửi tại các ngân hàng được nhiều người biết đến tại Việt Nam. Rủi ro tín dụng của số dư tiền gửi tại các ngân hàng được quản lý bởi bộ phận ngân quỹ của Công ty theo chính sách của Công ty. Rủi ro tín dụng tối đa của Công ty đối với các khoản mục trên bản cân đối kế toán tại ngày kết thúc năm tài chính là giá trị ghi sổ như trình bày trong Thuyết minh số 5.1. Công ty nhận thấy mức độ tập trung rủi ro tín dụng đối với khoản tiền gửi ngân hàng là thấp.

BẢN THUYẾT MINH BÁO CÁO TÀI CHÍNH (tiếp theo)

Năm tài chính kết thúc vào ngày 31 tháng 12 năm 2020

(iii) Rủi ro thanh khoản

Rủi ro thanh khoản là rủi ro mà Công ty sẽ gặp khó khăn khi thực hiện các nghĩa vụ tài chính do thiếu vốn. Rủi ro thanh khoản của Công ty chủ yếu phát sinh từ việc các tài sản tài chính và nợ phải trả tài chính có thời điểm đáo hạn khác biệt nhau.

Công ty giảm thiểu rủi ro thanh khoản bằng cách duy trì một lượng tiền mặt và các khoản tương đương tiền và các khoản vay ngân hàng ở mức mà Ban Tổng Giám đốc cho rằng đủ để đáp ứng cho các hoạt động của Công ty và giảm thiểu rủi ro do những biến động của luồng tiền.

Bảng dưới đây phân tích đối với tài sản tài chính và các khoản nợ tài chính phi phái sinh vào các nhóm đáo hạn có liên quan dựa trên kỳ hạn còn lại từ ngày lập Bảng cân đối kế toán đến ngày đáo hạn theo hợp đồng. Các số tiền được trình bày trong bảng sau là các luồng tiền theo hợp đồng không chiết khấu. Việc trình bày thông tin tài sản tài chính phi phái sinh là cần thiết để hiểu được việc quản lý rủi ro thanh khoản của Công ty khi tính thanh khoản được quản lý trên cơ sở công nợ và tài sản thuần.

	Dưới 1 năm (VND)	Từ 1 năm trở lên (VND)	Tổng cộng (VND)
31/12/2020			
<i>Giá trị ghi sổ:</i>			
Tiền và các khoản tương đương tiền	1.337.282.531	-	1.337.282.531
Đầu tư nắm giữ đến ngày đáo hạn	18.100.000.000	-	18.100.000.000
Phải thu khách hàng	3.127.722.411	-	3.127.722.411
Các khoản phải thu khác	8.903.936.229	-	8.903.936.229
<i>Trừ:</i>			
Dự phòng phải thu khó đòi	(3.996.242.209)	-	(3.996.242.209)
Tổng cộng	27.472.698.962	-	27.472.698.962
31/12/2020			
Phải trả khác	5.650.314.430	300.000.000	5.950.314.430
Tổng cộng	5.650.314.430	300.000.000	5.950.314.430
Chênh lệch thanh khoản thuần	21.822.384.532	(300.000.000)	21.522.384.532
01/01/2020			
<i>Giá trị ghi sổ:</i>			
Tiền và các khoản tương đương tiền	1.120.760.035	-	1.120.760.035
Đầu tư nắm giữ đến ngày đáo hạn	14.200.000.000	-	14.200.000.000
Phải thu khách hàng	2.388.686.927	-	2.388.686.927
Các khoản phải thu khác	8.409.859.493	-	8.409.859.493
<i>Trừ:</i>			
Dự phòng phải thu khó đòi	(4.010.473.209)	-	(4.010.473.209)
Tổng cộng	22.108.833.246	-	22.108.833.246
01/01/2020			
Phải trả khác	5.683.145.089	300.000.000	5.983.145.089
Tổng cộng	5.683.145.089	300.000.000	5.983.145.089
Chênh lệch thanh khoản thuần	16.425.688.157	(300.000.000)	16.125.688.157

Công ty cho rằng mức độ tập trung rủi ro đối với việc trả nợ là thấp. Công ty có đủ khả năng tiếp cận các nguồn vốn cần thiết.

BẢN THUYẾT MINH BÁO CÁO TÀI CHÍNH (tiếp theo)

Năm tài chính kết thúc vào ngày 31 tháng 12 năm 2020

(iv) Giá trị hợp lý

Giá trị ghi sổ trừ dự phòng của các khoản phải thu ngắn hạn, tiền gửi ngân hàng và các khoản phải trả người bán và phải trả khác là gần bằng với giá trị hợp lý của chúng

	Giá trị kế toán		Giá trị hợp lý	
	31/12/2020 (VND)	01/01/2020 (VND)	31/12/2020 (VND)	01/01/2020 (VND)
Tài sản tài chính				
Tiền và các khoản tương đương tiền	1.337.282.531	1.120.760.035	1.337.282.531	1.120.760.035
Đầu tư nắm giữ đến ngày đáo hạn	18.100.000.000	14.200.000.000	18.100.000.000	14.200.000.000
Phải thu khách hàng	3.127.722.411	2.388.686.927	1.343.690.726	604.655.242
Các khoản phải thu khác	8.903.936.229	8.409.859.493	6.691.725.705	6.183.417.969
Tổng cộng	31.468.941.171	26.119.306.455	27.472.698.962	22.108.833.246
Nợ phải trả tài chính				
Phải trả khác	5.950.314.430	5.983.145.089	5.950.314.430	5.983.145.089
Tổng cộng	5.950.314.430	5.983.145.089	5.950.314.430	5.983.145.089

Giá trị hợp lý của tài sản và nợ phải trả tài chính không được đánh giá và xác định một cách chính thức vào ngày 31/12/2020 và ngày 01/01/2020. Tuy nhiên, Ban Tổng Giám đốc đánh giá giá trị hợp lý của những tài sản và phải trả tài chính này không có chênh lệch trọng yếu với giá trị ghi sổ của chúng tại ngày kết thúc năm tài chính.

8.5. Thông tin so sánh

Số liệu dùng để so sánh là số liệu trên Báo cáo tài chính cho năm tài chính kết thúc vào ngày 31 tháng 12 năm 2019 của Công ty đã được kiểm.

8.6. Tính hoạt động liên tục của Công ty

Không có bất kỳ sự kiện nào gây ra sự nghi ngờ lớn về khả năng hoạt động liên tục và Công ty không có ý định cũng như buộc phải ngừng hoạt động, hoặc thu hẹp đáng kể quy mô hoạt động của mình.

BẢN THUYẾT MINH BÁO CÁO TÀI CHÍNH (tiếp theo)
Năm tài chính kết thúc vào ngày 31 tháng 12 năm 2020

8.7. Thông tin về bộ phận

a. Bộ phận theo lĩnh vực kinh doanh

Trong năm tài chính kết thúc vào ngày 31 tháng 12 năm 2020, hoạt động sản xuất kinh doanh chính của Công ty là hoạt động cho hợp tác khai thác mặt bằng. Công ty không tiến hành lập báo cáo tài chính bộ phận theo lĩnh vực kinh doanh theo hướng dẫn của Chuẩn mực kế toán Việt Nam số 28 "Báo cáo bộ phận".

b. Bộ phận theo khu vực địa lý

Công ty hiện nay chủ yếu hoạt động tại Việt Nam. Do đó, Ban Tổng Giám đốc không trình bày báo cáo bộ phận theo khu vực địa lý theo hướng dẫn của Chuẩn mực kế toán Việt Nam số 28 "Báo cáo bộ phận"

Ngày 30 tháng 03 năm 2021

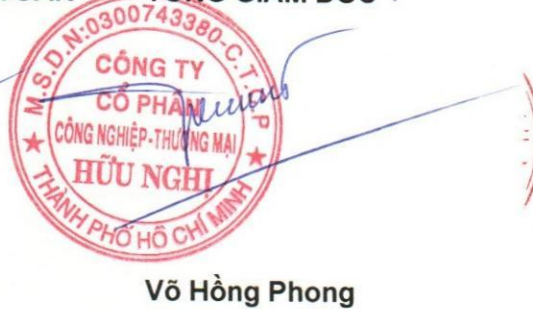
NGƯỜI LẬP BIỂU


Trần Hiền Phúc

PHỤ TRÁCH KẾ TOÁN


Trần Hiền Phúc

TỔNG GIÁM ĐỐC


Võ Hồng Phong

TCT CÔNG NGHIỆP SÀI GÒN –
TNHH MỘT THÀNH VIÊN
CÔNG TY CP CN-TM HỮU NGHỊ

CỘNG HÒA XÃ HỘI CHỦ NGHĨA VIỆT NAM
Độc lập - Tự do - Hạnh phúc

Số: 38 /BC-BTGD Thành phố Hồ Chí Minh, ngày 31 tháng 03 năm 2021

V/v: Giải trình ý kiến kiểm toán viên

**Kính gửi : - Ủy Ban Chứng khoán Nhà nước;
- Sở giao dịch chứng khoán Hà Nội.**

Công ty Cổ phần Công Nghiệp – Thương mại Hữu Nghị xin gửi lời chào trân trọng và cảm ơn giúp đỡ của Quý cơ quan với Công ty chúng tôi trong thời gian vừa qua.

Thực hiện thông tư số 96/2020/TT-BTC ngày 16/11/2020 của Bộ tài chính về hướng dẫn việc công bố thông tin trên thị trường chứng khoán;

Theo báo cáo kiểm toán độc lập số 056/2021/BCKT-PKF.HCMC ngày 30 tháng 03 năm 2021 của công ty TNHH PKF Việt Nam, ý kiến ngoại trừ của Công ty kiểm toán trong báo cáo tài chính của Công ty Hữu Nghị tại thời điểm 31/12/2020 liên qua đến các vấn đề như sau :

Cơ sở của ý kiến kiểm toán ngoại trừ

Như đã trình bày tại Thuyết minh số 5.3 và 5.13 của phần Thuyết minh báo cáo tài chính, tại ngày 31 tháng 12 năm 2020, Công ty có khoản phải thu khác ngắn hạn với số tiền là 5.953.770.248 đồng và khoản phải trả khác ngắn hạn với số tiền 5.250.593.436 đồng của cùng đối tượng Công ty Cổ phần Hoàng Anh Mê Kông. Tuy nhiên, tại thời điểm phát hành báo cáo kiểm toán, Chúng tôi không thể xác nhận hoặc kiểm tra bằng các phương pháp thay thế khác đối với các khoản phải thu khác và phải trả khác này. Do những vấn đề nêu trên, chúng tôi không thể xác định các điều chỉnh cần thiết đối với các số dư này, cũng như các ảnh hưởng liên quan đến các chỉ tiêu trình bày trên Báo cáo tài chính của Công ty. Ngoài ra, khoản phải thu khác ngắn hạn này đã quá hạn hơn 03 năm. Tuy nhiên, Công ty chưa trích lập dự phòng cho khoản công nợ này do ảnh hưởng của số dư nợ phải thu và nợ phải trả nêu trên. Do đó, chúng tôi không thể xác định liệu có cần thiết phải trích lập dự phòng nợ phải thu khó đòi hay không.

Như đã trình bày tại Thuyết minh số 5.14 của phần Thuyết minh báo cáo tài chính, tại ngày 31 tháng 12 năm 2020, Công ty có quỹ khen thưởng phúc lợi với số dư âm 1.029.928.255 đồng, do Công ty đã chi vượt quỹ khen thưởng phúc lợi từ các năm trước. Tuy nhiên, Công ty chưa có chủ trương bù đắp khoản chi vượt nêu trên. Nếu áp dụng điều chỉnh phi hồi tố, quỹ khen thưởng phúc lợi và lợi nhuận chưa phân phối tại ngày 31 tháng 12 năm 2020 của Công ty sẽ tăng và giảm cùng một số tiền là 1.029.928.255 đồng. Đồng thời, lợi nhuận sau thuế trong năm tài chính kết thúc ngày 31 tháng 12 năm 2020 sẽ giảm tương ứng 1.029.928.255 đồng.

Như đã trình bày tại thuyết minh số 5.11b “Các khoản đầu tư tài chính dài hạn”, đến ngày phát hành báo cáo kiểm toán, chúng tôi chưa nhận được Báo cáo tài chính đã được kiểm toán của Công ty vào Công ty Liên doanh Vikotrade và Công ty Cổ phần Bất động sản Sài Gòn Đông Dương. Do đó, Công ty chưa có cơ sở đáng tin cậy để thực hiện trích lập bổ sung dự



phòng tổn thất các khoản đầu tư tài chính dài hạn theo hướng dẫn tại Thông tư số 48/2019/TT-BTC ngày 08 tháng 08 năm 2019 của Bộ Tài Chính. Với những tài liệu hiện có của Công ty, chúng tôi cũng không thể ước tính được dự phòng tổn thất các khoản đầu tư tài chính dài hạn nêu trên.

Ý kiến kiểm toán ngoại trừ

Theo ý kiến chúng tôi, ngoại trừ ảnh hưởng của vấn đề nêu tại đoạn "Cơ sở của ý kiến kiểm toán ngoại trừ", báo cáo tài chính đã phản ánh trung thực và hợp lý, trên các khía cạnh trọng yếu tình hình tài chính của Công ty Cổ phần Công nghiệp - Thương mại Hữu Nghị tại ngày 31 tháng 12 năm 2020, cũng như kết quả hoạt động kinh doanh và tình hình lưu chuyển tiền tệ cho năm tài chính kết thúc cùng ngày, phù hợp với Chuẩn mực kế toán, Chế độ kế toán doanh nghiệp Việt Nam và các quy định pháp lý có liên quan đến việc lập và trình bày Báo cáo tài chính

Công ty Cổ phần Công Nghiệp – Thương mại Hữu Nghị xin giải trình ý kiến ngoại trừ của Công ty kiểm toán PKF như sau:

Tại ngày 31 tháng 12 năm 2020, Thuyết minh số 5.3 và 5.13 của phần Thuyết minh báo cáo tài chính, tại ngày 31 tháng 12 năm 2020, Công ty có khoản phải thu khác ngắn hạn với số tiền là 5.953.770.248 đồng và khoản phải trả khác ngắn hạn với số tiền 5.250.593.436 đồng của cùng đối tượng Công ty Cổ phần Hoàng Anh Mê Kông. Đây là khoản phải thu và phải trả liên quan đến hợp tác kinh doanh theo Hợp đồng kinh tế hợp tác góp vốn và chia căn hộ số 21/HN-TIC ngày 22/02/2005 giữa Công ty Cổ phần Công Nghiệp – Thương mại Hữu Nghị và Công ty Cổ phần Hoàng Anh Mê Kông (trước tên là Công ty Cổ phần Xây dựng Tây Nguyên). Công ty được Nhà nước quản lý sử dụng khu đất tại số 279 Nơ Trang Long, phường 13, quận Bình Thạnh theo Quyết định số 2937/QĐ-UB ngày 17/07/2002 của UBND Tp. Hồ Chí Minh. Công ty Hoàng Anh Mê Kông có chức năng kinh doanh, xây dựng nhà, có khả năng về tài chính, quản lý, tổ chức thực hiện dự án. Công ty đồng ý giao và Công ty Hoàng Anh Mê Kông nhận toàn bộ quyền sử dụng phần đất và quyền sở hữu các tài sản trên đất nói trên để lập dự án đầu tư, xây dựng và kinh doanh khu căn hộ trên khu đất nói trên. Khoản phải thu Hoàng Anh Mê Kông là tiền thuê đất 279 Nơ Trang Long mà công ty đã trả hộ từ năm 2005 đến năm 2014 với số tiền 5.953.770.248 đồng. Dự án tồn đọng quá lâu đến nay vẫn chưa thanh lý được hợp đồng để xác định công nợ và chi phí phát sinh dự án của 2 bên.

Tại ngày 31 tháng 12 năm 2020, Thuyết minh số 5.14 của phần Thuyết minh báo cáo tài chính, tại ngày 31 tháng 12 năm 2020, Công ty có quỹ khen thưởng phúc lợi với số dư âm 1.029.928.255 đồng, do Công ty đã chi vượt quỹ khen thưởng phúc lợi từ các năm trước. Công ty chưa có chủ trương bù đắp khoản chi vượt nêu trên vì cho đến nay công ty vẫn còn lỗ lũy kế, phần lợi nhuận năm 2020 dùng để bù đắp lỗ các năm trước. Công ty sẽ trích lập quỹ để bù đắp quỹ theo quy định khi có lợi nhuận. Do đó, kiểm toán PKF không đưa ra ý kiến về số dư khoản mục trên cũng như ảnh hưởng của số dư này đến các chỉ tiêu trình bày trên Báo cáo tài chính của Công ty.

Tại thuyết minh số 5.11b “Các khoản đầu tư tài chính dài hạn”, đến ngày phát hành báo cáo kiểm toán,, công ty Hữu Nghị chưa nhận được Báo cáo tài chính đã được kiểm toán của Công ty Liên doanh Vikotrade và Công ty Cổ phần Sài Gòn Bất động sản Đông Dương. Do Công ty Liên doanh Vikotrade đang thực hiện các bước tiếp theo để giải thể. Công

ty Cổ phần Sài Gòn Bất động sản Đông Dương đang thực hiện kiểm toán (Công ty Cổ phần Sài Gòn Bất động sản Đông Dương đã gửi báo cáo tự lập cho công ty kiểm toán PKF), chưa đến hạn nộp báo cáo tài chính theo Luật Quản lý thuế. Công ty Hữu Nghị nộp bổ sung cho Công ty kiểm toán PKF khi nhận báo cáo các công ty trên.

. Công ty Cổ phần Công Nghiệp – Thương mại Hữu Nghị kính mong được sự quan tâm giúp đỡ của Quý cơ quan.

Nơi nhận:

- Nhu trên;
- P.KT, P. TC-HC;
- HĐQT “ để báo cáo”;
- BKS

