



Số: 10.../KTXD

Tp.HCM, ngày 11 tháng 3 năm 2021

CÔNG BỐ THÔNG TIN

Kính gửi: Ủy ban Chứng khoán Nhà nước;
Sở Giao dịch Chứng khoán Hà Nội;
Cổ đông Công ty Cổ phần Kỹ thuật Xây dựng Phú Nhuận.

- Tên tổ chức : **CÔNG TY CỔ PHẦN KỸ THUẬT XÂY DỰNG PHÚ NHUẬN**
- Mã chứng khoán : PNT
- Trụ sở chính : Lầu 2, Lô C Cao ốc Pntechcons, Số 48 đường Hoa Sứ, Phường 7, Quận Phú Nhuận, Thành phố Hồ Chí Minh.
- Điện thoại : (028) 3517 3674 / 3517 3675 Fax: (028) 3517 2490
- Người thực hiện công bố thông tin: Ông **NGÔ NHƯ HÙNG**
- Chức vụ : Người đại diện theo Pháp luật.

Loại thông tin công bố: định kỳ bất thường 24h theo yêu cầu

❖ **Nội dung thông tin công bố:**

Công ty Cổ phần Kỹ thuật Xây dựng Phú Nhuận công bố thông tin Báo cáo tài chính đã được kiểm toán năm 2020 của Công ty (*chi tiết vui lòng xem tài liệu đính kèm*).

Thông tin này đã được công bố trên trang thông tin điện tử của Công ty vào ngày 11/3/2021 tại đường dẫn: <http://pntc.vn>

Tôi cam kết các thông tin công bố trên đây là đúng sự thật và hoàn toàn chịu trách nhiệm trước pháp luật về nội dung các thông tin đã công bố.

❖ **Tài liệu đính kèm:**

Báo cáo tài chính năm 2020 số 88/BCKT/TC/2021/AASCS ngày 08/3/2021 đã được kiểm toán.

**ĐẠI DIỆN PHÁP LUẬT
TỔNG GIÁM ĐỐC**

Ngô Như Hùng



CÔNG TY TNHH DỊCH VỤ TƯ VẤN TÀI CHÍNH KẾ TOÁN & KIỂM TOÁN PHÍA NAM
SOUTHERN AUDITING AND ACCOUNTING FINANCIAL CONSULTING SERVICES COMPANY LIMITED (AASCS)

**CÔNG TY CP KỸ THUẬT XÂY DỰNG
PHÚ NHUẬN**

BÁO CÁO TÀI CHÍNH ĐÃ ĐƯỢC KIỂM TOÁN

Cho năm tài chính 2020 kết thúc vào ngày 31 tháng 12 năm 2020



Member of MSI Global Alliance

CÔNG TY CP KỸ THUẬT XÂY DỰNG PHÚ NHUẬN

BÁO CÁO TÀI CHÍNH ĐÃ ĐƯỢC KIỂM TOÁN

Cho năm tài chính 2020 kết thúc vào ngày 31 tháng 12 năm 2020



Được kiểm toán bởi

**CÔNG TY TNHH DỊCH VỤ TƯ VẤN TÀI CHÍNH KẾ TOÁN VÀ KIỂM TOÁN PHÍA NAM (AASCS)
THÀNH VIÊN CỦA TỔ CHỨC KIỂM TOÁN QUỐC TẾ MSI GLOBAL ALLIANCE
29 Võ Thị Sáu, Quận 1, TP. Hồ Chí Minh. Tel: (028) 3820 5944 - 3820 5947; Fax: (028) 3820 5942**

MỤC LỤC

Nội dung	Trang
BÁO CÁO BAN TỔNG GIÁM ĐỐC	01 - 03
BÁO CÁO KIỂM TOÁN ĐỘC LẬP	04 - 05
BÁO CÁO TÀI CHÍNH ĐÃ ĐƯỢC KIỂM TOÁN	
Bảng cân đối kế toán	06 - 09
Báo cáo kết quả hoạt động kinh doanh	10 - 10
Báo cáo lưu chuyển tiền tệ	11 - 11
Bản thuyết minh Báo cáo tài chính	12 - 37



BÁO CÁO BAN TỔNG GIÁM ĐỐC

Ban Tổng Giám đốc Công ty CP Kỹ Thuật Xây Dựng Phú Nhuận (sau đây gọi tắt là “Công ty”) trình bày Báo cáo của mình và Báo cáo tài chính của Công ty cho năm tài chính 2020 kết thúc vào ngày 31 tháng 12 năm 2020.

CÔNG TY

1. Hình thức sở hữu vốn

Công ty Cổ Phần Kỹ Thuật Xây Dựng Phú Nhuận hoạt động theo Giấy đăng ký kinh doanh số 4103003847 do Sở kế hoạch và đầu tư Thành phố Hồ Chí Minh cấp ngày 19 tháng 9 năm 2005 và đã trải qua các lần thay đổi sau: đăng ký thay đổi lần thứ nhất ngày 25/7/2006; đăng ký thay đổi lần thứ 2 ngày 23/5/2009; đăng ký thay đổi lần thứ 3 ngày 3/7/2009; đăng ký thay đổi lần thứ 4 ngày 18/6/2010; đăng ký thay đổi lần thứ 5 ngày 23/9/2010; đăng ký thay đổi lần thứ 6 ngày 1/8/2011; đăng ký thay đổi lần thứ 7 giấy phép đăng ký kinh doanh số 0300428854 ngày 19/9/2011; đăng ký thay đổi lần thứ 9 giấy phép đăng ký kinh doanh số 0300428854 ngày 3/8/2012; đăng ký thay đổi lần thứ 10 giấy phép đăng ký kinh doanh số 0300428854 ngày 17/9/2013; đăng ký thay đổi lần thứ 11 giấy phép đăng ký kinh doanh số 0300428854 ngày 5/6/2014; đăng ký thay đổi lần thứ 12 giấy phép đăng ký kinh doanh số 0300428854 ngày 25/11/2014; đăng ký thay đổi lần thứ 13 giấy phép đăng ký kinh doanh số 0300428854 ngày 12/11/2015, đăng ký thay đổi lần thứ 14 giấy phép đăng ký kinh doanh số 0300428854 ngày 08/11/2019.

Vốn góp thực tế của Công ty tại ngày 31/12/2020 là: **92.828.020.000 VND**

Trụ sở chính của Công ty tại Lầu 2, Lô C, Cao ốc Pntechcons, số 48 Hoa Sứ, P7, Q. Phú Nhuận, Tp.HCM

2. Lĩnh vực kinh doanh

Bất động sản, xây dựng, thiết kế, kinh doanh dịch vụ quản lý và môi giới bất động sản

3. Ngành nghề kinh doanh:

- Xây dựng và thiết kế kiến trúc công trình công nghiệp và dân dụng. Thiết kế tổng mặt bằng xây dựng công trình; Thiết kế kiến trúc công trình dân dụng và công nghiệp; Thiết kế nội - ngoại thất công trình; Thiết kế kết cấu công trình dân dụng và công nghiệp;
- Kinh doanh nhà, trang trí nội ngoại thất, sản xuất kinh doanh vật liệu xây dựng (không sản xuất tại trụ sở);
- Lập dự án đầu tư, san lấp mặt bằng, thi công công trình hạ tầng (đường, hệ thống thoát nước). Lập luận chứng kinh tế kỹ thuật. Đầu tư, xây dựng, kinh doanh cơ sở hạ tầng khu đô thị, khu dân cư, khu công nghiệp. Lắp ghép kết cấu thép, khung nhà tiền chế (trừ gia công cơ khí, xi mạ điện, tái chế phế thải);
- Xử lý nền móng công trình, thi công ép cọc, xây dựng công trình giao thông, đo vẽ bản đồ. Lập dự toán, tổng dự toán của các công trình dân dụng và công nghiệp, kiểm định các công trình xây dựng. Tư vấn đấu thầu;
- Sản xuất đồ gỗ xây dựng (không hoạt động tại trụ sở), sản xuất sắt, thép, gang (không hoạt động tại trụ sở). Sản xuất các cấu kiện kim loại (không hoạt động tại trụ sở). Gia công cơ khí, xử lý và tráng phủ kim loại (không hoạt động tại trụ sở). Sửa chữa các sản phẩm kim loại đúc sẵn. Sửa chữa máy móc thiết bị (không gia công cơ khí, tái chế, phế thải, xi, mạ điện tại trụ sở). Thoát nước và xử lý nước thải (không hoạt động tại trụ sở). Xây dựng công trình đường sắt và đường bộ. Phá dỡ và chuẩn bị mặt bằng. Lắp đặt hệ thống cấp, thoát nước, lò sưởi và điều hòa không khí. Lắp đặt hệ thống xây dựng khác. Hoàn thiện công trình xây dựng. Hoạt động xây dựng chuyên dụng khác. Vận tải hàng hóa bằng đường bộ. Hoạt động dịch vụ hỗ trợ trực tiếp cho vận tải đường sắt và đường bộ (trừ kinh doanh bến bãi ô tô). Bốc xếp hàng hóa. Thiết kế xây dựng công trình hạ tầng kỹ thuật đô thị. Đại lý. Môi giới (trừ môi giới bất động sản). Đấu giá;
- Vệ sinh chung nhà cửa, dịch vụ chăm sóc và duy trì cảnh quan, dịch vụ giữ xe. Hoạt động thể thao khác. Giặt là, làm sạch các sản phẩm dệt và lông thú. Hoạt động làm thuê công việc gia đình trong các hộ gia đình.

4. Cấu trúc Công ty

Các đơn vị trực thuộc không có tư cách pháp nhân hạch toán phụ thuộc

Tên đơn vị	Địa chỉ
Chi nhánh 1: Trung tâm Xây dựng Vinh Tiến	Lầu 2, lô C, Cao ốc Pntechcons, số 48 Hoa Sứ, P7, Q.Phú Nhuận, Tp.Hồ Chí Minh
Chi nhánh 2: Trung tâm thiết kế An Gia	Lầu 2, lô C, Cao ốc Pntechcons, số 48 Hoa Sứ, P7, Q.Phú Nhuận, Tp.Hồ Chí Minh

BÁO CÁO BAN TỔNG GIÁM ĐỐC

Chi nhánh 3: Sàn giao dịch Bất động sản Phúc Lộc Lầu 2, lô C, Cao ốc Pntechcons, số 48 Hoa Sứ, P7, Q. Phú Nhuận, Tp. Hồ Chí Minh

KẾT QUẢ HOẠT ĐỘNG

Kết quả hoạt động kinh doanh của Công ty và tình hình tài chính tại ngày 31/12/2020 được thể hiện trong Báo cáo tài chính đính kèm.

CÁC SỰ KIỆN SAU NGÀY KHÓA SỔ KẾ TOÁN LẬP BÁO CÁO TÀI CHÍNH

Ban Tổng Giám đốc Công ty khẳng định không có sự kiện trọng yếu nào phát sinh sau ngày 31/12/2020 cho đến thời điểm lập Báo cáo tài chính này mà chưa được xem xét điều chỉnh số liệu hoặc công bố trên Báo cáo tài chính.

HỘI ĐỒNG QUẢN TRỊ, BAN TỔNG GIÁM ĐỐC, BAN KIỂM SOÁT, ĐẠI DIỆN THEO PHÁP LUẬT VÀ KẾ TOÁN TRƯỞNG

Các thành viên của Hội đồng Quản trị bao gồm:

Ông:	Dương Dũng Nhân	Chủ tịch
Ông:	Nguyễn Thành Nhơn	Thành viên
Ông:	Lê Hữu Sơn	Thành viên
Ông:	Ngô Như Hùng	Thành viên
Ông:	Văn Bá Dương	Thành viên

Các thành viên của Ban Tổng Giám đốc bao gồm:

Ông:	Ngô Như Hùng	Tổng Giám đốc
Ông:	Nghiêm Bá Bích	Phó Tổng Giám đốc

Các thành viên của Ban Kiểm soát bao gồm:

Bà:	Trần Kim Hoàn	Trưởng ban
Ông:	Lê Hoàng Phi	Thành viên
Ông:	Đỗ Quý Nhật Quang	Thành viên

Đại diện theo pháp luật:

Ông: Ngô Như Hùng

Kế toán trưởng:

Bà: Huỳnh Thị Hoàng Yến

KIỂM TOÁN VIÊN

Công ty TNHH Dịch vụ Tư vấn Tài chính Kế toán và Kiểm toán Phía Nam (AASCS) bày tỏ nguyện vọng tiếp tục làm công tác kiểm toán cho Công ty.

CÔNG BỐ TRÁCH NHIỆM CỦA BAN TỔNG GIÁM ĐỐC ĐỐI VỚI BÁO CÁO TÀI CHÍNH

Ban Tổng Giám đốc Công ty chịu trách nhiệm về việc lập Báo cáo tài chính phản ánh trung thực, hợp lý tình hình hoạt động, kết quả hoạt động kinh doanh và tình hình lưu chuyển tiền tệ của Công ty cho năm tài chính 2020 kết thúc vào ngày 31 tháng 12 năm 2020. Trong quá trình lập Báo cáo tài chính, Ban Tổng Giám đốc Công ty cam kết đã tuân thủ các yêu cầu sau:

- Xây dựng và duy trì kiểm soát nội bộ mà Hội đồng Quản trị và Ban Tổng Giám đốc xác định là cần thiết để đảm bảo cho việc lập và trình bày Báo cáo tài chính không còn chứa đựng sai sót trọng yếu do gian lận hoặc do nhầm lẫn;
- Lựa chọn các chính sách kế toán thích hợp và áp dụng các chính sách này một cách nhất quán;
- Đưa ra các đánh giá và dự đoán hợp lý và thận trọng;
- Các chuẩn mực kế toán đang áp dụng được Công ty tuân thủ, không có những áp dụng sai lệch trọng yếu đến mức cần phải công bố và giải thích trong Báo cáo tài chính này;



BÁO CÁO BAN TỔNG GIÁM ĐỐC

- Lập và trình bày các báo cáo tài chính trên cơ sở tuân thủ các chuẩn mực kế toán, chế độ kế toán và các quy định có liên quan hiện hành;
- Lập các Báo cáo tài chính dựa trên cơ sở hoạt động kinh doanh liên tục, trừ trường hợp không thể cho rằng Công ty sẽ tiếp tục hoạt động kinh doanh.

Ban Tổng Giám đốc Công ty đảm bảo rằng các sổ kế toán được lưu giữ để phản ánh tình hình tài chính của Công ty, với mức độ trung thực, hợp lý tại bất cứ thời điểm nào và đảm bảo rằng Báo cáo tài chính tuân thủ các quy định hiện hành của Nhà nước. Đồng thời có trách nhiệm trong việc bảo đảm an toàn tài sản của Công ty và thực hiện các biện pháp thích hợp để ngăn chặn, phát hiện các hành vi gian lận và các vi phạm khác.

Ban Tổng Giám đốc Công ty cam kết rằng Báo cáo tài chính đã phản ánh trung thực và hợp lý tình hình tài chính của Công ty tại thời điểm ngày 31 tháng 12 năm 2020, kết quả hoạt động kinh doanh và tình hình lưu chuyển tiền tệ cho năm tài chính kết thúc cùng ngày, phù hợp với chuẩn mực, chế độ kế toán doanh nghiệp Việt Nam và tuân thủ các quy định pháp lý có liên quan đến việc lập và trình bày Báo cáo tài chính.

CAM KẾT KHÁC

Ban Tổng Giám đốc cam kết rằng Công ty không vi phạm nghĩa vụ công bố thông tin theo quy định tại Thông tư số 155/2015/TT-BTC ngày 06/10/2015 do Bộ tài chính ban hành về hướng dẫn về việc công bố thông tin trên thị trường chứng khoán.

PHÊ DUYỆT CÁC BÁO CÁO TÀI CHÍNH

Chúng tôi, Hội đồng Quản trị, Ban Tổng Giám đốc Công ty CP Kỹ Thuật Xây Dựng Phú Nhuận phê duyệt Báo cáo tài chính cho năm tài chính 2020 kết thúc vào ngày 31 tháng 12 năm 2020 của Công ty .

Tp.HCM, ngày 02 tháng 02 năm 2021

TM. Ban Tổng Giám đốc



NGÔ NHƯ HÙNG

Tổng Giám đốc



Số : 88.../BCKT/TC/2021/AASCS

BÁO CÁO KIỂM TOÁN ĐỘC LẬP

Kính gửi: Các cổ đông, Hội đồng Quản trị và Ban Tổng Giám đốc
của Công ty Cổ phần Kỹ Thuật Xây Dựng Phú Nhuận

Chúng tôi đã kiểm toán Báo cáo tài chính của Công ty Cổ phần Kỹ Thuật Xây Dựng Phú Nhuận được lập ngày 02 tháng 02 năm 2021, từ trang 06 đến trang 37, bao gồm Bảng cân đối kế toán tại ngày 31 tháng 12 năm 2020, Báo cáo kết quả hoạt động kinh doanh, Báo cáo lưu chuyển tiền tệ cho năm tài chính kết thúc cùng ngày, và Bản thuyết minh Báo cáo tài chính.

Trách nhiệm của Ban Tổng Giám đốc

Ban Tổng Giám đốc Công ty chịu trách nhiệm về việc lập và trình bày trung thực và hợp lý Báo cáo tài chính của Công ty theo chuẩn mực kế toán, chế độ kế toán doanh nghiệp Việt Nam và các quy định pháp lý có liên quan đến việc lập và trình bày Báo cáo tài chính và chịu trách nhiệm về kiểm soát nội bộ mà Ban Tổng Giám đốc xác định là cần thiết để đảm bảo cho việc lập và trình bày Báo cáo tài chính không có sai sót trọng yếu do gian lận hoặc nhầm lẫn.

Trách nhiệm của Kiểm toán viên

Trách nhiệm của chúng tôi là đưa ra ý kiến về Báo cáo tài chính dựa trên kết quả của cuộc kiểm toán. Chúng tôi đã tiến hành kiểm toán theo các chuẩn mực kiểm toán Việt Nam. Các chuẩn mực này yêu cầu chúng tôi tuân thủ chuẩn mực và các quy định về đạo đức nghề nghiệp, lập kế hoạch và thực hiện cuộc kiểm toán để đạt được sự đảm bảo hợp lý về việc liệu Báo cáo tài chính của Công ty có còn sai sót trọng yếu hay không.

Công việc kiểm toán bao gồm thực hiện các thủ tục nhằm thu thập các bằng chứng kiểm toán về các số liệu và thuyết minh trên Báo cáo tài chính. Các thủ tục kiểm toán được lựa chọn dựa trên xét đoán của kiểm toán viên, bao gồm đánh giá rủi ro có sai sót trọng yếu trong Báo cáo tài chính do gian lận hoặc nhầm lẫn. Khi thực hiện đánh giá các rủi ro này, kiểm toán viên đã xem xét kiểm soát nội bộ của Công ty liên quan đến việc lập và trình bày Báo cáo tài chính trung thực, hợp lý nhằm thiết kế các thủ tục kiểm toán phù hợp với tình hình thực tế, tuy nhiên không nhằm mục đích đưa ra ý kiến về hiệu quả của kiểm soát nội bộ của Công ty. Công việc kiểm toán cũng bao gồm đánh giá tính thích hợp của các chính sách kế toán được áp dụng và tính hợp lý của các ước tính kế toán của Ban Tổng Giám đốc cũng như đánh giá việc trình bày tổng thể Báo cáo tài chính.

Chúng tôi tin tưởng rằng các bằng chứng kiểm toán mà chúng tôi đã thu thập được là đầy đủ và thích hợp làm cơ sở cho ý kiến kiểm toán của chúng tôi.

Ý kiến của kiểm toán viên:

Theo ý kiến của chúng tôi, Báo cáo tài chính đã phản ánh trung thực và hợp lý, trên các khía cạnh trọng yếu tình hình tài chính của Công ty tại ngày 31 tháng 12 năm 2020, cũng như kết quả hoạt động kinh doanh và tình hình lưu chuyển tiền tệ cho năm tài chính kết thúc cùng ngày, phù hợp với chuẩn mực kế toán, chế độ kế toán doanh nghiệp Việt Nam và các quy định pháp lý có liên quan đến việc lập và trình bày Báo cáo tài chính.

Vấn đề cần nhấn mạnh

Mặc dù không đưa ra ý kiến ngoại trừ, chúng tôi muốn lưu ý người đọc đến nội dung sau:

Theo thư giải trình của Ban Tổng giám đốc Công ty về công tác cổ phần hóa doanh nghiệp Nhà nước: Việc xác định giá trị phần vốn nhà nước giai đoạn từ khi xác định giá trị doanh nghiệp đến khi chính thức chuyển sang Công ty cổ phần tại ngày 19/09/2005 vẫn chưa được các cơ quan chức năng thống nhất phê duyệt giá trị doanh nghiệp. Các ảnh hưởng của việc tăng giảm phần vốn Nhà nước sẽ được Công ty điều chỉnh vào Báo cáo tài chính khi có chính thức kết quả xác định giá trị doanh nghiệp tại ngày 19/09/2005 của Công ty. (Cụ thể theo biên bản kiểm toán nhà nước năm 2014, yêu cầu Công ty phải định giá 11 nền đất của dự án Khu dân cư Rạch Miễu, Phường 2, Quận Phú Nhuận, Tp.HCM do Công ty đã bán 11 nền đất và đã ghi nhận doanh thu nhưng không có giá vốn để xác định lãi (lỗ) nộp về cho ngân sách nhà nước. Theo chứng thư định giá 11 nền đất trên tại thời điểm 19/09/2005 là 9.350.026.000 đồng, tuy nhiên kết quả thẩm định này đang được cơ quan chức năng xem xét).

TP.Hồ Chí Minh, ngày 08 tháng 03 năm 2021

Công ty TNHH Dịch vụ Tư vấn Tài chính
Kế toán và Kiểm toán Phía Nam (AASCS)



Phó Tổng Giám đốc

Lê Văn Tuấn

Giấy CN ĐKHN kiểm toán số 0479-2018-142-1

Kiểm toán viên

Đặng Tùng Hưng

Giấy CN ĐKHN kiểm toán số 3611-2021-142-1



BẢNG CÂN ĐỐI KẾ TOÁN

Tại ngày 31 tháng 12 năm 2020

Đơn vị tính: VND

Mã số	TÀI SẢN	Thuyết minh	Số cuối năm	Số đầu năm
100	A. TÀI SẢN NGẮN HẠN		168.512.479.958	174.903.129.078
110	I. Tiền và các khoản tương đương tiền	V.01	15.637.094.813	13.692.655.760
111	1. Tiền		15.637.094.813	13.692.655.760
112	2. Các khoản tương đương tiền			
120	II. Đầu tư tài chính ngắn hạn			
121	1. Chứng khoán kinh doanh			
122	2. Dự phòng giảm giá chứng khoán kinh doanh (*)			
123	3. Đầu tư nắm giữ đến ngày đáo hạn			
130	III. Các khoản phải thu ngắn hạn		79.095.827.719	77.124.283.624
131	1. Phải thu ngắn hạn của khách hàng	V.03	31.172.907.799	32.664.218.708
132	2. Trả trước cho người bán ngắn hạn		295.342.500	407.965.300
133	3. Phải thu nội bộ ngắn hạn			
134	4. Phải thu theo tiến độ kế hoạch hợp đồng xây dựng			
135	5. Phải thu về cho vay ngắn hạn			
136	6. Phải thu ngắn hạn khác	V.04	69.709.069.279	61.616.922.686
137	7. Dự phòng phải thu ngắn hạn khó đòi (*)	V.05	(22.081.491.859)	(17.564.823.070)
139	8. Tài sản thiếu chờ xử lý			
140	IV. Hàng tồn kho	V.06	73.453.223.147	83.412.588.194
141	1. Hàng tồn kho		73.453.223.147	83.412.588.194
149	2. Dự phòng giảm giá hàng tồn kho (*)			
150	V. Tài sản ngắn hạn khác		326.334.279	673.601.500
151	1. Chi phí trả trước ngắn hạn	V.11	166.565.711	556.819.413
152	2. Thuế GTGT được khấu trừ		53.480.901	71.909.837
153	3. Thuế và các khoản khác phải thu Nhà nước	V.14	106.287.667	44.872.250
154	4. Giao dịch mua bán lại trái phiếu Chính phủ			
155	5. Tài sản ngắn hạn khác			

01172
CÔNG TY
PHÚ NHUẬN
VỤ TỰ
CHỨC KẾ
TOÁN
HÓA NẢ
L.P.M.C

BẢNG CÂN ĐỐI KẾ TOÁN

Tại ngày 31 tháng 12 năm 2020

Đơn vị tính: VND

Mã số	TÀI SẢN	Thuyết minh	Số cuối năm	Số đầu năm
200	B. TÀI SẢN DÀI HẠN		63.449.512.244	79.703.876.964
210	I. Các khoản phải thu dài hạn			
211	1. Phải thu dài hạn của khách hàng			
212	2. Trả trước cho người bán dài hạn			
213	3. Vốn kinh doanh ở đơn vị trực thuộc			
214	4. Phải thu nội bộ dài hạn			
215	5. Phải thu về cho vay dài hạn			
216	6. Phải thu dài hạn khác			
219	7. Dự phòng phải thu dài hạn khó đòi (*)			
220	II. Tài sản cố định		10.552.585.593	10.979.051.531
221	1. Tài sản cố định hữu hình	V.07	10.421.167.593	10.716.215.531
222	- Nguyên giá		17.212.850.950	17.148.026.950
223	- Giá trị hao mòn lũy kế (*)		(6.791.683.357)	(6.431.811.419)
224	2. Tài sản cố định thuê tài chính			
225	- Nguyên giá			
226	- Giá trị hao mòn lũy kế (*)			
227	3. Tài sản cố định vô hình	V.08	131.418.000	262.836.000
228	- Nguyên giá		2.661.809.400	2.661.809.400
229	- Giá trị hao mòn lũy kế (*)		(2.530.391.400)	(2.398.973.400)
230	III. Bất động sản đầu tư	V.09	28.652.405.504	34.197.874.606
231	- Nguyên giá		36.535.485.503	41.310.745.057
232	- Giá trị hao mòn lũy kế (*)		(7.883.079.999)	(7.112.870.451)
240	IV. Tài sản dở dang dài hạn		23.289.043.582	33.950.114.082
241	1. Chi phí sản xuất, kinh doanh dở dang dài hạn			
242	2. Chi phí xây dựng cơ bản dở dang	V.10	23.289.043.582	33.950.114.082
250	V. Đầu tư tài chính dài hạn		50.000.000	50.000.000
251	1. Đầu tư vào công ty con			
252	2. Đầu tư vào công ty liên doanh, liên kết			
253	3. Đầu tư góp vốn vào đơn vị khác	V.02	50.000.000	50.000.000
254	4. Dự phòng đầu tư tài chính dài hạn (*)			
255	5. Đầu tư nắm giữ đến ngày đáo hạn			
260	V. Tài sản dài hạn khác		905.477.565	526.836.745
261	1. Chi phí trả trước dài hạn	V.11	905.477.565	526.836.745
262	2. Tài sản thuế thu nhập hoãn lại			
263	3. Thiết bị, vật tư, phụ tùng thay thế dài hạn			
268	4. Tài sản dài hạn khác			
270	TỔNG CỘNG TÀI SẢN		231.961.992.202	254.607.006.042

BẢNG CÂN ĐỐI KẾ TOÁN

Tại ngày 31 tháng 12 năm 2020

Đơn vị tính: VND

Mã số	NGUỒN VỐN	Thuyết minh	Số cuối năm	Số đầu năm
300	C . NỢ PHẢI TRẢ		95.341.708.101	112.186.493.839
310	I. Nợ ngắn hạn		41.345.759.172	53.733.998.559
311	1. Phải trả người bán ngắn hạn	V.13	6.489.563.751	7.650.650.742
312	2. Người mua trả tiền trước ngắn hạn		5.687.541.816	5.557.744.216
313	3. Thuế và các khoản phải nộp Nhà nước	V.14	805.519.860	3.834.597.054
314	4. Phải trả người lao động		309.281.410	238.581.410
315	5. Chi phí phải trả ngắn hạn	V.15	597.124.591	691.991.137
316	6. Phải trả nội bộ ngắn hạn			
317	7. Phải trả theo tiến độ kế hoạch hợp đồng xây dựng			
318	8. Doanh thu chưa thực hiện ngắn hạn	V.17	958.445.455	970.379.999
319	9. Phải trả ngắn hạn khác	V.16	22.399.089.588	31.638.472.512
320	10. Vay và nợ thuê tài chính ngắn hạn	V.12		
321	11. Dự phòng phải trả ngắn hạn			
322	12. Quỹ khen thưởng, phúc lợi		4.099.192.701	3.151.581.489
323	13. Quỹ bình ổn giá			
324	14. Giao dịch mua bán lại trái phiếu Chính phủ			
330	II. Nợ dài hạn		53.995.948.929	58.452.495.280
331	1. Phải trả người bán dài hạn			
332	2. Người mua trả tiền trước dài hạn			
333	3. Chi phí phải trả dài hạn	V.15	45.646.997.001	50.197.422.152
334	4. Phải trả nội bộ về vốn kinh doanh			
335	5. Phải trả nội bộ dài hạn			
336	6. Doanh thu chưa thực hiện dài hạn			
337	7. Phải trả dài hạn khác	V.16	4.698.624.670	4.378.545.870
338	8. Vay và nợ thuê tài chính dài hạn	V.12	3.650.327.258	3.876.527.258
339	9. Trái phiếu chuyển đổi			
340	10. Cổ phiếu ưu đãi			
341	11. Thuế thu nhập hoãn lại phải trả			
342	12. Dự phòng phải trả dài hạn			
343	13. Quỹ phát triển khoa học và công nghệ			

BẢNG CÂN ĐỐI KẾ TOÁN

Tại ngày 31 tháng 12 năm 2020

Đơn vị tính: VND

Mã số	NGUỒN VỐN	Thuyết minh	Số cuối năm	Số đầu năm
400	D. VỐN CHỦ SỞ HỮU		136.620.284.101	142.420.512.203
410	I. Vốn chủ sở hữu	V.18	119.983.394.355	125.783.622.457
411	1. Vốn đầu tư của chủ sở hữu		92.828.020.000	92.828.020.000
411a	- Cổ phiếu phổ thông có quyền biểu quyết		92.828.020.000	92.828.020.000
411b	- Cổ phiếu ưu đãi			
412	2. Thặng dư vốn cổ phần		2.106.076.000	2.106.076.000
413	3. Quyền chọn chuyển đổi trái phiếu			
414	4. Vốn khác của chủ sở hữu			
415	5. Cổ phiếu quỹ (*)		(5.300.000)	(5.300.000)
416	6. Chênh lệch đánh giá lại tài sản			
417	7. Chênh lệch tỷ giá hối đoái			
418	8. Quỹ đầu tư phát triển		14.566.378.338	13.428.767.126
419	9. Quỹ hỗ trợ sắp xếp doanh nghiệp			
420	10. Quỹ khác thuộc vốn chủ sở hữu			
421	11. Lợi nhuận sau thuế chưa phân phối		10.488.220.017	17.426.059.331
421a	- LNST chưa phân phối lũy kế đến cuối kỳ trước		10.065.816.815	6.076.516.623
421b	- LNST chưa phân phối kỳ này		422.403.202	11.349.542.708
422	12. Nguồn vốn đầu tư XDCB			
430	II. Nguồn kinh phí và quỹ khác	V.19	16.636.889.746	16.636.889.746
431	1. Nguồn kinh phí		16.636.889.746	16.636.889.746
432	2. Nguồn kinh phí đã hình thành TSCĐ			
440	TỔNG CỘNG NGUỒN VỐN		231.961.992.202	254.607.006.042

Tp.HCM, ngày 02 tháng 02 năm 2021

Người lập biểu



ĐOÀN THANH HÀ

Kế toán trưởng



HUỲNH THỊ HOÀNG YẾN

Tổng Giám đốc



NGÔ NHƯ HÙNG



BÁO CÁO KẾT QUẢ HOẠT ĐỘNG KINH DOANH

Năm 2020

Đơn vị tính: VND

Mã số	Chỉ tiêu	Thuyết minh	Năm nay	Năm trước
01	1. Doanh thu bán hàng và cung cấp dịch vụ	VI.01	34.326.481.976	51.117.334.563
02	2. Các khoản giảm trừ doanh thu			
10	3. Doanh thu thuần về bán hàng và cung cấp dịch vụ		34.326.481.976	51.117.334.563
11	4. Giá vốn hàng bán	VI.02	17.111.272.493	33.665.832.503
20	5. Lợi nhuận gộp về bán hàng và cung cấp dịch vụ		17.215.209.483	17.451.502.060
21	6. Doanh thu hoạt động tài chính	VI.03	13.573.430	52.363.537
22	7. Chi phí tài chính	VI.04	54.743.603	964.514.331
23	Trong đó: Chi phí lãi vay		54.743.603	964.514.331
24	8. Chi phí bán hàng	VI.05	320.325.000	312.960.000
25	9. Chi phí quản lý doanh nghiệp	VI.05	16.977.283.341	23.134.724.470
30	10. Lợi nhuận thuần từ hoạt động kinh doanh		(123.569.031)	(6.908.333.204)
31	11. Thu nhập khác	VI.06	572.542.200	31.018.765.210
32	12. Chi phí khác	VI.07	554	9.872.541.855
40	13. Lợi nhuận khác		572.541.646	21.146.223.355
50	14. Tổng lợi nhuận kế toán trước thuế		448.972.615	14.237.890.151
51	15. Chi phí thuế TNDN hiện hành	VI.09		2.861.778.030
52	16. Chi phí thuế TNDN hoãn lại			
60	17. Lợi nhuận sau thuế thu nhập doanh nghiệp		448.972.615	11.376.112.121
70	18. Lãi cơ bản trên cổ phiếu	VI.10	48	1.103
71	19. Lãi suy giảm trên cổ phiếu	VI.11	48	1.103

Tp.HCM, ngày 02 tháng 02 năm 2021

Người lập biểu

Kế toán trưởng

Tổng Giám đốc






ĐOÀN THANH HÀ

HUỖNH THỊ HOÀNG YÊN

NGÔ NHƯ HÙNG

BÁO CÁO LƯU CHUYỂN TIỀN TỆ

(Theo phương pháp trực tiếp)

Năm 2020

Đơn vị tính: VND

Mã số	Chỉ tiêu	Thuyết minh	Năm nay	Năm trước
I. Lưu chuyển tiền từ hoạt động kinh doanh				
01	1. Tiền thu từ bán hàng, cung cấp dịch vụ và doanh thu khác		40.921.190.522	97.871.102.576
02	2. Tiền chi trả cho người cung cấp hàng hóa và dịch vụ		(5.993.783.062)	(15.129.899.278)
03	3. Tiền chi trả cho người lao động		(6.207.967.009)	(8.335.206.175)
04	4. Tiền lãi vay đã trả		(54.743.603)	(964.514.331)
05	5. Thuế thu nhập doanh nghiệp đã nộp		(2.905.299.455)	(2.784.296.874)
06	6. Tiền thu khác từ hoạt động kinh doanh		237.236.000	860.229.125
07	7. Tiền chi khác cho hoạt động kinh doanh		(30.691.165.870)	(46.219.229.307)
20	Lưu chuyển tiền thuần từ hoạt động kinh doanh		(4.694.532.477)	25.298.185.736
II. Lưu chuyển tiền từ hoạt động đầu tư				
21	1. Tiền chi để mua sắm, xây dựng TSCĐ và các tài sản dài hạn khác		(71.306.400)	
22	2. Tiền thu từ thanh lý, nhượng bán TSCĐ và các tài sản dài hạn khác		10.321.680.000	26.100.000
23	3. Tiền chi cho vay, mua các công cụ nợ của đơn vị khác			
24	4. Tiền thu hồi cho vay, bán lại các công cụ nợ của đơn vị khác			
25	5. Tiền chi đầu tư góp vốn vào đơn vị khác			
26	6. Tiền thu hồi đầu tư góp vốn vào đơn vị khác			
27	7. Tiền thu lãi cho vay, cổ tức và lợi nhuận được chia		13.573.430	52.363.537
30	Lưu chuyển tiền thuần từ hoạt động đầu tư		10.263.947.030	78.463.537
III. Lưu chuyển tiền từ hoạt động tài chính				
31	1. Tiền thu từ phát hành cổ phiếu, nhận vốn góp của chủ sở hữu			
32	2. Tiền chi trả vốn góp cho các chủ sở hữu, mua lại cổ phiếu của doanh nghiệp đã phát hành			
33	3. Tiền thu từ đi vay			
34	4. Tiền trả nợ gốc vay		(226.200.000)	(20.626.200.000)
35	5. Tiền trả nợ gốc thuê tài chính			
36	6. Cổ tức, lợi nhuận đã trả cho chủ sở hữu		(3.398.775.500)	(10.171.949.300)
40	Lưu chuyển tiền thuần từ hoạt động tài chính		(3.624.975.500)	(30.798.149.300)
50	Lưu chuyển tiền thuần trong kỳ		1.944.439.053	(5.421.500.027)
60	Tiền và tương đương tiền đầu kỳ		13.692.655.760	19.114.155.787
61	Ảnh hưởng của thay đổi tỷ giá hối đoái quy đổi ngoại tệ			
70	Tiền và tương đương tiền cuối kỳ		15.637.094.813	13.692.655.760

Tp.HCM, ngày 02 tháng 02 năm 2021

Người lập biểu

ĐOÀN THANH HÀ

Kế toán trưởng

HUỲNH THỊ HOÀNG YÊN

Tổng Giám đốc

NGÔ NHƯ HÙNG



BẢN THUYẾT MINH BÁO CÁO TÀI CHÍNH

Năm 2020

Đơn vị tính: VND

I. ĐẶC ĐIỂM HOẠT ĐỘNG CỦA CÔNG TY

1. Hình thức sở hữu vốn

Công ty Cổ Phần Kỹ Thuật Xây Dựng Phú Nhuận hoạt động theo Giấy đăng ký kinh doanh số 4103003847 do Sở kế hoạch và đầu tư Thành phố Hồ Chí Minh cấp ngày 19 tháng 9 năm 2005 và đã trải qua các lần thay đổi sau: đăng ký thay đổi lần thứ nhất ngày 25/7/2006; đăng ký thay đổi lần thứ 2 ngày 23/5/2009; đăng ký thay đổi lần thứ 3 ngày 3/7/2009; đăng ký thay đổi lần thứ 4 ngày 18/6/2010; đăng ký thay đổi lần thứ 5 ngày 23/9/2010; đăng ký thay đổi lần thứ 6 ngày 1/8/2011; đăng ký thay đổi lần thứ 7 giấy phép đăng ký kinh doanh số 0300428854 ngày 19/9/2011; đăng ký thay đổi lần thứ 9 giấy phép đăng ký kinh doanh số 0300428854 ngày 3/8/2012; đăng ký thay đổi lần thứ 10 giấy phép đăng ký kinh doanh số 0300428854 ngày 17/9/2013; đăng ký thay đổi lần thứ 11 giấy phép đăng ký kinh doanh số 0300428854 ngày 5/6/2014; đăng ký thay đổi lần thứ 12 giấy phép đăng ký kinh doanh số 0300428854 ngày 25/11/2014; đăng ký thay đổi lần thứ 13 giấy phép đăng ký kinh doanh số 0300428854 ngày 12/11/2015, đăng ký thay đổi lần thứ 14 giấy phép đăng ký kinh doanh số 0300428854 ngày 08/11/2019.

Vốn góp thực tế của Công ty tại ngày 31/12/2020 là: **92.828.020.000 VND**

Trụ sở chính của Công ty tại Lầu 2, Lô C, Cao ốc Pntechcons, số 48 Hoa Sứ, P7, Q. Phú Nhuận, Tp.HCM

2. Lĩnh vực kinh doanh

Bất động sản, xây dựng, thiết kế, kinh doanh dịch vụ quản lý và môi giới bất động sản

3. Ngành nghề kinh doanh

- Xây dựng và thiết kế kiến trúc công trình công nghiệp và dân dụng. Thiết kế tổng mặt bằng xây dựng công trình; Thiết kế kiến trúc công trình dân dụng và công nghiệp; Thiết kế nội - ngoại thất công trình; Thiết kế kết cấu công trình dân dụng và công nghiệp;
- Kinh doanh nhà, trang trí nội ngoại thất, sản xuất kinh doanh vật liệu xây dựng (không sản xuất tại trụ sở);
- Lập dự án đầu tư, san lấp mặt bằng, thi công công trình hạ tầng (đường, hệ thống thoát nước). Lập luận chứng kinh tế kỹ thuật. Đầu tư, xây dựng, kinh doanh cơ sở hạ tầng khu đô thị, khu dân cư, khu công nghiệp. Lắp ghép kết cấu thép, khung nhà tiền chế (trừ gia công cơ khí, xi mạ điện, tái chế phế thải);
- Xử lý nền móng công trình, thi công ép cọc, xây dựng công trình giao thông, đo vẽ bản đồ. Lập dự toán, tổng dự toán của các công trình dân dụng và công nghiệp, kiểm định các công trình xây dựng. Tư vấn đấu thầu;
- Sản xuất đồ gỗ xây dựng (không hoạt động tại trụ sở), sản xuất sắt, thép, gang (không hoạt động tại trụ sở). Sản xuất các cấu kiện kim loại (không hoạt động tại trụ sở). Gia công cơ khí, xử lý và tráng phủ kim loại (không hoạt động tại trụ sở). Sửa chữa các sản phẩm kim loại đúc sẵn. Sửa chữa máy móc thiết bị (không gia công cơ khí, tái chế, phế thải, xi, mạ điện tại trụ sở). Thoát nước và xử lý nước thải (không hoạt động tại trụ sở). Xây dựng công trình đường sắt và đường bộ. Phá dỡ và chuẩn bị mặt bằng. Lắp đặt hệ thống cấp, thoát nước, lò sưởi và điều hòa không khí. Lắp đặt hệ thống xây dựng khác. Hoàn thiện công trình xây dựng. Hoạt động xây dựng chuyên dụng khác. Vận tải hàng hóa bằng đường bộ. Hoạt động dịch vụ hỗ trợ trực tiếp cho vận tải đường sắt và đường bộ (trừ kinh doanh bến bãi ô tô). Bốc xếp hàng hóa. Thiết kế xây dựng công trình hạ tầng kỹ thuật đô thị. Đại lý. Môi giới (trừ môi giới bất động sản). Đầu giá;
- Vệ sinh chung nhà cửa, dịch vụ chăm sóc và duy trì cảnh quan, dịch vụ giữ xe. Hoạt động thể thao khác. Giặt là, làm sạch các sản phẩm dệt và lông thú. Hoạt động làm thuê công việc gia đình trong các hộ gia đình.

4. Chu kỳ sản xuất kinh doanh thông thường: 12 tháng

5. Cấu trúc doanh nghiệp

Các đơn vị trực thuộc không có tư cách pháp nhân hạch toán phụ thuộc

Tên đơn vị

Địa chỉ

Chi nhánh 1: Trung tâm Xây dựng Vinh Tiến

Lầu 2, lô C, Cao ốc Pntechcons, số 48 Hoa Sứ, P7, Q.Phú Nhuận, Tp.Hồ Chí Minh

Chi nhánh 2: Trung tâm thiết kế An Gia

Lầu 2, lô C, Cao ốc Pntechcons, số 48 Hoa Sứ, P7, Q.Phú Nhuận, Tp.Hồ Chí Minh



BẢN THUYẾT MINH BÁO CÁO TÀI CHÍNH

Năm 2020

Đơn vị tính: VND

Tên đơn vị

Chi nhánh 3: Sàn giao dịch Bất động sản Phúc Lộc

Địa chỉ

Lầu 2, lô C, Cao ốc Pntechcons, số 48 Hoa Sứ,
P7, Q.Phú Nhuận, Tp.Hồ Chí Minh

II . KỶ KẾ TOÁN, ĐƠN VỊ TIỀN TỆ SỬ DỤNG TRONG KẾ TOÁN

Kỳ kế toán, đơn vị tiền tệ sử dụng trong kế toán

Kỳ kế toán năm của Công ty bắt đầu từ ngày 01 tháng 01 và kết thúc vào ngày 31 tháng 12 hàng năm.

Đơn vị tiền tệ sử dụng trong ghi chép kế toán là đồng Việt Nam (VND)

III . CHUẨN MỰC VÀ CHẾ ĐỘ KẾ TOÁN ÁP DỤNG

1 . Chế độ kế toán:

Công ty áp dụng Chế độ kế toán doanh nghiệp ban hành theo Thông tư số 200/2014/TT/BTC ngày 22/12/2014 của Bộ Tài chính và các Thông tư văn bản hướng dẫn bổ sung.

2 . Tuyên bố về việc tuân thủ Chuẩn mực kế toán và Chế độ kế toán

Công ty đã áp dụng các Chuẩn mực kế toán Việt Nam và các văn bản hướng dẫn Chuẩn mực do Nhà nước đã ban hành. Các Báo cáo tài chính được lập và trình bày theo đúng mọi quy định của từng chuẩn mực, thông tư hướng dẫn thực hiện chuẩn mực và Chế độ kế toán hiện hành đang áp dụng.

IV . CÁC CHÍNH SÁCH KẾ TOÁN ÁP DỤNG

Nguyên tắc ghi nhận các khoản tiền và các khoản tương đương tiền

a. Nguyên tắc ghi nhận các khoản tiền

Các khoản tiền là toàn bộ số tiền hiện có của Công ty tại thời điểm báo cáo, gồm: tiền mặt tại quỹ, tiền gửi ngân hàng không kỳ hạn và tiền đang chuyển.

b. Nguyên tắc ghi nhận các khoản tương đương tiền

Các khoản tương đương tiền là các khoản đầu tư có thời gian thu hồi còn lại không quá 3 tháng kể từ ngày đầu tư có khả năng chuyển đổi dễ dàng thành một lượng tiền xác định và không có rủi ro trong chuyển đổi thành tiền kể từ ngày mua khoản đầu tư đó tại thời điểm lập Báo cáo tài chính.

c. Nguyên tắc, phương pháp chuyển đổi các đồng tiền khác

Khi phát sinh các giao dịch bằng ngoại tệ, bên Nợ các tài khoản tiền áp dụng tỷ giá giao dịch thực tế và bên Có các tài khoản tiền áp dụng tỷ giá ghi sổ bình quân gia quyền. Chênh lệch tỷ giá thực tế phát sinh trong kỳ được hạch toán vào doanh thu hoặc chi phí tài chính trong năm tài chính.

Tại thời điểm lập Báo cáo tài chính theo quy định của pháp luật, Công ty đánh giá lại số dư ngoại tệ và vàng tiền tệ theo nguyên tắc:

- Số dư ngoại tệ: theo tỷ giá mua ngoại tệ thực tế của ngân hàng thương mại tại thời điểm lập Báo cáo tài chính;
- Vàng tiền tệ: theo giá mua trên thị trường trong nước tại thời điểm lập Báo cáo tài chính. Giá mua trên thị trường trong nước là giá mua được công bố bởi Ngân hàng Nhà nước. Trường hợp Ngân hàng Nhà nước không công bố giá mua vàng thì tính theo giá mua công bố bởi các đơn vị được phép kinh doanh vàng theo luật định.

Nguyên tắc ghi nhận các khoản đầu tư tài chính:

Là các khoản đầu tư ra bên ngoài doanh nghiệp nhằm mục đích sử dụng hợp lý vốn nâng cao hiệu quả hoạt động của doanh nghiệp như: đầu tư góp vốn vào công ty con, công ty liên doanh, liên kết, đầu tư chứng khoán và các khoản đầu tư tài chính khác...

Phân loại các khoản đầu tư khi lập Báo cáo tài chính theo nguyên tắc như sau:

- Các khoản đầu tư có kỳ hạn thu hồi còn lại không quá 12 tháng hoặc trong 1 chu kỳ sản xuất kinh doanh được phân loại là ngắn hạn.



BẢN THUYẾT MINH BÁO CÁO TÀI CHÍNH

Năm 2020

Đơn vị tính: VND

- Các khoản đầu tư có kỳ hạn thu hồi còn lại từ 12 tháng trở lên hoặc trên 1 chu kỳ sản xuất kinh doanh được phân loại là dài hạn.

Nguyên tắc kế toán các khoản phải thu:

Các khoản phải thu được theo dõi chi tiết theo kỳ hạn phải thu, đối tượng phải thu, loại ngoại tệ phải thu và các yếu tố khác theo nhu cầu quản lý của doanh nghiệp.

Đối với các giao dịch bằng ngoại tệ phát sinh trong kỳ, tỷ giá ghi nhận là tỷ giá mua của ngân hàng thương mại nơi Công ty chỉ định khách hàng thanh toán tại thời điểm giao dịch phát sinh

Tại thời điểm lập Báo cáo tài chính, các khoản phải thu có gốc ngoại tệ được đánh giá lại số dư theo tỷ giá thực tế là tỷ giá mua ngoại tệ của ngân hàng thương mại nơi doanh nghiệp chỉ định khách hàng thanh toán tại thời điểm lập Báo cáo tài chính. Trường hợp doanh nghiệp có nhiều khoản phải thu và giao dịch tại nhiều ngân hàng thì được chủ động lựa chọn tỷ giá mua của một trong những ngân hàng thương mại nơi doanh nghiệp thường xuyên có giao dịch, khoản chênh lệch tỷ giá được hạch toán bù trừ sau đó hạch toán vào doanh thu hoặc chi phí tài chính. Riêng khoản mục tiền trả trước cho khách hàng không đánh giá lại số dư.

- **Lập dự phòng phải thu khó đòi:** Các khoản nợ phải thu được xem xét trích lập dự phòng rủi ro theo tuổi nợ quá hạn của khoản nợ hoặc theo dự kiến tổn thất có thể xảy ra trong trường hợp khoản nợ chưa đến hạn thanh toán nhưng tổ chức kinh tế lâm vào tình trạng phá sản hoặc đang làm thủ tục giải thể, mất tích, bỏ trốn.

Nguyên tắc ghi nhận hàng tồn kho

Hàng tồn kho được tính theo giá gốc. Trường hợp giá trị thuần có thể thực hiện được thấp hơn giá gốc thì phải tính theo giá trị thuần có thể thực hiện được. Giá gốc hàng tồn kho bao gồm chi phí mua, chi phí chế biến và các chi phí liên quan trực tiếp khác phát sinh để có được hàng tồn kho ở địa điểm và trạng thái hiện tại.

Giá trị hàng tồn kho được xác định theo phương pháp bình quân gia quyền.

Hàng tồn kho được hạch toán theo phương pháp kê khai thường xuyên.

- **Dự phòng giảm giá hàng tồn kho:** cuối niên độ kế toán, nếu giá trị hàng tồn kho không thu hồi đủ do bị hư hỏng, lỗi thời, giá bán bị giảm hoặc chi phí ước tính để hoàn thành sản phẩm hoặc để sẵn sàng bán sản phẩm thì Công ty lập dự phòng giảm giá hàng tồn kho. Số dự phòng giảm giá hàng tồn kho được lập là chênh lệch giữa giá gốc của hàng tồn kho lớn hơn giá trị thuần có thể thực hiện được của chúng.

Nguyên tắc ghi nhận và khấu hao tài sản cố định (TSCĐ), thuê tài chính, bất động sản đầu tư:

Tài sản cố định hữu hình, tài sản cố định vô hình được ghi nhận theo giá gốc. Trong quá trình sử dụng, tài sản cố định hữu hình, tài sản cố định vô hình được ghi nhận theo nguyên giá, hao mòn lũy kế và giá trị còn lại.

Khấu hao được trích theo phương pháp đường thẳng. Thời gian khấu hao được ước tính như sau:

- Nhà cửa, vật kiến trúc	10 - 50 năm
- Máy móc, thiết bị	04 năm
- Phương tiện vận tải	06 năm
- Thiết bị dụng cụ quản lý	04 - 05 năm

Bất động sản đầu tư được ghi nhận theo giá gốc. Bất động sản đầu tư được trích khấu hao như TSCĐ khác của Công ty, trừ trường hợp BĐS đầu tư chờ tăng giá thì không trích khấu hao mà xác định giá trị tổn thất do giảm giá trị.

Nguyên tắc ghi nhận chi phí trả trước

Việc tính và phân bổ chi phí trả trước vào chi phí SXKD từng kỳ kế toán căn cứ vào tính chất, mức độ từng loại chi phí để lựa chọn phương pháp và tiêu thức hợp lý, nhất quán.

Các khoản chi phí trả trước được theo dõi theo từng kỳ hạn trả trước đã phát sinh, đã phân bổ vào các đối tượng chịu chi phí của từng kỳ kế toán và số còn lại chưa phân bổ vào chi phí.

Phân loại các chi phí trả trước khi lập Báo cáo tài chính theo nguyên tắc như sau:

BẢN THUYẾT MINH BÁO CÁO TÀI CHÍNH

Năm 2020

Đơn vị tính: VND

- Số tiền trả trước để được cung cấp hàng hóa, dịch vụ trong khoảng thời gian không quá 12 tháng hoặc một chu kỳ SXKD thông thường kể từ thời điểm trả trước được phân loại là ngắn hạn.
- Số tiền trả trước để được cung cấp hàng hóa, dịch vụ trong khoảng thời gian trên 12 tháng hoặc hơn một chu kỳ SXKD thông thường kể từ thời điểm trả trước được phân loại là dài hạn.

Nguyên tắc ghi nhận các khoản phải trả:

Bao gồm các khoản phải trả người bán, người mua trả tiền trước, phải trả nội bộ, phải trả khác, khoản vay tại thời điểm báo cáo, nếu:

- Có thời hạn thanh toán không quá 12 tháng hoặc trong một chu kỳ sản xuất kinh doanh được phân loại là nợ ngắn hạn.
- Có thời hạn thanh toán từ 12 tháng trở lên hoặc trên 1 chu kỳ sản xuất kinh doanh được phân loại là nợ dài hạn.

Đối với các giao dịch bằng ngoại tệ phát sinh trong kỳ, tỷ giá ghi nhận là tỷ giá bán của ngân hàng thương mại nơi Công ty dự kiến giao dịch tại thời điểm phát sinh giao dịch.

Tại thời điểm lập Báo cáo tài chính, các khoản phải trả có gốc ngoại tệ được đánh giá lại số dư theo tỷ giá thực tế là tỷ giá bán ngoại tệ của ngân hàng thương mại nơi doanh nghiệp thường xuyên có giao dịch tại thời điểm lập Báo cáo tài chính, khoản chênh lệch tỷ giá được hạch toán bù trừ sau đó hạch toán vào doanh thu hoặc chi phí tài chính; Riêng khoản mục tiền người mua trả tiền trước không đánh giá lại số dư.

Nguyên tắc ghi nhận vay và nợ phải trả thuê tài chính

Các khoản vay dưới hình thức phát hành trái phiếu hoặc phát hành cổ phiếu ưu đãi có điều khoản bắt buộc bên phát hành phải mua lại tại một thời điểm nhất định trong tương lai không phản ánh vào khoản mục này.

Các khoản vay, nợ cần được theo dõi chi tiết theo từng đối tượng, từng khế ước và từng loại tài sản vay nợ. Các khoản nợ thuê tài chính được phản ánh theo giá trị hiện tại của khoản thanh toán tiền thuê tối thiểu hoặc giá trị hợp lý của tài sản thuê.

Khi lập Báo cáo tài chính, số dư các khoản vay, nợ thuê tài chính bằng ngoại tệ phải được đánh giá theo tỷ giá giao dịch thực tế tại thời điểm lập Báo cáo tài chính.

Nguyên tắc ghi nhận vay và vốn hóa các khoản chi phí đi vay

Chi phí đi vay liên quan trực tiếp đến các khoản vay được ghi nhận vào chi phí tài chính trong kỳ, trừ trường hợp chi phí đi vay liên quan trực tiếp đến việc đầu tư xây dựng hoặc sản xuất tài sản dở dang được tính vào giá trị của tài sản đó (được vốn hóa) khi có đủ các điều kiện quy định trong Chuẩn mực kế toán “Chi phí đi vay”.

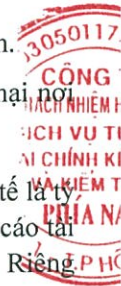
Nguyên tắc ghi nhận chi phí phải trả

Các khoản phải trả cho hàng hóa, dịch vụ đã nhận được từ người bán hoặc đã cung cấp cho người mua trong kỳ nhưng thực tế chưa chi trả do chưa có hóa đơn hoặc chưa đủ hồ sơ, tài liệu kế toán và các khoản phải trả cho người lao động được ghi nhận vào chi phí sản xuất, kinh doanh trong kỳ để đảm bảo khi chi phí phát sinh thực tế không gây đột biến cho chi phí sản xuất kinh doanh trên cơ sở đảm bảo nguyên tắc phù hợp giữa doanh thu và chi phí. Việc trích trước chi phí phải trả phải được tính toán một cách chặt chẽ và phải có bằng chứng hợp lý, tin cậy. Khi các chi phí đó phát sinh, nếu có chênh lệch với số đã trích, kế toán tiến hành ghi bổ sung hoặc ghi giảm chi phí tương ứng với phần chênh lệch.

Nguyên tắc ghi nhận doanh thu chưa thực hiện

Doanh thu chưa thực hiện bao gồm doanh thu nhận trước như: số tiền khách hàng đã trả trước cho một hoặc nhiều kỳ kế toán về cho thuê tài sản; khoản lãi nhận trước khi cho vay vốn hoặc mua các công cụ nợ; chênh lệch giữa bán hàng trả chậm, trả góp theo cam kết so với giá bán trả tiền ngay; doanh thu tương ứng với hàng hóa, dịch vụ hoặc số phải chiết khấu giảm giá cho khách hàng trong chương trình khách hàng truyền thống.

Số dư các khoản doanh thu nhận trước bằng ngoại tệ nếu không có bằng chứng chắn chắn cho thấy Công ty sẽ phải trả lại khoản tiền nhận trước cho khách hàng bằng ngoại tệ thì không đánh giá chênh lệch tỷ giá tại thời điểm lập Báo cáo tài chính.



BẢN THUYẾT MINH BÁO CÁO TÀI CHÍNH

Năm 2020

Đơn vị tính: VND

Nguyên tắc ghi nhận vốn chủ sở hữu

- Nguyên tắc ghi nhận vốn góp của chủ sở hữu, thặng dư vốn cổ phần, quyền chọn trái phiếu chuyển đổi, vốn khác của chủ sở hữu

Vốn đầu tư của chủ sở hữu được ghi nhận theo số vốn thực góp của chủ sở hữu và được theo dõi chi tiết cho từng tổ chức, từng cá nhân tham gia góp vốn.

Khi giấy phép đầu tư quy định vốn điều lệ của công ty được xác định bằng ngoại tệ thì việc xác định phần vốn góp của nhà đầu tư bằng ngoại tệ được căn cứ vào số lượng ngoại tệ đã thực góp.

Vốn góp bằng tài sản được ghi nhận tăng vốn chủ sở hữu theo giá đánh giá lại của tài sản được các bên góp vốn chấp nhận. Đối với tài sản vô hình như thương hiệu, nhãn hiệu, tên thương mại, quyền khai thác, phát triển dự án ... chỉ được tăng vốn góp nếu pháp luật có liên quan cho phép.

Đối với công ty cổ phần, vốn góp cổ phần của các cổ đông được ghi theo giá thực tế phát hành cổ phiếu, nhưng được phản ánh tại hai chỉ tiêu riêng:

- Vốn góp của chủ sở hữu được ghi nhận theo mệnh giá của cổ phiếu;
- Thặng dư vốn cổ phần được ghi nhận theo số chênh lệch lớn hơn hoặc nhỏ hơn giữa giá thực tế phát hành cổ phiếu và mệnh giá.

Ngoài ra, thặng dư vốn cổ phần cũng được ghi nhận theo số chênh lệch lớn hơn hoặc nhỏ hơn giữa giá thực tế phát hành và mệnh giá cổ phiếu khi tái phát hành cổ phiếu quỹ.

- Nguyên tắc ghi nhận lợi nhuận chưa phân phối

Lợi nhuận sau thuế chưa phân phối là số lợi nhuận từ các hoạt động của công ty sau khi cộng (+) hoặc trừ (-) các khoản điều chỉnh do áp dụng hồi tố thay đổi chính sách kế toán và điều chỉnh hồi tố sai sót trọng yếu của các năm trước.

Việc phân chia lợi nhuận hoạt động kinh doanh của công ty phải đảm bảo theo đúng chính sách tài chính hiện hành.

Công ty mẹ phân phối lợi nhuận cho chủ sở hữu không vượt quá mức lợi nhuận sau thuế chưa phân phối trên Báo cáo tài chính hợp nhất sau khi đã loại trừ ảnh hưởng của các khoản lãi do ghi nhận từ giao dịch mua giá rẻ. Trường hợp lợi nhuận sau thuế chưa phân phối trên Báo cáo tài chính hợp nhất cao hơn lợi nhuận sau thuế chưa phân phối trên Báo cáo tài chính riêng của công ty mẹ và nếu số lợi nhuận quyết định phân phối vượt quá số lợi nhuận sau thuế chưa phân phối trên Báo cáo tài chính riêng, công ty mẹ chỉ thực hiện phân phối sau khi đã điều chuyển lợi nhuận từ các công ty con về công ty mẹ.

Khi phân phối lợi nhuận cần cân nhắc đến các khoản mục phi tiền tệ nằm trong lợi nhuận sau thuế chưa phân phối có thể ảnh hưởng đến luồng tiền và khả năng chi trả cổ tức, lợi nhuận của công ty.

Nguyên tắc và phương pháp ghi nhận doanh thu

- Doanh thu bán hàng

Doanh thu bán hàng được ghi nhận khi đồng thời thỏa mãn các điều kiện sau:

- Phần lớn rủi ro và lợi ích gắn liền với quyền sở hữu sản phẩm hoặc hàng hóa đã được chuyển giao cho người mua;
- Công ty không còn nắm giữ quyền quản lý hàng hóa như người sở hữu hàng hóa hoặc quyền kiểm soát hàng hóa;
- Doanh thu được xác định tương đối chắc chắn;
- Công ty đã thu được hoặc sẽ thu được lợi ích kinh tế từ giao dịch bán hàng;
- Xác định được chi phí liên quan đến giao dịch bán hàng.

- Doanh thu cung cấp dịch vụ

- Doanh thu được xác định tương đối chắc;
- Có khả năng thu được lợi ích kinh tế từ giao dịch cung cấp dịch vụ đó;

BẢN THUYẾT MINH BÁO CÁO TÀI CHÍNH

Năm 2020

Đơn vị tính: VND

- Xác định được phần công việc đã hoàn thành vào ngày lập Báo cáo;
- Xác định được chi phí phát sinh cho giao dịch và chi phí để hoàn thành giao dịch cung cấp dịch vụ đó.

Phần công việc cung cấp dịch vụ đã hoàn thành được xác định theo phương pháp đánh giá công việc hoàn thành.

- Doanh thu hoạt động tài chính

Doanh thu hoạt động tài chính bao gồm doanh thu tiền lãi, tiền bản quyền, cổ tức, lợi nhuận được chia và các khoản doanh thu hoạt động tài chính khác. Đối với tiền lãi thu từ các khoản cho vay, bán hàng trả chậm, trả góp: doanh thu được ghi nhận khi chắc chắn thu được và khoản gốc cho vay, nợ gốc phải thu không bị phân loại là quá hạn cần phải lập dự phòng. Doanh thu từ cổ tức được ghi nhận khi quyền nhận cổ tức được xác lập.

- Nguyên tắc ghi nhận doanh thu hợp đồng xây dựng

Doanh thu hợp đồng xây dựng được ghi nhận theo một trong hai trường hợp sau:

- Hợp đồng xây dựng quy định nhà thầu được thanh toán theo tiến độ kế hoạch: khi kết quả thực hiện hợp đồng được ước tính một cách đáng tin cậy thì doanh thu được ghi nhận tương ứng với phần công việc đã hoàn thành do nhà thầu tự xác định tại ngày lập Báo cáo;
- Hợp đồng xây dựng quy định nhà thầu được thanh toán theo giá trị khối lượng thực hiện: khi kết quả thực hiện hợp đồng được ước tính một cách đáng tin cậy và được khách hàng xác nhận thì doanh thu được ghi nhận tương ứng với phần công việc đã hoàn thành được khách hàng xác nhận.

Khi kết quả thực hiện hợp đồng không thể ước tính một cách đáng tin cậy thì doanh thu ghi nhận tương đương chi phí đã phát sinh mà việc được hoàn trả là tương đối chắc chắn.

- Nguyên tắc ghi nhận thu nhập khác

Thu nhập khác bao gồm các khoản thu nhập khác ngoài hoạt động sản xuất, kinh doanh của công ty: nhượng bán, thanh lý TSCĐ; tiền phạt do khách hàng vi phạm hợp đồng; tiền bồi thường của bên thứ ba để bù đắp cho tài sản bị tổn thất; khoản thu từ nợ khó đòi đã xử lý xóa sổ; nợ phải trả không xác định được chủ; thu nhập từ quà biếu, tặng bằng tiền, hiện vật ...

Nguyên tắc ghi nhận giá vốn hàng bán

Giá vốn hàng bán bao gồm trị giá vốn của sản phẩm, hàng hóa, dịch vụ, bất động sản đầu tư; giá thành sản xuất của sản phẩm xây lắp bán trong kỳ và các chi phí liên quan đến hoạt động kinh doanh bất động sản đầu tư ...

Giá trị hàng tồn kho hao hụt, mất mát được ghi nhận vào giá vốn hàng bán sau khi trừ đi các khoản bồi thường (nếu có).

Đối với chi phí nguyên vật liệu trực tiếp tiêu hao vượt mức bình thường, chi phí nhân công, chi phí sản xuất chung cố định không phân bổ vào giá trị sản phẩm nhập kho được tính vào giá vốn hàng bán sau khi trừ đi các khoản bồi thường (nếu có) kể cả khi sản phẩm, hàng hóa chưa được xác định là tiêu thụ.

Nguyên tắc ghi nhận chi phí bán hàng, chi phí quản lý doanh nghiệp

Chi phí bán hàng phản ánh các chi phí thực tế phát sinh trong quá trình bán sản phẩm, hàng hóa, cung cấp dịch vụ.

Chi phí quản lý doanh nghiệp phản ánh các chi phí chung của công ty gồm các chi phí về lương, bảo hiểm xã hội, bảo hiểm y tế, bảo hiểm thất nghiệp, kinh phí công đoàn của nhân viên quản lý; chi phí vật liệu văn phòng, công cụ lao động, khấu hao TSCĐ dùng cho quản lý công ty; tiền thuê đất, thuế môn bài; dự phòng nợ phải thu khó đòi; dịch vụ mua ngoài; chi phí bằng tiền khác...

Nguyên tắc ghi nhận chi phí thuế TNDN hiện hành, CP thuế TNDN hoãn lại

Chi phí thuế TNDN hiện hành là số thuế TNDN phải nộp được xác định trên cơ sở thu nhập chịu thuế và thuế suất thuế TNDN hiện hành.

BẢN THUYẾT MINH BÁO CÁO TÀI CHÍNH

Năm 2020

Đơn vị tính: VND

Bên liên quan

Các bên được coi là liên quan nếu một bên có khả năng kiểm soát hoặc có ảnh hưởng đáng kể đối với bên kia trong việc ra quyết định các chính sách tài chính và hoạt động. Các bên cũng được xem là bên liên quan nếu cùng chịu sự kiểm soát chung hay chịu ảnh hưởng đáng kể chung.

Trong việc xem xét mối quan hệ của các bên liên quan, bản chất của mối quan hệ được chú trọng nhiều hơn trong hình thức pháp lý.

Báo cáo bộ phận

Bộ phận theo lĩnh vực kinh doanh là một phần có thể xác định riêng biệt tham gia vào quá trình sản xuất hoặc cung cấp sản phẩm, dịch vụ và có rủi ro và lợi ích kinh tế khác với các bộ phận kinh doanh khác.

Bộ phận theo khu vực địa lý là một phần có thể xác định riêng biệt tham gia vào quá trình sản xuất hoặc cung cấp sản phẩm, dịch vụ trong phạm vi một môi trường kinh tế cụ thể và có rủi ro và lợi ích kinh tế khác với các bộ phận kinh doanh trong các môi trường kinh tế khác.

22. Công cụ tài chính

Căn cứ Thông tư số 75/2015/TT-BTC ngày 18/05/2015 của Bộ Tài chính, trước khi Chuẩn mực kế toán về công cụ tài chính và các văn bản hướng dẫn được ban hành, Ban Tổng Giám đốc Công ty quyết định không trình bày và thuyết minh về công cụ tài chính theo Thông tư số 210/2009/TT-BTC trong báo cáo tài chính của Công ty.

V. THÔNG TIN BỔ SUNG CHO CÁC KHOẢN MỤC TRÌNH BÀY TRÊN BẢNG CÂN ĐỐI KẾ TOÁN

01. TIỀN VÀ CÁC KHOẢN TƯƠNG ĐƯƠNG TIỀN

	Số cuối năm	Số đầu năm
Tiền mặt	9.896.848.243	7.495.536.838
- VND	9.896.848.243	7.495.536.838
Tiền gửi không kỳ hạn	5.740.246.570	6.197.118.922
- Tiền gửi (VND)	5.740.246.570	6.197.118.922
+ Ngân hàng TMCP Sài Gòn - Hà Nội - CN Phú Nhuận	3.531.224.526	67.222.659
+ Ngân hàng TMCP Công thương VN - CN2	1.910.875.406	6.003.989.533
+ Ngân hàng TMCP Công thương Việt Nam CN3 TP.HCM	1.012.657	1.010.628
+ Ngân hàng TMCP Kỹ Thương VN- Phòng GD Phan Đăng Lưu - CN Gia Định		7.883
+ Ngân hàng VP bank	25.769.404	27.199.362
+ Ngân Hàng TMCP Công Thương Việt Nam - Cn2	263.252.487	89.118.264
+ Ngân Hàng TMCP Công Thương Việt Nam - Cn2	8.112.090	8.570.593
+ Ngân Hàng TMCP Đông Á - Ttgd 24h Số 7		
- Tiền gửi (USD)		
Tiền đang chuyển		
Các khoản tương đương tiền		
Cộng	15.637.094.813	13.692.655.760

172p.
GTY
M HUU
TIA
KET
TOI
NAM
HO

CÔNG TY CP KỸ THUẬT XÂY DỰNG PHÚ NHUẬN

Đ/c: Lầu 2, Lô C, Cao ốc Pntechcons, số 48 Hoa Sứ, P7, Q.PN, Tp.HCM

Báo cáo tài chính

Cho năm tài chính 2020

Đơn vị tính: VND

02 . CÁC KHOẢN ĐẦU TƯ TÀI CHÍNH

- a) Đầu tư nắm giữ đến ngày đáo hạn
b) Đầu tư góp vốn vào đơn vị khác

	Số cuối năm		Số đầu năm	
	Giá gốc	Giá hợp lý	Giá gốc	Giá hợp lý
Đầu tư vào đơn vị khác	50.000.000		50.000.000	
- Công ty CP SX TMXD Long Bình (*)	50.000.000		50.000.000	
Cộng	50.000.000		50.000.000	

(*) Do công ty trên chưa thực hiện niêm yết cổ phiếu trên các thị trường chứng khoán, nên giá trị hợp lý của khoản đầu tư vào công ty trên ngày 31/12/2020 chưa thể xác định được để trình bày trên Báo cáo tài chính theo quy định của Thông tư 200/TT-BTC.



		Đơn vị tính: VND	
		Số cuối năm	Số đầu năm
03 . PHẢI THU KHÁCH HÀNG			
a) Ngắn hạn		31.172.907.799	32.664.218.708
- Công ty CP Era E&C (i)		25.092.604.385	25.092.604.385
- Công ty TNHH Sản Xuất Thương Mại Yên Khánh (ii)		5.000.000.000	5.000.000.000
- Đối tượng khác		1.080.303.414	2.571.614.323
b) Dài hạn			
Cộng		31.172.907.799	32.664.218.708

Ghi chú:

(i) Công nợ phải thu liên quan đến việc thực hiện thi công xây dựng Công trình Bình Khánh, Q.2.

(ii) Công nợ phải thu liên quan đến việc Công ty chuyển nhượng quyền sử dụng đất tại số 80 Trần Huy Liệu, P.15, Q. PN.

	Số cuối năm		Số đầu năm	
	Giá trị	Dự phòng	Giá trị	Dự phòng
04 . PHẢI THU KHÁC				
a) Ngắn hạn	69.709.069.279		61.616.922.686	
Tạm ứng (VP + CN)	680.283.800		680.283.800	
Phải thu khác	69.028.785.479		60.936.638.886	
- Công ty CP Địa Ốc Sài Gòn - Gia Định (1)	11.894.736.903		11.894.736.903	
- DNTN TM & XD Anh Dũng (2)	6.227.912.162		6.227.912.162	
- Chi phí cổ phần hóa (3)	1.349.343.244		1.339.343.244	
- HĐNT - D/án KDC tại xã Thuận Quý, Bình Thuận (4)	34.974.000.000		34.974.000.000	
- HĐNT - D/án Cần Giờ (5)	3.344.177.778		3.266.250.000	
- HĐNT - D/án KDL nghỉ dưỡng biển Cần Giờ (6)	10.614.037.500			
- Khác	624.577.892		3.234.396.577	
b) Dài hạn				
Cộng	69.709.069.279		61.616.922.686	

Ghi chú:

(1) Hợp đồng hợp tác đầu tư xây dựng số 06/HDHTDTXD ngày 17/01/2002 về việc Hợp tác đầu tư xây dựng khu dân cư Thới An, Q12. Công ty CP Kỹ Thuật Xây Dựng Phú Nhuận sẽ chịu chi phí cho phần diện tích 3.483 ha trong tổng số 15 ha, với tỷ lệ thương phẩm là 43,64% (tương đương 72 nền đất). Đến thời điểm 31/12/2019, công ty CP KTXD Phú Nhuận đã ủy quyền cho công ty CP Địa Ốc Sài Gòn - Gia Định bàn giao trực tiếp cho khách hàng với số lượng là 63 nền đất.

(2) Hợp đồng hợp tác đầu tư xây dựng số 02/HDHT/03 ngày 12/05/2003 về việc thực hiện dự án Khu dân cư dọc Hương lộ 33, P.Phú Hữu, Q9, tổng diện tích dự án là 40.272 m², trong đó DNTN TM và SX Anh Dũng tham gia 12.840 m² (tương đương 31,89%), công ty CP KT XD Phú Nhuận tham gia 27.432 m² (tương đương 68,11%). DNTN TM và SX Anh Dũng là chủ đầu tư trực tiếp thực hiện dự án. Sau khi hoàn thành, công ty CP KT XD Phú Nhuận sẽ được chia 60 nền đất và phần đất xây dựng chung cư với diện tích 3.279,5 m².

(3) Chi phí cổ phần hóa: Đây là các chi phí chưa được ghi nhận phục vụ cho việc chuyển thể từ DNNN sang Công ty cổ phần tại 19/09/2005. Khoản chi phí này đang chờ cơ quan có thẩm quyền phê duyệt để đưa vào hồ sơ quyết toán chuyển thể.

Đơn vị tính: VND

(4) Hợp đồng nguyên tắc số 12/HĐNT-KTXD ngày 24/04/2019 về việc thực hiện đầu tư dự án KDC tại Xã Thuận Quý, tỉnh Bình Thuận, theo đó Công ty CP Kỹ thuật Xây dựng Phú Nhuận sẽ tạm ứng kinh phí cho ông Nghiêm Bá Bích đi thực hiện dự án.

(5) Hợp đồng nguyên tắc số 09/HĐNT-KTXD ngày 10/04/2019 về việc thực hiện đầu tư nhà ở riêng lẻ ven sông tại xã An Thới Đông, huyện Cần Giờ, TPHCM, theo đó Công ty CP Kỹ thuật Xây dựng Phú Nhuận sẽ tạm ứng kinh phí cho ông Đỗ Tiến Đạt đi thực hiện dự án.

(6) Hợp đồng nguyên tắc số 12/HĐNT-KTXD ngày 09/06/2020 về việc hợp tác với Ông Đỗ Quý Nhật Quang thực hiện dự án Khu du lịch nghỉ dưỡng tại xã Long Hoà, huyện Cần Giờ, TPHCM.

05 . NỢ XẤU

1. Tổng giá trị các khoản phải thu, cho vay quá hạn thanh toán hoặc chưa quá hạn nhưng khó có khả năng thu hồi

	Số cuối năm		Số đầu năm	
	Giá gốc	Giá trị có thể thu hồi	Giá gốc	Giá trị có thể thu hồi
- Phải thu khách hàng, phải thu khác	25.092.604.385	3.011.112.526	25.092.604.385	7.527.781.315
+ Công ty CP Era E&C (*)	25.092.604.385	3.011.112.526	25.092.604.385	7.527.781.315
- Phải thu cho vay Cộng	25.092.604.385	3.011.112.526	25.092.604.385	7.527.781.315

Ghi chú:

(*) Đây là khoản nợ liên quan đến công trình Bình Khánh đã quá hạn thanh toán theo cam kết trên hợp đồng từ 2 đến 3 năm

06 . HÀNG TỒN KHO

	Số cuối năm		Số đầu năm	
	Giá gốc	Dự phòng	Giá gốc	Dự phòng
- Nguyên liệu, vật liệu	39.652.656		39.652.656	
- Công cụ, dụng cụ			15.249.455	
- Chi phí sản xuất kinh doanh dở dang	36.040.917.135		39.467.244.535	
- Thành phẩm (*)	27.141.317.126		33.659.105.318	
- Hàng hóa	10.231.336.230		10.231.336.230	
Cộng	73.453.223.147		83.412.588.194	

Ghi chú: (*)

Thành phẩm	Số cuối năm	Số đầu năm
- Chung cư Rạch Miễu	5.280.589.286	5.280.589.286
- Đất nền khu dân cư Hương Lộ 33	21.860.727.840	21.860.727.840
- Đất nền CMT8, quận 10		6.517.788.192
Cộng	27.141.317.126	33.659.105.318

CÔNG TY CP KỸ THUẬT XÂY DỰNG PHÚ NHUẬN

Đ/c: Lầu 2, Lô C, Cao ốc Pntechcons, số 48 Hoa Sứ, P7, Q.PN, Tp.HCM

Báo cáo tài chính

Cho năm tài chính 2020

07 . TĂNG, GIẢM TÀI SẢN CỐ ĐỊNH HỮU HÌNH

Đơn vị tính: VND

Chỉ tiêu	Nhà cửa, vật kiến trúc	Máy móc, thiết bị	Phương tiện vận tải, truyền dẫn	Thiết bị quản lý	TSCĐ khác	Cộng
I. Nguyên giá						
1. Số dư đầu năm	11.043.152.882	1.333.856.500	4.255.692.045	515.325.523		17.148.026.950
2. Số tăng trong năm				64.824.000		64.824.000
- Mua trong năm				64.824.000		64.824.000
- Tặng khác						
3. Số giảm trong năm						
- Thanh lý, nhượng bán						
- Giảm khác						
4. Số dư cuối năm	11.043.152.882	1.333.856.500	4.255.692.045	580.149.523		17.212.850.950
II. Giá trị hao mòn lũy kế						
1. Số dư đầu năm	1.375.800.700	1.325.034.240	3.288.366.755	442.609.724		6.431.811.419
2. Khấu hao trong năm	220.975.620	8.822.260	112.698.084	17.375.974		359.871.938
- Khấu hao trong năm	220.975.620	8.822.260	112.698.084	17.375.974		359.871.938
- Tặng khác						
3. Giảm trong năm						
- Thanh lý, nhượng bán						
- Giảm khác						
4. Số dư cuối năm	1.596.776.320	1.333.856.500	3.401.064.839	459.985.698		6.791.683.357
III. Giá trị còn lại						
1. Tại ngày đầu năm	9.667.352.182	8.822.260	967.325.290	72.715.799		10.716.215.531
2. Tại ngày cuối năm	9.446.376.562		854.627.206	120.163.825		10.421.167.593

Ghi chú:

- Giá trị còn lại cuối năm của TSCĐ hữu hình dùng để thế chấp, cầm cố đảm bảo khoản vay: 854.627.206 VND

- Nguyên giá TSCĐ cuối năm đã khấu hao hết nhưng vẫn còn sử dụng: 4.868.221.341 VND



CÔNG TY CP KỸ THUẬT XÂY DỰNG PHÚ NHUẬN

Đ/c: Lầu 2, Lô C, Cao ốc Pntechcons, số 48 Hoa Sứ, P7, Q.PN, Tp.HCM

Báo cáo tài chính

Cho năm tài chính 2020

08 . TẶNG, GIẢM TÀI SẢN CÓ ĐỊNH VÔ HÌNH

Đơn vị tính: VND

Chỉ tiêu	Quyền sử dụng đất	Quyền phát hành	Bản quyền, bằng sáng chế	Phần mềm vi tính	TSCĐ vô hình khác	Cộng
I. Nguyên giá						
1. Số dư đầu năm				2.661.809.400		2.661.809.400
2. Số tăng trong năm						
- Mua trong năm						
- Tặng khác						
3. Số giảm trong năm						
- Thanh lý, nhượng bán						
- Giảm khác						
4. Số dư cuối năm				2.661.809.400		2.661.809.400
II. Giá trị hao mòn lũy kế						
1. Số dư đầu năm				2.398.973.400		2.398.973.400
2. Khấu hao trong năm				131.418.000		131.418.000
- Khấu hao trong năm				131.418.000		131.418.000
- Tặng khác						
3. Giảm trong năm						
- Thanh lý, nhượng bán						
- Giảm khác						
4. Số dư cuối năm				2.530.391.400		2.530.391.400
III. Giá trị còn lại						
1. Tại ngày đầu năm				262.836.000		262.836.000
2. Tại ngày cuối năm				131.418.000		131.418.000

Ghi chú:

- Nguyên giá TSCĐ vô hình đã khấu hao hết nhưng vẫn sử dụng: 1.741.883.400 VND

- Giá trị còn lại cuối năm của TSCĐ vô hình dùng để thế chấp, cầm cố đảm bảo khoản vay: 0 VND



Đơn vị tính: VND

09 . TĂNG, GIẢM BẤT ĐỘNG SẢN ĐẦU TƯ

Khoản mục	Số đầu năm	Tăng trong năm	Giảm trong năm	Số cuối năm
a) BĐS đầu tư cho thuê				
Nguyên giá	33.315.135.487			33.315.135.487
- Quyền sử dụng đất (*)	14.061.223.054			14.061.223.054
- Nhà cửa vật kiến trúc	19.253.912.433			19.253.912.433
- Cơ sở hạ tầng				
Giá trị hao mòn lũy kế	7.112.870.451	770.209.548		7.883.079.998
- Quyền sử dụng đất	2.956.957.721	281.224.464		3.238.182.185
- Nhà cửa vật kiến trúc	4.155.912.730	488.985.084		4.644.897.814
- Cơ sở hạ tầng				
Giá trị còn lại	26.202.265.036			25.432.055.489
- Quyền sử dụng đất	11.104.265.333			10.823.040.869
- Nhà	15.097.999.703			14.609.014.619
- Cơ sở hạ tầng				

Ghi chú:

(*) Là quyền sử dụng đất có thời hạn sử dụng 50 năm tọa lạc tại số 127 Trần Huy Liệu, P15, Q.Phú Nhuận, Tp. Hồ Chí Minh

b) BĐS đầu tư nắm giữ chờ tăng giá

Nguyên giá	7.995.609.570	4.775.259.554	3.220.350.016
- Quyền sử dụng đất	347.372.794	206.780.266	140.592.528
- Nhà	7.648.236.776	4.568.479.288	3.079.757.488
- Cơ sở hạ tầng			
Tổn thất do suy giảm giá trị			
- Quyền sử dụng đất			
- Nhà			
- Cơ sở hạ tầng			
Giá trị còn lại	7.995.609.570		3.220.350.016
- Quyền sử dụng đất	347.372.794		140.592.528
- Nhà	7.648.236.776		3.079.757.488
- Cơ sở hạ tầng			

Ghi chú : BĐS đầu tư nắm giữ chờ tăng giá là các căn hộ Eratown tại chung cư Kỳ Nguyên, Quận 7, Tp. Hồ Chí Minh

Đơn vị tính: VND

10. CHI PHÍ XÂY DỰNG CƠ BẢN DỒI DANG

	Số cuối năm	Số đầu năm
Xây dựng cơ bản		
- Khu nghỉ dưỡng Cần Giờ (i)	6.634.669.936	17.008.040.536
- Dự án cầu đường Trần Kế Xương (ii)	2.065.194.746	2.065.194.746
- Dự án công hợp (ii)	14.571.695.000	14.571.695.000
- Nhà hàng Hoa Lan	17.483.900	17.483.900
- Sửa chữa văn phòng 127 Trần Huy Liệu	287.699.900	287.699.900
Cộng	23.289.043.582	33.950.114.082

Ghi chú:

(i) Đây là chi phí xây dựng dở dang còn lại của dự án Khu nghỉ dưỡng Cần Giờ Công ty đang tiến hành hoàn tất các thủ tục để chuyển sang hợp tác đầu tư với cá nhân Ông Đỗ Quý Nhật Quang theo Nghị quyết của HĐQT số 09-2020/NQ-HĐQT ngày 02/6/2020

(ii) Là chi phí xây dựng dang dở của Công trình cầu đường Trần Kế Xương, tuyến công hợp khu Rạch Miễu do Ban quản lý khu dân cư Rạch Miễu thực hiện. Công trình đang chờ quyết toán để thực hiện bàn giao

11. CHI PHÍ TRẢ TRƯỚC

	Số cuối năm	Số đầu năm
a) Ngắn hạn	166.565.711	556.819.413
Công cụ, dụng cụ	166.565.711	556.819.413
b) Dài hạn	905.477.565	526.836.745
Công cụ, dụng cụ	400.387.012	272.308.243
Chi phí khác	505.090.553	254.528.502
Cộng	1.072.043.276	1.083.656.158

12. VAY VÀ NỢ THUÊ TÀI CHÍNH

	Số đầu năm		Trong năm		Số cuối năm	
	Giá trị	Số có khả năng trả nợ	Tăng	Giảm	Giá trị	Số có khả năng trả nợ
Vay dài hạn - VND	3.876.527.258	3.876.527.258		226.200.000	3.650.327.258	3.650.327.258
- Trần Văn Giỏi (*)	3.272.527.258	3.272.527.258			3.272.527.258	3.272.527.258



CÔNG TY CP KỸ THUẬT XÂY DỰNG PHÚ NHUẬN

Đ/c: Lầu 2, Lô C, Cao ốc Pntechcons, số 48 Hoa Sứ, P7, Q.PN, Tp.HCM

Báo cáo tài chính

Cho năm tài chính 2020

Đơn vị tính: VND

Vay và nợ thuê tài chính (tiếp theo)	Số đầu năm		Trong năm		Số cuối năm	
	Giá trị	Số có khả năng trả nợ	Tăng	Giảm	Giá trị	Số có khả năng trả nợ
- Ngân hàng VPBank-CN TPHCM	604.000.000	604.000.000		226.200.000	377.800.000	377.800.000
Cộng	3.876.527.258	3.876.527.258		226.200.000	3.650.327.258	3.650.327.258

Ghi chú: Chi tiết các khoản vay tại ngày kết thúc năm tài chính như sau:

Bên cho vay	Hợp đồng	Hạn mức/ Số tiền vay	Thời hạn vay	Lãi suất	Mục đích vay	Hình thức đảm bảo
+ Ngân hàng VPBank-CN TPHCM	HĐ số SME/HCM/18/0127/H DTD ngày 2/8/2018	905.600.000	Từ 02/8/2018 đến 02/8/2022	7,8%/năm	Bổ sung vốn lưu động	Giấy tờ xe

Ghi chú: (*) Tại thời điểm 2013, Công ty thực hiện thi công Công trình Khu tái định cư Bình Khánh, chủ đầu tư chưa thanh toán tiền thi công kịp thời và Công ty cũng gặp khó khăn về tài chính để trả lương cho công nhân nên Công ty đã vay ông Trần Văn Giỏi theo Biên bản thỏa thuận ngày 26/4/2013 và Bảng thoả thuận ngày 01/10/2014, khoản vay này không tính lãi và không có tài sản thế chấp. Khoản vay này sẽ được thanh toán khi Công ty nhận được tiền từ Chủ đầu tư dự án tái định cư Bình Khánh quận 2. Đến thời điểm lập báo cáo tài chính ngày 31/12/2020, do Chủ đầu tư dự án vẫn chưa thanh toán công nợ nên Công ty chưa trả được khoản nợ này. Do thời gian vay đã quá 12 tháng, Công ty chuyển khoản nợ từ ngân hàng sang dài hạn để theo dõi.

13. PHẢI TRẢ NGƯỜI BÁN

a) Ngắn hạn	Số cuối năm		Số đầu năm	
	Giá trị	Số có khả năng trả nợ	Giá trị	Số có khả năng trả nợ
- Công ty CP Thuộc Sát Trùng Việt Nam	6.489.563.751	6.489.563.751	7.650.650.742	7.650.650.742
- Công ty TNHH SX TM DV Yên Khánh	3.780.888.695	3.780.888.695	4.780.888.695	4.780.888.695
- Tổng công ty XD Sài Gòn - TNHH MTV	1.500.000.000	1.500.000.000	1.500.000.000	1.500.000.000
- Công ty CP Đầu tư - Kinh doanh Nhà	189.023.000	189.023.000	189.023.000	189.023.000
- Đối tượng khác	464.060.000	464.060.000	595.310.000	595.310.000
	555.592.056	555.592.056	585.429.047	585.429.047
b) Dài hạn				
Cộng	6.489.563.751	6.489.563.751	7.650.650.742	7.650.650.742



Đơn vị tính: VND

14. THUẾ VÀ CÁC KHOẢN PHẢI NỘP NHÀ NƯỚC

a) Phải nộp

	Số cuối năm	Số phải nộp trong năm	Số đã nộp trong năm	Số đầu năm
Thuế thu nhập doanh nghiệp	170.203.586	5.289.455	2.905.299.455	3.070.213.586
Thuế thu nhập cá nhân vãng lai	22.221.728	120.376.107	103.677.380	5.523.001
Thuế TN từ đầu tư vốn		127.880.350	127.880.350	
Thuế GTGT	613.094.546	2.377.618.749	2.523.384.670	758.860.467
Thuế môn bài		6.000.000	6.000.000	
Cộng	805.519.860	2.637.164.661	5.666.241.855	3.834.597.054

b) Phải thu

	Số cuối năm	Số phát sinh trong năm	Số đã giảm trong năm	Số đầu năm
Thuế thu nhập cá nhân CB-CNV	106.012.654	273.408.077	212.267.673	44.872.250
Phí, lệ phí và phải nộp khác	275.013	52.584.689	52.309.676	
Cộng	106.287.667	325.992.766	264.577.349	44.872.250

Quyết toán thuế của Công ty sẽ chịu sự kiểm tra của cơ quan thuế. Do việc áp dụng luật và các quy định về thuế đối với nhiều loại giao dịch khác nhau có thể được giải thích theo nhiều cách khác nhau, số thuế được trình bày trên Báo cáo tài chính có thể bị thay đổi theo quyết định của cơ quan thuế.

Đơn vị tính: VND

15 . CHI PHÍ PHẢI TRẢ

	<i>Số cuối năm</i>	<i>Số đầu năm</i>
a) Ngắn hạn	597.124.591	691.991.137
Trích trước chi phí hoạt động tư vấn thiết kế	597.124.591	691.991.137
b) Dài hạn	45.646.997.001	50.197.422.152
Trích trước chi phí dự án đầu tư (*)	45.646.997.001	50.197.422.152
Cộng	46.244.121.592	50.889.413.289

Ghi chú: () Là khoản trích trước chi phí dự án đầu tư Hạ tầng khu dân cư Rạch Miễu quận Phú Nhuận từ giai đoạn Nhà nước chuyển sang cổ phần tiếp tục thực hiện hoàn thành theo các biên bản kiểm tra quyết toán*

16 . PHẢI TRẢ KHÁC

	<i>Số cuối năm</i>	<i>Số đầu năm</i>
a) Ngắn hạn	22.399.089.588	31.638.472.512
Tài sản thừa chờ giải quyết	79.026.951	79.026.951
Bảo hiểm xã hội		2.235.000
Các khoản phải trả, phải nộp khác	22.320.062.637	31.557.210.561
- Tổng công ty Xây Dựng Sài Gòn - TNHH MTV	19.893.646.655	28.893.646.655
- Phải trả khác	2.426.415.982	2.663.563.906
b) Dài hạn	4.698.624.670	4.378.545.870
Nhận ký quỹ, ký cược dài hạn	4.698.624.670	4.378.545.870
- Ngân hàng TMCP Sài Gòn Hà Nội	3.783.057.870	3.783.057.870
- Công ty TNHH TM DV Giải trí Hòa Bình	204.750.000	204.750.000
- Đối tượng khác	710.816.800	390.738.000
Cộng	27.097.714.258	36.017.018.382

c) Số nợ quá hạn chưa thanh toán: không có

17 . DOANH THU CHƯA THỰC HIỆN

	<i>Số cuối năm</i>	<i>Số đầu năm</i>
a) Ngắn hạn	958.445.455	970.379.999
+ Ngân hàng TMCP Sài Gòn Hà Nội	767.990.909	734.920.000
+ Công ty TNHH MTV Vật Liệu Xây dựng và Xây lắp TM BMC	181.818.182	181.818.182
+ Các đối tượng khác	8.636.364	53.641.817
b) Dài hạn		
Cộng	958.445.455	970.379.999

CÔNG TY CP KỸ THUẬT XÂY DỰNG PHÚ NHUẬN

Đ/c: Lầu 2, Lô C, Cao ốc Pntechcons, số 48 Hoa Sứ, P7, Q.PN, Tp.HCM

Báo cáo tài chính

Cho năm tài chính 2020

18. VỐN CHỦ SỞ HỮU

Đơn vị tính: VND

1. Bảng đối chiếu biến động của vốn chủ sở hữu

	Vốn góp của CSH	Thặng dư vốn cổ phần	Cổ phiếu quỹ	Quỹ đầu tư phát triển	Lợi nhuận chưa phân phối	Cộng
Số dư đầu năm trước	92.828.020.000	2.106.076.000	(5.300.000)	12.327.938.376	16.990.939.572	124.247.673.948
Tăng vốn trong năm trước						
Lãi trong năm trước				1.100.828.750	11.376.112.121	11.376.112.121
Tăng khác						1.100.828.750
Giảm vốn trong năm trước						
Lỗ trong năm trước						
Giảm khác					(10.940.992.362)	(10.940.992.362)
Số dư đầu năm nay	92.828.020.000	2.106.076.000	(5.300.000)	13.428.767.126	17.426.059.331	125.783.622.457
Tăng vốn trong năm nay						
Lãi trong năm nay				1.137.611.212	448.972.615	448.972.615
Tăng khác						1.137.611.212
Giảm vốn trong năm nay						
Lỗ trong năm nay						
Giảm khác					(7.386.811.929)	(7.386.811.929)
Số dư cuối năm	92.828.020.000	2.106.076.000	(5.300.000)	14.566.378.338	10.488.220.017	119.983.394.355



Đơn vị tính: VND

18 . 2. Chi tiết vốn góp của chủ sở hữu	Số cuối năm	%	Số đầu năm	%
Vốn góp của công ty mẹ				
Vốn góp của các đối tượng khác	92.828.020.000	100%	92.828.020.000	100%
Cộng	92.828.020.000	100%	92.828.020.000	100%

18 . 3. Các giao dịch về vốn với các chủ sở hữu và phân phối cổ tức, chia lợi nhuận

	Năm nay	Năm trước
Vốn đầu tư của chủ sở hữu:		
- Vốn góp đầu năm	92.828.020.000	92.828.020.000
- Vốn góp tăng trong năm		
- Vốn góp giảm trong năm		
- Vốn góp cuối năm	92.828.020.000	92.828.020.000
Cổ tức, lợi nhuận đã chia	4.641.136.000	8.354.044.800

18 . 4. Cổ phiếu

	Số cuối năm	Số đầu năm
Số lượng cổ phiếu đăng ký phát hành	9.282.802	9.282.802
Số lượng cổ phiếu đã bán ra công chúng	9.282.802	9.282.802
- Cổ phiếu phổ thông	9.282.802	9.282.802
- Cổ phiếu ưu đãi		
Số lượng cổ phiếu được mua lại (*)	530	530
- Cổ phiếu phổ thông	530	530
- Cổ phiếu ưu đãi		
Số lượng cổ phiếu đang lưu hành	9.282.272	9.282.272
- Cổ phiếu phổ thông	9.282.272	9.282.272
- Cổ phiếu ưu đãi		

Mệnh giá cổ phiếu đang lưu hành: 10.000 đồng/cổ phiếu

Ghi chú:

(*) Số lượng cổ phiếu quỹ đang nắm giữ 530 cổ phiếu do mua lại cổ phiếu còn dư sau khi phát hành cổ phiếu trả cổ tức năm 2009 và 2010 theo Nghị quyết HĐQT số 03-09/NQ-HĐQT ngày 14/05/2009 và Nghị quyết HĐQT số 04-10/NQ-HĐQT ngày 05/05/2010.

18 . 5. Cổ tức	Năm nay	Năm trước
Cổ tức đã công bố sau ngày kết thúc kỳ kế toán		
+ Cổ tức đã công bố trên cổ phiếu phổ thông	5%	9%
+ Cổ tức đã công bố trên cổ phiếu ưu đãi		
Cổ tức của cổ phiếu ưu đãi lũy kế chưa được ghi nhận		

18 . 6. Các quỹ của công ty:

	Số cuối năm	Số đầu năm
Quỹ đầu tư phát triển	14.566.378.338	13.428.767.126
Quỹ khen thưởng, phúc lợi	4.099.192.701	3.151.581.489

19 . Nguồn kinh phí

	Số cuối năm	Số đầu năm
Nguồn kinh phí còn lại cuối năm	16.636.889.746	16.636.889.746

Đây là nguồn kinh phí ngân sách cấp cho Ban quản lý Khu dân cư Rạch Miễu thực hiện các dự án.

	Số cuối năm	Số đầu năm
Dự án cầu đường Trần Kế Xương	2.064.927.746	2.064.927.746
Dự án công hợp	14.571.962.000	14.571.962.000
Cộng	16.636.889.746	16.636.889.746



Đơn vị tính: VND

VI. THÔNG TIN BỔ SUNG CHO CÁC KHOẢN MỤC TRÌNH BÀY TRONG BÁO CÁO KẾT QUẢ HOẠT ĐỘNG KINH DOANH**01. TỔNG DOANH THU BÁN HÀNG VÀ CUNG CẤP DỊCH VỤ**

	Năm nay	Năm trước
Doanh thu bán hàng (TS cho thuê)	11.203.848.472	10.844.365.409
Doanh thu cung cấp dịch vụ (tư vấn, thiết kế)	1.322.425.890	531.246.758
Doanh thu BĐS	21.450.718.086	39.426.840.655
Doanh thu khác	349.489.528	314.881.741
Cộng	34.326.481.976	51.117.334.563

02. GIÁ VỐN HÀNG BÁN

	Năm nay	Năm trước
Giá vốn của hàng hóa đã bán (TS cho thuê)	1.155.604.749	802.468.573
Giá vốn của dịch vụ đã cung cấp (tư vấn, thiết kế)	812.300.546	167.898.500
Giá vốn BĐS	14.799.197.670	32.387.463.689
Giá vốn khác	344.169.528	308.001.741
Cộng	17.111.272.493	33.665.832.503

03. DOANH THU HOẠT ĐỘNG TÀI CHÍNH

	Năm nay	Năm trước
Lãi tiền gửi, tiền cho vay	13.573.430	52.363.537
Chiết khấu thanh toán được hưởng		
Cộng	13.573.430	52.363.537

04. CHI PHÍ TÀI CHÍNH

	Năm nay	Năm trước
Lãi tiền vay	54.743.603	964.514.331
Chi phí tài chính khác		
Cộng	54.743.603	964.514.331

05. CHI PHÍ BÁN HÀNG VÀ QUẢN LÝ DOANH NGHIỆP**05.1. Chi phí bán hàng**

	Năm nay	Năm trước
Chi phí dịch vụ mua ngoài	320.325.000	312.960.000
Cộng	320.325.000	312.960.000

05.2. Chi phí quản lý doanh nghiệp

	Năm nay	Năm trước
Chi phí nhân viên quản lý	8.181.488.815	10.721.413.251
Chi phí vật liệu quản lý	178.109.179	209.318.895
Chi phí đồ dùng văn phòng	650.577.754	872.719.375
Khấu hao TSCĐ	491.289.938	567.960.127
Thuế phí và lệ phí	122.334.505	64.290.578
Chi phí dự phòng phải thu khó đòi	4.516.668.789	7.527.781.315
Chi phí dịch vụ mua ngoài	1.722.489.186	1.743.217.762
Các chi phí khác	1.114.325.175	1.428.023.167
Cộng	16.977.283.341	23.134.724.470

Đơn vị tính: VND

06 . THU NHẬP KHÁC

	Năm nay	Năm trước
Hoạt động HTKD		30.777.827.360
Thanh lý công cụ dụng cụ		23.727.273
Phạt do vi phạm hợp đồng	571.500.000	196.177.254
Các khoản khác	1.042.200	21.033.323
Cộng	572.542.200	31.018.765.210

07 . CHI PHÍ KHÁC

	Năm nay	Năm trước
Hoạt động HTKD		9.625.688.720
Các khoản khác	554	246.853.135
Cộng	554	9.872.541.855

08 . CHI PHÍ SẢN XUẤT THEO YẾU TỐ

	Năm nay	Năm trước
Chi phí nguyên liệu, vật liệu	178.109.179	209.318.895
Chi phí nhân công	8.181.488.815	10.721.413.251
Chi phí khấu hao tài sản cố định	491.289.938	567.960.127
Chi phí dịch vụ mua ngoài	1.868.866.404	1.889.594.980
Chi phí khác bằng tiền	1.114.325.175	1.428.023.167
Cộng	11.834.079.511	14.816.310.420

09 . CHI PHÍ THUẾ THU NHẬP DOANH NGHIỆP HIỆN HÀNH

	Năm nay	Năm trước
- Chi phí thuế thu nhập doanh nghiệp tính trên thu nhập chịu thuế kỳ hiện hành		2.861.778.030
- Điều chỉnh chi phí thuế thu nhập doanh nghiệp của các kỳ trước vào chi phí thuế thu nhập hiện hành kỳ này		
Tổng chi phí thuế thu nhập doanh nghiệp hiện hành		2.861.778.030

10 . LÃI CƠ BẢN TRÊN CỔ PHIẾU

	Năm nay	Năm trước
Lợi nhuận phân bổ cho cổ đông sở hữu CP phổ thông	448.972.615	11.376.112.121
Quỹ khen thưởng, phúc lợi trích từ lợi nhuận sau thuế		1.137.611.212
Số lượng CP phổ thông đang lưu hành bình quân trong kỳ	9.282.272	9.282.272
Lãi cơ bản trên cổ phiếu	48	1.103

11 . LÃI SUY GIẢM TRÊN CỔ PHIẾU

	Năm nay	Năm trước
Lợi nhuận phân bổ cho cổ đông sở hữu CP phổ thông	448.972.615	11.376.112.121
Quỹ khen thưởng, phúc lợi trích từ lợi nhuận sau thuế		1.137.611.212
Số lượng CP phổ thông dự kiến phát hành thêm		
Số lượng CP phổ thông đang lưu hành bình quân trong năm	9.282.272	9.282.272
Lãi suy giảm trên cổ phiếu	48	1.103

VII . THÔNG TIN BỔ SUNG CHO CÁC KHOẢN MỤC TRÌNH BÀY TRONG BÁO CÁO LƯU CHUYỂN TIỀN TỆ

Trong kỳ, Công ty không có các giao dịch không bằng tiền ảnh hưởng đến Báo cáo lưu chuyển tiền tệ và các khoản tiền do Công ty nắm giữ nhưng không được sử dụng

1. Số tiền đi vay thực thu trong năm Năm nay

- Tiền thu từ đi vay theo kế ước thông thường

2. Số tiền đã thực trả gốc vay trong năm Năm nay

- Tiền trả nợ gốc vay theo kế ước thông thường: 226.200.000

01 . Các giao dịch không bằng tiền ảnh hưởng đến báo cáo lưu chuyển tiền tệ trong tương lai: Không có

02 . Các khoản tiền do doanh nghiệp nắm giữ nhưng không được sử dụng: không có

VIII . NHỮNG THÔNG TIN KHÁC

01 . Những khoản nợ tiềm tàng, khoản cam kết và những thông tin tài chính khác: Không có

02 . Những sự kiện phát sinh sau ngày kết thúc kỳ kế toán

Không có sự kiện trọng yếu nào xảy ra sau ngày lập Báo cáo tài chính đòi hỏi được điều chỉnh hay công bố trên Báo cáo tài chính.

03 . Thông tin về các bên liên quan

a. Giao dịch với các thành viên quản lý chủ chốt và các cá nhân liên quan:

Các thành viên quản lý chủ chốt và các cá nhân có liên quan bao gồm: các thành viên Hội đồng quản trị, Ban Tổng giám đốc và các thành viên mật thiết trong gia đình các cá nhân này

- Thu nhập của các thành viên quản lý chủ chốt

	<u>Năm nay</u>	<u>Năm trước</u>
Thù lao và tiền lương của các thành viên quản lý chủ chốt	1.160.924.573	1.571.302.727

- Các giao dịch khác

	<u>Năm nay</u>	<u>Năm trước</u>
+ Ứng tiền mua đất	10.614.037.500	34.974.000.000

- Tại ngày kết thúc năm tài chính, công nợ với các thành viên quản lý chủ chốt như sau:

	<u>Năm nay</u>	<u>Năm trước</u>
+ Phải thu tiền mua đất	45.588.037.500	34.974.000.000

b. Giao dịch với các bên liên quan khác:

<u>Bên liên quan</u>	<u>Mối quan hệ</u>
Tổng công ty Xây Dựng Sài Gòn - TNHH MTV	Cổ đông lớn

Trong kỳ, Công ty có phát sinh các nghiệp vụ với các bên liên quan:

<u>Bên liên quan</u>	<u>Nội dung nghiệp vụ</u>	<u>Giá trị giao dịch (VND)</u>
- Tổng công ty Xây Dựng Sài Gòn - TNHH MTV	+ Chuyển trả vốn nhà nước theo kiến nghị của KTNN CN V	9.000.000.000
	+ Trả tiền thuê mặt bằng tầng 3 khu TMDV - Bình Quới 2	150.000.000
	+ Đặt cọc tiền thuê mặt bằng	50.000.000



Đơn vị tính: VND

Cho đến ngày lập Báo cáo tài chính, các khoản chưa được thanh toán với các bên liên quan như sau:

Bên liên quan	Nội dung nghiệp vụ	Giá trị khoản phải thu (VND)	Giá trị khoản phải trả (VND)
- Tổng công ty Xây Dựng Sài Gòn - TNHH MTV	+ Chi phí cổ phần hóa		19.893.646.655
	+ Tiền mua căn hộ SGCC – Bình Quới 1		189.023.000
	+ Đặt cọc tiền thuê mặt bằng	50.000.000	



CÔNG TY CP KỸ THUẬT XÂY DỰNG PHÚ NHUẬN

Đ/c: Lầu 2, Lô C, Cao ốc Pntechcons, số 48 Hoa Sứ, P7, Q.PN, Tp.HCM

Báo cáo tài chính

Cho năm tài chính 2020

Đơn vị tính: VND

04. Thông tin bộ phận**a. Khu vực địa lý**

Hoạt động của Công ty được thực hiện trên lãnh thổ Việt Nam

b. Lĩnh vực kinh doanh

Lĩnh vực kinh doanh của Công ty chủ yếu là hoạt động BĐS, Xây dựng, thiết kế và cho thuê tài sản

Nhằm phục vụ cho công tác quản lý của Công ty, Công ty được tổ chức quản lý và hạch toán theo các lĩnh vực kinh doanh khác nhau do đó báo cáo bộ phận theo các lĩnh vực như sau:

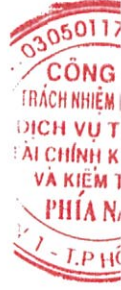
- Thông tin về kết quả kinh doanh, tài sản cố định và các tài sản dài hạn khác và giá trị các khoản chi phí lớn không bằng tiền của bộ phận theo lĩnh vực kinh doanh của Công ty

Năm 2019

Chỉ tiêu	Năm 2019			Tổng cộng
	BDS	Cho thuê TS	Xây dựng	
Doanh thu thuần về bán hàng và cung cấp dịch vụ ra bên ngoài	39.426.840.655	10.844.365.409	846.128.499	51.117.334.563
Doanh thu thuần cung cấp giữa các bộ phận				
Tổng doanh thu thuần bán hàng và cung cấp dịch vụ	39.426.840.655	10.844.365.409	846.128.499	51.117.334.563
Kết quả kinh doanh theo bộ phận				
Giá vốn hàng bán	32.387.463.689	802.468.573	475.900.241	33.665.832.503
Các chi phí không phân bổ theo bộ phận				23.447.684.470
Lợi nhuận từ hoạt động kinh doanh	7.039.376.966	10.041.896.836	370.228.258	(5.996.182.410)
Doanh thu hoạt động tài chính				52.363.537
Chi phí tài chính				964.514.331
Thu nhập khác				31.018.765.210
Chi phí khác				9.872.541.855
Chi phí thuế thu nhập doanh nghiệp hiện hành				2.861.778.030
Lợi nhuận sau thuế thu nhập doanh nghiệp	7.039.376.966	10.041.896.836	370.228.258	11.376.112.121

Đơn vị tính: VND

Chi tiêu	Năm 2020			Tổng cộng	
	BĐS	Cho thuê TS	Xây dựng		Khác
Doanh thu thuần về bán hàng và cung cấp dịch vụ ra bên ngoài	21.450.718.086	11.203.848.472		1.671.915.418	34.326.481.976
Doanh thu thuần cung cấp giữa các bộ phận					
Tổng doanh thu thuần bán hàng và cung cấp dịch vụ	21.450.718.086	11.203.848.472		1.671.915.418	34.326.481.976
Kết quả kinh doanh theo bộ phận					
Giá vốn hàng bán	14.799.197.670	1.155.604.749		1.156.470.074	17.111.272.493
Các chi phí không phân bổ theo bộ phận					17.297.608.341
Lợi nhuận từ hoạt động kinh doanh	6.651.520.416	10.048.243.723		515.445.344	(82.398.858)
Doanh thu hoạt động tài chính					13.573.430
Chi phí tài chính					54.743.603
Thu nhập khác					572.542.200
Chi phí khác					554
Chi phí thuế thu nhập doanh nghiệp hiện hành					
Lợi nhuận sau thuế thu nhập doanh nghiệp	6.651.520.416	10.048.243.723		515.445.344	448.972.615



Đơn vị tính: VND

05 . Thông tin về hoạt động liên tục

Trong kỳ kế toán, không có hoạt động hoặc sự kiện phát sinh nào có ảnh hưởng đáng kể đến khả năng hoạt động liên tục của Công ty. Vì vậy, Báo cáo tài chính của Công ty được lập trên cơ sở giả định Công ty sẽ hoạt động liên tục.

06 . Số liệu so sánh

Số liệu so sánh là số liệu của Báo cáo tài chính cho năm tài chính 2019 kết thúc ngày 31/12/2019 đã được kiểm toán và soát xét bởi Công ty TNHH dịch vụ tư vấn tài chính kế toán và kiểm toán phía Nam (AASCS).


Tp.HCM, ngày 02 tháng 02 năm 2021

Người lập biểu



ĐOÀN THANH HÀ

Kế toán trưởng



HUỲNH THỊ HOÀNG YÊN

Tổng Giám đốc



NGÔ NHƯ HÙNG