

**TỔNG CÔNG TY CỔ PHẦN BẢO HIỂM BẢO LONG**

Số: 619./2022/CV-BL

V/v giải trình kết quả hoạt động kinh doanh năm 2021

**Kính gửi: ỦY BAN CHỨNG KHOÁN NHÀ NƯỚC  
SỞ GIAO DỊCH CHỨNG KHOÁN HÀ NỘI**

- Căn cứ Thông tư số 96/2020/TT-BTC ngày 16/11/2020 của Bộ Tài chính về việc Hướng dẫn công bố thông tin trên thị trường chứng khoán;
- Căn cứ kết quả hoạt động kinh doanh được thể hiện trong Báo cáo tài chính năm 2021 của Tổng Công ty Cổ phần Bảo hiểm Bảo Long đã được kiểm toán bởi Công ty TNHH KPMG Việt Nam.

Trước tiên, Tổng Công ty Cổ phần Bảo hiểm Bảo Long (Bảo Long) kính gửi lời chào trân trọng và cảm ơn đến sự quan tâm, hỗ trợ của Quý Cơ quan trong thời gian qua.

Theo Báo cáo tài chính năm 2021 đã được kiểm toán bởi Công ty TNHH KPMG Việt Nam, Bảo Long kính báo cáo với Quý Cơ quan về kết quả hoạt động kinh doanh tổng hợp của Bảo Long được thể hiện trong bảng dưới đây:

Chỉ tiêu (triệu đồng)	Năm 2021	Năm 2020	% thay đổi
1. Doanh thu thuần hoạt động KDBH	1.092.236	937.643	16%
2. Doanh thu hoạt động tài chính	103.656	113.469	-9%
3. Thu nhập khác	1.033	758	36%
4. Tổng chi phí hoạt động KDBH	802.128	719.070	12%
5. Chi phí hoạt động tài chính	6.991	5.796	21%
6. Chi phí quản lý doanh nghiệp	282.450	242.963	16%
7. Chi phí khác	738	649	14%
8. Tổng lợi nhuận kế toán trước thuế	104.619	83.390	25%
9. Chi phí thuế TNDN hiện hành	10.575	27.339	-61%
10. Chi phí thuế TNDN hoãn lại	11.077	(10.539)	-205%
11. Lợi nhuận sau thuế TNDN	82.967	66.590	25%



Doanh thu thuần hoạt động kinh doanh bảo hiểm năm 2021 đạt 1.092.236 triệu đồng, tăng 16% so với năm 2020. Trong đó, tổng doanh thu phí bảo hiểm đạt 1.467.736 triệu đồng, tăng 13% so với năm 2020.

Về chi phí hoạt động kinh doanh bảo hiểm, tổng chi phí hoạt động kinh doanh bảo hiểm năm 2021 là 802.128 triệu đồng, tăng 12% so với năm 2020, tương đương tốc độ tăng trưởng doanh thu phí bảo hiểm.

Về hoạt động tài chính, doanh thu hoạt động tài chính năm 2021 đạt 103.656 triệu đồng, giảm 9% so với năm 2020 và lợi nhuận hoạt động tài chính năm 2021 đạt 96.666 triệu đồng, giảm 10% so với năm 2020.

Chi phí quản lý doanh nghiệp năm 2021 là 282.450 triệu đồng, tăng 16% so với năm ngoái.

Như vậy, với doanh thu thuần hoạt động kinh doanh bảo hiểm tăng trưởng tốt và tổng chi phí hoạt động kinh doanh bảo hiểm được kiểm soát tốt dẫn đến lợi nhuận trước thuế của Bảo Long năm 2021 đạt 104.619 triệu đồng, tăng 25% so với năm 2020. Tương tự, lợi nhuận sau thuế năm 2021 đạt 82.967 triệu đồng, tăng 25% so với năm 2020.

Trân trọng.

**Nơi nhận:**

- Như trên;
- Lưu VT, TCKH



**TỔNG GIÁM ĐỐC**

**LÊ THỊ NGỌC HƯƠNG**



**Tổng Công ty Cổ phần Bảo hiểm Bảo Long**

Báo cáo tài chính cho năm kết thúc  
ngày 31 tháng 12 năm 2021



**Tổng Công ty Cổ phần Bảo hiểm Bảo Long**  
**Thông tin về Tổng Công ty**

**Giấy phép Thành lập và  
Hoạt động số**

1529/GP-UB

ngày 11 tháng 7 năm 1995

Giấy phép Thành lập và Hoạt động của Tổng Công ty đã được điều chỉnh nhiều lần, và lần điều chỉnh gần đây nhất là Giấy phép Thành lập và Hoạt động số 71/GPDC19/KDBH ngày 9 tháng 6 năm 2017. Giấy phép Thành lập và Hoạt động đầu tiên do Ủy ban Nhân dân Thành phố Hồ Chí Minh cấp và các giấy phép điều chỉnh tiếp theo do Bộ Tài chính cấp và có giá trị trong vòng 99 năm kể từ ngày 11 tháng 7 năm 1995.

**Giấy Chứng nhận Đăng ký  
Kinh doanh số**

059614

ngày 2 tháng 8 năm 1995

Giấy Chứng nhận Đăng ký Kinh doanh do Ủy ban Kế hoạch Thành phố Hồ Chí Minh cấp.

**Hội đồng Quản trị**

Ông Nguyễn Thành Long  
Ông Nguyễn Văn Hùng  
Ông Nguyễn Hữu Tuấn  
Ông Trương Khánh Hoàng

Chủ tịch  
Phó Chủ tịch  
Phó Chủ tịch  
Phó Chủ tịch  
(từ ngày 30 tháng 3 năm 2021)

Ông Nguyễn Cửu Tính  
Ông Phan Quốc Dũng  
Bà Phạm Minh Châm  
Ông Nguyễn Văn Thanh Hải

Thành viên  
Thành viên  
Thành viên  
Thành viên  
(đến ngày 30 tháng 3 năm 2021)

**Ban Điều hành**

Bà Lê Thị Ngọc Hương  
Ông Phan Quốc Dũng  
Bà Phạm Minh Châm  
Ông Hà Minh Hiếu  
Bà Nguyễn Thúy Hằng

Tổng Giám đốc  
(từ ngày 5 tháng 3 năm 2022)  
Tổng Giám đốc  
(đến ngày 5 tháng 3 năm 2022)  
Phó Tổng Giám đốc Điều hành  
kiêm Giám đốc Tài chính  
Kế toán trưởng  
Giám đốc khối Hỗ trợ  
kiêm Chánh Văn phòng HĐQT

**Ban Kiểm soát**

Bà Lê Thị Thanh Bình  
Bà Nguyễn Thị Tường Vy  
Ông Võ Hoàng Duy Trinh  
Ông Tôn Thất Diên Khoa

Trưởng ban  
Thành viên  
Thành viên  
Thành viên

**Trụ sở đăng ký**

185 Điện Biên Phủ  
Phường Đa Kao, Quận 1  
Thành phố Hồ Chí Minh  
Việt Nam

**Công ty kiểm toán**

Công ty TNHH KPMG  
Việt Nam

**Tổng Công ty Cổ phần Bảo hiểm Bảo Long**  
**Báo cáo của Ban Điều hành**

Ban Điều hành Tổng Công ty Cổ phần Bảo hiểm Bảo Long (“Tổng Công ty”) trình bày báo cáo này và Báo cáo tài chính đính kèm của Tổng Công ty cho năm kết thúc ngày 31 tháng 12 năm 2021.

Ban Điều hành Tổng Công ty chịu trách nhiệm lập và trình bày trung thực và hợp lý Báo cáo tài chính phù hợp với các Chuẩn mực Kế toán Việt Nam, Chế độ Kế toán Doanh nghiệp Việt Nam, Thông tư số 232/2012/TT-BTC ngày 28 tháng 12 năm 2012 do Bộ Tài chính ban hành về hướng dẫn kế toán áp dụng đối với doanh nghiệp bảo hiểm phi nhân thọ, doanh nghiệp tái bảo hiểm và chi nhánh doanh nghiệp bảo hiểm phi nhân thọ nước ngoài và các quy định pháp lý có liên quan đến việc lập và trình bày Báo cáo tài chính. Theo ý kiến của Ban Điều hành Tổng Công ty:

- (a) Báo cáo tài chính được trình bày từ trang 5 đến trang 63 đã phản ánh trung thực và hợp lý tình hình tài chính của Tổng Công ty tại ngày 31 tháng 12 năm 2021, kết quả hoạt động kinh doanh và lưu chuyển tiền tệ của Tổng Công ty cho năm kết thúc cùng ngày, phù hợp với các Chuẩn mực Kế toán Việt Nam, Chế độ Kế toán Doanh nghiệp Việt Nam, Thông tư số 232/2012/TT-BTC ngày 28 tháng 12 năm 2012 do Bộ Tài chính ban hành về hướng dẫn kế toán áp dụng đối với doanh nghiệp bảo hiểm phi nhân thọ, doanh nghiệp tái bảo hiểm và chi nhánh doanh nghiệp bảo hiểm phi nhân thọ nước ngoài và các quy định pháp lý có liên quan đến việc lập và trình bày Báo cáo tài chính; và
- (b) tại ngày lập báo cáo này, không có lý do gì để Ban Điều hành Tổng Công ty cho rằng Tổng Công ty sẽ không thể thanh toán các khoản nợ phải trả khi đến hạn.

Tại ngày lập báo cáo này, Ban Điều hành Tổng Công ty đã phê duyệt phát hành Báo cáo tài chính đính kèm.



Thay mặt Ban Điều hành

Lê Thị Ngọc Hương  
Tổng Giám đốc

Thành phố Hồ Chí Minh, ngày 22 tháng 3 năm 2022



KPMG Limited Branch  
10<sup>th</sup> Floor, Sun Wah Tower  
115 Nguyen Hue Street, Ben Nghe Ward  
District 1, Ho Chi Minh City, Vietnam  
+84 (28) 3821 9266 | kpmg.com.vn

## **BÁO CÁO KIỂM TOÁN ĐỘC LẬP**

### **Kính gửi các Cổ đông Tổng Công ty Cổ phần Bảo hiểm Bảo Long**

Chúng tôi đã kiểm toán Báo cáo tài chính đính kèm của Tổng Công ty Cổ phần Bảo hiểm Bảo Long ("Tổng Công ty"), bao gồm bảng cân đối kế toán tại ngày 31 tháng 12 năm 2021, báo cáo kết quả hoạt động kinh doanh và báo cáo lưu chuyển tiền tệ liên quan cho năm kết thúc cùng ngày và các thuyết minh kèm theo được Ban Điều hành Tổng Công ty phê duyệt phát hành ngày 22 tháng 3 năm 2022, được trình bày từ trang 5 đến trang 63.

### **Trách nhiệm của Ban Điều hành**

Ban Điều hành Tổng Công ty chịu trách nhiệm lập và trình bày trung thực và hợp lý Báo cáo tài chính này theo các Chuẩn mực Kế toán Việt Nam, Chế độ Kế toán Doanh nghiệp Việt Nam, Thông tư số 232/2012/TT-BTC ngày 28 tháng 12 năm 2012 do Bộ Tài chính ban hành về hướng dẫn kế toán áp dụng đối với doanh nghiệp bảo hiểm phi nhân thọ, doanh nghiệp tái bảo hiểm và chi nhánh doanh nghiệp bảo hiểm phi nhân thọ nước ngoài và các quy định pháp lý có liên quan đến việc lập và trình bày Báo cáo tài chính và chịu trách nhiệm về kiểm soát nội bộ mà Ban Điều hành xác định là cần thiết để đảm bảo việc lập Báo cáo tài chính không có sai sót trọng yếu do gian lận hay nhầm lẫn.

### **Trách nhiệm của kiểm toán viên**

Trách nhiệm của chúng tôi là đưa ra ý kiến về báo cáo tài chính này dựa trên kết quả kiểm toán của chúng tôi. Chúng tôi đã thực hiện công việc kiểm toán theo các Chuẩn mực Kiểm toán Việt Nam. Các chuẩn mực này yêu cầu chúng tôi tuân thủ chuẩn mực và các quy định về đạo đức nghề nghiệp và lập kế hoạch và thực hiện cuộc kiểm toán để đạt được sự đảm bảo hợp lý về việc liệu báo cáo tài chính riêng có còn sai sót trọng yếu hay không.

Công việc kiểm toán bao gồm việc thực hiện các thủ tục nhằm thu thập các bằng chứng kiểm toán về các số liệu và các thuyết minh trong báo cáo tài chính. Các thủ tục được lựa chọn dựa trên xét đoán của kiểm toán viên, bao gồm đánh giá rủi ro có sai sót trọng yếu trong báo cáo tài chính do gian lận hoặc nhầm lẫn. Khi thực hiện các đánh giá rủi ro này, kiểm toán viên xem xét kiểm soát nội bộ của Tổng Công ty liên quan tới việc lập và trình bày báo cáo tài chính trung thực và hợp lý nhằm thiết kế các thủ tục kiểm toán phù hợp với tình hình thực tế, tuy nhiên không nhằm mục đích đưa ra ý kiến về hiệu quả của kiểm soát nội bộ của Tổng Công ty. Công việc kiểm toán cũng bao gồm việc đánh giá tính thích hợp của các chính sách kế toán được áp dụng và tính hợp lý của các ước tính kế toán của Ban Điều hành Công ty, cũng như đánh giá việc trình bày tổng thể báo cáo tài chính.

Chúng tôi tin rằng các bằng chứng kiểm toán mà chúng tôi thu được là đầy đủ và thích hợp làm cơ sở cho ý kiến kiểm toán của chúng tôi



### Ý kiến của kiểm toán viên

Theo ý kiến của chúng tôi, báo cáo tài chính đã phản ánh trung thực và hợp lý, trên các khía cạnh trọng yếu, tình hình tài chính của Tổng Công ty Cổ phần Bảo hiểm Bảo Long tại ngày 31 tháng 12 năm 2021, kết quả hoạt động kinh doanh và lưu chuyển tiền tệ của Tổng Công ty cho năm kết thúc cùng ngày, phù hợp với các Chuẩn mực Kế toán Việt Nam, Chế độ Kế toán Doanh nghiệp Việt Nam, Thông tư số 232/2012/TT-BTC ngày 28 tháng 12 năm 2012 do Bộ Tài chính ban hành về hướng dẫn kế toán áp dụng đối với doanh nghiệp bảo hiểm phi nhân thọ, doanh nghiệp tái bảo hiểm và chi nhánh doanh nghiệp bảo hiểm phi nhân thọ nước ngoài và các quy định pháp lý có liên quan đến việc lập và trình bày báo cáo tài chính.

**Chi nhánh Công ty TNHH KPMG tại Thành phố Hồ Chí Minh**  
Việt Nam

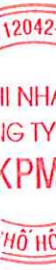
Báo cáo kiểm toán số: 21-01-00339-22-1



Hà Vũ Định  
Giấy Chứng nhận Đăng ký Hành nghề  
Kiểm toán số 0414-2018-007-1  
Phó Tổng Giám đốc

Trần Đình Vinh  
Giấy Chứng nhận Đăng ký Hành nghề  
Kiểm toán số 0339-2018-007-1

Thành phố Hồ Chí Minh, ngày 22 tháng 3 năm 2022



**Tổng Công ty Cổ phần Bảo hiểm Bảo Long**  
**Bảng cân đối kế toán tại ngày 31 tháng 12 năm 2021**

**Mẫu B 01 – DNPNT**  
*(Ban hành theo Thông tư số  
 232/2012/TT-BTC ngày 28 tháng 12  
 năm 2012 của Bộ Tài chính)*

	Mã số	Thuyết minh	31/12/2021 VND	31/12/2020 VND
<b>TÀI SẢN</b>				
<b>TÀI SẢN NGẮN HẠN (100 = 110 + 120 + 130 + 140 + 150 + 190)</b>	<b>100</b>		<b>2.103.112.308.798</b>	<b>1.919.351.501.543</b>
<b>Tiền và các khoản tương đương tiền</b>	<b>110</b>	<b>4</b>	<b>676.700.501.854</b>	<b>422.206.150.656</b>
Tiền	111		384.380.639.449	250.950.143.598
Các khoản tương đương tiền	112		292.319.862.405	171.256.007.058
<b>Các khoản đầu tư tài chính ngắn hạn</b>	<b>120</b>		<b>743.938.720.441</b>	<b>697.555.148.870</b>
Chứng khoán kinh doanh	121	5(a)	82.041.184.837	69.970.644.723
Dự phòng giảm giá chứng khoán kinh doanh	122	5(a)	(3.947.452.312)	(3.918.306.952)
Đầu tư nắm giữ đến ngày đáo hạn	123	5(b)	665.844.987.916	631.502.811.099
<b>Các khoản phải thu ngắn hạn</b>	<b>130</b>	<b>6</b>	<b>298.543.861.715</b>	<b>360.994.122.131</b>
Phải thu của khách hàng	131		246.977.980.002	298.625.189.220
<i>Phải thu về hợp đồng bảo hiểm</i>	<i>131.1</i>		<i>246.977.980.002</i>	<i>298.625.189.220</i>
Các khoản phải thu ngắn hạn khác	135		94.534.879.218	91.341.567.595
Dự phòng phải thu ngắn hạn khó đòi	139		(42.968.997.505)	(28.972.634.684)
<b>Hàng tồn kho</b>	<b>140</b>		<b>654.500.690</b>	<b>517.667.110</b>
Hàng tồn kho	141		654.500.690	517.667.110
<b>Tài sản ngắn hạn khác</b>	<b>150</b>		<b>84.230.722.550</b>	<b>89.525.733.173</b>
Chi phí trả trước ngắn hạn	151	7	84.230.722.550	89.525.733.173
<i>Chi phí hoa hồng chưa phân bổ</i>	<i>151.1</i>		<i>83.353.873.817</i>	<i>88.434.409.907</i>
<i>Chi phí trả trước ngắn hạn khác</i>	<i>151.2</i>		<i>876.848.733</i>	<i>1.091.323.266</i>
<b>Tài sản tái bảo hiểm</b>	<b>190</b>	<b>17(a)</b>	<b>299.044.001.548</b>	<b>348.552.679.603</b>
Dự phòng phí nhượng tái bảo hiểm	191		212.684.385.594	241.313.664.374
Dự phòng bồi thường nhượng tái bảo hiểm	192		86.359.615.954	107.239.015.229

*Các thuyết minh đính kèm là bộ phận hợp thành của Báo cáo tài chính này*



**Tổng Công ty Cổ phần Bảo hiểm Bảo Long**  
**Bảng cân đối kế toán tại ngày 31 tháng 12 năm 2021**  
**(tiếp theo)**

**Mẫu B 01 – DNPNT**  
*(Ban hành theo Thông tư số*  
*232/2012/TT-BTC ngày 28 tháng 12*  
*năm 2012 của Bộ Tài chính)*

	<b>Mã số</b>	<b>Thuyết minh</b>	<b>31/12/2021 VND</b>	<b>31/12/2020 VND</b>
<b>TÀI SẢN DÀI HẠN</b> <b>(200 = 210 + 220 + 250 + 260)</b>	<b>200</b>		<b>187.462.145.099</b>	<b>362.324.625.687</b>
<b>Các khoản phải thu dài hạn</b>	<b>210</b>		<b>13.068.224.306</b>	<b>16.832.980.875</b>
Phải thu dài hạn khác	218	6	13.068.224.306	16.832.980.875
<i>Ký quỹ bảo hiểm</i>	<i>218.1</i>		<i>12.000.000.000</i>	<i>12.000.000.000</i>
<i>Phải thu dài hạn khác</i>	<i>218.2</i>		<i>1.068.224.306</i>	<i>4.832.980.875</i>
<b>Tài sản cố định</b>	<b>220</b>		<b>107.374.320.091</b>	<b>96.916.295.401</b>
Tài sản cố định hữu hình	221	8	21.732.025.989	20.902.648.093
<i>Nguyên giá</i>	<i>222</i>		<i>45.773.120.164</i>	<i>43.842.985.240</i>
<i>Giá trị hao mòn lũy kế</i>	<i>223</i>		<i>(24.041.094.175)</i>	<i>(22.940.337.147)</i>
Tài sản cố định vô hình	227	9	72.414.014.102	72.807.607.308
<i>Nguyên giá</i>	<i>228</i>		<i>81.426.310.127</i>	<i>81.426.310.127</i>
<i>Giá trị hao mòn lũy kế</i>	<i>229</i>		<i>(9.012.296.025)</i>	<i>(8.618.702.819)</i>
Chi phí xây dựng cơ bản dở dang	230	10	13.228.280.000	3.206.040.000
<b>Các khoản đầu tư tài chính dài hạn</b>	<b>250</b>	<b>5(b)</b>	<b>34.000.000.000</b>	<b>205.010.400.000</b>
Đầu tư nắm giữ đến ngày đáo hạn	255		35.503.000.000	206.513.400.000
Dự phòng giảm giá đầu tư tài chính dài hạn	259		(1.503.000.000)	(1.503.000.000)
<b>Tài sản dài hạn khác</b>	<b>260</b>		<b>33.019.600.702</b>	<b>43.564.949.411</b>
Chi phí trả trước dài hạn	261	11	21.479.966.634	22.187.254.522
Tài sản thuê thu nhập hoãn lại	262	12	6.083.149.955	17.160.420.706
Tài sản dài hạn khác	268		5.456.484.113	4.217.274.183
<b>TỔNG TÀI SẢN (270 = 100 + 200)</b>	<b>270</b>		<b>2.290.574.453.897</b>	<b>2.281.676.127.230</b>

*Các thuyết minh đính kèm là bộ phận hợp thành của Báo cáo tài chính này*

**Tổng Công ty Cổ phần Bảo hiểm Bảo Long**  
**Bảng cân đối kế toán tại ngày 31 tháng 12 năm 2021**  
**(tiếp theo)**

**Mẫu B 01 – DNPNT**  
*(Ban hành theo Thông tư số*  
*232/2012/TT-BTC ngày 28 tháng 12*  
*năm 2012 của Bộ Tài chính)*

	Mã số	Thuyết minh	31/12/2021 VND	31/12/2020 VND
<b>NGUỒN VỐN</b>				
<b>NỢ PHẢI TRẢ (300 = 310 + 330)</b>	<b>300</b>		<b>1.558.271.988.824</b>	<b>1.575.401.404.181</b>
<b>Nợ ngắn hạn</b>	<b>310</b>		<b>1.554.545.589.491</b>	<b>1.571.525.004.848</b>
Phải trả cho người bán	312		303.802.792.295	293.684.179.339
<i>Phải trả về hợp đồng bảo hiểm</i>	<i>312.1</i>	13	<i>303.802.792.295</i>	<i>293.684.179.339</i>
Thuế và các khoản phải nộp Nhà nước	314	14	11.853.775.305	28.856.668.409
Phải trả người lao động	315		7.559.577.497	6.499.738.815
Chi phí phải trả	316		46.099.598.805	24.913.724.208
Doanh thu chưa thực hiện ngắn hạn	318		13.249.660.735	15.237.226.564
Các khoản phải trả ngắn hạn khác	319	15	47.578.848.251	37.773.340.973
Doanh thu hoa hồng chưa được hưởng	319.1	16	65.001.201.436	85.216.198.805
Dự phòng nghiệp vụ	329		1.059.400.135.167	1.079.343.927.735
<i>Dự phòng phí bảo hiểm gốc và</i> <i>nhận tái bảo hiểm</i>	<i>329.1</i>	<i>17(a)</i>	<i>642.828.375.544</i>	<i>691.449.473.331</i>
<i>Dự phòng bồi thường bảo hiểm</i> <i>gốc và nhận tái bảo hiểm</i>	<i>329.2</i>	<i>17(a)</i>	<i>334.083.034.511</i>	<i>314.513.898.819</i>
<i>Dự phòng dao động lớn</i>	<i>329.3</i>	<i>17(b)</i>	<i>82.488.725.112</i>	<i>73.380.555.585</i>
<b>Nợ dài hạn</b>	<b>330</b>		<b>3.726.399.333</b>	<b>3.876.399.333</b>
Phải trả dài hạn khác	333		280.000.000	30.000.000
Dự phòng phải trả dài hạn khác	342		3.446.399.333	3.846.399.333
<b>VỐN CHỦ SỞ HỮU (400 = 410)</b>	<b>400</b>		<b>732.302.465.073</b>	<b>706.274.723.049</b>
<b>Vốn chủ sở hữu</b>	<b>410</b>	<b>18</b>	<b>732.302.465.073</b>	<b>706.274.723.049</b>
Vốn cổ phần	411		600.000.000.000	600.000.000.000
Thặng dư vốn cổ phần	412		(415.994.845)	(415.994.845)
Cổ phiếu quỹ	414		(5.260.000)	(5.260.000)
Quỹ dự trữ bắt buộc	419		25.386.364.649	21.238.002.507
Quỹ khác thuộc vốn chủ sở hữu	420		9.777.766.140	6.781.215.208
Lợi nhuận sau thuế chưa phân phối	421		97.559.589.129	78.676.760.179
<b>TỔNG NGUỒN VỐN</b> <b>(440 = 300 + 400)</b>	<b>440</b>		<b>2.290.574.453.897</b>	<b>2.281.676.127.230</b>

*Các thuyết minh đính kèm là bộ phận hợp thành của Báo cáo tài chính này*

**Tổng Công ty Cổ phần Bảo hiểm Bảo Long**  
**Bảng cân đối kế toán tại ngày 31 tháng 12 năm 2021**  
**(tiếp theo)**

**Mẫu B 01 – DNPNT**  
*(Ban hành theo Thông tư số*  
*232/2012/TT-BTC ngày 28 tháng 12*  
*năm 2012 của Bộ Tài chính)*

**CÁC CHỈ TIÊU NGOÀI BẢNG CÂN ĐỐI KẾ TOÁN**

	<b>Thuyết minh</b>	<b>31/12/2021 VND</b>	<b>31/12/2020 VND</b>
Hợp đồng bảo hiểm chưa phát sinh trách nhiệm			
– phí bảo hiểm gốc		86.669.669.606	86.424.621.324
Nợ khó đòi đã xử lý		14.269.218.702	14.271.018.820
Ngoại tệ – USD	33(b)	1.646.284	343.456


Ngày 22 tháng 3 năm 2022

Người lập:



Châu Hậu Doanh Doanh  
Kế toán

Người kiểm soát:



Hà Minh Hiếu  
Kế toán trưởng

Người duyệt:



Lê Thị Ngọc Hương  
Tổng Giám đốc

**Tổng Công ty Cổ phần Bảo hiểm Bảo Long**  
**Báo cáo kết quả hoạt động kinh doanh cho**  
**năm kết thúc ngày 31 tháng 12 năm 2021**

**Mẫu B 02 – DNPNT**  
*(Ban hành theo Thông tư số*  
*232/2012/TT-BTC ngày 28 tháng 12*  
*năm 2012 của Bộ Tài chính)*

**Phần I - Báo cáo kết quả hoạt động kinh doanh tổng hợp**

	Mã số	2021 VND	2020 VND
Doanh thu thuần hoạt động kinh doanh bảo hiểm	10	1.092.236.268.741	937.642.619.938
Doanh thu hoạt động tài chính	12	103.656.230.835	113.468.695.500
Thu nhập khác	13	1.032.895.371	757.636.605
Tổng chi phí hoạt động kinh doanh bảo hiểm	20	802.127.681.371	719.070.066.092
Chi phí hoạt động tài chính	22	6.990.629.125	5.795.656.352
Chi phí quản lý doanh nghiệp	23	282.449.879.617	242.963.480.950
Chi phí khác	24	737.959.584	649.324.264
<b>Tổng lợi nhuận kế toán trước thuế</b> <b>(50 = 10 + 12 + 13 – 20 – 22 – 23 – 24)</b>	<b>50</b>	<b>104.619.245.250</b>	<b>83.390.424.385</b>
Chi phí thuế TNDN hiện hành	51	10.574.731.649	27.339.358.401
Chi phí /(lợi ích) thuế TNDN hoãn lại	52	11.077.270.751	(10.538.954.720)
<b>Lợi nhuận sau thuế thu nhập doanh nghiệp</b> <b>(60 = 50 – 51 – 52)</b>	<b>60</b>	<b>82.967.242.850</b>	<b>66.590.020.704</b>
<b>Lãi cơ bản trên cổ phiếu</b>	<b>70</b>	<b>1.333</b>	<b>1.079</b>

*Các thuyết minh đính kèm là bộ phận hợp thành của Báo cáo tài chính này*

**Tổng Công ty Cổ phần Bảo hiểm Bảo Long**  
**Báo cáo kết quả hoạt động kinh doanh cho**  
**năm kết thúc ngày 31 tháng 12 năm 2021**  
**(tiếp theo)**

**Mẫu B 02 – DNPNT**  
*(Ban hành theo Thông tư số*  
*232/2012/TT-BTC ngày 28 tháng 12*  
*năm 2012 của Bộ Tài chính)*

**Phần II - Báo cáo kết quả hoạt động kinh doanh theo hoạt động**

	<b>Mã số</b>	<b>Thuyết minh</b>	<b>2021 VND</b>	<b>2020 VND</b>
<b>Doanh thu phí bảo hiểm (01 = 01.1 + 01.2 – 01.3)</b>	<b>01</b>		<b>1.467.736.144.782</b>	<b>1.297.429.955.144</b>
Trong đó:				
- <i>Phí bảo hiểm gốc</i>	01.1	20(a)	1.237.059.394.829	1.274.703.870.180
- <i>Phí nhận tái bảo hiểm</i>	01.2	20(b)	182.055.652.166	163.357.946.159
- <i>(Giảm)/tăng dự phòng phí bảo hiểm gốc và nhận tái bảo hiểm</i>	01.3	17(a)(ii)	(48.621.097.787)	140.631.861.195
<b>Phí nhượng tái bảo hiểm (02 = 02.1 – 02.2)</b>	<b>02</b>		<b>536.927.373.026</b>	<b>534.155.630.004</b>
Trong đó:				
- <i>Tổng phí nhượng tái bảo hiểm</i>	02.1	21	508.298.094.246	553.022.400.995
- <i>(Giảm)/tăng dự phòng phí nhượng tái bảo hiểm</i>	02.2	17(a)(ii)	(28.629.278.780)	18.866.770.991
<b>Doanh thu phí bảo hiểm thuần (03 = 01 – 02)</b>	<b>03</b>		<b>930.808.771.756</b>	<b>763.274.325.140</b>
<b>Hoa hồng nhượng tái bảo hiểm và doanh thu khác hoạt động kinh doanh bảo hiểm (04 = 04.1 + 04.2)</b>	<b>04</b>		<b>161.427.496.985</b>	<b>174.368.294.798</b>
Trong đó:				
- <i>Hoa hồng nhượng tái bảo hiểm</i>	04.1	22	161.178.778.934	172.156.606.724
- <i>Doanh thu khác từ hoạt động kinh doanh bảo hiểm</i>	04.2		248.718.051	2.211.688.074
<b>Doanh thu thuần hoạt động kinh doanh bảo hiểm (10 = 03 + 04)</b>	<b>10</b>		<b>1.092.236.268.741</b>	<b>937.642.619.938</b>
<b>Chi bồi thường (11 = 11.1 – 11.2)</b>	<b>11</b>	<b>23</b>	<b>471.287.813.580</b>	<b>453.271.029.964</b>
Trong đó:				
- <i>Tổng chi bồi thường</i>	11.1		472.032.329.020	456.181.502.787
- <i>Các khoản giảm trừ (thu đòi bên thứ ba bồi hoàn và thu hàng đã xử lý bồi thường)</i>	11.2		(744.515.440)	(2.910.472.823)
<b>Thu bồi thường nhượng tái bảo hiểm</b>	<b>12</b>	<b>24</b>	<b>181.947.699.770</b>	<b>249.448.368.943</b>
<b>Tăng dự phòng bồi thường bảo hiểm gốc và nhận tái bảo hiểm</b>	<b>13</b>	<b>17(a)(i)</b>	<b>19.569.135.692</b>	<b>40.149.700.748</b>
<b>(Giảm)/tăng dự phòng bồi thường nhượng tái bảo hiểm</b>	<b>14</b>	<b>17(a)(i)</b>	<b>(20.879.399.275)</b>	<b>6.752.971.415</b>
<b>Tổng chi bồi thường bảo hiểm (15 = 11 – 12 + 13 – 14)</b>	<b>15</b>		<b>329.788.648.777</b>	<b>237.219.390.354</b>

*Các thuyết minh đính kèm là bộ phận hợp thành của Báo cáo tài chính này*

**Tổng Công ty Cổ phần Bảo hiểm Bảo Long**  
**Báo cáo kết quả hoạt động kinh doanh cho**  
**năm kết thúc ngày 31 tháng 12 năm 2021**  
**(tiếp theo)**

**Mẫu B 02 – DNPNT**  
*(Ban hành theo Thông tư số*  
*232/2012/TT-BTC ngày 28 tháng 12*  
*năm 2012 của Bộ Tài chính)*

**Phần II - Báo cáo kết quả hoạt động kinh doanh theo hoạt động (tiếp theo)**

	Mã số	Thuyết minh	2021 VND	2020 VND
Tăng dự phòng dao động lớn	16	17(b)	9.108.169.527	8.850.394.154
Chi phí khác hoạt động kinh doanh bảo hiểm (17 = 17.1 + 17.2)	17	25	463.230.863.067	473.000.281.584
Trong đó:				
- Chi hoa hồng bảo hiểm	17.1		150.987.835.458	107.802.297.672
- Chi phí khác hoạt động kinh doanh bảo hiểm	17.2		312.243.027.609	365.197.983.912
<b>Tổng chi phí hoạt động kinh doanh bảo hiểm (18 = 15 + 16 + 17)</b>	<b>18</b>		<b>802.127.681.371</b>	<b>719.070.066.092</b>
<b>Lợi nhuận gộp hoạt động kinh doanh bảo hiểm (19 = 10 – 18)</b>	<b>19</b>		<b>290.108.587.370</b>	<b>218.572.553.846</b>
Doanh thu hoạt động tài chính	23	26	103.656.230.835	113.468.695.500
Chi phí hoạt động tài chính	24	27	6.990.629.125	5.795.656.352
<b>Lợi nhuận gộp hoạt động tài chính (25 = 23 – 24)</b>	<b>25</b>		<b>96.665.601.710</b>	<b>107.673.039.148</b>
Chi phí quản lý doanh nghiệp	26	28	282.449.879.617	242.963.480.950
<b>Lợi nhuận thuần từ hoạt động kinh doanh (30 = 19 + 25 – 26)</b>	<b>30</b>		<b>104.324.309.463</b>	<b>83.282.112.044</b>
Thu nhập khác	31		1.032.895.371	757.636.605
Chi phí khác	32		737.959.584	649.324.264
<b>Lãi khác (40 = 31 – 32)</b>	<b>40</b>		<b>294.935.787</b>	<b>108.312.341</b>
<b>Tổng lợi nhuận kế toán trước thuế (50 = 30 + 40)</b>	<b>50</b>		<b>104.619.245.250</b>	<b>83.390.424.385</b>
Chi phí thuế TNDN hiện hành	51	29	10.574.731.649	27.339.358.401
Chi phí/(lợi ích) thuế TNDN hoãn lại	52	29	11.077.270.751	(10.538.954.720)
<b>Lợi nhuận sau thuế thu nhập doanh nghiệp (60 = 50 – 51 – 52)</b>	<b>60</b>		<b>82.967.242.850</b>	<b>66.590.020.704</b>
<b>Lãi cơ bản trên cổ phiếu</b>	<b>70</b>	<b>30</b>	<b>1.333</b>	<b>1.079</b>

Ngày 22 tháng 3 năm 2022

Người lập:

Người kiểm soát:

Người duyệt:






Châu Hậu Doanh Doanh  
Kế toán

Hà Minh Hiếu  
Kế toán trưởng

Lê Thị Ngọc Hương  
Tổng Giám đốc

Các thuyết minh đính kèm là bộ phận hợp thành của Báo cáo tài chính này

**Tổng Công ty Cổ phần Bảo hiểm Bảo Long**  
**Báo cáo lưu chuyển tiền tệ cho năm kết thúc**  
**ngày 31 tháng 12 năm 2021 (Phương pháp trực tiếp)**

**Mẫu B 03 – DNPNT**  
*(Ban hành theo Thông tư số*  
*232/2012/TT-BTC ngày 28 tháng 12*  
*năm 2012 của Bộ Tài chính)*

	<b>Mã số</b>	<b>2021 VND</b>	<b>2020 VND</b>
<b>LƯU CHUYỂN TIỀN TỪ HOẠT ĐỘNG KINH DOANH</b>			
<b>Tiền thu</b>			
Tiền thu từ bán hàng, cung cấp dịch vụ và doanh thu khác	01	1.435.472.922.227	1.414.529.729.035
Tiền thu khác từ hoạt động kinh doanh	06	170.745.191.560	204.736.885.620
<b>Tiền chi</b>			
Tiền chi trả người bán và người cung cấp hàng hóa, dịch vụ	02	(1.004.635.423.993)	(1.046.832.000.048)
Tiền chi trả người lao động	03	(187.246.505.038)	(186.956.019.881)
Tiền chi nộp thuế và các khoản nợ Nhà nước	05	(28.202.165.832)	(13.192.090.894)
Tiền chi khác từ các hoạt động kinh doanh	07	(309.277.137.446)	(324.652.629.097)
<b>Lưu chuyển tiền thuần từ hoạt động kinh doanh</b>	<b>20</b>	<b>76.856.881.478</b>	<b>47.633.874.735</b>
<b>LƯU CHUYỂN TIỀN TỪ HOẠT ĐỘNG ĐẦU TƯ</b>			
Tiền chi mua sắm, xây dựng tài sản cố định	21	(13.469.124.924)	(4.555.892.000)
Tiền thu từ thanh lý, nhượng bán tài sản cố định	22	481.000.000	653.618.091
Tiền chi cho vay, mua các công cụ nợ của đơn vị khác	23	(24.284.793.059.930)	(18.630.661.491.135)
Tiền thu hồi cho vay, bán lại các công cụ nợ của đơn vị khác	24	24.442.681.492.845	18.593.542.785.777
Tiền thu lãi tiền gửi, cổ tức và lợi nhuận được chia	27	87.760.161.835	102.055.728.274
<b>Lưu chuyển tiền thuần từ hoạt động đầu tư</b>	<b>30</b>	<b>232.660.469.826</b>	<b>61.034.749.007</b>

*Các thuyết minh đính kèm là bộ phận hợp thành của Báo cáo tài chính này*

**Tổng Công ty Cổ phần Bảo hiểm Bảo Long**  
**Báo cáo lưu chuyển tiền tệ cho năm kết thúc**  
**ngày 31 tháng 12 năm 2021**  
**(Phương pháp trực tiếp – tiếp theo)**

**Mẫu B 03 – DNPNT**  
*(Ban hành theo Thông tư số*  
*232/2012/TT-BTC ngày 28 tháng 12*  
*năm 2012 của Bộ Tài chính)*

	Mã số	2021 VND	2020 VND
<b>LƯU CHUYỂN TIỀN TỪ HOẠT ĐỘNG TÀI CHÍNH</b>			
Cổ tức đã trả cho cổ đông	36	(55.423.733.943)	(34.222.043.721)
<b>Lưu chuyển tiền thuần từ các hoạt động tài chính</b>	<b>40</b>	<b>(55.423.733.943)</b>	<b>(34.222.043.721)</b>
<b>Lưu chuyển tiền thuần trong năm (50 = 20 + 30 + 40)</b>	<b>50</b>	<b>254.093.617.361</b>	<b>74.446.580.021</b>
<b>Tiền và các khoản tương đương tiền đầu năm</b>	<b>60</b>	<b>422.206.150.656</b>	<b>347.704.234.926</b>
<b>Ảnh hưởng của thay đổi tỷ giá hối đoái đối với tiền và các khoản tương đương tiền</b>	<b>61</b>	<b>400.733.837</b>	<b>55.335.709</b>
<b>Tiền và các khoản tương đương tiền cuối năm (70 = 50 + 60 + 61) (Thuyết minh 4)</b>	<b>70</b>	<b>676.700.501.854</b>	<b>422.206.150.656</b>


Ngày 22 tháng 3 năm 2022

Người lập:



Châu Hậu Doanh Doanh  
 Người lập

Người kiểm soát:



Hà Minh Hiếu  
 Kế toán trưởng

Người duyệt:



Lê Thị Ngọc Hương  
 Tổng Giám đốc



**Tổng Công ty Cổ phần Bảo hiểm Bảo Long**  
**Thuyết minh Báo cáo tài chính cho năm kết thúc**  
**ngày 31 tháng 12 năm 2021**

**Mẫu B 09 – DNPNT**  
*(Ban hành theo Thông tư số*  
*232/2012/TT-BTC ngày 28 tháng 12*  
*năm 2012 của Bộ Tài chính)*

Các thuyết minh này là bộ phận hợp thành và cần được đọc đồng thời với Báo cáo tài chính đính kèm.

## **1. Đơn vị báo cáo**

### **(a) Hình thức sở hữu vốn**

Tổng Công ty Cổ phần Bảo hiểm Bảo Long (“Tổng Công ty”) là công ty cổ phần được thành lập và hoạt động tại Việt Nam theo Giấy phép Thành lập và Hoạt động số 1529/GP-UB do Ủy ban Nhân dân Thành phố Hồ Chí Minh cấp ngày 11 tháng 7 năm 1995 và sau đó được điều chỉnh lần gần đây nhất theo Giấy phép Thành lập và Hoạt động số 71/GPĐC19/KDBH do Bộ Tài chính cấp ngày 9 tháng 6 năm 2017.

Cổ phiếu của Tổng Công ty đã đăng ký giao dịch trên thị trường giao dịch chứng khoán của các công ty đại chúng chưa niêm yết (“sàn UPCOM”) vào ngày 11 tháng 12 năm 2015 với mã chứng khoán là “BLI”.

Tại ngày 31 tháng 12 năm 2021, Tổng Công ty có một (1) trụ sở chính và bốn mươi sáu (46) công ty thành viên tại các thành phố và tỉnh thành Việt Nam (31/12/2020: một (1) trụ sở chính và bốn mươi sáu (46) công ty thành viên).

### **(b) Hoạt động chính**

Các hoạt động chính của Tổng Công ty là cung cấp các dịch vụ bảo hiểm phi nhân thọ tại Việt Nam bao gồm kinh doanh bảo hiểm gốc, tái bảo hiểm, đầu tư tài chính và các hoạt động khác theo quy định của pháp luật Việt Nam.

### **(c) Cấu trúc Tổng Công ty**

Tại ngày 31 tháng 12 năm 2021, Tổng Công ty có 970 nhân viên (31/12/2020: 968 nhân viên).

## **2. Cơ sở lập Báo cáo tài chính**

### **(a) Tuyên bố về tuân thủ**

Báo cáo tài chính này được lập theo các Chuẩn mực Kế toán Việt Nam, Chế độ Kế toán Doanh nghiệp Việt Nam, Thông tư số 232/2012/TT-BTC ngày 28 tháng 12 năm 2012 do Bộ Tài chính ban hành về Hướng dẫn kế toán áp dụng đối với doanh nghiệp bảo hiểm phi nhân thọ, doanh nghiệp tái bảo hiểm và chi nhánh doanh nghiệp bảo hiểm phi nhân thọ nước ngoài và các quy định pháp lý có liên quan đến việc lập và trình bày Báo cáo tài chính.

Các chuẩn mực và quy định pháp lý này có thể khác biệt trên một số khía cạnh trọng yếu so với các Chuẩn mực Báo cáo tài chính Quốc tế cũng như các nguyên tắc và các chuẩn mực kế toán áp dụng cho Báo cáo tài chính được thừa nhận rộng rãi ở các quốc gia khác. Do đó, Báo cáo tài chính đính kèm không nhằm mục đích phản ánh tình hình tài chính, kết quả hoạt động kinh doanh và lưu chuyển tiền tệ của Tổng Công ty theo các nguyên tắc và thông lệ kế toán được thừa nhận rộng rãi ở các nước và các quyền tài phán khác ngoài phạm vi Việt Nam. Hơn nữa, việc sử dụng các báo cáo này không nhằm dành cho những đối tượng sử dụng không được biết về các nguyên tắc, thủ tục và thông lệ kế toán của Việt Nam áp dụng cho các doanh nghiệp bảo hiểm phi nhân thọ, doanh nghiệp tái bảo hiểm, và chi nhánh doanh nghiệp bảo hiểm phi nhân thọ nước ngoài.

**(b) Cơ sở đo lường**

Báo cáo tài chính ngoại trừ báo cáo lưu chuyển tiền tệ, được lập trên cơ sở dồn tích theo nguyên tắc giá gốc. Báo cáo lưu chuyển tiền tệ được lập theo phương pháp trực tiếp.

**(c) Kỳ kế toán năm**

Kỳ kế toán năm của Tổng Công ty là từ ngày 1 tháng 1 đến ngày 31 tháng 12.

**(d) Đơn vị tiền tệ kế toán và trình bày Báo cáo tài chính**

Đơn vị tiền tệ kế toán của Tổng Công ty là Đồng Việt Nam (“VND”), cũng là đơn vị tiền tệ được sử dụng cho mục đích lập và trình bày Báo cáo tài chính.

**3. Tóm tắt các chính sách kế toán chủ yếu**

Sau đây là các chính sách kế toán chủ yếu được Tổng Công ty áp dụng trong việc lập Báo cáo tài chính này.

**(a) Các giao dịch bằng ngoại tệ**

Các giao dịch bằng các đơn vị tiền tệ khác VND trong năm được quy đổi sang VND theo tỷ giá thực tế tại ngày giao dịch.

Các khoản mục tài sản và nợ phải trả có gốc bằng đơn vị tiền tệ khác VND được quy đổi sang VND theo tỷ giá mua chuyển khoản và tỷ giá bán chuyển khoản của ngân hàng thương mại nơi Tổng Công ty thường xuyên có giao dịch tại ngày kết thúc kỳ kế toán.

Tất cả các khoản chênh lệch tỷ giá hối đoái được ghi nhận vào báo cáo kết quả hoạt động kinh doanh.

**(b) Tiền và các khoản tương đương tiền**

Tiền bao gồm tiền mặt và tiền gửi ngân hàng không kỳ hạn. Các khoản tương đương tiền là các khoản đầu tư ngắn hạn có tính thanh khoản cao, có thể dễ dàng chuyển đổi thành một lượng tiền xác định, không có nhiều rủi ro về thay đổi giá trị và được sử dụng cho mục đích đáp ứng các cam kết chi tiền ngắn hạn hơn là cho mục đích đầu tư hay là các mục đích khác.

**(c) Các khoản đầu tư**

**(i) Chứng khoán kinh doanh**

Chứng khoán kinh doanh là các loại chứng khoán được Tổng Công ty nắm giữ vì mục đích kinh doanh, tức là mua vào bán ra để thu lợi nhuận trong thời gian ngắn. Chứng khoán kinh doanh được ghi nhận ban đầu theo giá gốc bao gồm giá mua cộng các chi phí mua. Sau ghi nhận ban đầu, chứng khoán kinh doanh được xác định theo giá gốc trừ đi dự phòng giảm giá chứng khoán kinh doanh. Dự phòng giảm giá chứng khoán kinh doanh được lập khi giá thị trường của chứng khoán giảm xuống thấp hơn giá trị ghi sổ của chúng. Sau khi khoản dự phòng được lập, nếu giá thị trường của chứng khoán tăng lên thì khoản dự phòng sẽ được hoàn nhập. Khoản dự phòng chỉ được hoàn nhập trong phạm vi sao cho giá trị ghi sổ của chứng khoán kinh doanh không vượt quá giá trị ghi sổ của các chứng khoán này khi giá định không có khoản dự phòng nào đã được ghi nhận.

Đối với các chứng khoán niêm yết, giá thị trường là giá đóng cửa tại Sở Giao dịch Chứng khoán Thành phố Hồ Chí Minh và Sở Giao dịch Chứng khoán Hà Nội vào ngày giao dịch gần nhất tính đến ngày báo cáo.

Đối với các loại chứng khoán vốn kinh doanh chưa niêm yết nhưng đã đăng ký giao dịch trên thị trường giao dịch chứng khoán của các Công ty đại chúng chưa niêm yết (“sàn UPCOM”), giá thị trường là giá tham chiếu bình quân trong 30 ngày giao dịch liền kề gần nhất trước ngày kết thúc kỳ kế toán do Sở Giao dịch chứng khoán công bố. Trường hợp không có giao dịch trong vòng 30 ngày trước ngày trích lập dự phòng, dự phòng giảm giá của các loại chứng khoán này được lập trong trường hợp đơn vị nhận đầu tư phát sinh lỗ. Dự phòng giảm giá đầu tư được tính bằng tổng vốn đầu tư thực tế của các chủ sở hữu ở tổ chức kinh tế nhận vốn góp trừ (-) vốn chủ sở hữu của tổ chức kinh tế nhận vốn góp nhân (x) tỷ lệ sở hữu vốn điều lệ thực góp (%) của Tổng Công ty tại tổ chức kinh tế nhận vốn góp tại thời điểm trích lập dự phòng.

Đối với các loại chứng khoán chưa niêm yết và chưa đăng ký giao dịch trên sàn UPCOM, dự phòng giảm giá của các loại chứng khoán này được lập trong trường hợp đơn vị nhận đầu tư phát sinh lỗ. Dự phòng giảm giá đầu tư được tính bằng tổng vốn đầu tư thực tế của các chủ sở hữu ở tổ chức kinh tế nhận vốn góp trừ (-) vốn chủ sở hữu của tổ chức kinh tế nhận vốn góp nhân (x) tỷ lệ sở hữu vốn điều lệ thực góp (%) của Tổng Công ty tại tổ chức kinh tế nhận vốn góp tại thời điểm trích lập dự phòng.

**(ii) Đầu tư nắm giữ đến ngày đáo hạn**

Đầu tư nắm giữ đến ngày đáo hạn là các khoản đầu tư mà Ban Điều hành của Tổng Công ty dự định và có khả năng nắm giữ đến ngày đáo hạn. Đầu tư nắm giữ đến ngày đáo hạn gồm tiền gửi ngân hàng có kỳ hạn, trái phiếu và các khoản ủy thác đầu tư. Các khoản đầu tư này được ghi nhận theo giá gốc trừ đi dự phòng phải thu khó đòi.

**(d) Các khoản phải thu về hợp đồng bảo hiểm và các khoản phải thu khác**

Các khoản phải thu về hợp đồng bảo hiểm và các khoản phải thu khác được phản ánh theo giá gốc trừ đi dự phòng phải thu khó đòi.

Dự phòng phải thu khó đòi được lập dựa trên tình trạng quá hạn của các khoản nợ và các khoản lỗ dự kiến đối với những khoản nợ trong hạn có thể phát sinh khi một tổ chức kinh tế bị phá sản hoặc giải thể; hoặc chủ nợ bị mất tích, bỏ trốn, đang bị truy tố, ở tù, đang chờ thi hành án hoặc đã chết.

**Tổng Công ty Cổ phần Bảo hiểm Bảo Long**  
**Thuyết minh Báo cáo tài chính cho năm kết thúc**  
**ngày 31 tháng 12 năm 2021 (tiếp theo)**

**Mẫu B 09 – DNPNT**  
*(Ban hành theo Thông tư số*  
*232/2012/TT-BTC ngày 28 tháng 12*  
*năm 2012 của Bộ Tài chính)*

Dự phòng phải thu khó đòi dựa trên tình trạng quá hạn được lập như sau:

<b>Tình trạng quá hạn</b>	<b>Tỷ lệ dự phòng</b>
Từ sáu (6) tháng đến dưới một (1) năm	30%
Từ một (1) năm đến dưới hai (2) năm	50%
Từ hai (2) năm đến dưới ba (3) năm	70%
Từ ba (3) năm trở lên	100%

Việc lập dự phòng phải thu khó đòi dựa trên các khoản lỗ dự kiến đối với những khoản nợ trong hạn được quyết định bởi Ban Điều hành Tổng Công ty sau khi xem xét đến khả năng thu hồi của các khoản nợ này.

**(e) Chi phí hoa hồng chưa phân bổ**

Chi phí hoa hồng cho hoạt động kinh doanh bảo hiểm gốc và nhận tái bảo hiểm được ghi nhận và phân bổ theo phương pháp trích lập dự phòng phí bảo hiểm chưa được hưởng được trình bày trong Thuyết minh 3(I)(i). Số dư của chi phí hoa hồng chưa phân bổ tại ngày báo cáo phản ánh chi phí hoa hồng tương ứng với doanh thu phí bảo hiểm chưa được hưởng.

**(f) Tài sản cố định hữu hình**

**(i) Nguyên giá**

Tài sản cố định hữu hình được thể hiện theo nguyên giá trừ đi giá trị hao mòn lũy kế. Nguyên giá tài sản cố định hữu hình bao gồm giá mua, thuế nhập khẩu, các loại thuế mua hàng không hoàn lại và chi phí liên quan trực tiếp để đưa tài sản đến vị trí và trạng thái hoạt động cho mục đích sử dụng đã dự kiến. Các chi phí phát sinh sau khi tài sản cố định hữu hình đã đưa vào hoạt động như chi phí sửa chữa, bảo dưỡng và đại tu được ghi nhận vào báo cáo kết quả hoạt động kinh doanh trong năm mà chi phí phát sinh. Trong các trường hợp có thể chứng minh một cách rõ ràng rằng các khoản chi phí này làm tăng lợi ích kinh tế trong tương lai dự tính thu được từ việc sử dụng tài sản cố định hữu hình vượt trên mức hoạt động tiêu chuẩn theo như đánh giá ban đầu, thì các chi phí này được vốn hoá như một khoản nguyên giá tăng thêm của tài sản cố định hữu hình.

**(ii) Khấu hao**

Khấu hao được tính theo phương pháp đường thẳng dựa trên thời gian hữu dụng ước tính của tài sản cố định hữu hình. Thời gian hữu dụng ước tính như sau:

▪ nhà cửa, vật kiến trúc	20 – 25 năm
▪ phương tiện vận chuyển	6 – 10 năm
▪ máy móc và thiết bị	6 – 13 năm
▪ thiết bị, dụng cụ quản lý	4 – 5 năm

**(g) Tài sản cố định vô hình**

**(i) Quyền sử dụng đất**

Quyền sử dụng đất được thể hiện theo nguyên giá trừ giá trị hao mòn lũy kế. Nguyên giá ban đầu của quyền sử dụng đất bao gồm giá mua và các chi phí liên quan trực tiếp tới việc có được quyền sử dụng đất. Khấu hao được tính theo phương pháp đường thẳng trong vòng 13 năm. Không trích khấu hao cho quyền sử dụng đất vô thời hạn.

**(ii) Phần mềm máy vi tính**

Giá mua của phần mềm máy vi tính mới mà phần mềm này không phải là một bộ phận gắn kết với phần cứng có liên quan thì được vốn hóa và hạch toán như tài sản cố định vô hình. Phần mềm máy vi tính được tính khấu hao theo phương pháp đường thẳng trong vòng 5 năm.

**(h) Xây dựng cơ bản dở dang**

Xây dựng cơ bản dở dang phản ánh các khoản chi phí xây dựng chưa được hoàn thành. Không tính khấu hao cho xây dựng cơ bản dở dang trong quá trình xây dựng.

**(i) Chi phí trả trước dài hạn**

**(i) Công cụ và dụng cụ**

Công cụ và dụng cụ bao gồm các tài sản Tổng Công ty nắm giữ để sử dụng trong quá trình hoạt động kinh doanh bình thường, với nguyên giá của mỗi tài sản thấp hơn 30 triệu VND và do đó không đủ điều kiện ghi nhận là tài sản cố định theo quy định hiện hành. Nguyên giá của công cụ và dụng cụ được phân bổ theo phương pháp đường thẳng trong thời gian từ 1 đến 3 năm.

**(ii) Chi phí trả trước khác**

Chi phí trả trước dài hạn khác chủ yếu gồm chi phí cải tạo, nâng cấp và trang trí văn phòng được ghi nhận ban đầu theo nguyên giá và được phân bổ theo phương pháp đường thẳng từ trên 1 đến 3 năm.

**(j) Các khoản phải trả về hợp đồng bảo hiểm và các khoản phải trả khác**

Các khoản phải trả về hợp đồng bảo hiểm và khoản phải trả khác thể hiện theo giá gốc.

**(k) Dự phòng**

Một khoản dự phòng, trừ các khoản dự phòng nghiệp vụ được đề cập tại Thuyết minh 3(l), được ghi nhận nếu, do kết quả của một sự kiện trong quá khứ, Tổng Công ty có nghĩa vụ pháp lý hiện tại hoặc liên đới có thể ước tính một cách đáng tin cậy, và chắc chắn sẽ làm giảm sút các lợi ích kinh tế trong tương lai để thanh toán các khoản nợ phải trả do nghĩa vụ đó. Khoản dự phòng được xác định bằng cách chiết khấu dòng tiền dự kiến phải trả trong tương lai với tỷ lệ chiết khấu trước thuế phản ánh đánh giá của thị trường ở thời điểm hiện tại về giá trị thời gian của tiền và rủi ro cụ thể của khoản nợ đó.

**Tổng Công ty Cổ phần Bảo hiểm Bảo Long**  
**Thuyết minh Báo cáo tài chính cho năm kết thúc**  
**ngày 31 tháng 12 năm 2021 (tiếp theo)**

**Mẫu B 09 – DNPNT**  
*(Ban hành theo Thông tư số*  
*232/2012/TT-BTC ngày 28 tháng 12*  
*năm 2012 của Bộ Tài chính)*

***Dự phòng trợ cấp thôi việc***

Theo Bộ luật Lao động Việt Nam, khi nhân viên làm việc cho công ty từ 12 tháng trở lên (“nhân viên đủ điều kiện”) tự nguyện chấm dứt hợp đồng lao động của mình thì bên sử dụng lao động phải thanh toán tiền trợ cấp thôi việc cho nhân viên đó tính dựa trên số năm làm việc và mức lương tại thời điểm thôi việc của nhân viên đó. Dự phòng trợ cấp thôi việc được lập trên cơ sở số năm nhân viên làm việc cho Tổng Công ty và mức lương bình quân của họ trong vòng sáu tháng trước ngày kết thúc kỳ kế toán. Cho mục đích xác định số năm làm việc của nhân viên, thời gian nhân viên đã tham gia bảo hiểm thất nghiệp theo quy định của pháp luật và thời gian làm việc đã được Tổng Công ty chi trả trợ cấp thôi việc được loại trừ.

**(I) Dự phòng nghiệp vụ**

Dự phòng nghiệp vụ được lập theo các quy định và hướng dẫn trong Thông tư số 50/2017/TT-BTC ngày 15 tháng 5 năm 2017 (“Thông tư 50”) do Bộ Tài chính ban hành về hướng dẫn thi hành Nghị định số 73/2016/NĐ-CP ngày 1 tháng 7 năm 2016 (“Nghị định 73”) của Chính phủ quy định chi tiết thi hành Luật Kinh doanh bảo hiểm và Luật sửa đổi, bổ sung một số điều của Luật Kinh doanh bảo hiểm và Công văn số 792/BTC-QLBH ngày 19 tháng 1 năm 2018 (“Công văn 792”) do Bộ Tài Chính ban hành chấp thuận phương pháp trích lập dự phòng nghiệp vụ bảo hiểm của Tổng Công ty.

Dự phòng nghiệp vụ của Tổng Công ty bao gồm:

**(i) Dự phòng phí chưa được hưởng**

Dự phòng phí chưa được hưởng là khoản dự phòng cho phần phí bảo hiểm chưa được hưởng tương ứng với phần rủi ro mà Tổng Công ty phải gánh chịu sau ngày kết thúc kỳ kế toán và được hạch toán là một khoản nợ phải trả trong bảng cân đối kế toán. Dự phòng phí chưa được hưởng được tính theo phương pháp hệ số của thời hạn hợp đồng bảo hiểm dựa trên tỷ lệ 1/24. Phương pháp này giả định phí bảo hiểm thuộc các hợp đồng bảo hiểm phát hành trong một tháng của doanh nghiệp bảo hiểm được phân bổ đều trong tháng, hay nói cách khác, toàn bộ hợp đồng bảo hiểm của một tháng cụ thể được giả định là có hiệu lực vào giữa tháng đó.

Dự phòng phí chưa được hưởng được tính toán và trình bày riêng cho doanh thu phí bảo hiểm gốc và nhận tái bảo hiểm và cho phí nhượng tái bảo hiểm.

**(ii) Dự phòng bồi thường**

Dự phòng bồi thường bao gồm dự phòng bồi thường cho tổn thất đã được thông báo nhưng chưa được giải quyết và dự phòng bồi thường cho các tổn thất đã phát sinh nhưng chưa thông báo.

Dự phòng bồi thường cho tổn thất đã phát sinh nhưng chưa được giải quyết là số tiền bồi thường ước tính cho từng vụ tổn thất thuộc trách nhiệm bảo hiểm đã thông báo hoặc đã yêu cầu bồi thường đến ngày kết thúc kỳ kế toán nhưng chưa được giải quyết, trừ đi khoản tiền đã thanh toán cho yêu cầu bồi thường này. Số tiền bồi thường ước tính được tính cho từng vụ tổn thất.

“Các tổn thất đã phát sinh nhưng chưa thông báo” (“IBNR”) là các tổn thất đã phát sinh nhưng chưa được thông báo cho công ty bảo hiểm tại ngày kết thúc kỳ kế toán. Dự phòng IBNR đang được áp dụng theo tỷ lệ 3% phí bảo hiểm đối với từng nghiệp vụ bảo hiểm.

Dự phòng bồi thường được tính và trình bày riêng cho hoạt động kinh doanh bảo hiểm gốc, và nhận tái bảo hiểm và hoạt động nhượng tái bảo hiểm.

**(iii) Dự phòng dao động lớn**

Dự phòng dao động lớn được trích lập cho đến khi quỹ dự phòng này đạt 100% phí bảo hiểm giữ lại của kỳ kế toán và được trích lập dựa trên doanh thu phí bảo hiểm giữ lại và kinh nghiệm của Ban Điều hành Tổng Công ty về dữ liệu quá khứ. Theo Chuẩn mực Kế toán Việt Nam số 19 – *Hợp đồng Bảo hiểm* (“VAS 19”), các yêu cầu đòi bồi thường phát sinh từ các hợp đồng bảo hiểm không tồn tại tại thời điểm kết thúc kỳ kế toán thì không cần thiết phải trích lập dự phòng. Tuy nhiên, Bộ Tài chính hiện chưa ban hành các hướng dẫn chi tiết cho việc áp dụng VAS 19 nên dự phòng dao động lớn được Tổng Công ty trích lập hàng năm theo Công văn 792 theo tỷ lệ 1% phí bảo hiểm giữ lại theo từng nghiệp vụ bảo hiểm.

**(iv) Dự phòng nghiệp vụ đối với bảo hiểm sức khỏe**

*Dự phòng toán học*

Dự phòng toán học cho bảo hiểm sức khỏe áp dụng đối với hợp đồng bảo hiểm có thời hạn trên 1 năm được tính như sau:

Đối với các hợp đồng bảo hiểm sức khỏe (trừ các hợp đồng bảo hiểm sức khỏe chỉ bảo hiểm cho trường hợp chết, thương tật toàn bộ vĩnh viễn): dự phòng toán học được tính theo phương pháp hệ số của thời hạn hợp đồng bảo hiểm dựa trên tỷ lệ 1/8. Phương pháp tính này giả định phí bảo hiểm thuộc các hợp đồng bảo hiểm, tái bảo hiểm phát hành trong một quý của Tổng Công ty được phân bổ đều giữa các tháng của quý, hay nói cách khác, toàn bộ hợp đồng của một quý cụ thể được giả định là có hiệu lực vào giữa quý đó.

Đối với các hợp đồng bảo hiểm sức khỏe chỉ bảo hiểm cho trường hợp chết, thương tật toàn bộ vĩnh viễn: dự phòng toán học được tính theo phương pháp hệ số của thời hạn hợp đồng bảo hiểm dựa trên tỷ lệ 1/365. Phương pháp tính này giả định phí bảo hiểm thuộc các hợp đồng bảo hiểm, tái bảo hiểm phát hành trong một ngày của Tổng Công ty được phân bổ đều cuối ngày hay nói cách khác, toàn bộ hợp đồng của một ngày cụ thể được giả định là có hiệu lực vào cuối ngày đó.

*Dự phòng phí chưa được hưởng*

Dự phòng phí chưa được hưởng cho bảo hiểm sức khỏe áp dụng đối với hợp đồng bảo hiểm có thời hạn từ 1 năm trở xuống. Dự phòng phí chưa được hưởng được tính theo phương pháp hệ số của thời hạn hợp đồng bảo hiểm dựa trên tỷ lệ 1/24. Phương pháp tính này giả định phí bảo hiểm thuộc các hợp đồng bảo hiểm, tái bảo hiểm phát hành trong một tháng của Tổng Công ty được phân bổ đều trong tháng, hay nói cách khác, toàn bộ hợp đồng bảo hiểm, tái bảo hiểm của một tháng cụ thể được giả định là có hiệu lực vào giữa tháng đó.

*Dự phòng bồi thường*

Dự phòng bồi thường bao gồm dự phòng bồi thường cho tổn thất đã được thông báo nhưng chưa được giải quyết và dự phòng bồi thường cho các tổn thất đã phát sinh nhưng chưa thông báo.

Dự phòng bồi thường cho tổn thất đã phát sinh nhưng chưa được giải quyết là số tiền bồi thường ước tính cho từng vụ tổn thất thuộc trách nhiệm bảo hiểm đã thông báo hoặc đã yêu cầu bồi thường đến ngày kết thúc kỳ kế toán nhưng chưa được giải quyết, trừ đi khoản tiền đã thanh toán cho yêu cầu bồi thường này. Số tiền bồi thường ước tính được tính cho từng vụ tổn thất.

“Các tổn thất đã phát sinh nhưng chưa thông báo” (“IBNR”) là các tổn thất đã phát sinh nhưng chưa được thông báo cho công ty bảo hiểm tại ngày kết thúc kỳ kế toán. Dự phòng IBNR được trích theo tỷ lệ 3% phí bảo hiểm giữ lại đối với từng nghiệp vụ bảo hiểm.

**Tổng Công ty Cổ phần Bảo hiểm Bảo Long**  
**Thuyết minh Báo cáo tài chính cho năm kết thúc**  
**ngày 31 tháng 12 năm 2021 (tiếp theo)**

**Mẫu B 09 – DNPNT**  
*(Ban hành theo Thông tư số*  
*232/2012/TT-BTC ngày 28 tháng 12*  
*năm 2012 của Bộ Tài chính)*

*Dự phòng đảm bảo cân đối*

Dự phòng này được trích lập hàng năm theo tỷ lệ 1% phí bảo hiểm giữ lại theo từng nghiệp vụ bảo hiểm.

**(m) Vốn cổ phần**

**(i) Cổ phiếu phổ thông**

Cổ phiếu phổ thông được ghi nhận theo mệnh giá. Chi phí phát sinh liên quan trực tiếp đến việc phát hành cổ phiếu trừ đi ảnh hưởng thuế được ghi giảm vào thặng dư vốn cổ phần.

**(ii) Mua lại và phát hành lại cổ phiếu phổ thông (cổ phiếu quỹ)**

*Trước ngày 1 tháng 1 năm 2021*

Khi mua lại cổ phiếu đã được ghi nhận là vốn chủ sở hữu, giá trị khoản thanh toán bao gồm các chi phí liên quan trực tiếp, trừ đi thuế, được ghi giảm vào vốn chủ sở hữu. Cổ phiếu đã mua lại được phân loại là cổ phiếu quỹ trong phần vốn chủ sở hữu. Khi cổ phiếu quỹ được bán ra sau đó (phát hành lại), giá vốn của cổ phiếu phát hành lại được xác định theo phương pháp bình quân gia quyền. Chênh lệch giữa giá trị khoản nhận được và giá vốn của cổ phiếu phát hành lại được trình bày trong thặng dư vốn cổ phần.

*Từ ngày 1 tháng 1 năm 2021*

Cổ phiếu quỹ chỉ được ghi nhận đối với việc mua lại các cổ phiếu lẻ phát sinh khi phát hành cổ phiếu để trả cổ tức hoặc phát hành cổ phiếu từ nguồn vốn chủ sở hữu theo phương án đã được thông qua, hoặc mua lại cổ phiếu lẻ theo yêu cầu của cổ đông. Cổ phiếu lẻ là cổ phiếu đại diện cho phần vốn cổ phần hình thành do gộp các phần lẻ cổ phần chia theo tỉ lệ cho nhà đầu tư. Trong tất cả các trường hợp khác, khi mua lại cổ phiếu mà trước đó đã được ghi nhận là vốn chủ sở hữu, mệnh giá của các cổ phiếu mua lại phải được ghi giảm trừ vào vốn cổ phần. Chênh lệch giữa mệnh giá của cổ phiếu mua lại và giá trị khoản thanh toán bao gồm các chi phí liên quan trực tiếp, trừ đi thuế, được ghi nhận vào thặng dư vốn cổ phần.

Thay đổi chính sách kế toán này được áp dụng phi hồi tố từ ngày 1 tháng 1 năm 2021 do các thay đổi trong các quy định pháp luật áp dụng đối với việc mua lại cổ phiếu.

**(n) Các quỹ**

**(i) Quỹ dự trữ bắt buộc**

Quỹ dự trữ bắt buộc được trích lập từ lợi nhuận sau thuế theo tỷ lệ 5% và được trích lập cho đến khi quỹ dự trữ bắt buộc này bằng 10% vốn điều lệ của Tổng Công ty. Quỹ dự trữ bắt buộc không được phép phân phối và được ghi nhận như một phần của vốn chủ sở hữu.



**(ii) Quỹ khác thuộc vốn chủ sở hữu**

Quỹ khác thuộc vốn chủ sở hữu được trích lập từ lợi nhuận sau thuế sau khi trích lập quỹ dự trữ bắt buộc và thù lao Hội đồng Quản trị và Ban Kiểm soát. Quỹ dự trữ này không do pháp luật quy định, được phép phân phối hết và được ghi nhận như là một phần của vốn chủ sở hữu.

**(o) Phân loại các công cụ tài chính**

Nhằm mục đích duy nhất là cung cấp các thông tin thuyết minh về tầm quan trọng của các công cụ tài chính đối với tình hình tài chính và kết quả hoạt động kinh doanh của Tổng Công ty và tính chất và mức độ rủi ro phát sinh từ các công cụ tài chính, Tổng Công ty phân loại các công cụ tài chính như sau:

**(i) Tài sản tài chính**

*Tài sản tài chính được xác định theo giá trị hợp lý thông qua Báo cáo kết quả hoạt động kinh doanh*

Tài sản tài chính được xác định theo giá trị hợp lý thông qua Báo cáo kết quả hoạt động kinh doanh là một tài sản tài chính thỏa mãn một trong các điều kiện sau:

- Tài sản tài chính được Ban Điều hành phân loại vào nhóm nắm giữ để kinh doanh. Tài sản tài chính được phân loại vào nhóm nắm giữ để kinh doanh, nếu:
  - tài sản được mua chủ yếu cho mục đích bán lại trong thời gian ngắn;
  - có bằng chứng về việc kinh doanh công cụ đó nhằm mục đích thu lợi ngắn hạn; hoặc
  - công cụ tài chính phái sinh (ngoại trừ các công cụ tài chính phái sinh được xác định là một hợp đồng bảo lãnh tài chính hoặc một công cụ phòng ngừa rủi ro hiệu quả).
- Tại thời điểm ghi nhận ban đầu, Tổng Công ty xếp tài sản tài chính vào nhóm phản ánh theo giá trị hợp lý thông qua Báo cáo kết quả hoạt động kinh doanh.

*Các khoản đầu tư nắm giữ đến ngày đáo hạn*

Các khoản đầu tư nắm giữ đến ngày đáo hạn là các tài sản tài chính phi phái sinh với các khoản thanh toán cố định hoặc có thể xác định và có kỳ đáo hạn cố định mà Tổng Công ty có ý định và có khả năng giữ đến ngày đáo hạn, ngoại trừ:

- các tài sản tài chính mà tại thời điểm ghi nhận ban đầu đã được Tổng Công ty xếp vào nhóm xác định theo giá trị hợp lý thông qua Báo cáo kết quả hoạt động kinh doanh;
- các tài sản tài chính đã được Tổng Công ty xếp vào nhóm sẵn sàng để bán; và
- các tài sản tài chính thỏa mãn định nghĩa về các khoản cho vay và phải thu.

**Tổng Công ty Cổ phần Bảo hiểm Bảo Long**  
**Thuyết minh Báo cáo tài chính cho năm kết thúc**  
**ngày 31 tháng 12 năm 2021 (tiếp theo)**

**Mẫu B 09 – DNPNT**  
*(Ban hành theo Thông tư số*  
*232/2012/TT-BTC ngày 28 tháng 12*  
*năm 2012 của Bộ Tài chính)*

*Các khoản cho vay và phải thu*

Các khoản cho vay và phải thu là các tài sản tài chính phi phái sinh với các khoản thanh toán cố định hoặc có thể xác định và không được niêm yết trên thị trường, ngoại trừ:

- các khoản mà Tổng Công ty có ý định bán ngay hoặc sẽ bán trong tương lai gần được phân loại là tài sản nắm giữ vì mục đích kinh doanh, và các loại mà tại thời điểm ghi nhận ban đầu được Tổng Công ty xếp vào nhóm xác định theo giá trị hợp lý thông qua Báo cáo kết quả hoạt động kinh doanh;
- các khoản được Tổng Công ty xếp vào nhóm sẵn sàng để bán tại thời điểm ghi nhận ban đầu; hoặc
- các khoản mà người nắm giữ có thể không thu hồi được phần lớn giá trị đầu tư ban đầu, không phải do suy giảm chất lượng tín dụng, và được phân loại vào nhóm sẵn sàng để bán.

*Tài sản tài chính sẵn sàng để bán*

Tài sản tài chính sẵn sàng để bán là các tài sản tài chính phi phái sinh được xác định là sẵn sàng để bán hoặc không được phân loại là:

- các tài sản tài chính xác định theo giá trị hợp lý thông qua Báo cáo kết quả hoạt động kinh doanh;
- các khoản đầu tư giữ đến ngày đáo hạn; hoặc
- các khoản cho vay và phải thu.

**(ii) *Nợ phải trả tài chính***

*Nợ phải trả tài chính được xác định theo giá trị hợp lý thông qua Báo cáo kết quả hoạt động kinh doanh*

Nợ phải trả tài chính được xác định theo giá trị hợp lý thông qua Báo cáo kết quả hoạt động kinh doanh là một khoản nợ phải trả tài chính thỏa mãn một trong các điều kiện sau:

- Nợ phải trả tài chính được Ban Điều hành phân loại vào nhóm nắm giữ để kinh doanh. Một khoản nợ phải trả tài chính được phân loại vào nhóm nắm giữ để kinh doanh nếu thỏa mãn một trong các điều kiện sau:
  - khoản nợ đó được tạo ra chủ yếu cho mục đích mua lại trong thời gian ngắn;
  - có bằng chứng về việc kinh doanh công cụ đó nhằm mục đích thu lợi ngắn hạn; hoặc
  - công cụ tài chính phái sinh (ngoại trừ các công cụ tài chính phái sinh được xác định là một hợp đồng bảo lãnh tài chính hoặc một công cụ phòng ngừa rủi ro hiệu quả).
- Tại thời điểm ghi nhận ban đầu, Tổng Công ty xếp nợ phải trả tài chính vào nhóm phản ánh theo giá trị hợp lý thông qua báo cáo kết quả hoạt động kinh doanh.

*Nợ phải trả tài chính được xác định theo giá trị phân bổ*

Các khoản nợ phải trả tài chính không được phân loại là nợ phải trả tài chính được xác định theo giá trị hợp lý thông qua Báo cáo kết quả hoạt động kinh doanh sẽ được phân loại là nợ phải trả tài chính được xác định theo giá trị phân bổ.

Việc phân loại các công cụ tài chính kể trên chỉ nhằm mục đích trình bày và thuyết minh và không nhằm mục đích mô tả phương pháp xác định giá trị của các công cụ tài chính. Các chính sách kế toán về xác định giá trị của các công cụ tài chính được trình bày trong các thuyết minh liên quan khác.

**Tổng Công ty Cổ phần Bảo hiểm Bảo Long**  
**Thuyết minh Báo cáo tài chính cho năm kết thúc**  
**ngày 31 tháng 12 năm 2021 (tiếp theo)**

**Mẫu B 09 – DNPNT**  
*(Ban hành theo Thông tư số*  
*232/2012/TT-BTC ngày 28 tháng 12*  
*năm 2012 của Bộ Tài chính)*

**(p) Thuế**

Thuế thu nhập doanh nghiệp tính trên lợi nhuận hoặc lỗ trong năm bao gồm thuế thu nhập hiện hành và thuế thu nhập hoãn lại. Thuế thu nhập doanh nghiệp được ghi nhận trong báo cáo kết quả hoạt động kinh doanh ngoại trừ trường hợp có các khoản thuế thu nhập liên quan đến các khoản mục được ghi nhận thẳng vào vốn chủ sở hữu, thì khi đó các khoản thuế thu nhập này cũng được ghi nhận thẳng vào vốn chủ sở hữu.

Thuế thu nhập hiện hành là khoản thuế dự kiến phải nộp dựa trên thu nhập chịu thuế trong năm, sử dụng các mức thuế suất có hiệu lực tại ngày kết thúc kỳ kế toán, và các khoản điều chỉnh thuế phải nộp liên quan đến những năm trước.

Thuế thu nhập hoãn lại được tính theo phương pháp bảng cân đối kế toán cho các chênh lệch tạm thời giữa giá trị ghi sổ cho mục đích Báo cáo tài chính và giá trị sử dụng cho mục đích tính thuế của các khoản mục tài sản và nợ phải trả. Giá trị của thuế thu nhập hoãn lại được ghi nhận dựa trên cách thức dự kiến thu hồi hoặc thanh toán giá trị ghi sổ của các khoản mục tài sản và nợ phải trả sử dụng các mức thuế suất có hiệu lực hoặc cơ bản có hiệu lực tại ngày kết thúc kỳ kế toán năm.

Tài sản thuế thu nhập hoãn lại chỉ được ghi nhận trong phạm vi chắc chắn có đủ lợi nhuận tính thuế trong tương lai để tài sản thuế thu nhập này có thể sử dụng được. Tài sản thuế thu nhập hoãn lại được ghi giảm trong phạm vi không còn chắc chắn là các lợi ích về thuế liên quan này sẽ sử dụng được.

**(q) Doanh thu phí bảo hiểm**

Doanh thu phí bảo hiểm được ghi nhận theo các quy định trong Nghị định 73 và Thông tư 50.

Doanh thu phí bảo hiểm được ghi nhận dựa trên tính hiệu lực của các hợp đồng bảo hiểm (khi rủi ro được bảo hiểm) đối với hoạt động bảo hiểm gốc hoặc khi nhận được bản thanh toán về tái bảo hiểm từ các công ty nhượng tái bảo hiểm đối với hoạt động nhận tái bảo hiểm. Khoản doanh thu này bao gồm phí bảo hiểm phải thu đến hạn và không bao gồm doanh thu phí bảo hiểm nhận được trước ngày hiệu lực và phí bảo hiểm phải thu liên quan đến kỳ đóng phí bảo hiểm đầu tiên hay hợp đồng đóng phí bảo hiểm một lần bị quá hạn trên 30 ngày.

Trường hợp doanh nghiệp kinh doanh bảo hiểm thỏa thuận với bên mua bảo hiểm việc đóng phí bảo hiểm theo kỳ thì doanh nghiệp hạch toán vào thu nhập tương ứng với kỳ hoặc các kỳ phí bảo hiểm đã phát sinh, không hạch toán vào thu nhập phần phí bảo hiểm chưa đến kỳ bên mua bảo hiểm phải nộp phí theo thỏa thuận. Phí bảo hiểm nhận trước khi chưa đến hạn tại ngày kết thúc kỳ kế toán được ghi nhận ở phần “Phí bảo hiểm trả trước” trên bảng cân đối kế toán.

Trong trường hợp rủi ro đã được hủy bỏ và hoàn trả phí bảo hiểm là cần thiết, doanh thu phí bảo hiểm đã ghi nhận được điều chỉnh bằng cách trừ số tiền hoàn phí bảo hiểm phát sinh một cách phù hợp.

**(r) Doanh thu từ các hoạt động đầu tư**

**(i) Doanh thu từ tiền lãi**

Doanh thu từ tiền lãi được ghi nhận theo tỷ lệ tương ứng với thời gian dựa trên số dư gốc và lãi suất áp dụng.

**(ii) Doanh thu từ cổ tức**

Doanh thu từ cổ tức được ghi nhận khi quyền nhận cổ tức được xác lập. Cổ tức bằng cổ phiếu không được ghi nhận là một khoản thu nhập trong báo cáo kết quả hoạt động kinh doanh.

**(s) Hoạt động tái bảo hiểm**

**(i) Nhượng tái bảo hiểm**

Phí nhượng tái bảo hiểm theo các hợp đồng tái bảo hiểm cố định và tái bảo hiểm tạm thời được ghi nhận khi doanh thu phí bảo hiểm gốc nằm trong phạm vi thỏa thuận hợp đồng nhượng tái bảo hiểm được ghi nhận.

Khoản thu hồi từ nhượng tái bảo hiểm được ghi nhận khi có bằng chứng hiện hữu về việc phát sinh trách nhiệm của bên nhận tái bảo hiểm.

Doanh thu hoa hồng nhượng tái bảo hiểm được ghi nhận trong báo cáo kết quả kinh doanh theo phương pháp trích lập dự phòng phí chưa được hưởng được trình bày tại Thuyết minh 3(l)(i). Số dư hoa hồng nhượng tái bảo hiểm chưa được hưởng tại ngày báo cáo phản ánh doanh thu hoa hồng tương ứng với phần phí chưa được hưởng.

**(ii) Nhận tái bảo hiểm**

Doanh thu và chi phí ngoại trừ chi phí hoa hồng liên quan đến nhận tái bảo hiểm được ghi nhận khi nhận được bản xác nhận thanh toán về tái bảo hiểm từ bên nhượng tái bảo hiểm.

Chi phí hoa hồng nhận tái bảo hiểm được ghi nhận theo chính sách kế toán được trình bày tại Thuyết minh 3(e).

**(t) Chi phí bồi thường bảo hiểm**

Chi phí bồi thường và chi phí giám định tổn thất được ghi nhận trong báo cáo kết quả hoạt động kinh doanh khi các sự kiện được bảo hiểm xảy ra. Chi phí bồi thường, chi phí giám định tổn thất được ghi nhận trong một kỳ kế toán dựa trên số tiền bồi thường ước tính cuối cùng và các chi phí giám định tổn thất có liên quan.

Những thay đổi trong các ước tính chi phí bồi thường (chi phí giám định tổn thất và bồi thường) thường xuyên được rà soát lại và chênh lệch giữa các ước tính bồi thường phải trả với số tiền thực phải thanh toán bồi thường bảo hiểm được ghi nhận trong báo cáo kết quả hoạt động kinh doanh trong năm khi các ước tính đó bị thay đổi hay các khoản thanh toán đó được thực hiện.

Các khoản chi phí bồi thường trong năm bao gồm các khoản đã thanh toán trong năm kế toán liên quan đến các yêu cầu đòi bồi thường phát sinh trong năm đó, các khoản dự phòng cho yêu cầu đòi bồi thường chưa được giải quyết hoặc các tổn thất đã phát sinh nhưng chưa được thông báo (IBNR) tại thời điểm kết thúc kỳ kế toán và các điều chỉnh trong năm hiện tại đối với các khoản dự phòng cho các yêu cầu bồi thường phát sinh trong các kỳ trước.

Các khoản thu đòi bồi thường, như thanh lý tài sản tổn thất đã xử lý bồi thường hoặc thu đòi bên thứ ba bồi hoàn, được đánh giá theo giá trị thực tế có thể thực hiện được và được ghi nhận là các khoản giảm trừ cho chi phí bồi thường bảo hiểm trong năm.

**(u) Chi phí khai thác bảo hiểm**

Toàn bộ chi phí khai thác bảo hiểm ngoại trừ chi phí hoa hồng từ việc phát hành mới hoặc gia hạn hợp đồng bảo hiểm được ghi nhận vào báo cáo kết quả hoạt động kinh doanh khi phát sinh.

**(v) Thuê tài sản**

**(i) Tài sản thuê**

Các tài sản thuê theo các hợp đồng thuê của Tổng Công ty được phân loại là thuê hoạt động và không được ghi nhận trên bảng cân đối kế toán của Tổng Công ty.

**(ii) Các khoản thanh toán tiền thuê**

Các khoản thanh toán thuê hoạt động được ghi nhận trong báo cáo kết quả hoạt động kinh doanh theo phương pháp đường thẳng dựa vào thời hạn của hợp đồng thuê. Các khoản hoa hồng đi thuê được ghi nhận trong báo cáo kết quả hoạt động kinh doanh như là một bộ phận hợp thành của tổng chi phí thuê, trong suốt thời hạn thuê.

**(w) Lãi trên cổ phiếu**

Tổng Công ty trình bày lãi cơ bản và lãi suy giảm trên cổ phiếu (EPS) cho các cổ phiếu phổ thông. Lãi cơ bản trên cổ phiếu được tính bằng cách lấy lãi hoặc lỗ thuộc về cổ đông phổ thông của Tổng Công ty chia cho số lượng cổ phiếu phổ thông bình quân gia quyền lưu hành trong năm. Lãi suy giảm trên cổ phiếu được xác định bằng cách điều chỉnh lãi hoặc lỗ thuộc về cổ đông phổ thông và số lượng cổ phiếu phổ thông bình quân đang lưu hành có tính đến các ảnh hưởng của cổ phiếu phổ thông tiềm năng, bao gồm trái phiếu có thể chuyển đổi và quyền mua cổ phiếu.

**(x) Báo cáo bộ phận**

Một bộ phận là một hợp phần có thể xác định riêng biệt của Tổng Công ty tham gia vào việc cung cấp các sản phẩm hoặc dịch vụ liên quan (bộ phận chia theo hoạt động kinh doanh), hoặc cung cấp sản phẩm hoặc dịch vụ trong một môi trường kinh tế cụ thể (bộ phận chia theo vùng địa lý), mỗi bộ phận này chịu rủi ro và thu được lợi ích khác biệt với các bộ phận khác. Mẫu báo cáo bộ phận chính yếu của Tổng Công ty là dựa theo bộ phận chia theo khu vực địa lý. Mẫu báo cáo bộ phận thứ yếu của Tổng Công ty là dựa theo bộ phận chia theo lĩnh vực kinh doanh. Hiện tại, Tổng Công ty hoạt động trên một bộ phận là hoạt động kinh doanh bảo hiểm phi nhân thọ và hoạt động trên một khu vực địa lý là Việt Nam.

**(y) Các bên liên quan**

Các bên được coi là bên liên quan của Tổng Công ty nếu một bên có khả năng, trực tiếp hoặc gián tiếp, kiểm soát bên kia hoặc gây ảnh hưởng đáng kể tới bên kia trong việc ra các quyết định tài chính và hoạt động, hoặc khi Tổng Công ty và bên kia cùng chịu sự kiểm soát chung hoặc ảnh hưởng đáng kể chung. Các bên liên quan có thể là các công ty hoặc các cá nhân, bao gồm cả các thành viên gia đình thân cận của các cá nhân được coi là liên quan.

Các công ty liên quan bao gồm các nhà đầu tư, công ty mẹ cấp cao nhất, các công ty con và công ty liên kết của các công ty này.

**Tổng Công ty Cổ phần Bảo hiểm Bảo Long**  
**Thuyết minh Báo cáo tài chính cho năm kết thúc**  
**ngày 31 tháng 12 năm 2021 (tiếp theo)**

**Mẫu B 09 – DNPNT**  
*(Ban hành theo Thông tư số*  
*232/2012/TT-BTC ngày 28 tháng 12*  
*năm 2012 của Bộ Tài chính)*

**(z) Số dư bằng không**

Các khoản mục hoặc số dư quy định trong Thông tư số 232/2012/TT-BTC ngày 28 tháng 12 năm 2012 do Bộ Tài chính ban hành về Hướng dẫn kế toán áp dụng đối với doanh nghiệp bảo hiểm phi nhân thọ, doanh nghiệp tái bảo hiểm và chi nhánh doanh nghiệp bảo hiểm phi nhân thọ nước ngoài mà không được phản ánh trên các Báo cáo tài chính này thì được hiểu là có số dư bằng không.

**4. Tiền và các khoản tương đương tiền**

	<b>31/12/2021</b>	<b>31/12/2020</b>
	<b>VND</b>	<b>VND</b>
Tiền mặt	2.937.669.745	2.046.123.126
Tiền gửi ngân hàng	381.442.969.704	248.904.020.472
Các khoản tương đương tiền (i)	292.319.862.405	171.256.007.058
	<hr/>	<hr/>
Tiền và các khoản tương đương tiền trong báo cáo lưu chuyển tiền tệ	676.700.501.854	422.206.150.656
	<hr/>	<hr/>

- (i) Tại ngày 31 tháng 12 năm 2021, các khoản tương đương tiền phản ánh các khoản tiền gửi có kỳ hạn tại ngân hàng bằng VND và có thời gian đáo hạn không quá 3 tháng và hưởng lãi suất năm là từ 4,40% đến 8,00% (31/12/2020: 5,90% đến 8,90%).

**Tổng Công ty Cổ phần Bảo hiểm Bảo Long**  
**Thuyết minh Báo cáo tài chính cho năm kết thúc**  
**ngày 31 tháng 12 năm 2021 (tiếp theo)**

**Mẫu B 09 – DNPN**  
*(Ban hành theo Thông tư số 232/2012/TT-BTC*  
*ngày 28 tháng 12 năm 2012 của Bộ Tài chính)*

## 5. Các khoản đầu tư tài chính

### (a) Chứng khoán kinh doanh

	31/12/2021		31/12/2020		Dự phòng giảm giá VND
	Số lượng cổ phiếu	Giá gốc VND	Giá trị thuần VND	Dự phòng giảm giá VND	
<i>Cổ phiếu niêm yết</i>					
QTP	560.000	7.533.579.487	7.533.579.487	-	-
VCB	71.300	7.121.021.294	5.618.440.000	(1.502.581.294)	-
TCB	140.000	7.000.894.118	7.000.000.000	(894.118)	-
TDM	230.000	6.889.235.000	6.889.235.000	-	-
CTD	90.000	6.383.000.000	6.383.000.000	-	-
QNS	150.000	6.001.310.000	6.001.310.000	-	-
DIG	499.227	5.801.831.136	5.801.831.136	-	-
VHC	100.000	5.308.380.000	5.308.380.000	-	-
REE	-	-	-	-	-
FPT	-	-	-	-	-
MWG	-	-	-	-	-
Cổ phiếu khác	332.758	10.039.937.802	7.595.960.902	(2.443.976.900)	(451.000.000)
		62.079.188.837	58.131.736.525	(3.947.452.312)	(3.467.306.952)
		50.008.648.723	46.090.341.771	(3.918.306.952)	

**Tổng Công ty Cổ phần Bảo hiểm Bảo Long**  
**Thuyết minh Báo cáo tài chính cho năm kết thúc**  
**ngày 31 tháng 12 năm 2021 (tiếp theo)**

**Mẫu B 09 – DNPNT**  
**(Ban hành theo Thông tư số 232/2012/TT-BTC**  
**ngày 28 tháng 12 năm 2012 của Bộ Tài chính)**

**5. Các khoản đầu tư tài chính (tiếp theo)**

**(a) Chứng khoán kinh doanh (tiếp theo)**

	31/12/2021		31/12/2020			
	Số lượng cổ phiếu	Giá gốc VND	Dự phòng giảm giá VND	Số lượng cổ phiếu	Giá gốc VND	Dự phòng giảm giá VND
<i>Cổ phiếu chưa niêm yết</i>						
Quý Đầu tư Doanh nghiệp Hàng đầu Việt Nam (VFMVF4)	1.153.173	19.961.996.000	-	1.153.173	19.961.996.000	-
		19.961.996.000	-		19.961.996.000	-
		<b>82.041.184.837</b>	<b>78.093.732.525</b>	<b>69.970.644.723</b>	<b>66.052.337.771</b>	<b>(3.918.306.952)</b>



**Tổng Công ty Cổ phần Bảo hiểm Bảo Long**  
**Thuyết minh Báo cáo tài chính cho năm kết thúc**  
**ngày 31 tháng 12 năm 2021 (tiếp theo)**

**Mẫu B 09 – DNPNT**  
*(Ban hành theo Thông tư số*  
*232/2012/TT-BTC ngày 28 tháng 12*  
*năm 2012 của Bộ Tài chính)*

Biến động dự phòng giảm giá chứng khoán kinh doanh trong năm như sau:

	<b>2021</b> <b>VND</b>	<b>2020</b> <b>VND</b>
Số dư đầu năm	3.918.306.952	10.369.692.890
Trích lập/(hoàn nhập) dự phòng trong năm (Thuyết minh 27)	29.145.360	(6.451.385.938)
Số dư cuối năm	<u>3.947.452.312</u>	<u>3.918.306.952</u>

**(b) Đầu tư nắm giữ đến ngày đáo hạn**

	<b>31/12/2021</b> <b>VND</b>	<b>31/12/2020</b> <b>VND</b>
Đầu tư nắm giữ đến ngày đáo hạn – ngắn hạn		
▪ Tiền gửi có kỳ hạn – ngắn hạn (i)	530.776.588.016	581.502.811.099
▪ Trái phiếu (ii)	135.068.399.900	50.000.000.000
	<u>665.844.987.916</u>	<u>631.502.811.099</u>
Đầu tư nắm giữ đến ngày đáo hạn – dài hạn		
▪ Tiền gửi có kỳ hạn – dài hạn (iii)	24.000.000.000	165.000.000.000
▪ Trái phiếu (iv)	11.503.000.000	41.513.400.000
	<u>35.503.000.000</u>	<u>206.513.400.000</u>
Dự phòng giảm giá đầu tư tài chính dài hạn (v)	(1.503.000.000)	(1.503.000.000)
	<u>34.000.000.000</u>	<u>205.010.400.000</u>

- (i) Tại ngày 31 tháng 12 năm 2021, các tiền gửi có kỳ hạn ngắn hạn tại ngân hàng bằng VND có kỳ hạn gốc từ 3 tháng trở lên và có thời gian đáo hạn còn lại không quá 1 năm kể từ ngày kết thúc kỳ kế toán. Các khoản tiền gửi này được hưởng lãi suất năm từ 4,60% đến 9,40% (31/12/2020: từ 4,90% đến 8,90%).
- (ii) Đây là khoản đầu tư vào trái phiếu của Công ty Cổ phần Chứng khoán Rồng Việt, Công ty Cổ phần Chứng Khoán Thành Công và Công Ty Cổ Phần Chứng Khoán Tân Việt và SG3 Capital có kỳ hạn 1 năm với mức lãi suất năm lần lượt là 9,30%, 9,00%, 9,50% và 10,00%.
- (iii) Tại ngày 31 tháng 12 năm 2021, tiền gửi có kỳ hạn dài hạn phản ánh các khoản tiền gửi có kỳ hạn tại ngân hàng bằng VND có thời gian đáo hạn còn lại trên 1 năm kể từ ngày kết thúc kỳ kế toán với mức lãi suất năm từ 5,10% đến 6,40% (31/12/2020: 5,50% đến 9,40%).

**Tổng Công ty Cổ phần Bảo hiểm Bảo Long**  
**Thuyết minh Báo cáo tài chính cho năm kết thúc**  
**ngày 31 tháng 12 năm 2021 (tiếp theo)**

**Mẫu B 09 – DNPNT**  
*(Ban hành theo Thông tư số*  
*232/2012/TT-BTC ngày 28 tháng 12*  
*năm 2012 của Bộ Tài chính)*

- (iv) Đây là khoản đầu tư vào trái phiếu của Tổng Công ty Công nghiệp Tàu thủy Việt Nam và Công Ty Cổ phần Đầu tư Thành Thành Công.
- (v) Đây là dự phòng cho khoản đầu tư vào trái phiếu của Tổng Công ty Công nghiệp Tàu thủy Việt Nam.

Biến động trong năm của dự phòng giảm giá đầu tư tài chính dài hạn như sau:

	<b>2021</b> <b>VND</b>	<b>2020</b> <b>VND</b>
Số dư đầu năm	1.503.000.000	2.268.672.000
Trích lập dự phòng trong năm (Thuyết minh 27)	-	(765.672.000)
Số dư cuối năm	1.503.000.000	1.503.000.000

## **6. Các khoản phải thu ngắn hạn**

### **(a) Phải thu về hợp đồng bảo hiểm**

Các khoản phải thu về hợp đồng bảo hiểm bao gồm:

	<b>31/12/2021</b> <b>VND</b>	<b>31/12/2020</b> <b>VND</b>
Phải thu hoạt động bảo hiểm gốc	53.030.928.320	56.600.349.802
Phải thu hoạt động nhận tái bảo hiểm	98.008.958.541	57.312.297.024
Phải thu hoạt động nhượng tái bảo hiểm	89.599.174.797	180.761.520.664
Phải thu bồi thường từ nhà đồng bảo hiểm	6.242.683.967	3.854.787.353
Phải thu khác	96.234.377	96.234.377
	246.977.980.002	298.625.189.220
Dự phòng nợ phải thu khó đòi	(38.384.820.750)	(24.655.818.234)
Tổng phải thu về hợp đồng bảo hiểm thuần	208.593.159.252	273.969.370.986

**Tổng Công ty Cổ phần Bảo hiểm Bảo Long**  
**Thuyết minh Báo cáo tài chính cho năm kết thúc**  
**ngày 31 tháng 12 năm 2021 (tiếp theo)**

**Mẫu B 09 – DNPNT**  
*(Ban hành theo Thông tư số*  
*232/2012/TT-BTC ngày 28 tháng 12*  
*năm 2012 của Bộ Tài chính)*

**(b) Các khoản phải thu ngắn hạn khác**

	31/12/2021 VND	31/12/2020 VND
Phải thu lãi tiền gửi ngắn hạn	31.698.732.367	31.697.552.924
Tạm ứng chi phí kinh doanh	37.387.000.632	26.558.256.761
Tạm ứng bồi thường	10.619.569.191	22.639.013.119
Ký quỹ ngắn hạn	1.469.974.245	1.138.319.409
Phải thu khác	13.359.602.783	9.308.425.382
	<hr/>	<hr/>
	94.534.879.218	91.341.567.595
Dự phòng nợ phải thu khó đòi	(4.584.176.755)	(4.316.816.450)
	<hr/>	<hr/>
Tổng phải thu ngắn hạn khác thuần	89.950.702.463	87.024.751.145

**(c) Các khoản phải thu dài hạn khác**

	31/12/2021 VND	31/12/2020 VND
Ký quỹ bảo hiểm (i)	12.000.000.000	12.000.000.000
Phải thu lãi tiền gửi dài hạn	1.068.224.306	4.832.980.875
	<hr/>	<hr/>
	13.068.224.306	16.832.980.875

- (i) Theo Nghị định 73, Tổng Công ty được yêu cầu phải ký quỹ bảo hiểm bắt buộc tại một ngân hàng thương mại được cấp phép tại Việt Nam bằng 2% vốn pháp định. Tiền ký quỹ bảo hiểm bắt buộc không được phép rút ra cho đến khi chấm dứt hoạt động kinh doanh hoặc khi có sự chấp thuận của Bộ Tài chính. Tuy nhiên, lãi từ tiền ký quỹ bảo hiểm bắt buộc có thể được rút ra bất kỳ lúc nào.

Tại ngày 31 tháng 12 năm 2021, Tổng Công ty duy trì khoản tiền ký quỹ bảo hiểm bắt buộc tại Ngân hàng Thương mại Cổ phần Sài Gòn – Chi nhánh Phạm Ngọc Thạch và hưởng lãi suất năm là 6,70% (31/12/2020: 6,92%).

**Tổng Công ty Cổ phần Bảo hiểm Bảo Long**  
**Thuyết minh Báo cáo tài chính cho năm kết thúc**  
**ngày 31 tháng 12 năm 2021 (tiếp theo)**

**Mẫu B 09 – DNPNT**  
*(Ban hành theo Thông tư số 232/2012/TT-BTC*  
*ngày 28 tháng 12 năm 2012 của Bộ Tài chính)*

**(d) Dự phòng phải thu khó đòi**

	31/12/2021		31/12/2020			
	Giá gốc VND	Dự phòng VND	Giá trị có thể thu hồi VND	Giá gốc VND	Dự phòng VND	Giá trị có thể thu hồi VND
<b>Các khoản phải thu ngắn hạn</b>						
Phải thu về hợp đồng bảo hiểm	246.977.980.002	38.384.820.750	208.593.159.252	298.625.189.220	24.655.818.234	273.969.370.986
Các khoản phải thu ngắn hạn khác	4.584.176.755	4.584.176.755	-	4.316.816.450	4.316.816.450	-
	<b>251.562.156.757</b>	<b>42.968.997.505</b>	<b>208.593.159.252</b>	<b>302.942.005.670</b>	<b>28.972.634.684</b>	<b>273.969.370.986</b>

Biến động dự phòng phải thu ngắn hạn khó đòi trong năm như sau:

	2021 VND	2020 VND
Số dư đầu năm	28.972.634.684	21.922.943.303
Trích lập dự phòng trong năm (Thuyết minh 28)	13.994.562.703	6.433.982.395
Tăng khác	1.800.118	615.708.986
Số dư cuối năm	<b>42.968.997.505</b>	<b>28.972.634.684</b>

**Tổng Công ty Cổ phần Bảo hiểm Bảo Long**  
**Thuyết minh Báo cáo tài chính cho năm kết thúc**  
**ngày 31 tháng 12 năm 2021 (tiếp theo)**

**Mẫu B 09 – DNPNT**  
*(Ban hành theo Thông tư số*  
*232/2012/TT-BTC ngày 28 tháng 12*  
*năm 2012 của Bộ Tài chính)*

**7. Chi phí trả trước ngắn hạn**

	<b>31/12/2021</b>	<b>31/12/2020</b>
	<b>VND</b>	<b>VND</b>
Chi phí hoa hồng chưa phân bổ (i)	83.353.873.817	88.434.409.907
Chi phí trả trước ngắn hạn khác	876.848.733	1.091.323.266
	<hr/>	<hr/>
	84.230.722.550	89.525.733.173
	<hr/> <hr/>	<hr/> <hr/>

(i) Biến động chi phí hoa hồng chưa phân bổ trong năm như sau:

	<b>2021</b>	<b>2020</b>
	<b>VND</b>	<b>VND</b>
Số dư đầu năm	88.434.409.907	45.326.508.796
Tăng trong năm	145.907.299.368	150.910.198.783
Phân bổ trong năm (Thuyết minh 25)	(150.987.835.458)	(107.802.297.672)
	<hr/>	<hr/>
Số dư cuối năm	83.353.873.817	88.434.409.907
	<hr/> <hr/>	<hr/> <hr/>

**Tổng Công ty Cổ phần Bảo hiểm Bảo Long**  
**Thuyết minh Báo cáo tài chính cho năm kết thúc ngày 31 tháng 12 năm 2021**  
 (tiếp theo)

**Mẫu B 09 – DNPNT**  
 (Ban hành theo Thông tư số 232/2012/TT-BTC  
 ngày 28 tháng 12 năm 2012 của Bộ Tài chính)

**8. Tài sản cố định hữu hình**

Năm kết thúc ngày 31 tháng 12 năm 2021	Nhà cửa, vật kiến trúc (*) VND	Phương tiện vận chuyển VND	Máy móc thiết bị VND	Thiết bị, dụng cụ quản lý VND	Tổng VND
<b>Nguyên giá</b>					
Số dư đầu năm	28.971.897.765	7.293.904.255	1.481.297.319	6.095.885.901	43.842.985.240
Tăng trong năm	-	2.947.283.833	-	499.601.091	3.446.884.924
Thanh lý	-	(1.516.750.000)	-	-	(1.516.750.000)
Số dư cuối năm	28.971.897.765	8.724.438.088	1.481.297.319	6.595.486.992	45.773.120.164
<b>Giá trị hao mòn lũy kế</b>					
Số dư đầu năm	11.658.678.495	4.899.622.362	831.297.267	5.550.739.023	22.940.337.147
Khấu hao trong năm	1.029.797.412	844.012.189	173.333.304	253.886.402	2.301.029.307
Thanh lý	-	(1.200.272.279)	-	-	(1.200.272.279)
Số dư cuối năm	12.688.475.907	4.543.362.272	1.004.630.571	5.804.625.425	24.041.094.175
<b>Giá trị còn lại</b>					
Số dư đầu năm	17.313.219.270	2.394.281.893	650.000.052	545.146.878	20.902.648.093
Số dư cuối năm	16.283.421.858	4.181.075.816	476.666.748	790.861.567	21.732.025.989

**Tổng Công ty Cổ phần Bảo hiểm Bảo Long**  
**Thuyết minh Báo cáo tài chính cho năm kết thúc ngày 31 tháng 12 năm 2021**  
**(tiếp theo)**

**Mẫu B 09 – DNPN**  
*(Ban hành theo Thông tư số 232/2012/TT-BTC*  
*ngày 28 tháng 12 năm 2012 của Bộ Tài chính)*

**8. Tài sản cố định hữu hình (tiếp theo)**

Năm kết thúc ngày ngày 31 tháng 12 năm 2020	Nhà cửa, vật kiến trúc (*) VND	Phương tiện vận chuyển VND	Máy móc thiết bị VND	Thiết bị, dụng cụ quản lý VND	Tổng VND
Nguyên giá					
Số dư đầu năm	26.636.606.170	8.830.817.723	1.481.297.319	6.007.585.901	42.956.307.113
Tăng trong năm	-	131.818.182	-	88.300.000	220.118.182
Thanh lý, nhượng bán	-	(1.668.731.650)	-	-	(1.668.731.650)
Kết chuyển từ xây dựng cơ bản dở dang	2.335.291.595	-	-	-	2.335.291.595
Số dư cuối năm	28.971.897.765	7.293.904.255	1.481.297.319	6.095.885.901	43.842.985.240
<b>Giá trị hao mòn lũy kế</b>					
Số dư đầu năm	10.735.915.285	5.656.736.381	653.276.289	5.333.641.494	22.379.569.449
Khấu hao trong năm	922.763.210	722.817.044	178.020.978	217.097.529	2.040.698.761
Giảm do thanh lý	-	(1.479.931.063)	-	-	(1.479.931.063)
Số dư cuối năm	11.658.678.495	4.899.622.362	831.297.267	5.550.739.023	22.940.337.147
<b>Giá trị còn lại</b>					
Số dư đầu năm	15.900.690.885	3.174.081.342	828.021.030	673.944.407	20.576.737.664
Số dư cuối năm	17.313.219.270	2.394.281.893	650.000.052	545.146.878	20.902.648.093

Bao gồm trong tài sản cố định hữu hình tại ngày 31 tháng 12 năm 2021 có các tài sản có nguyên giá 6.129 triệu VND (31/12/2020: 6.911 triệu VND) đã khấu hao hết nhưng vẫn đang được sử dụng.

**Tổng Công ty Cổ phần Bảo hiểm Bảo Long**  
**Thuyết minh Báo cáo tài chính cho năm kết thúc**  
**ngày 31 tháng 12 năm 2021 (tiếp theo)**

**Mẫu B 09 – DNPNT**  
*(Ban hành theo Thông tư số*  
*232/2012/TT-BTC ngày 28 tháng 12*  
*năm 2012 của Bộ Tài chính)*

- (\*) Bao gồm một căn nhà với giá trị còn lại là 4.180.181.819 đồng đang trong quá trình chuyển quyền sở hữu sang một đối tác và Tổng Công ty đã ngừng trích khấu hao cho tài sản này. Tại thời điểm kết thúc kỳ kế toán, Tổng Công ty chưa ghi nhận giảm giá trị tài sản do thủ tục chuyển nhượng chưa hoàn tất (Thuyết minh 9 và Thuyết minh 15(i)).

**9. Tài sản cố định vô hình**

<b>Năm kết thúc</b> <b>ngày 31 tháng 12 năm 2021</b>	<b>Quyền</b> <b>sử dụng đất (*)</b> <b>VND</b>	<b>Phần mềm</b> <b>máy vi tính</b> <b>VND</b>	<b>Tổng</b> <b>VND</b>
<b>Nguyên giá</b>			
Số dư đầu năm và cuối năm	76.902.210.127	4.524.100.000	81.426.310.127
<b>Giá trị hao mòn lũy kế</b>			
Số dư đầu năm	5.406.355.363	3.212.347.456	8.618.702.819
Khấu hao trong năm	46	393.593.160	393.593.206
Số dư cuối năm	5.406.355.409	3.605.940.616	9.012.296.025
<b>Giá trị còn lại</b>			
Số dư đầu năm	71.495.854.764	1.311.752.544	72.807.607.308
Số dư cuối năm	71.495.854.718	918.159.384	72.414.014.102
<b>Năm kết thúc</b> <b>ngày 31 tháng 12 năm 2020</b>	<b>Quyền</b> <b>sử dụng đất (*)</b> <b>VND</b>	<b>Phần mềm</b> <b>máy vi tính</b> <b>VND</b>	<b>Tổng</b> <b>VND</b>
<b>Nguyên giá</b>			
Số dư đầu năm và cuối năm	70.612.302.449	3.992.200.000	74.604.502.449
Tăng trong năm	-	347.700.000	347.700.000
Kết chuyển từ xây dựng cơ bản dở dang	6.289.907.678	184.200.000	6.474.107.678
Số dư cuối năm	76.902.210.127	4.524.100.000	81.426.310.127
<b>Giá trị hao mòn lũy kế</b>			
Số dư đầu năm	4.990.481.875	2.844.049.296	7.834.531.171
Khấu hao trong kỳ	415.873.488	368.298.160	784.171.648
Số dư cuối năm	5.406.355.363	3.212.347.456	8.618.702.819
<b>Giá trị còn lại</b>			
Số dư đầu năm	65.621.820.574	1.148.150.704	66.769.971.278
Số dư cuối năm	71.495.854.764	1.311.752.544	72.807.607.308



**Tổng Công ty Cổ phần Bảo hiểm Bảo Long**  
**Thuyết minh Báo cáo tài chính cho năm kết thúc**  
**ngày 31 tháng 12 năm 2021 (tiếp theo)**

**Mẫu B 09 – DNPNT**  
*(Ban hành theo Thông tư số*  
*232/2012/TT-BTC ngày 28 tháng 12*  
*năm 2012 của Bộ Tài chính)*

Bao gồm trong tài sản cố định vô hình tại ngày 31 tháng 12 năm 2021 có các tài sản có nguyên giá 7.850 triệu VND (31/12/2020: 7.850 triệu VND) đã khấu hao hết nhưng vẫn đang được sử dụng.

- (\*) Bao gồm một quyền sử dụng đất với giá trị còn lại là 4.470.585.373 đồng đang trong quá trình chuyển quyền sở hữu sang một đối tác. Tại thời điểm kết thúc kỳ kế toán, Tổng Công ty chưa ghi nhận giảm giá trị tài sản do thủ tục chuyển nhượng chưa hoàn tất (Thuyết minh 8 và Thuyết minh 15(i)).

**10. Chi phí xây dựng cơ bản dở dang**

	<b>2021</b> <b>VND</b>	<b>2020</b> <b>VND</b>
Số dư đầu năm	3.206.040.000	7.650.000.000
Tăng trong năm	10.022.240.000	4.365.439.273
Chuyển sang tài sản cố định hữu hình	-	(2.335.291.595)
Chuyển sang tài sản cố định vô hình	-	(6.474.107.678)
Số dư cuối năm	<u>13.228.280.000</u>	<u>3.206.040.000</u>

Các công trình xây dựng cơ bản dở dang lớn như sau:

	<b>31/12/2021</b> <b>VND</b>	<b>31/12/2020</b> <b>VND</b>
Dịch vụ triển khai hệ thống bảo hiểm số (giai đoạn 1)	10.152.460.000	3.206.040.000
Dịch vụ triển khai hệ thống bảo hiểm số (giai đoạn 2)	1.535.820.000	-
Hệ thống quản lý trực tuyến Fast Business	1.540.000.000	-
	<u>13.228.280.000</u>	<u>3.206.040.000</u>

**11. Chi phí trả trước dài hạn**

	<b>Chi phí</b> <b>bảo hiểm cho</b> <b>nhân viên</b> <b>VND</b>	<b>Công cụ</b> <b>và dụng cụ</b> <b>VND</b>	<b>Chi phí</b> <b>sửa chữa</b> <b>văn phòng</b> <b>VND</b>	<b>Chi phí khác</b> <b>VND</b>	<b>Tổng</b> <b>VND</b>
Số dư đầu năm	18.977.520.833	953.990.808	631.553.627	1.624.189.254	22.187.254.522
Tăng trong năm	20.828.100.000	829.785.023	455.302.455	1.223.145.638	23.336.333.116
Phân bổ trong năm	(20.713.195.833)	(1.029.502.284)	(571.576.241)	(1.729.346.646)	(24.043.621.004)
Số dư cuối năm	<u>19.092.425.000</u>	<u>754.273.547</u>	<u>515.279.841</u>	<u>1.117.988.246</u>	<u>21.479.966.634</u>

**Tổng Công ty Cổ phần Bảo hiểm Bảo Long**  
**Thuyết minh Báo cáo tài chính cho năm kết thúc**  
**ngày 31 tháng 12 năm 2021 (tiếp theo)**

**Mẫu B 09 – DNPNT**  
*(Ban hành theo Thông tư số*  
*232/2012/TT-BTC ngày 28 tháng 12*  
*năm 2012 của Bộ Tài chính)*

**12. Tài sản thuế thu nhập hoãn lại**

	<b>Thuế suất</b>	<b>31/12/2021</b> <b>VND</b>	<b>31/12/2020</b> <b>VND</b>
Tài sản thuế thu nhập hoãn lại liên quan đến khoản chênh lệch tạm thời được khấu trừ	20%	6.083.149.955	17.160.420.706

**13. Phải trả về hợp đồng bảo hiểm**

	<b>31/12/2021</b> <b>VND</b>	<b>31/12/2020</b> <b>VND</b>
Phải trả phí nhượng tái bảo hiểm	249.545.869.660	244.043.561.004
Phải trả bồi thường bảo hiểm gốc	25.138.975.205	35.041.420.698
Phải trả bồi thường nhận tái bảo hiểm	13.804.264.506	4.686.607.745
Phải trả hoa hồng bảo hiểm gốc	12.181.736.574	8.238.534.460
Phải trả khác liên quan đến bảo hiểm gốc	2.017.372.117	1.031.035.400
Phải trả doanh nghiệp tham gia đồng bảo hiểm	1.114.574.233	643.020.032
	<b>303.802.792.295</b>	<b>293.684.179.339</b>

**14. Thuế và các khoản phải nộp Nhà nước**

	<b>1/1/2021</b> <b>VND</b>	<b>Số phải nộp</b> <b>VND</b>	<b>Số đã nộp/ cán trừ trong</b> <b>năm</b> <b>VND</b>	<b>31/12/2021</b> <b>VND</b>
Thuế giá trị gia tăng	7.405.161.220	84.381.952.546	(84.243.935.669)	7.543.178.097
Thuế thu nhập doanh nghiệp	18.699.810.579	10.574.731.649	(28.202.165.832)	1.072.376.396
Thuế thu nhập cá nhân	2.238.140.653	13.580.280.024	(13.032.581.931)	2.785.838.746
Thuế khác	513.555.957	1.963.771.893	(2.024.945.784)	452.382.066
	<b>28.856.668.409</b>	<b>110.500.736.112</b>	<b>(127.503.629.216)</b>	<b>11.853.775.305</b>

**Tổng Công ty Cổ phần Bảo hiểm Bảo Long**  
**Thuyết minh Báo cáo tài chính cho năm kết thúc**  
**ngày 31 tháng 12 năm 2021 (tiếp theo)**

**Mẫu B 09 – DNPNT**  
*(Ban hành theo Thông tư số*  
*232/2012/TT-BTC ngày 28 tháng 12*  
*năm 2012 của Bộ Tài chính)*

**15. Các khoản phải trả ngắn hạn khác**

	<b>31/12/2021</b>	<b>31/12/2020</b>
	<b>VND</b>	<b>VND</b>
Phải trả cho hợp đồng chuyển nhượng nhà đất (i)	9.136.363.636	9.136.363.636
Phải trả cổ tức	8.731.932.097	7.216.165.214
Phí bảo hiểm nhận được từ khách hàng không xác định	6.257.045.709	3.351.086.601
Phải trả cho nhà tái bảo hiểm (ii)	6.069.087.919	6.437.860.981
Phải trả Quỹ Quản lý giám sát bảo hiểm	2.096.007.748	1.670.273.233
Phải trả các khoản bảo hiểm cho nhân viên	1.447.746.659	1.029.028.634
Phải trả Quỹ phòng cháy chữa cháy	514.567.540	46.694.335
Phải trả thuế thu nhập cá nhân thu thừa của đại lý	440.604.112	380.643.704
Phải trả Quỹ xe cơ giới	-	53.221.548
Phải trả khác	12.885.492.831	8.452.003.087
	<b>47.578.848.251</b>	<b>37.773.340.973</b>

- (i) Đây là số tiền Tổng Công ty nhận được từ bên mua liên quan đến hợp đồng chuyển nhượng nhà đất của Tổng Công ty. Do thủ tục chuyển quyền sở hữu chưa hoàn tất tại ngày 31 tháng 12 năm 2021 nên Tổng Công ty chưa ghi nhận nghiệp vụ thanh lý tài sản (Thuyết minh 8 và Thuyết minh 9).
- (ii) Đây là số tiền bồi thường phân bổ cho các công ty tái bảo hiểm liên quan đến các khoản tạm ứng bồi thường cho khách hàng nhưng hồ sơ bồi thường chưa được giải quyết xong tại ngày kết thúc kỳ kế toán.

**16. Doanh thu hoa hồng chưa được hưởng**

Biến động doanh thu hoa hồng chưa được hưởng trong năm như sau:

	<b>2021</b>	<b>2020</b>
	<b>VND</b>	<b>VND</b>
Số dư đầu năm	85.216.198.805	81.195.340.549
Tăng trong năm	140.963.781.565	176.177.464.980
Phân bổ trong năm (Thuyết minh 22)	(161.178.778.934)	(172.156.606.724)
Số dư cuối năm	<b>65.001.201.436</b>	<b>85.216.198.805</b>

## 17. Dự phòng nghiệp vụ

### (a) Dự phòng bồi thường và dự phòng phí chưa được hưởng

Tại ngày 31 tháng 12 năm 2021	Dự phòng bảo hiểm gốc và nhận tái bảo hiểm VND (1)	Dự phòng nhượng tái bảo hiểm VND (2)	Dự phòng bảo hiểm gốc và nhận tái bảo hiểm thuần VND (3) = (1) – (2)
Dự phòng bồi thường (i)	334.083.034.511	86.359.615.954	247.723.418.557
▪ Dự phòng cho các yêu cầu đòi bồi thường chưa giải quyết	291.509.583.102	71.110.673.116	220.398.909.986
▪ Dự phòng IBNR	42.573.451.409	15.248.942.838	27.324.508.571
Dự phòng phí chưa được hưởng (ii)	642.828.375.544	212.684.385.594	430.143.989.950
	976.911.410.055	299.044.001.548	677.867.408.507
<b>Tại ngày 31 tháng 12 năm 2020</b>	<b>Dự phòng bảo hiểm gốc và nhận tái bảo hiểm VND (1)</b>	<b>Dự phòng nhượng tái bảo hiểm VND (2)</b>	<b>Dự phòng bảo hiểm gốc và nhận tái bảo hiểm thuần VND (3) = (1) – (2)</b>
Dự phòng bồi thường	314.513.898.819	107.239.015.229	207.274.883.590
▪ Dự phòng cho các yêu cầu đòi bồi thường chưa giải quyết	271.372.044.329	90.648.343.199	180.723.701.130
▪ Dự phòng IBNR	43.141.854.490	16.590.672.030	26.551.182.460
Dự phòng phí chưa được hưởng	691.449.473.331	241.313.664.374	450.135.808.957
	1.005.963.372.150	348.552.679.603	657.410.692.547

**Tổng Công ty Cổ phần Bảo hiểm Bảo Long**  
**Thuyết minh Báo cáo tài chính cho năm kết thúc**  
**ngày 31 tháng 12 năm 2021 (tiếp theo)**

**Mẫu B 09 – DNPNT**  
*(Ban hành theo Thông tư số*  
*232/2012/TT-BTC ngày 28 tháng 12*  
*năm 2012 của Bộ Tài chính)*

(i) Biến động dự phòng bồi thường trong năm như sau:

<b>Năm kết thúc ngày 31 tháng 12 năm 2021</b>	<b>Dự phòng bồi thường bảo hiểm gốc và nhận tái bảo hiểm VND (1)</b>	<b>Dự phòng bồi thường nhượng tái bảo hiểm VND (2)</b>	<b>Dự phòng bồi thường bảo hiểm gốc và nhận tái bảo hiểm thuần VND (3) = (1) – (2)</b>
Số dư đầu năm	314.513.898.819	107.239.015.229	207.274.883.590
(Trích lập)/hoàn nhập dự phòng trong năm	19.569.135.692	(20.879.399.275)	40.448.534.967
<b>Số dư cuối năm</b>	<b>334.083.034.511</b>	<b>86.359.615.954</b>	<b>247.723.418.557</b>
<b>Năm kết thúc ngày 31 tháng 12 năm 2020</b>	<b>Dự phòng bồi thường bảo hiểm gốc và nhận tái bảo hiểm VND (1)</b>	<b>Dự phòng bồi thường nhượng tái bảo hiểm VND (2)</b>	<b>Dự phòng bồi thường bảo hiểm gốc và nhận tái bảo hiểm thuần VND (3) = (1) – (2)</b>
Số dư đầu năm	274.364.198.071	100.486.043.814	173.878.154.257
Trích lập dự phòng trong năm	40.149.700.748	6.752.971.415	33.396.729.333
<b>Số dư cuối năm</b>	<b>314.513.898.819</b>	<b>107.239.015.229</b>	<b>207.274.883.590</b>

(ii) Biến động dự phòng phí chưa được hưởng trong năm như sau:

<b>Năm kết thúc ngày 31 tháng 12 năm 2021</b>	<b>Dự phòng phí bảo hiểm gốc và nhận tái bảo hiểm VND (1)</b>	<b>Dự phòng phí nhượng tái bảo hiểm VND (2)</b>	<b>Dự phòng phí bảo hiểm gốc và nhận tái bảo hiểm thuần VND (3) = (1) – (2)</b>
Số dư đầu năm	691.449.473.331	241.313.664.374	450.135.808.957
Hoàn nhập dự phòng trong năm	(48.621.097.787)	(28.629.278.780)	(19.991.819.007)
<b>Số dư cuối năm</b>	<b>642.828.375.544</b>	<b>212.684.385.594</b>	<b>430.143.989.950</b>

**Tổng Công ty Cổ phần Bảo hiểm Bảo Long**  
**Thuyết minh Báo cáo tài chính cho năm kết thúc**  
**ngày 31 tháng 12 năm 2021 (tiếp theo)**

**Mẫu B 09 – DNPNT**  
*(Ban hành theo Thông tư số*  
*232/2012/TT-BTC ngày 28 tháng 12*  
*năm 2012 của Bộ Tài chính)*

<b>Năm kết thúc ngày 31 tháng 12 năm 2020</b>	<b>Dự phòng phí bảo hiểm gốc và nhận tái bảo hiểm VND (1)</b>	<b>Dự phòng phí nhượng tái bảo hiểm VND (2)</b>	<b>Dự phòng phí bảo hiểm gốc và nhận tái bảo hiểm thuần VND (3) = (1) – (2)</b>
Số dư đầu năm	550.817.612.136	222.446.893.383	328.370.718.753
Trích lập dự phòng trong năm	140.631.861.195	18.866.770.991	121.765.090.204
Số dư cuối năm	691.449.473.331	241.313.664.374	450.135.808.957

**(b) Dự phòng dao động lớn**

	<b>2021 VND</b>	<b>2020 VND</b>
Số dư đầu năm	73.380.555.585	64.530.161.431
Trích lập dự phòng trong năm	9.108.169.527	8.850.394.154
Số dư cuối năm	82.488.725.112	73.380.555.585

**Tổng Công ty Cổ phần Bảo hiểm Bảo Long**  
**Thuyết minh Báo cáo tài chính cho năm kết thúc**  
**ngày 31 tháng 12 năm 2021 (tiếp theo)**

**Mẫu B 09 – DNPNT**  
*(Ban hành theo Thông tư số 232/2012/TT-BTC*  
*ngày 28 tháng 12 năm 2012 của Bộ Tài chính)*

**18. Vốn chủ sở hữu**

**(a) Thay đổi vốn chủ sở hữu**

	Vốn cổ phần VND	Thặng dư vốn cổ phần VND	Cổ phiếu quỹ VND	Quỹ dự trữ bất buộc VND	Quỹ khác thuộc vốn chủ sở hữu VND	Lợi nhuận sau thuế chưa phân phối VND	Tổng VND
<b>Số dư tại ngày 1 tháng 1 năm 2020</b>	600.000.000.000	(415.994.845)	(5.260.000)	17.908.501.472	4.911.634.120	52.805.510.206	675.204.390.953
Lợi nhuận thuần trong năm	-	-	-	-	-	66.590.020.704	66.590.020.704
Cổ tức (Thuyết minh 19)	-	-	-	-	-	(35.519.688.608)	(35.519.688.608)
Phân bổ vào các quỹ (i)	-	-	-	-	1.869.581.088	(1.869.581.088)	-
Trích lập quỹ dự trữ bất buộc	-	-	-	3.329.501.035	-	(3.329.501.035)	-
<b>Số dư tại ngày 1 tháng 1 năm 2021</b>	600.000.000.000	(415.994.845)	(5.260.000)	21.238.002.507	6.781.215.208	78.676.760.179	706.274.723.049
Lợi nhuận thuần trong năm	-	-	-	-	-	82.967.242.850	82.967.242.850
Cổ tức (Thuyết minh 19)	-	-	-	-	-	(56.939.500.826)	(56.939.500.826)
Phân bổ vào các quỹ (i)	-	-	-	-	2.996.550.932	(2.996.550.932)	-
Trích lập quỹ dự trữ bất buộc	-	-	-	4.148.362.142	-	(4.148.362.142)	-
<b>Số dư tại ngày 31 tháng 12 năm 2021</b>	600.000.000.000	(415.994.845)	(5.260.000)	25.386.364.649	9.777.766.140	97.559.589.129	732.302.465.073

(i) Theo Nghị quyết Đại hội đồng Cổ đông, tùy thuộc vào hiệu quả kinh doanh thực tế giai đoạn 2016 – 2022, Tổng Công ty sẽ trích tỷ lệ từ 5% – 20% nguồn lợi nhuận sau thuế chưa phân phối (sau khi trích lập các quỹ và thù lao Hội đồng Quản trị và Ban Kiểm soát) của từng năm để tạo nguồn thực hiện chương trình thưởng cổ phiếu theo chương trình lựa chọn cho người lao động (ESOP). Theo đó, Tổng Công ty đã trích thêm vào quỹ khác thuộc vốn chủ sở hữu với số tiền 2.996.550.932 đồng, tương ứng với 5% lợi nhuận sau thuế năm 2020 sau khi trích quỹ và thù lao Hội đồng Quản trị và Ban Kiểm soát. Khoản thưởng này vẫn chưa chi trả cho nhân viên và vẫn đang ghi nhận ở khoản mục quỹ khác của chủ sở hữu tại ngày 31 tháng 12 năm 2021.

**Tổng Công ty Cổ phần Bảo hiểm Bảo Long**  
**Thuyết minh Báo cáo tài chính cho năm kết thúc**  
**ngày 31 tháng 12 năm 2021 (tiếp theo)**

**Mẫu B 09 – DNPNT**  
*(Ban hành theo Thông tư số*  
*232/2012/TT-BTC ngày 28 tháng 12*  
*năm 2012 của Bộ Tài chính)*

**(b) Vốn cổ phần**

Vốn cổ phần được duyệt và đã phát hành của Tổng Công ty là:

	31/12/2021		31/12/2020	
	Số cổ phiếu	VND	Số cổ phiếu	VND
<b>Vốn cổ phần được duyệt</b>	60.000.000	600.000.000.000	60.000.000	600.000.000.000
<b>Vốn cổ phần đã phát hành</b>				
Cổ phiếu phổ thông	60.000.000	600.000.000.000	60.000.000	600.000.000.000
<b>Cổ phiếu quỹ</b>				
Cổ phiếu phổ thông	(526)	(5.260.000)	(526)	(5.260.000)
<b>Số cổ phiếu đang lưu hành</b>				
Cổ phiếu phổ thông	59.999.474	599.994.740.000	59.999.474	599.994.740.000

Cổ phiếu phổ thông có mệnh giá là 10.000 VND. Mỗi cổ phiếu phổ thông tương ứng với một phiếu biểu quyết tại các cuộc họp cổ đông của Tổng Công ty. Các cổ đông được nhận cổ tức mà Tổng Công ty công bố vào từng thời điểm. Tất cả cổ phiếu phổ thông đều có thứ tự ưu tiên như nhau đối với tài sản còn lại của Tổng Công ty. Các quyền lợi của các cổ phiếu đã được Tổng Công ty mua lại đều bị tạm ngừng cho tới khi chúng được phát hành lại.

Các cổ đông của Tổng Công ty tại ngày 31 tháng 12 năm 2021 và ngày 31 tháng 12 năm 2020 bao gồm:

	Số lượng cổ phiếu	%
Ngân hàng TMCP Sài Gòn	49.082.342	81,80%
Ngân hàng TMCP Xuất Nhập Khẩu Việt Nam	3.903.651	6,51%
Các cổ đông cá nhân khác	7.013.481	11,69%
	59.999.474	100%



**Tổng Công ty Cổ phần Bảo hiểm Bảo Long**  
**Thuyết minh Báo cáo tài chính cho năm kết thúc**  
**ngày 31 tháng 12 năm 2021 (tiếp theo)**

**Mẫu B 09 – DNPNT**  
*(Ban hành theo Thông tư số*  
*232/2012/TT-BTC ngày 28 tháng 12*  
*năm 2012 của Bộ Tài chính)*

## **19. Cổ tức**

Tại cuộc họp ngày 30 tháng 3 năm 2021, Đại hội đồng Cổ đông của Tổng Công ty đã thông qua quyết định phân phối khoản cổ tức 56.939.500.826 VND cho các nhà đầu tư (năm kết thúc ngày 31 tháng 12 năm 2020: 35.519.688.608 VND).

## **20. Doanh thu phí bảo hiểm**

### **(a) Phí bảo hiểm gốc**

	<b>2021</b> <b>VND</b>	<b>2020</b> <b>VND</b>
Bảo hiểm xe cơ giới	498.511.355.416	553.600.892.454
Bảo hiểm con người	283.364.658.615	348.855.557.556
Bảo hiểm hỏa hoạn, kỹ thuật và các rủi ro khác	263.726.647.921	221.354.935.152
Bảo hiểm hàng hóa vận chuyển	89.326.699.027	58.634.030.833
Bảo hiểm tàu	47.342.049.860	53.287.381.848
Bảo hiểm xây dựng lắp đặt	48.785.502.353	33.394.026.186
Bảo hiểm thuyền viên	6.002.481.637	5.577.046.151
	<hr/>	<hr/>
	1.237.059.394.829	1.274.703.870.180

### **(b) Phí nhận tái bảo hiểm**

	<b>2021</b> <b>VND</b>	<b>2020</b> <b>VND</b>
Bảo hiểm xe cơ giới	38.587.426.177	24.652.931.576
Bảo hiểm con người	35.091.164.284	48.661.371.437
Bảo hiểm hỏa hoạn, kỹ thuật và các rủi ro khác	92.259.303.849	79.696.490.712
Bảo hiểm hàng hóa vận chuyển	918.930.913	792.275.297
Bảo hiểm tàu thuyền	442.859.494	1.230.098.961
Bảo hiểm xây dựng lắp đặt	14.755.967.449	8.324.778.176
	<hr/>	<hr/>
	182.055.652.166	163.357.946.159

**Tổng Công ty Cổ phần Bảo hiểm Bảo Long**  
**Thuyết minh Báo cáo tài chính cho năm kết thúc**  
**ngày 31 tháng 12 năm 2021 (tiếp theo)**

**Mẫu B 09 – DNPNT**  
*(Ban hành theo Thông tư số*  
*232/2012/TT-BTC ngày 28 tháng 12*  
*năm 2012 của Bộ Tài chính)*

**21. Tổng phí nhượng tái bảo hiểm**

	<b>2021</b>	<b>2020</b>
	<b>VND</b>	<b>VND</b>
Bảo hiểm xe cơ giới	123.340.218.626	224.104.989.982
Bảo hiểm con người	133.566.619.615	147.717.108.698
Bảo hiểm hỏa hoạn, kỹ thuật và các rủi ro khác	173.725.800.869	130.072.521.837
Bảo hiểm hàng hóa vận chuyển	33.524.273.417	21.527.787.198
Bảo hiểm tàu thuyền	15.738.334.414	16.032.346.670
Bảo hiểm xây dựng lắp đặt	27.787.172.762	13.567.646.610
Bảo hiểm thuyền viên	615.674.543	-
	<hr/>	<hr/>
	508.298.094.246	553.022.400.995

**22. Hoa hồng nhượng tái bảo hiểm**

	<b>2021</b>	<b>2020</b>
	<b>VND</b>	<b>VND</b>
Bảo hiểm xe cơ giới	65.903.348.659	86.335.603.829
Bảo hiểm con người	33.737.295.877	37.688.914.799
Bảo hiểm hỏa hoạn, kỹ thuật và các rủi ro khác	45.754.247.917	35.320.944.895
Bảo hiểm hàng hóa vận chuyển	7.511.909.678	6.007.813.524
Bảo hiểm tàu thuyền	1.333.999.856	2.041.481.574
Bảo hiểm xây dựng lắp đặt	6.937.976.947	4.761.848.103
	<hr/>	<hr/>
	161.178.778.934	172.156.606.724

**Tổng Công ty Cổ phần Bảo hiểm Bảo Long**  
**Thuyết minh Báo cáo tài chính cho năm kết thúc**  
**ngày 31 tháng 12 năm 2021 (tiếp theo)**

**Mẫu B 09 – DNPNT**  
*(Ban hành theo Thông tư số*  
*232/2012/TT-BTC ngày 28 tháng 12*  
*năm 2012 của Bộ Tài chính)*

**23. Chi bồi thường**

	<b>2021</b>	<b>2020</b>
	<b>VND</b>	<b>VND</b>
<i>Chi bồi thường</i>		
▪ Chi bồi thường bảo hiểm gốc (i)	437.843.356.268	423.966.428.148
▪ Chi bồi thường nhận tái bảo hiểm (ii)	34.188.972.752	32.215.074.639
	<hr/> 472.032.329.020	<hr/> 456.181.502.787
<i>Trừ đi các khoản giảm trừ bồi thường</i>		
▪ Thu hồi bên thứ ba bồi hoàn, hàng đã xử lý bồi thường	(744.515.440)	(2.910.472.823)
	<hr/> 471.287.813.580	<hr/> 453.271.029.964

(i) Chi bồi thường bảo hiểm gốc

	<b>2021</b>	<b>2020</b>
	<b>VND</b>	<b>VND</b>
Bảo hiểm xe cơ giới	214.857.053.620	232.346.710.970
Bảo hiểm con người	113.927.550.296	106.040.026.649
Bảo hiểm hỏa hoạn, kỹ thuật và các rủi ro khác	44.367.549.098	47.599.348.160
Bảo hiểm hàng hóa vận chuyển	12.823.045.547	11.216.567.412
Bảo hiểm tàu thuyền	43.162.122.511	14.107.945.029
Bảo hiểm xây dựng lắp đặt	8.177.596.196	11.356.479.928
Bảo hiểm thuyền viên	528.439.000	1.299.350.000
	<hr/> 437.843.356.268	<hr/> 423.966.428.148

(ii) Chi bồi thường nhận tái bảo hiểm

	<b>2021</b>	<b>2020</b>
	<b>VND</b>	<b>VND</b>
Bảo hiểm xe cơ giới	4.544.072.082	267.718.855
Bảo hiểm con người	1.023.470.812	82.047.640
Bảo hiểm hỏa hoạn, kỹ thuật và các rủi ro khác	23.698.611.173	24.805.959.999
Bảo hiểm hàng hóa vận chuyển	201.420.502	1.226.350.777
Bảo hiểm tàu thuyền	1.592.742.727	2.207.169.975
Bảo hiểm xây dựng lắp đặt	3.128.655.456	3.625.827.393
	<hr/> 34.188.972.752	<hr/> 32.215.074.639

**Tổng Công ty Cổ phần Bảo hiểm Bảo Long**  
**Thuyết minh Báo cáo tài chính cho năm kết thúc**  
**ngày 31 tháng 12 năm 2021 (tiếp theo)**

**Mẫu B 09 – DNPNT**  
*(Ban hành theo Thông tư số*  
*232/2012/TT-BTC ngày 28 tháng 12*  
*năm 2012 của Bộ Tài chính)*

**24. Thu bồi thường nhượng tái bảo hiểm**

	<b>2021</b> <b>VND</b>	<b>2020</b> <b>VND</b>
Bảo hiểm xe cơ giới	75.465.192.072	99.323.438.193
Bảo hiểm hỏa hoạn, kỹ thuật và các rủi ro khác	2.098.634.386	46.476.113.408
Bảo hiểm con người	66.396.822.675	81.283.888.708
Bảo hiểm hàng hóa vận chuyển	3.784.303.311	4.278.414.138
Bảo hiểm xây dựng lắp đặt	6.723.757.972	11.490.501.040
Bảo hiểm tàu thuyền	27.478.989.354	6.596.013.456
	<hr/>	<hr/>
	181.947.699.770	249.448.368.943
	<hr/> <hr/>	<hr/> <hr/>

**25. Chi phí khác hoạt động kinh doanh bảo hiểm**

	<b>2021</b> <b>VND</b>	<b>2020</b> <b>VND</b>
Chi hoa hồng bảo hiểm (Thuyết minh 7)	150.987.835.458	107.802.297.672
	<hr/>	<hr/>
<i>Chi phí khác hoạt động kinh doanh bảo hiểm</i>		
Chi phí phát triển kinh doanh	140.053.772.885	201.641.909.211
Chi phí nhân viên	73.509.235.214	67.263.238.968
Chi phí dịch vụ mua ngoài	54.840.034.571	61.530.464.934
Chi phí giám định tổn thất	14.181.972.996	11.225.727.529
Công cụ, dụng cụ	6.944.329.449	6.959.374.859
Chi phí khác	22.713.682.494	16.577.268.411
	<hr/>	<hr/>
	312.243.027.609	365.197.983.912
	<hr/>	<hr/>
	463.230.863.067	473.000.281.584
	<hr/> <hr/>	<hr/> <hr/>

**Tổng Công ty Cổ phần Bảo hiểm Bảo Long**  
**Thuyết minh Báo cáo tài chính cho năm kết thúc**  
**ngày 31 tháng 12 năm 2021 (tiếp theo)**

**Mẫu B 09 – DNPNT**  
*(Ban hành theo Thông tư số*  
*232/2012/TT-BTC ngày 28 tháng 12*  
*năm 2012 của Bộ Tài chính)*

**26. Doanh thu hoạt động tài chính**

	<b>2021</b> <b>VND</b>	<b>2020</b> <b>VND</b>
Lãi tiền gửi có kỳ hạn	74.654.328.542	81.617.523.117
Lãi từ mua bán chứng khoán đầu tư	15.313.401.826	14.440.807.118
Lãi từ đầu tư trái phiếu	10.749.438.066	15.090.193.060
Cổ tức được chia	1.094.900.000	1.065.803.000
Lãi từ chênh lệch tỷ giá	1.844.162.401	1.254.369.205
	<b>103.656.230.835</b>	<b>113.468.695.500</b>

**27. Chi phí hoạt động tài chính**

	<b>2021</b> <b>VND</b>	<b>2020</b> <b>VND</b>
Lỗ từ mua bán chứng khoán đầu tư	5.718.704.075	11.994.080.657
Lỗ chênh lệch tỷ giá	1.242.779.690	1.018.633.633
Trích lập/(hoàn nhập) dự phòng giảm giá chứng khoán kinh doanh (Thuyết minh 5(a))	29.145.360	(6.451.385.938)
Hoàn nhập dự phòng giảm giá đầu tư dài hạn (Thuyết minh 5(b))	-	(765.672.000)
	<b>6.990.629.125</b>	<b>5.795.656.352</b>

**28. Chi phí quản lý doanh nghiệp**

	<b>2021</b> <b>VND</b>	<b>2020</b> <b>VND</b>
Chi phí nhân viên	202.155.415.172	162.911.051.779
Chi phí dịch vụ mua ngoài	52.364.204.666	58.312.316.970
Dự phòng phải thu khó đòi (Thuyết minh 6(d))	13.994.562.703	6.433.982.395
Công cụ và dụng cụ	7.069.920.413	6.649.424.739
Thuế giá trị gia tăng không được khấu trừ	4.084.055.496	5.757.727.265
Chi phí khấu hao	2.694.622.467	2.824.870.409
Thuế và phí	87.098.700	74.107.393
	<b>282.449.879.617</b>	<b>242.963.480.950</b>

**Tổng Công ty Cổ phần Bảo hiểm Bảo Long**  
**Thuyết minh Báo cáo tài chính cho năm kết thúc**  
**ngày 31 tháng 12 năm 2021 (tiếp theo)**

**Mẫu B 09 – DNPNT**  
*(Ban hành theo Thông tư số*  
*232/2012/TT-BTC ngày 28 tháng 12*  
*năm 2012 của Bộ Tài chính)*

**29. Thuế thu nhập doanh nghiệp**

**(a) Ghi nhận trong báo cáo kết quả hoạt động kinh doanh**

	<b>2021</b>	<b>2020</b>
	<b>VND</b>	<b>VND</b>
<b>Chi phí thuế thu nhập hiện hành</b>		
Kỳ hiện hành	10.574.731.649	25.202.165.832
Dự phòng thiếu của những kỳ trước	-	2.137.192.569
	<u>10.574.731.649</u>	<u>27.339.358.401</u>
<b>Chi phí/ (lợi ích) thuế thu nhập hoãn lại</b>		
Phát sinh và hoàn nhập các chênh lệch tạm thời	11.077.270.751	(10.538.954.720)
	<u>21.652.002.400</u>	<u>16.800.403.681</u>

**(b) Đối chiếu thuế suất thực tế**

	<b>2021</b>	<b>2020</b>
	<b>VND</b>	<b>VND</b>
Lợi nhuận kế toán trước thuế	104.619.245.250	83.390.424.385
Thuế tính theo thuế suất của Tổng Công ty	20.923.849.050	17.007.157.235
Chi phí không được khấu trừ thuế	947.133.350	720.698.944
Thu nhập không bị tính thuế (*)	(218.980.000)	(213.160.600)
Dự phòng thiếu của những kỳ trước	-	2.137.192.569
Tài sản thuế thu nhập hoãn lại không được ghi nhận	-	(2.522.412.109)
	<u>21.652.002.400</u>	<u>16.800.403.681</u>

(\*) Thu nhập không bị tính thuế liên quan đến thu nhập từ cổ tức được chia.

**(c) Thuế suất áp dụng**

Mức thuế suất thuế thu nhập doanh nghiệp của Tổng Công ty là 20% (2020: 20%). Việc tính thuế thu nhập doanh nghiệp phải chịu sự xem xét và chấp thuận của cơ quan thuế.

### **30. Lãi cơ bản trên cổ phiếu**

Việc tính toán lãi cơ bản trên cổ phiếu cho năm kết thúc ngày 31 tháng 12 năm 2021 được dựa trên số lợi nhuận thuần thuộc về cổ đông phổ thông là 79.970.691.918 VND (Năm kết thúc ngày 31 tháng 12 năm 2020: 64.720.439.616 VND) và số lượng cổ phiếu phổ thông bình quân gia quyền là 59.999.474 cổ phiếu (Năm kết thúc ngày 31 tháng 12 năm 2020: 59.999.474 cổ phiếu), chi tiết như sau:

#### **(i) Lợi nhuận thuần thuộc về cổ đông phổ thông**

	<b>2021</b> <b>VND</b>	<b>2020</b> <b>VND</b>
Lợi nhuận thuần trong năm	82.967.242.850	66.590.020.704
Phân bổ vào quỹ khác (*)	(2.996.550.932)	(1.869.581.088)
	<hr/>	<hr/>
Lợi nhuận thuần thuộc về cổ đông phổ thông	<u>79.970.691.918</u>	<u>64.720.439.616</u>

(\*) Phân bổ vào quỹ khác thể hiện số thưởng cổ phiếu theo chương trình lựa chọn cho người lao động (ESOP) với số tiền tương ứng với 5% lợi nhuận sau thuế năm 2020 sau khi trích quỹ và thù lao Hội đồng Quản trị và Ban Kiểm soát.

#### **(ii) Số cổ phiếu phổ thông bình quân gia quyền**

	<b>2021</b> <b>Cổ phiếu</b>	<b>2020</b> <b>Cổ phiếu</b>
Số lượng bình quân gia quyền của cổ phiếu phổ thông cho năm kết thúc ngày 31 tháng 12	59.999.474	59.999.474
	<hr/>	<hr/>

#### **(iii) Lãi cơ bản trên cổ phiếu**

	<b>2021</b> <b>VND/cổ phiếu</b>	<b>2020</b> <b>VND/cổ phiếu</b>
Lãi cơ bản trên cổ phiếu	1.333	1.079
	<hr/>	<hr/>

## **31. Các công cụ tài chính**

### **(a) Quản lý rủi ro tài chính**

#### ***Tổng quan***

Các loại rủi ro mà Tổng Công ty phải đối mặt do việc sử dụng các công cụ tài chính của mình bao gồm:

- rủi ro tín dụng
- rủi ro thanh khoản
- rủi ro thị trường

Thuyết minh này cung cấp thông tin về từng loại rủi ro nêu trên mà Tổng Công ty có thể gặp phải và mô tả các mục tiêu, chính sách và các quy trình Tổng Công ty sử dụng để đo lường và quản lý rủi ro.

Hội đồng Quản trị của Tổng Công ty chịu trách nhiệm kiểm tra xem Ban Điều hành giám sát việc tuân thủ chính sách và thủ tục quản lý rủi ro của Tổng Công ty như thế nào, và soát xét tính thích hợp của chính sách quản lý rủi ro liên quan đến những rủi ro mà Tổng Công ty gặp phải.

### **(b) Rủi ro tín dụng**

Rủi ro tín dụng là rủi ro lỗ tài chính của Tổng Công ty nếu bên đối tác của công cụ tài chính không đáp ứng được các nghĩa vụ theo hợp đồng và phát sinh chủ yếu từ các khoản phải thu, trái phiếu, tiền gửi ngắn hạn và dài hạn tại ngân hàng.

#### **(i) Ảnh hưởng của rủi ro tín dụng**

Tổng giá trị ghi sổ của các tài sản tài chính thể hiện mức rủi ro tín dụng tối đa. Mức độ rủi ro tín dụng tối đa tại ngày báo cáo như sau:

	<b>Thuyết minh</b>	<b>31/12/2021 VND</b>	<b>31/12/2020 VND</b>
Tiền gửi ngân hàng và các khoản tương đương tiền	(ii)	673.762.832.109	420.160.027.530
Tiền gửi có kỳ hạn – ngắn hạn	(ii)	545.776.588.016	581.502.811.099
Trái phiếu – ngắn hạn	(iii)	120.068.399.900	50.000.000.000
Phải thu về hợp đồng bảo hiểm – gộp	(iv)	246.977.980.002	298.625.189.220
Phải thu lãi tiền gửi ngắn hạn	(iv)	31.698.732.367	31.697.552.924
Ký quỹ ngắn hạn	(iv)	1.469.974.245	1.138.319.409
Phải thu khác	(iv)	50.746.603.415	36.053.309.445
Ký quỹ bảo hiểm	(ii)	12.000.000.000	12.000.000.000
Phải thu lãi tiền gửi dài hạn	(iv)	1.068.224.306	4.832.980.875
Tiền gửi có kỳ hạn – dài hạn	(ii)	24.000.000.000	165.000.000.000
Trái phiếu – dài hạn	(iii)	11.503.000.000	41.513.400.000
Tài sản dài hạn khác	(iv)	5.456.484.113	4.217.274.183
		<b>1.724.528.818.473</b>	<b>1.646.740.864.685</b>



**Tổng Công ty Cổ phần Bảo hiểm Bảo Long**  
**Thuyết minh Báo cáo tài chính cho năm kết thúc**  
**ngày 31 tháng 12 năm 2021 (tiếp theo)**

**Mẫu B 09 – DNPNT**  
*(Ban hành theo Thông tư số*  
*232/2012/TT-BTC ngày 28 tháng 12*  
*năm 2012 của Bộ Tài chính)*

**(ii) Tiền gửi ngân hàng, các khoản tương đương tiền, các khoản tiền gửi ngắn hạn và dài hạn tại ngân hàng và tiền ký quỹ bảo hiểm**

Tiền gửi ngân hàng, các khoản tương đương tiền, các khoản tiền gửi ngắn hạn và dài hạn tại ngân hàng và tiền ký quỹ bảo hiểm của Tổng Công ty chủ yếu được gửi tại các tổ chức tài chính danh tiếng. Ban Điều hành không nhận thấy có rủi ro tín dụng trọng yếu nào từ các khoản tiền gửi này và không cho rằng các tổ chức tài chính này có thể mất khả năng trả nợ và gây tổn thất cho Tổng Công ty.

**(iii) Chứng khoán nắm giữ đến ngày đáo hạn**

Tổng Công ty giới hạn mức rủi ro tín dụng bằng cách chỉ đầu tư vào các loại chứng khoán dễ thanh khoản được niêm yết trên sở giao dịch chứng khoán đã được cấp phép hoạt động, ngoại trừ trường hợp đầu tư phục vụ mục đích chiến lược dài hạn, và của các đối tác có xếp hạng tín nhiệm tương đương hoặc cao hơn so với Tổng Công ty.

**(iv) Các khoản phải thu về hợp đồng bảo hiểm và phải thu khác**

Rủi ro tín dụng của Tổng Công ty chịu ảnh hưởng chủ yếu bởi đặc điểm của từng khách hàng. Đối phó với những rủi ro này, Ban Điều hành của Tổng Công ty đã thiết lập một chính sách tín dụng mà theo đó mỗi khách hàng mới sẽ được đánh giá riêng biệt về độ tin cậy của khả năng trả nợ trước khi Tổng Công ty đưa ra các điều khoản và điều kiện cung cấp dịch vụ và thanh toán chuẩn cho khách hàng đó. Khoản phải thu đáo hạn trong vòng 30 ngày kể từ ngày xuất hóa đơn. Tổng Công ty không nắm giữ tài sản đảm bảo nào từ các khách hàng.

Các khoản phải thu về hợp đồng bảo hiểm và phải thu khác chưa quá hạn hay chưa bị giảm giá chủ yếu từ các công ty có lịch sử trả nợ đáng tin cậy đối với Tổng Công ty. Ban Điều hành tin rằng các khoản phải thu này có chất lượng tín dụng cao.

Tuổi nợ của các khoản phải thu về hợp đồng bảo hiểm đã quá hạn nhưng không bị tổn thất tại ngày báo cáo như sau:

	31/12/2021 VND	31/12/2020 VND
Quá hạn từ 1 – 30 ngày	27.635.623.436	2.724.677.979
Quá hạn từ 31 – 180 ngày	3.512.218.755	2.558.073.866
Quá hạn trên 180 ngày	153.166.337	-
	<hr/>	<hr/>
	31.301.008.528	5.282.751.845

**Tổng Công ty Cổ phần Bảo hiểm Bảo Long**  
**Thuyết minh Báo cáo tài chính cho năm kết thúc**  
**ngày 31 tháng 12 năm 2021 (tiếp theo)**

**Mẫu B 09 – DNPNT**  
*(Ban hành theo Thông tư số*  
*232/2012/TT-BTC ngày 28 tháng 12*  
*năm 2012 của Bộ Tài chính)*

**(c) Rủi ro thanh khoản**

Rủi ro thanh khoản là rủi ro trong đó Tổng Công ty không thể thanh toán cho các nghĩa vụ tài chính khi đến hạn. Phương thức quản lý thanh khoản của Tổng Công ty là đảm bảo ở mức cao nhất Tổng Công ty luôn có đủ khả năng thanh khoản để thanh toán các khoản phải trả khi đến hạn, trong điều kiện bình thường cũng như trong điều kiện căng thẳng về mặt tài chính, mà không làm phát sinh các mức tổn thất không thể chấp nhận được hoặc có nguy cơ gây tổn hại đến danh tiếng của Tổng Công ty.

Các khoản nợ tài chính có khoản thanh toán cố định hoặc có thể xác định được bao gồm cả khoản thanh toán tiền lãi ước tính có thời gian đáo hạn theo hợp đồng như sau:

<b>Tại ngày 31 tháng 12 năm 2021</b>	<b>Giá trị ghi sổ VND</b>	<b>Dòng tiền theo hợp đồng VND</b>	<b>Trong vòng 1 năm VND</b>
Phải trả về hợp đồng bảo hiểm	303.802.792.295	303.802.792.295	303.802.792.295
Phải trả cổ tức	8.731.932.097	8.731.932.097	8.731.932.097
Chi phí phải trả	46.099.598.805	46.099.598.805	46.099.598.805
Các khoản phải trả ngắn hạn khác	15.936.672.231	15.936.672.231	15.936.672.231
	<b>374.570.995.428</b>	<b>374.570.995.428</b>	<b>374.570.995.428</b>
<b>Tại ngày 31 tháng 12 năm 2020</b>	<b>Giá trị ghi sổ VND</b>	<b>Dòng tiền theo hợp đồng VND</b>	<b>Trong vòng 1 năm VND</b>
Phải trả về hợp đồng bảo hiểm	293.684.179.339	293.684.179.339	293.684.179.339
Phải trả cổ tức	7.216.165.214	7.216.165.214	7.216.165.214
Chi phí phải trả	24.064.182.901	24.064.182.901	24.064.182.901
Các khoản phải trả ngắn hạn khác	9.993.642.726	9.993.642.726	9.993.642.726
	<b>334.958.170.180</b>	<b>334.958.170.180</b>	<b>334.958.170.180</b>

**Tổng Công ty Cổ phần Bảo hiểm Bảo Long**  
**Thuyết minh Báo cáo tài chính cho năm kết thúc**  
**ngày 31 tháng 12 năm 2021 (tiếp theo)**

**Mẫu B 09 – DNPNT**  
*(Ban hành theo Thông tư số*  
*232/2012/TT-BTC ngày 28 tháng 12*  
*năm 2012 của Bộ Tài chính)*

**(d) Rủi ro thị trường**

Rủi ro thị trường là rủi ro mà những biến động về giá thị trường như tỷ giá hối đoái, lãi suất và giá cổ phiếu sẽ ảnh hưởng đến kết quả kinh doanh của Tổng Công ty hoặc giá trị của các công cụ tài chính mà Tổng Công ty nắm giữ. Mục đích của việc quản lý rủi ro thị trường là quản lý và kiểm soát các rủi ro thị trường trong giới hạn có thể chấp nhận được, trong khi vẫn tối đa hóa lợi nhuận thu được.

**(i) Rủi ro tỷ giá hối đoái**

Tổng Công ty chịu ảnh hưởng rủi ro tỷ giá hối đoái từ các giao dịch có gốc ngoại tệ khác VND, đơn vị tiền tệ kế toán của Tổng Công ty. Đơn vị tiền tệ của các giao dịch này chủ yếu là USD.

Tổng Công ty đảm bảo trạng thái thuần của rủi ro này được giữ ở mức có thể chấp nhận được thông qua việc mua hoặc bán ngoại tệ ở tỷ giá giao ngay khi cần thiết để xử lý việc mất cân đối ngắn hạn. Ban Điều hành không tham gia vào các giao dịch bảo hiểm rủi ro tiền tệ vì cho rằng chi phí của các công cụ này lớn hơn rủi ro tiềm tàng của biến động tỷ giá.

Tại ngày 31 tháng 12 năm 2021 và 31 tháng 12 năm 2020, ảnh hưởng của rủi ro tỷ giá hối đoái đối với Tổng Công ty là không trọng yếu.

**(ii) Rủi ro lãi suất**

Tại ngày báo cáo, các công cụ tài chính chịu lãi suất của Tổng Công ty như sau:

	Giá trị ghi sổ	
	31/12/2021	31/12/2020
	VND	VND
<i>Các công cụ tài chính có lãi suất cố định</i>		
Tiền gửi ngân hàng và các khoản tương đương tiền	673.762.832.109	420.160.027.530
Tiền gửi có kỳ hạn – ngắn hạn	545.776.588.016	581.502.811.099
Trái phiếu – ngắn hạn	120.068.399.900	50.000.000.000
Tiền gửi có kỳ hạn – dài hạn	24.000.000.000	165.000.000.000
Trái phiếu – dài hạn	11.503.000.000	41.513.400.000
Ký quỹ bảo hiểm	12.000.000.000	12.000.000.000

**(iii) Rủi ro giá cổ phiếu**

Rủi ro giá cổ phiếu phát sinh từ chứng khoán kinh doanh do Tổng Công ty nắm giữ. Ban Điều hành của Tổng Công ty theo dõi các chứng khoán nợ và chứng khoán vốn trong danh mục đầu tư dựa trên các chỉ số thị trường. Các khoản đầu tư trọng yếu trong danh mục đầu tư được quản lý riêng rẽ và Ban đầu tư phê duyệt tất cả các quyết định mua và bán.

**Tổng Công ty Cổ phần Bảo hiểm Bảo Long**  
**Thuyết minh Báo cáo tài chính cho năm kết thúc**  
**ngày 31 tháng 12 năm 2021 (tiếp theo)**

**Mẫu B 09 – DNPNT**  
*(Ban hành theo Thông tư số*  
*232/2012/TT-BTC ngày 28 tháng 12*  
*năm 2012 của Bộ Tài chính)*

**(e) Giá trị hợp lý**

**(i) So sánh giá trị hợp lý và giá trị ghi sổ**

Giá trị hợp lý của các tài sản và nợ phải trả tài chính, cùng với các giá trị ghi sổ được trình bày trên bảng cân đối kế toán, như sau:

	31/12/2021		31/12/2020	
	Giá trị ghi sổ VND	Giá trị hợp lý VND	Giá trị ghi sổ VND	Giá trị hợp lý VND
<i>Được phân loại là tài sản tài chính được xác định theo giá trị hợp lý thông qua Báo cáo kết quả hoạt động kinh doanh</i>				
▪ Chứng khoán kinh doanh – cổ phiếu niêm yết	58.131.736.525	58.131.736.525	46.090.341.771	46.090.341.771
▪ Chứng khoán kinh doanh – cổ phiếu chưa niêm yết	19.961.996.000	(*)	23.585.308.446	(*)
<i>Được phân loại là các khoản đầu tư nắm giữ đến ngày đáo hạn:</i>				
▪ Tiền gửi có kỳ hạn – ngắn hạn	545.776.588.016	(*)	581.502.811.099	(*)
▪ Trái phiếu – ngắn hạn	120.068.399.900	(*)	50.000.000.000	(*)
▪ Tiền gửi có kỳ hạn – dài hạn	24.000.000.000	(*)	165.000.000.000	(*)
▪ Trái phiếu – dài hạn	11.503.000.000	(*)	41.513.400.000	(*)
<i>Được phân loại là các khoản cho vay và phải thu:</i>				
▪ Tiền các khoản tương đương tiền	676.700.501.854	676.700.501.854	422.206.150.656	422.206.150.656
▪ Phải thu về hợp đồng bảo hiểm	246.977.980.002	(*)	298.625.189.220	(*)
▪ Phải thu lãi tiền gửi ngắn hạn	31.698.732.367	(*)	31.697.552.924	(*)
▪ Ký quỹ ngắn hạn	1.469.974.245	(*)	1.138.319.409	(*)
▪ Phải thu khác	46.162.426.660	(*)	31.736.492.995	(*)
▪ Ký quỹ bảo hiểm	12.000.000.000	(*)	12.000.000.000	(*)
▪ Phải thu lãi tiền gửi dài hạn	1.068.224.306	(*)	4.832.980.875	(*)
▪ Tài sản dài hạn khác	5.456.484.113	(*)	4.217.274.183	(*)

**Tổng Công ty Cổ phần Bảo hiểm Bảo Long**  
**Thuyết minh Báo cáo tài chính cho năm kết thúc**  
**ngày 31 tháng 12 năm 2021 (tiếp theo)**

**Mẫu B 09 – DNPNT**  
*(Ban hành theo Thông tư số*  
*232/2012/TT-BTC ngày 28 tháng 12*  
*năm 2012 của Bộ Tài chính)*

*Được phân loại là nợ*  
*phải trả tài chính được*  
*xác định theo giá trị*  
*phân bổ:*

▪ Phải trả về hợp đồng bảo hiểm	303.802.792.295	(*)	261.284.022.676	(*)
▪ Phải trả cổ tức	8.731.932.097	(*)	7.216.165.214	(*)
▪ Chi phí phải trả	46.099.598.805	(*)	24.064.182.901	(*)
▪ Các khoản phải trả ngắn hạn khác	15.936.672.231	(*)	9.993.642.726	(*)

**(ii) Cơ sở xác định giá trị hợp lý**

Giá trị hợp lý của chứng khoán vốn chủ sở hữu được xác định bằng cách tham chiếu giá đóng cửa từ Sở Giao dịch Chứng khoán Thành phố Hồ Chí Minh và Sở Giao dịch Chứng khoán Hà Nội tại ngày báo cáo. Giá trị hợp lý của các công cụ này được xác định chỉ nhằm mục đích thuyết minh thông tin.

- (\*) Tổng Công ty chưa xác định giá trị hợp lý của các công cụ tài chính này để thuyết minh trong Báo cáo tài chính bởi vì không có giá niêm yết trên thị trường cho các công cụ tài chính này và các Chuẩn mực Kế toán Việt Nam, Chế độ Kế toán Doanh nghiệp Việt Nam hiện không có hướng dẫn về cách tính giá trị hợp lý sử dụng các kỹ thuật định giá. Giá trị hợp lý của các công cụ tài chính này có thể khác với giá trị ghi sổ.

## **32. Rủi ro bảo hiểm**

*Phân tích các giả định, thay đổi giả định và phân tích độ nhạy*

Quy trình xây dựng các giả định nhằm đưa ra các ước tính với các kết quả khả thi nhất. Nguồn dữ liệu sử dụng như các thông số đầu vào cho các giả định được thu thập nội bộ, dựa trên nghiên cứu chi tiết và được tiến hành đều đặn. Các giả định được kiểm tra để đảm bảo thống nhất với các thông tin có thể quan sát khác. Các xu hướng hiện tại sẽ được nhấn mạnh nhiều hơn. Với trường hợp không có đủ thông tin trong quá khứ, các giả định thận trọng sẽ được sử dụng.

Việc dự đoán chắc chắn các khoản bồi thường cụ thể và chi phí cơ bản là tương đối khó khăn do bản chất kinh doanh. Mỗi khoản bồi thường được thông báo sẽ được đánh giá riêng biệt theo từng trường hợp dựa trên từng hoàn cảnh cụ thể, thông tin sẵn có từ các nhà giám định tổn thất và kinh nghiệm quá khứ của các khoản bồi thường tương tự. Các ước tính cho từng khoản bồi thường được kiểm tra thường xuyên và cập nhật khi có thông tin mới phát sinh. Tác động của nhiều yếu tố ảnh hưởng đến chi phí bồi thường rất khó ước tính. Dự phòng được tính toán dựa trên thông tin đang sẵn có. Tuy nhiên, các nghĩa vụ bảo hiểm cơ bản sẽ khác nhau do các mô hình phát triển sau này.

Trích lập dự phòng nghiệp vụ bảo hiểm được thực hiện theo các phương pháp quy định tại Thông tư 50. Cụ thể phương pháp trích lập dự phòng như sau:

**Tổng Công ty Cổ phần Bảo hiểm Bảo Long**  
**Thuyết minh Báo cáo tài chính cho năm kết thúc**  
**ngày 31 tháng 12 năm 2021 (tiếp theo)**

**Mẫu B 09 – DNPNT**  
*(Ban hành theo Thông tư số*  
*232/2012/TT-BTC ngày 28 tháng 12*  
*năm 2012 của Bộ Tài chính)*

Dự phòng bồi thường bao gồm dự phòng bồi thường cho các tổn thất đã thông báo nhưng đến cuối năm chưa giải quyết và dự phòng bồi thường cho các tổn thất đã phát sinh trách nhiệm bảo hiểm nhưng chưa thông báo:

- Dự phòng bồi thường cho các tổn thất đã thông báo hoặc yêu cầu đòi bồi thường nhưng đến cuối năm chưa giải quyết được trích lập dựa trên cơ sở ước tính của từng vụ bồi thường thuộc trách nhiệm bảo hiểm đã được thông báo cho công ty bảo hiểm hoặc khách hàng đã yêu cầu đòi bồi thường nhưng chưa giải quyết tại thời điểm cuối năm; và
- Dự phòng bồi thường cho các tổn thất đã phát sinh trách nhiệm bảo hiểm nhưng chưa thông báo (IBNR) theo Công văn 792 về việc chấp thuận phương pháp trích lập theo tỷ lệ 3% trên tổng phí bảo hiểm giữ lại đối với từng nghiệp vụ bảo hiểm.

Tổng Công ty khai thác các hợp đồng bảo hiểm phi nhân thọ như bảo hiểm hàng hóa vận chuyển, bảo hiểm tàu thuyền, bảo hiểm kỹ thuật, bảo hiểm hỏa hoạn, bảo hiểm y tế tự nguyện và bảo hiểm con người, bảo hiểm trách nhiệm chung và bảo hiểm xe cơ giới. Các rủi ro trong các hợp đồng bảo hiểm phi nhân thọ thường được bảo hiểm trong thời hạn 12 tháng.

Tổng Công ty phải chịu rủi ro tích lũy phụ thuộc vào tình hình phát triển kinh tế của Việt Nam và dòng vốn đầu tư nước ngoài trong sản xuất và bất động sản đặc biệt là tại các trung tâm kinh tế lớn như Thành phố Hồ Chí Minh, Hà Nội, Hải Phòng, Đà Nẵng và Đồng Nai.

Đối với các hợp đồng bảo hiểm phi nhân thọ, rủi ro trọng yếu phát sinh từ thay đổi môi trường và thảm họa thiên nhiên. Việt Nam đã phải chịu tổn thất lớn như bão nhiệt đới, lũ sông, mưa bão và lở đất. Bão nhiệt đới dự kiến sẽ ảnh hưởng thường xuyên đến Việt Nam với mức độ nghiêm trọng ngày càng cao và tổn thất được bảo hiểm ngày càng lớn. Để đưa ra những biện pháp giảm thiểu rủi ro, Tổng Công ty đã thu xếp các hợp đồng tái bảo hiểm liên quan đến các loại hình bảo hiểm tài sản, xe cơ giới, vận chuyển hàng hóa và tàu thủy, đánh bắt cá để hạn chế các tổn thất do thảm họa gây ra nhằm tối thiểu hóa phần rủi ro giữ lại của Tổng Công ty.

Đối với các hợp đồng chậm thông báo và có thời gian giải quyết trên một năm, có một rủi ro liên quan là rủi ro lạm phát. Những rủi ro này không biến đổi đáng kể theo địa điểm, loại hình và ngành được bảo hiểm.

Các rủi ro trên được giảm thiểu bằng việc đa dạng hóa danh mục các hợp đồng bảo hiểm và được tăng cường thông qua việc lựa chọn kỹ càng và triển khai các chiến lược phát hành hợp đồng, theo đó các rủi ro sẽ được đa dạng hóa theo loại rủi ro và mức độ quyền lợi được bảo hiểm. Điều này có thể đạt được thông qua việc đa dạng hóa giữa các ngành. Hơn nữa, các chính sách đánh giá bồi thường nghiêm ngặt với các hợp đồng mới và đang còn hiệu lực, việc xem xét chi tiết, điều đặn các quy trình xử lý hợp đồng và việc điều tra thường xuyên các khoản bồi thường gian lận là tất cả quy trình và chính sách Tổng Công ty đang áp dụng để giảm thiểu rủi ro. Tổng Công ty cũng phát triển chính sách quản lý hoạt động và nhanh chóng giải quyết các khoản bồi thường, để giảm thiểu những rủi ro trong tương lai chưa được dự đoán có thể ảnh hưởng tiêu cực đến hoạt động kinh doanh. Rủi ro lạm phát cũng được giảm thiểu bằng việc xem xét yếu tố lạm phát khi ước tính các nghĩa vụ phải trả của các hợp đồng bảo hiểm.

Tổng Công ty cũng áp dụng số tiền bồi thường tối đa đối với một số hợp đồng cụ thể, cũng như thu xếp tái bảo hiểm để hạn chế rủi ro với các sự kiện thảm họa (ví dụ như thiệt hại do bão, lũ).

**Tổng Công ty Cổ phần Bảo hiểm Bảo Long**  
**Thuyết minh Báo cáo tài chính cho năm kết thúc**  
**ngày 31 tháng 12 năm 2021 (tiếp theo)**

**Mẫu B 09 – DNPNT**  
*(Ban hành theo Thông tư số*  
*232/2012/TT-BTC ngày 28 tháng 12*  
*năm 2012 của Bộ Tài chính)*

Mục đích của các chiến lược cấp đơn và tái bảo hiểm là để giảm rủi ro với các thảm họa dựa trên độ thích ứng rủi ro của Tổng Công ty được quyết định bởi Ban Điều hành. Ban Điều hành có thể quyết định tăng hay giảm khả năng chịu đựng tối đa dựa trên các điều kiện thị trường và các nhân tố khác.

Tổng Công ty duy trì biên khả năng thanh toán tối thiểu trong hoạt động kinh doanh bảo hiểm theo quy định của Thông tư 50.

Biên khả năng thanh toán tối thiểu của công ty bảo hiểm phi nhân thọ sẽ là giá trị lớn hơn của các kết quả tính toán sau:

- 25,0% trong tổng số phí bảo hiểm thực giữ lại tại thời điểm xác định biên khả năng thanh toán;
- 12,5% trong tổng số phí bảo hiểm gốc cộng với phí nhận tái bảo hiểm tại thời điểm xác định biên khả năng thanh toán.

Bảng dưới đây nêu lên tỷ lệ an toàn vốn tối thiểu và tỷ lệ an toàn vốn của Tổng Công ty. Cục Quản lý giám sát Bảo hiểm – Bộ Tài chính quan tâm đến việc bảo vệ quyền lợi của người mua bảo hiểm và theo dõi liên tục để đảm bảo Tổng Công ty hoạt động hiệu quả vì lợi ích của người mua bảo hiểm. Cục Quản lý giám sát bảo hiểm đồng thời cũng quan tâm đến việc đảm bảo Tổng Công ty có thể duy trì được trạng thái thanh khoản phù hợp, để đối phó với những nghĩa vụ bảo hiểm phát sinh ngoài dự báo do suy giảm kinh tế hoặc thảm họa tự nhiên.

	<b>Biên khả năng thanh toán của Tổng Công ty VND</b>	<b>Biên khả năng thanh toán tối thiểu VND</b>	<b>Tỷ lệ biên khả năng thanh toán %</b>
Ngày 31 tháng 12 năm 2021	498.591.137.891	227.704.238.187	219%
Ngày 31 tháng 12 năm 2020	471.443.103.852	221.259.853.836	213%

### **33. Các khoản mục ngoài Bảng cân đối kế toán**

#### **(a) Tài sản thuê ngoài**

Các khoản tiền thuê tối thiểu phải trả cho các hợp đồng thuê hoạt động không được hủy ngang như sau:

	<b>31/12/2021 VND</b>	<b>31/12/2020 VND</b>
Trong vòng một năm	11.626.717.434	9.787.960.089
Trong vòng hai đến năm năm	18.420.686.373	8.399.077.271
Trên năm năm	-	66.000.000
	<b>30.047.403.807</b>	<b>18.253.037.360</b>

**Tổng Công ty Cổ phần Bảo hiểm Bảo Long**  
**Thuyết minh Báo cáo tài chính cho năm kết thúc**  
**ngày 31 tháng 12 năm 2021 (tiếp theo)**

**Mẫu B 09 – DNPNT**  
*(Ban hành theo Thông tư số*  
*232/2012/TT-BTC ngày 28 tháng 12*  
*năm 2012 của Bộ Tài chính)*

**(b) Ngoại tệ các loại**

	31/12/2021		31/12/2020	
	Nguyên tệ	Tương đương VND	Nguyên tệ	Tương đương VND
USD	1.646.284	37.390.035.333	343.456	7.909.111.855

**34. Các giao dịch chủ yếu với các bên liên quan**

Số dư và các giao dịch chủ yếu với các bên liên quan tại thời điểm cuối năm và trong năm như sau:

**(a) Số dư với các bên liên quan**

	31/12/2021 VND	31/12/2020 VND
<b>Công ty mẹ</b>		
<b>Ngân hàng Thương mại Cổ phần Sài Gòn</b>		
Tiền gửi thanh toán	352.674.029.069	208.574.787.067
Tiền gửi có kỳ hạn	562.096.450.421	606.758.818.157
Dự thu lãi tiền gửi	18.556.619.616	18.937.871.501
<b>Công ty liên quan khác</b>		
<b>Ngân hàng Thương mại Cổ phần Xuất nhập khẩu Việt Nam</b>		
Tiền gửi thanh toán	3.503.310.905	3.710.505.927
Tiền gửi có kỳ hạn	39.000.000.000	43.000.000.000
Dự thu lãi tiền gửi	970.662.377	2.664.121.034
<b>Thành viên Ban Kiểm soát</b>		
Thù lao	118.200.000	38.500.000
<b>Thành viên Ban Điều hành Tổng Công ty</b>		
Lương, thưởng và phúc lợi khác	1.572.127.500	524.042.500



**Tổng Công ty Cổ phần Bảo hiểm Bảo Long**  
**Thuyết minh Báo cáo tài chính cho năm kết thúc**  
**ngày 31 tháng 12 năm 2021 (tiếp theo)**

**Mẫu B 09 – DNPNT**  
*(Ban hành theo Thông tư số*  
*232/2012/TT-BTC ngày 28 tháng 12*  
*năm 2012 của Bộ Tài chính)*

**(b) Giao dịch phát sinh với các bên liên quan**

	<b>2021</b>	<b>2020</b>
	<b>VND</b>	<b>VND</b>
<b>Công ty mẹ</b>		
<b>Ngân hàng Thương mại Cổ phần Sài Gòn</b>		
Gửi tiền gửi có kỳ hạn	24.403.454.922.435	18.608.917.498.193
Rút tiền gửi có kỳ hạn	24.448.117.290.171	18.284.116.151.107
Thu nhập từ lãi tiền gửi	54.114.283.209	50.574.511.839
Phí dịch vụ ngân hàng	949.234.649	1.177.695.386
Cổ tức thông báo	46.579.142.558	29.056.746.464
<b>Công ty liên quan khác</b>		
<b>Ngân hàng Thương mại Cổ phần Xuất nhập khẩu Việt Nam</b>		
Gửi tiền gửi có kỳ hạn	39.000.000.000	35.000.000.000
Rút tiền gửi có kỳ hạn	43.000.000.000	32.000.000.000
Thu nhập từ lãi tiền gửi	3.022.088.562	3.055.732.042
Phí dịch vụ ngân hàng	21.119.182	25.488.171
Cổ tức thông báo	3.704.564.799	2.310.961.392
<b>Thù lao, lương, thưởng và phúc lợi khác của người</b>		
<b>quản lý chủ chốt</b>		
<b>Thành viên của Hội đồng Quản trị</b>		
Thù lao	2.668.615.600	2.576.307.854
<b>Thành viên Ban Kiểm soát</b>		
Thù lao	651.140.000	766.303.900
<b>Thành viên Ban Điều hành Tổng Công ty</b>		
Lương, thưởng và phúc lợi khác	6.439.178.500	7.975.373.632

### **35. Các khoản mục bất thường**

Dịch Covid-19 được xác nhận lần đầu tiên tại Việt Nam tại ngày 23 tháng 1 năm 2020 và đã ảnh hưởng lớn đến thu nhập của người dân và hoạt động kinh doanh của nhiều doanh nghiệp ở nhiều ngành nghề khác nhau. Chính phủ Việt Nam đã thực hiện nhiều biện pháp ngăn chặn và phòng ngừa, trong đó nổi bật là việc thực hiện cách ly xã hội và đang từng bước đẩy mạnh tiêm chủng toàn dân. Tuy nhiên, sự lây lan và phát triển của dịch Covid-19 tại Việt Nam những ngày này đang diễn ra phức tạp. Mức độ ảnh hưởng của dịch Covid-19 đến hoạt động kinh doanh của Công ty phụ thuộc vào diễn biến của dịch bệnh trong tương lai bao gồm thời gian và mức độ lây lan của dịch bệnh và các thông tin này không thể dự đoán chắc chắn được tại ngày lập báo cáo tài chính này. Ban Giám đốc Công ty tin rằng dịch Covid-19 có thể sẽ ảnh hưởng đến kết quả hoạt động kinh doanh của Công ty, mức độ ảnh hưởng cụ thể là chưa thể ước tính một cách đáng tin cậy tại ngày phát hành báo cáo tài chính này.

Ngày 22 tháng 3 năm 2022

Người lập:



Châu Hậu Doanh Doanh  
Kế toán

Người kiểm soát:



Hà Minh Hiếu  
Kế toán trưởng

Người duyệt:


Lê Thị Ngọc Hương  
Tổng Giám đốc

