

BÁO CÁO TÀI CHÍNH
CHO NĂM TÀI CHÍNH
KẾT THÚC NGÀY 31 THÁNG 12 NĂM 2021

CÔNG TY CỔ PHẦN DỊCH VỤ
MÔI TRƯỜNG ĐÔ THỊ TỰ LIÊM

MỤC LỤC

	Trang
1. Mục lục	1
2. Báo cáo của Hội đồng quản trị	2 - 3
3. Báo cáo kiểm toán độc lập	4
4. Bảng cân đối kế toán tại ngày 31 tháng 12 năm 2021	5 - 8
5. Báo cáo kết quả hoạt động kinh doanh cho năm tài chính kết thúc ngày 31 tháng 12 năm 2021	9
6. Báo cáo lưu chuyển tiền tệ cho năm tài chính kết thúc ngày 31 tháng 12 năm 2021	10 - 11
7. Bản thuyết minh Báo cáo tài chính cho năm tài chính kết thúc ngày 31 tháng 12 năm 2021	12 - 23

BÁO CÁO CỦA HỘI ĐỒNG QUẢN TRỊ

Hội đồng quản trị Công ty Cổ phần Dịch vụ Môi trường Đô thị Từ Liêm (sau đây gọi tắt là "Công ty") trình bày báo cáo của mình cùng với Báo cáo tài chính cho năm tài chính kết thúc ngày 31 tháng 12 năm 2021.

Khái quát về Công ty

Công ty là doanh nghiệp được cổ phần hóa từ Chi nhánh Xi nghiệp Môi trường Đô thị Từ Liêm – Công ty TNHH MTV Môi trường Đô thị Hà Nội theo Quyết định số 2491/QĐ-UBND ngày 02 tháng 6 năm 2015 của Ủy ban nhân dân thành phố Hà Nội. Công ty hoạt động theo Giấy chứng nhận đăng ký doanh nghiệp số 0106893917, đăng ký lần đầu ngày 06 tháng 7 năm 2015 do Sở Kế hoạch và Đầu tư thành phố Hà Nội cấp.

Trong quá trình hoạt động Công ty đã 05 lần được Sở Kế hoạch và Đầu tư thành phố Hà Nội cấp bổ sung các Giấy chứng nhận đăng ký doanh nghiệp do thay đổi về việc bổ sung người đại diện theo pháp luật và thay đổi chức danh người đại diện theo pháp luật.

Trụ sở hoạt động:

- Địa chỉ : Đường CN7, Cụm Công nghiệp tập trung vừa và nhỏ Từ Liêm, phường Minh Khai, quận Bắc Từ Liêm, thành phố Hà Nội
- Điện thoại : 024 62 959 891

Hoạt động kinh doanh của Công ty là:

- Thu gom rác thải không độc hại;
- Thoát nước và xử lý nước thải;
- Dịch vụ chăm sóc và duy trì cảnh quan.

Hội đồng quản trị và Ban điều hành, quản lý

Các thành viên Hội đồng quản trị, Ban kiểm soát và Ban Giám đốc của Công ty trong năm và cho đến thời điểm lập báo cáo này bao gồm:

Hội đồng quản trị

Họ và tên	Chức vụ	Ngày bổ nhiệm/ miễn nhiệm
Ông Nguyễn Mạnh Hùng	Chủ tịch	Bổ nhiệm ngày 30 tháng 6 năm 2021
Ông Nguyễn Xuân Đốc	Chủ tịch	Miễn nhiệm ngày 30 tháng 6 năm 2021
Ông Nguyễn Tuấn Anh	Thành viên	Bổ nhiệm ngày 07 tháng 01 năm 2020
Ông Nguyễn Lê Anh	Thành viên	Bổ nhiệm ngày 24 tháng 4 năm 2015

Ban kiểm soát

Họ và tên	Chức vụ	Ngày bổ nhiệm/ miễn nhiệm
Bà Lưu Minh Hằng	Trưởng ban	Bổ nhiệm ngày 25 tháng 4 năm 2019
Bà Nguyễn Thu Hà	Thành viên	Miễn nhiệm ngày 15 tháng 10 năm 2021
Bà Chu Thị Kim Cúc	Thành viên	Miễn nhiệm ngày 15 tháng 10 năm 2021

Ban Giám đốc

Họ và tên	Chức vụ	Ngày bổ nhiệm/ miễn nhiệm
Ông Nguyễn Lê Anh	Giám đốc	Bổ nhiệm ngày 26 tháng 5 năm 2020
Ông Nguyễn Anh Tuấn	Phó Giám đốc	Miễn nhiệm ngày 17 tháng 8 năm 2021
Ông Nguyễn Hoàng Hưng	Phó Giám đốc	Bổ nhiệm ngày 20 tháng 7 năm 2021
Ông Nguyễn Ngọc Quang	Phó Giám đốc	Bổ nhiệm ngày 17 tháng 8 năm 2021

CÔNG TY CỔ PHẦN DỊCH VỤ MÔI TRƯỜNG ĐÔ THỊ TỪ LIÊM
BÁO CÁO CỦA HỘI ĐỒNG QUẢN TRỊ (tiếp theo)

Đại diện theo pháp luật

Người đại diện theo pháp luật của Công ty trong năm đến ngày 30 tháng 6 năm 2021 là Ông Nguyễn Xuân Đốc – Chủ tịch và từ ngày 30 tháng 6 năm 2021 đến thời điểm lập báo cáo này là Ông Nguyễn Mạnh Hùng – Chủ tịch (bổ nhiệm ngày 30 tháng 6 năm 2021).

Kiểm toán viên

Công ty TNHH Kiểm toán và Tư vấn A&C đã được chỉ định kiểm toán Báo cáo tài chính cho năm tài chính kết thúc ngày 31 tháng 12 năm 2021 của Công ty.

Trách nhiệm của Ban Giám đốc

Ban Giám đốc chịu trách nhiệm lập Báo cáo tài chính phản ánh trung thực và hợp lý tình hình tài chính, kết quả hoạt động kinh doanh và lưu chuyển tiền tệ của Công ty trong năm. Trong việc lập Báo cáo tài chính này, Ban Giám đốc phải:

- Chọn lựa các chính sách kế toán thích hợp và áp dụng các chính sách này một cách nhất quán;
- Thực hiện các xét đoán và các ước tính một cách hợp lý và thận trọng;
- Nêu rõ các chuẩn mực kế toán áp dụng cho Công ty có được tuân thủ hay không và tất cả các sai lệch trọng yếu đã được trình bày và giải thích trong Báo cáo tài chính;
- Lập Báo cáo tài chính trên cơ sở hoạt động liên tục trừ trường hợp không thể cho rằng Công ty sẽ tiếp tục hoạt động liên tục;
- Thiết lập và thực hiện hệ thống kiểm soát nội bộ một cách hữu hiệu nhằm hạn chế rủi ro có sai sót trọng yếu do gian lận hoặc nhầm lẫn trong việc lập và trình bày Báo cáo tài chính.

Ban Giám đốc đảm bảo các sổ kế toán thích hợp được lưu giữ đầy đủ để phản ánh tình hình tài chính của Công ty với mức độ chính xác hợp lý tại bất kỳ thời điểm nào và các sổ sách kế toán tuân thủ chế độ kế toán áp dụng. Ban Giám đốc cũng chịu trách nhiệm quản lý các tài sản Công ty và do đó đã thực hiện các biện pháp thích hợp để ngăn chặn và phát hiện các hành vi gian lận và các vi phạm khác.

Ban Giám đốc cam kết đã tuân thủ các yêu cầu nêu trên trong việc lập Báo cáo tài chính.

Phê duyệt Báo cáo tài chính

Hội đồng quản trị phê duyệt Báo cáo tài chính đính kèm. Báo cáo tài chính đã phản ánh trung thực và hợp lý tình hình tài chính của Công ty tại thời điểm ngày 31 tháng 12 năm 2021, cũng như kết quả hoạt động kinh doanh và tình hình lưu chuyển tiền tệ cho năm tài chính kết thúc cùng ngày, phù hợp với các Chuẩn mực Kế toán Việt Nam, Chế độ Kế toán doanh nghiệp Việt Nam và các quy định pháp lý có liên quan đến việc lập và trình bày Báo cáo tài chính.

Thay mặt Hội đồng quản trị,



Nguyễn Mạnh Hùng

Ngày 29 tháng 3 năm 2022

498
CHI N
CÓN
NHỊ
A TOÁN
A
TẠI H
ĐA

Head Office : 02 Truong Son St., Tan Binh Dist., Ho Chi Minh City, Vietnam
Tel: +84 (028) 3547 2972 Fax: +84 (028) 3547 2970 kttv@a-c.com.vn
Branch in Ha Noi : 40 Giang Vo St., Dong Da Dist., Ha Noi City, Vietnam
Tel: +84 (024) 3736 7879 Fax: +84 (024) 3736 7869 kttv.hn@a-c.com.vn
Branch in Nha Trang : Lot STH 06A.01, Le Hong Phong II Urban Area, Phuoc Hai Ward, Nha Trang City, Vietnam
Tel: +84 (0258) 246 5151 Fax: +84 (0258) 246 5806 kttv.nt@a-c.com.vn
Branch in Can Tho : 15-13 Vo Nguyen Giap St., Cai Rang Dist., Can Tho City, Vietnam
Tel: +84 (0292) 376 4995 Fax: +84 (0292) 376 4996 kttv.ct@a-c.com.vn

Số: 2.0333/22/TC-AC

BÁO CÁO KIỂM TOÁN ĐỘC LẬP

**Kính gửi: CÁC CỔ ĐÔNG, HỘI ĐỒNG QUẢN TRỊ VÀ BAN GIÁM ĐỐC
CÔNG TY CỔ PHẦN DỊCH VỤ MÔI TRƯỜNG ĐÔ THỊ TỪ LIÊM**

Chúng tôi đã kiểm toán Báo cáo tài chính kèm theo của Công ty Cổ phần Dịch vụ Môi trường Đô thị Từ Liêm (sau đây gọi tắt là "Công ty"), được lập ngày 29 tháng 3 năm 2022, từ trang 05 đến trang 23, bao gồm Bảng cân đối kế toán tại ngày 31 tháng 12 năm 2021, Báo cáo kết quả hoạt động kinh doanh, Báo cáo lưu chuyển tiền tệ cho năm tài chính kết thúc cùng ngày và Bản thuyết minh Báo cáo tài chính.

Trách nhiệm của Ban Giám đốc

Ban Giám đốc Công ty chịu trách nhiệm về việc lập và trình bày trung thực và hợp lý Báo cáo tài chính của Công ty theo các Chuẩn mực Kế toán Việt Nam, Chế độ Kế toán doanh nghiệp Việt Nam và các quy định pháp lý có liên quan đến việc lập và trình bày Báo cáo tài chính và chịu trách nhiệm về kiểm soát nội bộ mà Ban Giám đốc xác định là cần thiết để đảm bảo cho việc lập và trình bày Báo cáo tài chính không có sai sót trọng yếu do gian lận hoặc nhầm lẫn.

Trách nhiệm của Kiểm toán viên

Trách nhiệm của chúng tôi là đưa ra ý kiến về Báo cáo tài chính dựa trên kết quả của cuộc kiểm toán. Chúng tôi đã tiến hành kiểm toán theo các Chuẩn mực Kiểm toán Việt Nam. Các chuẩn mực này yêu cầu chúng tôi tuân thủ chuẩn mực và các quy định về đạo đức nghề nghiệp, lập kế hoạch và thực hiện cuộc kiểm toán để đạt được sự đảm bảo hợp lý về việc liệu Báo cáo tài chính của Công ty có còn sai sót trọng yếu hay không.

Công việc kiểm toán bao gồm thực hiện các thủ tục nhằm thu thập các bằng chứng kiểm toán về các số liệu và thuyết minh trên Báo cáo tài chính. Các thủ tục kiểm toán được lựa chọn dựa trên xét đoán của kiểm toán viên, bao gồm đánh giá rủi ro có sai sót trọng yếu trong Báo cáo tài chính do gian lận hoặc nhầm lẫn. Khi thực hiện đánh giá các rủi ro này, kiểm toán viên đã xem xét kiểm soát nội bộ của Công ty liên quan đến việc lập và trình bày Báo cáo tài chính trung thực, hợp lý nhằm thiết kế các thủ tục kiểm toán phù hợp với tình hình thực tế, tuy nhiên không nhằm mục đích đưa ra ý kiến về hiệu quả của kiểm soát nội bộ của Công ty. Công việc kiểm toán cũng bao gồm đánh giá tính thích hợp của các chính sách kế toán được áp dụng và tính hợp lý của các ước tính kế toán của Ban Giám đốc cũng như đánh giá việc trình bày tổng thể Báo cáo tài chính.

Chúng tôi tin tưởng rằng các bằng chứng kiểm toán mà chúng tôi đã thu thập được là đầy đủ và thích hợp làm cơ sở cho ý kiến kiểm toán của chúng tôi.

Ý kiến của Kiểm toán viên

Theo ý kiến của chúng tôi, Báo cáo tài chính đã phản ánh trung thực và hợp lý, trên các khía cạnh trọng yếu tình hình tài chính của Công ty Cổ phần Dịch vụ Môi trường Đô thị Từ Liêm tại ngày 31 tháng 12 năm 2021, cũng như kết quả hoạt động kinh doanh và tình hình lưu chuyển tiền tệ cho năm tài chính kết thúc cùng ngày, phù hợp với các Chuẩn mực Kế toán Việt Nam, Chế độ Kế toán doanh nghiệp Việt Nam và các quy định pháp lý có liên quan đến việc lập và trình bày Báo cáo tài chính.

Công ty TNHH Kiểm toán và Tư vấn A&C

Chi nhánh Hà Nội



Lê Văn Khoa – Phó Giám đốc

Số Giấy CNĐKHN kiểm toán: 1794-2018-008-001

Hà Nội, ngày 29 tháng 3 năm 2022

Lê Trọng Toàn - Kiểm toán viên

Số Giấy CNĐKHN kiểm toán: 2963-2020-008-1

CÔNG TY CỔ PHẦN DỊCH VỤ MÔI TRƯỜNG ĐÔ THỊ TỪ LIÊM

Địa chỉ: Đường CN7, Cụm CN tập trung vừa và nhỏ Từ Liêm, phường Minh Khai, quận Bắc Từ Liêm, Hà Nội

BÁO CÁO TÀI CHÍNH

Cho năm tài chính kết thúc ngày 31 tháng 12 năm 2021

BẢNG CÂN ĐỐI KẾ TOÁN

Tại ngày 31 tháng 12 năm 2021

Đơn vị tính: VND

TÀI SẢN	Mã số	Thuyết minh	Số cuối năm	Số đầu năm
A - TÀI SẢN NGẮN HẠN	100		48.998.826.330	40.500.567.625
I. Tiền và các khoản tương đương tiền	110	V.1	6.712.799.753	2.041.833.495
1. Tiền	111		3.712.799.753	2.041.833.495
2. Các khoản tương đương tiền	112		3.000.000.000	-
II. Đầu tư tài chính ngắn hạn	120		28.707.376.781	30.759.443.424
1. Chứng khoán kinh doanh	121		-	-
2. Dự phòng giảm giá chứng khoán kinh doanh	122		-	-
3. Đầu tư nắm giữ đến ngày đáo hạn	123	V.2	28.707.376.781	30.759.443.424
III. Các khoản phải thu ngắn hạn	130		13.194.915.689	7.313.570.225
1. Phải thu ngắn hạn của khách hàng	131	V.3	9.412.788.964	4.071.666.661
2. Trả trước cho người bán ngắn hạn	132		26.400.000	80.625.950
3. Phải thu nội bộ ngắn hạn	133		-	-
4. Phải thu theo tiến độ kế hoạch hợp đồng xây dựng	134		-	-
5. Phải thu về cho vay ngắn hạn	135		-	-
6. Phải thu ngắn hạn khác	136	V.4	3.935.958.725	3.283.909.614
7. Dự phòng phải thu ngắn hạn khó đòi	137	V.5	(180.232.000)	(122.632.000)
8. Tài sản thiếu chờ xử lý	139		-	-
IV. Hàng tồn kho	140		301.501.570	274.308.852
1. Hàng tồn kho	141	V.6	301.501.570	274.308.852
2. Dự phòng giảm giá hàng tồn kho	149		-	-
V. Tài sản ngắn hạn khác	150		82.232.537	111.411.629
1. Chi phí trả trước ngắn hạn	151	V.7a	12.348.556	30.376.196
2. Thuế giá trị gia tăng được khấu trừ	152		-	-
3. Thuế và các khoản khác phải thu Nhà nước	153	V.10	69.883.981	81.035.433
4. Giao dịch mua bán lại trái phiếu Chính phủ	154		-	-
5. Tài sản ngắn hạn khác	155		-	-

CÔNG TY CỔ PHẦN DỊCH VỤ MÔI TRƯỜNG ĐÔ THỊ TỪ LIÊM

Địa chỉ: Đường CN7, Cụm CN tập trung vừa và nhỏ Từ Liêm, phường Minh Khai, quận Bắc Từ Liêm, Hà Nội

BÁO CÁO TÀI CHÍNH

Cho năm tài chính kết thúc ngày 31 tháng 12 năm 2021

Bảng cân đối kế toán (tiếp theo)

TÀI SẢN	Mã số	Thuyết minh	Số cuối năm	Số đầu năm
B - TÀI SẢN DÀI HẠN	200		12.974.669.942	19.133.462.351
I. Các khoản phải thu dài hạn	210		-	-
1. Phải thu dài hạn của khách hàng	211		-	-
2. Trả trước cho người bán dài hạn	212		-	-
3. Vốn kinh doanh ở đơn vị trực thuộc	213		-	-
4. Phải thu nội bộ dài hạn	214		-	-
5. Phải thu về cho vay dài hạn	215		-	-
6. Phải thu dài hạn khác	216		-	-
7. Dự phòng phải thu dài hạn khó đòi	219		-	-
II. Tài sản cố định	220		12.334.178.481	13.852.494.633
1. Tài sản cố định hữu hình	221	V.8	12.334.178.481	13.852.494.633
<i>Nguyên giá</i>	222		33.071.678.274	33.071.678.274
<i>Giá trị hao mòn lũy kế</i>	223		(20.737.499.793)	(19.219.183.641)
2. Tài sản cố định thuê tài chính	224		-	-
<i>Nguyên giá</i>	225		-	-
<i>Giá trị hao mòn lũy kế</i>	226		-	-
3. Tài sản cố định vô hình	227		-	-
<i>Nguyên giá</i>	228		-	-
<i>Giá trị hao mòn lũy kế</i>	229		-	-
III. Bất động sản đầu tư	230		-	-
<i>Nguyên giá</i>	231		-	-
<i>Giá trị hao mòn lũy kế</i>	232		-	-
IV. Tài sản dở dang dài hạn	240		-	-
1. Chi phí sản xuất, kinh doanh dở dang dài hạn	241		-	-
2. Chi phí xây dựng cơ bản dở dang	242		-	-
V. Đầu tư tài chính dài hạn	250		-	5.000.000.000
1. Đầu tư vào công ty con	251		-	-
2. Đầu tư vào công ty liên doanh, liên kết	252		-	-
3. Đầu tư góp vốn vào đơn vị khác	253		-	-
4. Dự phòng đầu tư tài chính dài hạn	254		-	-
5. Đầu tư nắm giữ đến ngày đáo hạn	255		-	5.000.000.000
VI. Tài sản dài hạn khác	260		640.491.461	280.967.718
1. Chi phí trả trước dài hạn	261	V.7b	640.491.461	280.967.718
2. Tài sản thuế thu nhập hoãn lại	262		-	-
3. Thiết bị, vật tư, phụ tùng thay thế dài hạn	263		-	-
4. Tài sản dài hạn khác	268		-	-
TỔNG CỘNG TÀI SẢN	270		61.973.496.272	59.634.029.976

Báo cáo này phải được đọc cùng với Bản thuyết minh Báo cáo tài chính

CÔNG TY CỔ PHẦN DỊCH VỤ MÔI TRƯỜNG ĐÔ THỊ TỪ LIÊM

Địa chỉ: Đường CN7, Cụm CN tập trung vừa và nhỏ Từ Liêm, phường Minh Khai, quận Bắc Từ Liêm, Hà Nội

BÁO CÁO TÀI CHÍNH

Cho năm tài chính kết thúc ngày 31 tháng 12 năm 2021

Bảng cân đối kế toán (tiếp theo)


NGUỒN VỐN	Mã số	Thuyết minh	Số cuối năm	Số đầu năm
D - NGUỒN VỐN CHỦ SỞ HỮU	400		58.726.197.021	58.570.413.574
I. Vốn chủ sở hữu	410	V.12	58.726.197.021	58.570.413.574
1. Vốn góp của chủ sở hữu	411		60.000.000.000	60.000.000.000
- Cổ phiếu phổ thông có quyền biểu quyết	411a		60.000.000.000	60.000.000.000
- Cổ phiếu ưu đãi	411b		-	-
2. Thặng dư vốn cổ phần	412		-	-
3. Quyền chọn chuyển đổi trái phiếu	413		-	-
4. Vốn khác của chủ sở hữu	414		-	-
5. Cổ phiếu quỹ	415		-	-
6. Chênh lệch đánh giá lại tài sản	416		-	-
7. Chênh lệch tỷ giá hối đoái	417		-	-
8. Quỹ đầu tư phát triển	418		200.000.000	200.000.000
9. Quỹ hỗ trợ sắp xếp doanh nghiệp	419		-	-
10. Quỹ khác thuộc vốn chủ sở hữu	420		-	-
11. Lợi nhuận sau thuế chưa phân phối	421		(1.473.802.979)	(1.629.586.426)
- LNST chưa phân phối lũy kế đến cuối kỳ trước	421a		(1.629.586.426)	(1.629.586.426)
- LNST chưa phân phối kỳ này	421b		155.783.447	-
12. Nguồn vốn đầu tư xây dựng cơ bản	422		-	-
II. Nguồn kinh phí và quỹ khác	430		-	-
1. Nguồn kinh phí	431		-	-
2. Nguồn kinh phí đã hình thành tài sản cố định	432		-	-
TỔNG CỘNG NGUỒN VỐN	440		61.973.496.272	59.634.029.976

Người lập biểu



Trần Hùng Anh

Kế toán trưởng



Trần Hùng Anh

Lập, ngày 29 tháng 3 năm 2022

Chủ tịch HĐQT



 Nguyễn Mạnh Hùng
98
N
Đ
N
H
Đ
A
Đ

CÔNG TY CỔ PHẦN DỊCH VỤ MÔI TRƯỜNG ĐÔ THỊ TỪ LIÊM

Địa chỉ: Đường CN7, Cụm CN tập trung vừa và nhỏ Từ Liêm, phường Minh Khai, quận Bắc Từ Liêm, Hà Nội

BÁO CÁO TÀI CHÍNH

Cho năm tài chính kết thúc ngày 31 tháng 12 năm 2021


BÁO CÁO KẾT QUẢ HOẠT ĐỘNG KINH DOANH

Cho năm tài chính kết thúc ngày 31 tháng 12 năm 2021

Đơn vị tính: VND

CHỈ TIÊU	Mã số	Thuyết minh	Đơn vị tính: VND	
			Năm nay	Năm trước
1. Doanh thu bán hàng và cung cấp dịch vụ	01	VL1	22.553.802.808	10.089.069.106
2. Các khoản giảm trừ doanh thu	02		-	-
3. Doanh thu thuần về bán hàng và cung cấp dịch vụ	10		22.553.802.808	10.089.069.106
4. Giá vốn hàng bán	11	VL2	20.936.031.924	9.290.455.786
5. Lợi nhuận gộp về bán hàng và cung cấp dịch vụ	20		1.617.770.884	798.613.320
6. Doanh thu hoạt động tài chính	21	VL3	1.637.294.632	2.454.295.165
7. Chi phí tài chính	22		-	-
Trong đó: chi phí lãi vay	23		-	-
8. Chi phí bán hàng	25		-	-
9. Chi phí quản lý doanh nghiệp	26	VL4	3.070.130.617	2.955.945.365
10. Lợi nhuận thuần từ hoạt động kinh doanh	30		184.934.899	296.963.120
11. Thu nhập khác	31		-	5.000
12. Chi phí khác	32		18.000.000	4.986.260
13. Lợi nhuận khác	40		(18.000.000)	(4.981.260)
14. Tổng lợi nhuận kế toán trước thuế	50		166.934.899	291.981.860
15. Chi phí thuế thu nhập doanh nghiệp hiện hành	51	V.10	11.151.452	-
16. Chi phí thuế thu nhập doanh nghiệp hoãn lại	52		-	-
17. Lợi nhuận sau thuế thu nhập doanh nghiệp	60		155.783.447	291.981.860
18. Lãi cơ bản trên cổ phiếu	70	VL5	26	49
19. Lãi suy giảm trên cổ phiếu	71	VL5	26	49

Người lập biểu



Trần Hùng Anh

Kế toán trưởng



Trần Hùng Anh



Nguyễn Mạnh Hùng

Báo cáo này phải được đọc cùng với Bản thuyết minh Báo cáo tài chính

CÔNG TY CỔ PHẦN DỊCH VỤ MÔI TRƯỜNG ĐÔ THỊ TỪ LIÊM

Địa chỉ: Đường CN7, Cụm CN tập trung vừa và nhỏ Từ Liêm, phường Minh Khai, quận Bắc Từ Liêm, Hà Nội

BÁO CÁO TÀI CHÍNH

Cho năm tài chính kết thúc ngày 31 tháng 12 năm 2021

BÁO CÁO LƯU CHUYỂN TIỀN TỆ

(Theo phương pháp gián tiếp)

Cho năm tài chính kết thúc ngày 31 tháng 12 năm 2021

Đơn vị tính: VND

CHỈ TIÊU	Mã số	Thuyết minh		
			Năm nay	Năm trước
I. Lưu chuyển tiền từ hoạt động kinh doanh				
1. Lợi nhuận trước thuế	01		166.934.899	291.981.860
2. Điều chỉnh cho các khoản:				
- Khấu hao tài sản cố định và bất động sản đầu tư	02	V.8	1.518.316.152	1.842.925.373
- Các khoản dự phòng	03	V.5	57.600.000	85.400.000
- Lãi, lỗ chênh lệch tỷ giá hối đoái do đánh giá lại các khoản mục tiền tệ có gốc ngoại tệ	04		-	-
- Lãi, lỗ từ hoạt động đầu tư	05	VI.3	(1.635.496.760)	(2.413.826.157)
- Chi phí lãi vay	06		-	-
- Các khoản điều chỉnh khác	07		-	-
3. Lợi nhuận từ hoạt động kinh doanh trước thay đổi vốn lưu động	08		107.354.291	(193.518.924)
- Tăng, giảm các khoản phải thu	09		(6.095.861.003)	(592.174.225)
- Tăng, giảm hàng tồn kho	10		(27.192.718)	4.717.500
- Tăng, giảm các khoản phải trả	11		2.172.531.397	(136.548.992)
- Tăng, giảm chi phí trả trước	12		(341.496.103)	124.975.875
- Tăng, giảm chứng khoán kinh doanh	13		-	-
- Tiền lãi vay đã trả	14		-	-
- Thuế thu nhập doanh nghiệp đã nộp	15		-	-
- Tiền thu khác từ hoạt động kinh doanh	16		-	-
- Tiền chi khác cho hoạt động kinh doanh	17		-	-
Lưu chuyển tiền thuần từ hoạt động kinh doanh	20		(4.184.664.136)	(792.548.766)
II. Lưu chuyển tiền từ hoạt động đầu tư				
1. Tiền chi để mua sắm, xây dựng tài sản cố định và các tài sản dài hạn khác	21		-	-
2. Tiền thu từ thanh lý, nhượng bán tài sản cố định và các tài sản dài hạn khác	22		-	-
3. Tiền chi cho vay, mua các công cụ nợ của đơn vị khác	23		(41.597.974.430)	(9.436.651.561)
4. Tiền thu hồi cho vay, bán lại các công cụ nợ của đơn vị khác	24		48.650.041.073	8.906.972.004
5. Tiền chi đầu tư góp vốn vào đơn vị khác	25		-	-
6. Tiền thu hồi đầu tư góp vốn vào đơn vị khác	26		-	-
7. Tiền thu lãi cho vay, cổ tức và lợi nhuận được chia	27		1.803.563.751	184.695.100
Lưu chuyển tiền thuần từ hoạt động đầu tư	30		8.855.630.394	(344.984.457)

Báo cáo này phải được đọc cùng với Bản thuyết minh Báo cáo tài chính

CÔNG TY CỔ PHẦN DỊCH VỤ MÔI TRƯỜNG ĐÔ THỊ TỪ LIÊM

Địa chỉ: Đường CN7, Cụm CN tập trung vừa và nhỏ Từ Liêm, phường Minh Khai, quận Bắc Từ Liêm, Hà Nội


BÁO CÁO TÀI CHÍNH

Cho năm tài chính kết thúc ngày 31 tháng 12 năm 2021

Báo cáo lưu chuyển tiền tệ (tiếp theo)


CHỈ TIÊU	Mã số	Thuyết minh	Năm nay		Năm trước	
III. Lưu chuyển tiền từ hoạt động tài chính						
1. Tiền thu từ phát hành cổ phiếu, nhận vốn góp của chủ sở hữu	31		-	-	-	
2. Tiền trả lại vốn góp cho các chủ sở hữu, mua lại cổ phiếu của doanh nghiệp đã phát hành	32		-	-	-	
3. Tiền thu từ đi vay	33		-	-	-	
4. Tiền trả nợ gốc vay	34		-	-	-	
5. Tiền trả nợ gốc thuê tài chính	35		-	-	-	
6. Cổ tức, lợi nhuận đã trả cho chủ sở hữu	36		-	-	-	
Lưu chuyển tiền thuần từ hoạt động tài chính	40		-	-	-	
Lưu chuyển tiền thuần trong năm	50		4.670.966.258	(1.137.533.223)		
Tiền và tương đương tiền đầu năm	60	V.1	2.041.833.495	3.179.366.718		
Ảnh hưởng của thay đổi tỷ giá hối đoái quy đổi ngoại tệ	61		-	-	-	
Tiền và tương đương tiền cuối năm	70	V.1	6.712.799.753	2.041.833.495		

Người lập biểu



Trần Hùng Anh

Kế toán trưởng



Trần Hùng Anh

Lập, ngày 29 tháng 3 năm 2022

Chủ tịch HĐQT



Nguyễn Mạnh Hùng

CÔNG TY CỔ PHẦN DỊCH VỤ MÔI TRƯỜNG ĐÔ THỊ TỪ LIÊM

Địa chỉ: Đường CN7, Cụm CN tập trung vừa và nhỏ Từ Liêm, phường Minh Khai, quận Bắc Từ Liêm, Hà Nội

BÁO CÁO TÀI CHÍNH

Cho năm tài chính kết thúc ngày 31 tháng 12 năm 2021

BẢN THUYẾT MINH BÁO CÁO TÀI CHÍNH

Cho năm tài chính kết thúc ngày 31 tháng 12 năm 2021

I. ĐẶC ĐIỂM HOẠT ĐỘNG

1. Hình thức sở hữu vốn

Công ty Cổ phần Dịch vụ Môi trường Đô thị Từ Liêm (sau đây gọi tắt là "Công ty") là công ty cổ phần.

2. Lĩnh vực kinh doanh

Lĩnh vực kinh doanh của Công ty là cung cấp dịch vụ.

3. Ngành nghề kinh doanh

Hoạt động kinh doanh chính của Công ty là:

- Thu gom rác thải không độc hại;
- Thoát nước và xử lý nước thải;
- Dịch vụ chăm sóc và duy trì cảnh quan.

4. Chu kỳ sản xuất, kinh doanh thông thường

Chu kỳ sản xuất kinh doanh thông thường của Công ty không quá 12 tháng.

5. Nhân viên

Tại ngày kết thúc năm tài chính, Công ty có 103 nhân viên đang làm việc (số đầu năm là 56 nhân viên).

II. NĂM TÀI CHÍNH, ĐƠN VỊ TIỀN TỆ SỬ DỤNG TRONG KẾ TOÁN

1. Năm tài chính

Năm tài chính của Công ty bắt đầu từ ngày 01 tháng 01 và kết thúc vào ngày 31 tháng 12 hàng năm.

2. Đơn vị tiền tệ sử dụng trong kế toán

Đơn vị tiền tệ sử dụng trong kế toán là Đồng Việt Nam (VND) do phần lớn các nghiệp vụ được thực hiện bằng đơn vị tiền tệ VND.

III. CHUẨN MỰC VÀ CHẾ ĐỘ KẾ TOÁN ÁP DỤNG

1. Chế độ kế toán áp dụng

Công ty áp dụng các Chuẩn mực Kế toán Việt Nam, Chế độ Kế toán doanh nghiệp Việt Nam được ban hành theo Thông tư số 200/2014/TT-BTC ngày 22 tháng 12 năm 2014 và các thông tư hướng dẫn thực hiện chuẩn mực kế toán của Bộ Tài chính trong việc lập và trình bày Báo cáo tài chính.

2. Tuyên bố về việc tuân thủ chuẩn mực kế toán và chế độ kế toán

Ban Giám đốc đảm bảo đã tuân thủ yêu cầu của các Chuẩn mực Kế toán Việt Nam, Chế độ Kế toán doanh nghiệp Việt Nam được ban hành theo Thông tư số 200/2014/TT-BTC ngày 22 tháng 12 năm 2014 cũng như các thông tư hướng dẫn thực hiện chuẩn mực kế toán của Bộ Tài chính trong việc lập và trình bày Báo cáo tài chính.

CÔNG TY CỔ PHẦN DỊCH VỤ MÔI TRƯỜNG ĐÔ THỊ TỪ LIÊM

Địa chỉ: Đường CN7, Cụm CN tập trung vừa và nhỏ Từ Liêm, phường Minh Khai, quận Bắc Từ Liêm, Hà Nội

BÁO CÁO TÀI CHÍNH

Cho năm tài chính kết thúc ngày 31 tháng 12 năm 2021

Bản thuyết minh Báo cáo tài chính (tiếp theo)

IV. CÁC CHÍNH SÁCH KẾ TOÁN ÁP DỤNG

1. Cơ sở lập Báo cáo tài chính

Báo cáo tài chính được lập trên cơ sở kế toán dồn tích (trừ các thông tin liên quan đến các luồng tiền).

2. Tiền và các khoản tương đương tiền

Tiền bao gồm tiền mặt và tiền gửi ngân hàng không kỳ hạn. Các khoản tương đương tiền là các khoản đầu tư ngắn hạn có thời hạn thu hồi không quá 3 tháng kể từ ngày đầu tư, có khả năng chuyển đổi dễ dàng thành một lượng tiền xác định và không có rủi ro trong việc chuyển đổi thành tiền tại thời điểm báo cáo.

3. Các khoản phải thu

Các khoản nợ phải thu được trình bày theo giá trị ghi sổ trừ đi các khoản dự phòng phải thu khó đòi.

Việc phân loại các khoản phải thu là phải thu khách hàng và phải thu khác được thực hiện theo nguyên tắc sau:

- Phải thu của khách hàng phản ánh các khoản phải thu mang tính chất thương mại phát sinh từ giao dịch có tính chất mua – bán giữa Công ty và người mua là đơn vị độc lập với Công ty.
- Phải thu khác phản ánh các khoản phải thu không có tính thương mại, không liên quan đến giao dịch mua – bán.

Dự phòng phải thu khó đòi được lập cho từng khoản nợ phải thu khó đòi sau khi đã bù trừ với khoản nợ phải trả (nếu có). Mức trích lập căn cứ vào tuổi nợ quá hạn của các khoản nợ hoặc dự kiến mức tổn thất có thể xảy ra, cụ thể như sau:

- Đối với nợ phải thu quá hạn thanh toán:
 - 30% giá trị đối với khoản nợ phải thu quá hạn từ 6 tháng đến dưới 1 năm.
 - 50% giá trị đối với khoản nợ phải thu quá hạn từ 1 năm đến dưới 2 năm.
 - 70% giá trị đối với khoản nợ phải thu quá hạn từ 2 năm đến dưới 3 năm.
 - 100% giá trị đối với khoản nợ phải thu quá hạn từ 3 năm trở lên.
- Đối với nợ phải thu chưa quá hạn thanh toán nhưng khó có khả năng thu hồi: căn cứ vào dự kiến mức tổn thất để lập dự phòng.

Tăng, giảm số dư dự phòng nợ phải thu khó đòi cần phải trích lập tại ngày kết thúc năm tài chính được ghi nhận vào chi phí quản lý doanh nghiệp.

4. Hàng tồn kho

Hàng tồn kho được ghi nhận theo giá thấp hơn giữa giá gốc và giá trị thuần có thể thực hiện được.

Giá gốc hàng tồn kho (nguyên vật liệu) được xác định như sau: bao gồm chi phí mua và các chi phí liên quan trực tiếp khác phát sinh để có được hàng tồn kho ở địa điểm và trạng thái hiện tại.

Giá xuất kho được tính theo phương pháp bình quân gia quyền và được hạch toán theo phương pháp kê khai thường xuyên.

Giá trị thuần có thể thực hiện được là giá bán ước tính của hàng tồn kho trong kỳ sản xuất, kinh doanh bình thường trừ chi phí ước tính để hoàn thành và chi phí ước tính cần thiết cho việc tiêu thụ chúng.

0815
NH/
NG
HIỆM
AN V
&
HÀ
ĐA -

CÔNG TY CỔ PHẦN DỊCH VỤ MÔI TRƯỜNG ĐÔ THỊ TỪ LIÊM

Địa chỉ: Đường CN7, Cụm CN tập trung vừa và nhỏ Từ Liêm, phường Minh Khai, quận Bắc Từ Liêm, Hà Nội

BÁO CÁO TÀI CHÍNH

Cho năm tài chính kết thúc ngày 31 tháng 12 năm 2021

Bản thuyết minh Báo cáo tài chính (tiếp theo)

Dự phòng giảm giá hàng tồn kho được lập cho từng mặt hàng tồn kho có giá gốc lớn hơn giá trị thuần có thể thực hiện được. Tăng, giảm số dư dự phòng giảm giá hàng tồn kho cần phải trích lập tại ngày kết thúc năm tài chính được ghi nhận vào giá vốn hàng bán.

5. Chi phí trả trước

Chi phí trả trước bao gồm các chi phí thực tế đã phát sinh nhưng có liên quan đến kết quả hoạt động sản xuất kinh doanh của nhiều kỳ kế toán. Chi phí trả trước của Công ty chủ yếu là các chi phí sau:

Công cụ, dụng cụ

Các công cụ, dụng cụ đã đưa vào sử dụng được phân bổ vào chi phí theo phương pháp đường thẳng với thời gian phân bổ không quá 36 tháng.

Chi phí sửa chữa tài sản cố định

Chi phí sửa chữa tài sản cố định phát sinh một lần có giá trị lớn được phân bổ vào chi phí theo phương pháp đường thẳng với thời gian phân bổ không quá 36 tháng.

Chi phí bảo hiểm, phí sử dụng đường bộ

Chi phí bảo hiểm và phí sử dụng đường bộ phát sinh một lần có giá trị lớn được phân bổ vào chi phí theo phương pháp đường thẳng tương ứng theo thời gian sử dụng.

6. Tài sản cố định hữu hình

Tài sản cố định hữu hình được thể hiện theo nguyên giá trừ hao mòn lũy kế. Nguyên giá tài sản cố định hữu hình bao gồm toàn bộ các chi phí mà Công ty phải bỏ ra để có được tài sản cố định tính đến thời điểm đưa tài sản đó vào trạng thái sẵn sàng sử dụng. Các chi phí phát sinh sau ghi nhận ban đầu chỉ được ghi tăng nguyên giá tài sản cố định nếu các chi phí này chắc chắn làm tăng lợi ích kinh tế trong tương lai do sử dụng tài sản đó. Các chi phí phát sinh không thỏa mãn điều kiện trên được ghi nhận là chi phí sản xuất, kinh doanh trong năm.

Khi tài sản cố định hữu hình được bán hay thanh lý, nguyên giá và giá trị hao mòn lũy kế được xóa sổ và lãi, lỗ phát sinh do thanh lý được ghi nhận vào thu nhập hay chi phí trong năm.

Tài sản cố định hữu hình được khấu hao theo phương pháp đường thẳng dựa trên thời gian hữu dụng ước tính. Số năm khấu hao của các loại tài sản cố định hữu hình như sau:

<u>Loại tài sản cố định</u>	<u>Số năm</u>
Nhà cửa, vật kiến trúc	35
Phương tiện vận tải, truyền dẫn	10
Thiết bị, dụng cụ quản lý	05 - 10

7. Các khoản nợ phải trả và chi phí phải trả

Các khoản nợ phải trả và chi phí phải trả được ghi nhận cho số tiền phải trả trong tương lai liên quan đến hàng hóa và dịch vụ đã nhận được. Chi phí phải trả được ghi nhận dựa trên các ước tính hợp lý về số tiền phải trả.

Việc phân loại các khoản phải trả là phải trả người bán, chi phí phải trả và phải trả khác được thực hiện theo nguyên tắc sau:

- Phải trả người bán phản ánh các khoản phải trả mang tính chất thương mại phát sinh từ giao dịch mua hàng hóa, dịch vụ, tài sản và người bán là đơn vị độc lập với Công ty.
- Chi phí phải trả phản ánh các khoản phải trả cho hàng hóa, dịch vụ đã nhận được từ người bán hoặc đã cung cấp cho người mua nhưng chưa chi trả do chưa có hóa đơn hoặc chưa đủ hồ sơ, tài liệu kế toán và các khoản phải trả cho người lao động về tiền lương nghỉ phép, các khoản chi phí sản xuất, kinh doanh phải trích trước.



CÔNG TY CỔ PHẦN DỊCH VỤ MÔI TRƯỜNG ĐÔ THỊ TỪ LIÊM

Địa chỉ: Đường CN7, Cụm CN tập trung vừa và nhỏ Từ Liêm, phường Minh Khai, quận Bắc Từ Liêm, Hà Nội

BÁO CÁO TÀI CHÍNH

Cho năm tài chính kết thúc ngày 31 tháng 12 năm 2021

Bản thuyết minh Báo cáo tài chính (tiếp theo)

- Phải trả khác phản ánh các khoản phải trả không có tính thương mại, không liên quan đến giao dịch mua, bán, cung cấp hàng hóa dịch vụ.

Các khoản nợ phải trả và chi phí phải trả được phân loại ngắn hạn và dài hạn trên Bảng cân đối kế toán căn cứ theo kỳ hạn còn lại tại ngày kết năm tài chính.

8. Vốn chủ sở hữu

Vốn góp của chủ sở hữu

Vốn góp của chủ sở hữu được ghi nhận theo số vốn thực tế đã góp của các cổ đông.

9. Phân phối lợi nhuận

Lợi nhuận sau thuế thu nhập doanh nghiệp được phân phối cho các cổ đông sau khi đã trích lập các quỹ theo Điều lệ của Công ty cũng như các quy định của pháp luật và đã được Đại hội đồng cổ đông phê duyệt.

Việc phân phối lợi nhuận cho các cổ đông được cân nhắc đến các khoản mục phi tiền tệ nằm trong lợi nhuận sau thuế chưa phân phối có thể ảnh hưởng đến luồng tiền và khả năng chi trả cổ tức như lãi do đánh giá lại tài sản mang đi góp vốn, lãi do đánh giá lại các khoản mục tiền tệ, các công cụ tài chính và các khoản mục phi tiền tệ khác.

Cổ tức được ghi nhận là nợ phải trả khi được Đại hội đồng cổ đông phê duyệt.

10. Ghi nhận doanh thu và thu nhập

Doanh thu cung cấp dịch vụ

Doanh thu cung cấp dịch vụ được ghi nhận khi đồng thời thỏa mãn các điều kiện sau:

- Doanh thu được xác định tương đối chắc chắn. Khi hợp đồng quy định người mua được quyền trả lại dịch vụ đã mua theo những điều kiện cụ thể, doanh thu chỉ được ghi nhận khi những điều kiện cụ thể đó không còn tồn tại và người mua không được quyền trả lại dịch vụ đã cung cấp.
- Công ty đã hoặc sẽ thu được lợi ích kinh tế từ giao dịch cung cấp dịch vụ đó.
- Xác định được phần công việc đã hoàn thành vào thời điểm báo cáo.
- Xác định được chi phí phát sinh cho giao dịch và chi phí để hoàn thành giao dịch cung cấp dịch vụ đó.

Trường hợp dịch vụ được thực hiện trong nhiều kỳ thì doanh thu được ghi nhận trong kỳ được căn cứ vào kết quả phần công việc đã hoàn thành vào ngày kết thúc năm tài chính.

Tiền lãi

Tiền lãi được ghi nhận trên cơ sở thời gian và lãi suất thực tế từng kỳ.

11. Các khoản chi phí

Chi phí là những khoản làm giảm lợi ích kinh tế được ghi nhận tại thời điểm giao dịch phát sinh hoặc khi có khả năng tương đối chắc chắn sẽ phát sinh trong tương lai không phân biệt đã chi tiền hay chưa.

Các khoản chi phí và khoản doanh thu do nó tạo ra phải được ghi nhận đồng thời theo nguyên tắc phù hợp. Trong trường hợp nguyên tắc phù hợp xung đột với nguyên tắc thận trọng, chi phí được ghi nhận căn cứ vào bản chất và quy định của các chuẩn mực kế toán để đảm bảo phản ánh giao dịch một cách trung thực, hợp lý.

CÔNG TY CỔ PHẦN DỊCH VỤ MÔI TRƯỜNG ĐÔ THỊ TỪ LIÊM

Địa chỉ: Đường CN7, Cụm CN tập trung vừa và nhỏ Từ Liêm, phường Minh Khai, quận Bắc Từ Liêm, Hà Nội

BÁO CÁO TÀI CHÍNH

Cho năm tài chính kết thúc ngày 31 tháng 12 năm 2021

Bản thuyết minh Báo cáo tài chính (tiếp theo)

12. Thuế thu nhập doanh nghiệp

Chi phí thuế thu nhập doanh nghiệp là thuế thu nhập hiện hành được tính dựa trên thu nhập tính thuế. Thu nhập tính thuế chênh lệch so với lợi nhuận kế toán là do điều chỉnh các khoản chênh lệch tạm thời giữa thuế và kế toán, các chi phí không được trừ cũng như điều chỉnh các khoản thu nhập không phải chịu thuế và các khoản lỗ được chuyển.

13. Bên liên quan

Các bên được coi là liên quan nếu một bên có khả năng kiểm soát hoặc có ảnh hưởng đáng kể đối với bên kia trong việc ra quyết định các chính sách tài chính và hoạt động. Các bên cũng được xem là bên liên quan nếu cùng chịu sự kiểm soát chung hay chịu ảnh hưởng đáng kể chung.

Trong việc xem xét mối quan hệ của các bên liên quan, bản chất của mối quan hệ được chú trọng nhiều hơn hình thức pháp lý.

14. Báo cáo theo bộ phận

Bộ phận theo lĩnh vực kinh doanh là một phần có thể xác định riêng biệt tham gia vào quá trình sản xuất hoặc cung cấp sản phẩm, dịch vụ và có rủi ro và lợi ích kinh tế khác với các bộ phận kinh doanh khác.

Bộ phận theo khu vực địa lý là một phần có thể xác định riêng biệt tham gia vào quá trình sản xuất hoặc cung cấp sản phẩm, dịch vụ trong phạm vi một môi trường kinh tế cụ thể và có rủi ro và lợi ích kinh tế khác với các bộ phận kinh doanh trong các môi trường kinh tế khác.

Thông tin bộ phận được lập và trình bày phù hợp với chính sách kế toán áp dụng cho việc lập và trình bày Báo cáo tài chính của Công ty.

V. THÔNG TIN BỔ SUNG CHO CÁC KHOẢN MỤC TRÌNH BÀY TRONG BẢNG CÂN ĐỐI KẾ TOÁN

1. Tiền và các khoản tương đương tiền

	<u>Số cuối năm</u>	<u>Số đầu năm</u>
Tiền mặt	175.017.692	342.366.532
Tiền gửi ngân hàng không kỳ hạn	3.537.782.061	1.699.466.963
Các khoản tương đương tiền (Tiền gửi ngân hàng có kỳ hạn gốc không quá 3 tháng)	3.000.000.000	-
Cộng	<u>6.712.799.753</u>	<u>2.041.833.495</u>

2. Các khoản đầu tư tài chính ngắn hạn

Là các khoản tiền gửi có kỳ hạn từ 6 đến 12 tháng tại Ngân hàng TMCP Sài Gòn Thương Tín – chi nhánh Đồng Đa.

3. Phải thu ngắn hạn của khách hàng

	<u>Số cuối năm</u>	<u>Số đầu năm</u>
Phải thu các bên liên quan	<u>5.024.533.980</u>	<u>209.919.600</u>
Công ty Cổ phần Môi trường Đô thị Thanh Trì	-	209.919.600
Công ty Cổ phần Môi trường Đô thị - chi nhánh Cầu Diễn	2.519.192.489	-
Công ty Cổ phần Môi trường Đô thị - chi nhánh Hai Bà Trưng	2.505.341.491	-

CÔNG TY CỔ PHẦN DỊCH VỤ MÔI TRƯỜNG ĐÔ THỊ TỪ LIÊM

Địa chỉ: Đường CN7, Cụm CN tập trung vừa và nhỏ Từ Liêm, phường Minh Khai, quận Bắc Từ Liêm, Hà Nội

BÁO CÁO TÀI CHÍNH

Cho năm tài chính kết thúc ngày 31 tháng 12 năm 2021

Bản thuyết minh Báo cáo tài chính (tiếp theo)

	<u>Số cuối năm</u>	<u>Số đầu năm</u>
<i>Phải thu các khách hàng khác</i>	4.331.177.730	3.861.747.061
Ban quản lý dự án Quận Nam Từ Liêm	2.260.305.000	1.874.615.000
Ban quản lý dự án Quận Bắc Từ Liêm	-	1.150.578.952
Văn phòng Ban Quản lý Khu Công nghệ cao Hòa Lạc	1.210.739.110	-
Các khách hàng khác	917.210.874	836.553.109
Cộng	9.412.788.964	4.071.666.661

4. Phải thu ngắn hạn khác

	<u>Số cuối năm</u>		<u>Số đầu năm</u>	
	<u>Giá trị</u>	<u>Dự phòng</u>	<u>Giá trị</u>	<u>Dự phòng</u>
Tạm ứng	3.037.580.165	-	2.267.464.063	-
Dự thu lãi tiền gửi	554.769.699	-	722.836.690	-
Ký cược, ký quỹ	50.000.000	-	-	-
Các khoản phải thu ngắn hạn khác	293.608.861	-	293.608.861	-
Cộng	3.935.958.725	-	3.283.909.614	-

5. Nợ xấu

Là các khoản phải thu tiền dịch vụ đã cung cấp cho khách hàng không phải là bên liên quan, quá hạn trên 03 năm và được trích lập dự phòng 100%:

	<u>Số cuối năm</u>		<u>Số đầu năm</u>	
	<u>Giá gốc</u>	<u>Dự phòng</u>	<u>Giá gốc</u>	<u>Dự phòng</u>
Công ty Cổ phần Trung Tín	7.280.000	(7.280.000)	7.280.000	(7.280.000)
Công ty TNHH Đầu tư và Thương mại Quốc tế Sơn Nam	29.952.000	(29.952.000)	29.952.000	(29.952.000)
Công ty TNHH Thương mại và Phát triển Xây dựng Thanh Phương	143.000.000	(143.000.000)	122.000.000	(85.400.000)
Cộng	180.232.000	(180.232.000)	159.232.000	(122.632.000)

Tình hình biến động dự phòng nợ phải thu khó đòi như sau:

	<u>Năm nay</u>	<u>Năm trước</u>
Số đầu năm	122.632.000	37.232.000
Số trích lập dự phòng trong năm	57.600.000	85.400.000
Cộng	180.232.000	122.632.000

6. Hàng tồn kho

Là nguyên liệu, vật liệu, công cụ dụng cụ tồn kho.

7. Chi phí trả trước**7a. Chi phí trả trước ngắn hạn**

	<u>Số cuối năm</u>	<u>Số đầu năm</u>
Chi phí bảo hiểm	3.328.255	7.118.317
Chi phí sử dụng đường bộ	9.020.302	23.257.879
Cộng	12.348.556	30.376.196

Bản thuyết minh này là một bộ phận hợp thành và phải được đọc cùng với Báo cáo tài chính

44981
CHI N
CÓN
CH NHIE
M TOÁN
A
TẠI
Đ

CÔNG TY CỔ PHẦN DỊCH VỤ MÔI TRƯỜNG ĐÔ THỊ TỪ LIÊM

Địa chỉ: Đường CN7, Cụm CN tập trung vừa và nhỏ Từ Liêm, phường Minh Khai, quận Bắc Từ Liêm, Hà Nội

BÁO CÁO TÀI CHÍNH

Cho năm tài chính kết thúc ngày 31 tháng 12 năm 2021

Bản thuyết minh Báo cáo tài chính (tiếp theo)

7b. Chi phí trả trước dài hạn

	<u>Số cuối năm</u>	<u>Số đầu năm</u>
Chi phí đường bộ, kiểm định xe	-	1.347.960
Chi phí sửa chữa	515.445.443	278.076.902
Các chi phí trả trước dài hạn khác	125.046.018	1.542.856
Cộng	640.491.461	280.967.718

8. Tài sản cố định hữu hình

	<u>Nhà cửa, vật kiến trúc</u>	<u>Phương tiện vận tải, truyền dẫn</u>	<u>Thiết bị, dụng cụ quản lý</u>	<u>Cộng</u>
Nguyên giá				
Số đầu năm	13.755.434.000	19.139.430.474	176.813.800	33.071.678.274
Số cuối năm	13.755.434.000	19.139.430.474	176.813.800	33.071.678.274
<i>Trong đó:</i>				
Đã khấu hao hết nhưng vẫn còn sử dụng	-	6.822.858.412	128.413.800	6.951.272.212
Chờ thanh lý	-	-	-	-
Giá trị hao mòn				
Số đầu năm	3.164.613.939	15.889.855.917	164.713.785	19.219.183.641
Khấu hao trong năm	374.370.900	1.139.105.256	4.839.996	1.518.316.152
Số cuối năm	3.538.984.839	17.028.961.173	169.553.781	20.737.499.793
Giá trị còn lại				
Số đầu năm	10.590.820.061	3.249.574.557	12.100.015	13.852.494.633
Số cuối năm	10.216.449.161	2.110.469.301	7.260.019	12.334.178.481
<i>Trong đó:</i>				
Tạm thời chưa sử dụng	-	-	-	-
Đang chờ thanh lý	-	-	-	-

9. Phải trả người bán ngắn hạn

	<u>Số cuối năm</u>	<u>Số đầu năm</u>
Phải trả các bên liên quan	316.552.741	-
Công ty Cổ phần Công nghiệp Môi trường 9- Urenco 9	316.552.741	-
Phải trả các nhà cung cấp khác	1.623.068.851	142.950.400
Công ty TNHH Xây dựng Thương Mại Vận tải Thảo Anh	490.298.075	-
Công ty Cổ phần Công nghiệp Xây dựng Gia Lâm	310.695.000	-
Công ty Cổ phần Xăng dầu Thụy Dương	128.791.510	-
Các nhà cung cấp khác	449.504.467	142.950.400
Cộng	1.695.841.793	142.950.400

5-002
 HANH
 TY
 HUU
 A TU
 C
 A NO
 - TP

CÔNG TY CỔ PHẦN DỊCH VỤ MÔI TRƯỜNG ĐÔ THỊ TỪ LIÊM

Địa chỉ: Đường CN7, Cụm CN tập trung vừa và nhỏ Từ Liêm, phường Minh Khai, quận Bắc Từ Liêm, Hà Nội

BÁO CÁO TÀI CHÍNH

Cho năm tài chính kết thúc ngày 31 tháng 12 năm 2021

Bản thuyết minh Báo cáo tài chính (tiếp theo)

10. Thuế và các khoản phải nộp nhà nước

	Số đầu năm		Số phát sinh trong năm		Số cuối năm	
	Phải nộp	Phải thu	Số phải nộp	Số đã thực nộp	Phải nộp	Phải thu
Thuế GTGT hàng bán nội địa	158.662.585	-	598.064.262	(158.662.585)	598.064.262	-
Thuế thu nhập doanh nghiệp	-	81.035.433	11.151.452	-	-	69.883.981
Tiền thuế đất	-	-	139.174.236	(139.174.236)	-	-
Các loại thuế khác	-	-	3.000.000	(3.000.000)	-	-
Cộng	158.662.585	81.035.433	751.389.950	(300.836.821)	598.064.262	69.883.981

Thuế giá trị gia tăng

Công ty nộp thuế giá trị gia tăng theo phương pháp khấu trừ với thuế suất 10%.

Thuế thu nhập doanh nghiệp

Công ty phải nộp thuế thu nhập doanh nghiệp cho các khoản thu nhập tính thuế với thuế suất 20%

Thuế thu nhập doanh nghiệp phải nộp trong năm được dự tính như sau:

	Năm nay	Năm trước
Tổng lợi nhuận kế toán trước thuế	166.934.899	291.981.860
Các khoản điều chỉnh tăng, giảm lợi nhuận kế toán để xác định lợi nhuận chịu thuế thu nhập doanh nghiệp:		
- Các khoản điều chỉnh tăng	18.000.000	230.323.319
- Các khoản điều chỉnh giảm	18.000.000	230.323.319
Chi phí khấu hao của TSCĐ ngừng hoạt động	-	192.700.696
Chi phí phạt vi phạm hành chính	18.000.000	4.986.260
Chi phí khác	-	32.636.363
- Các khoản điều chỉnh giảm	-	-
Thu nhập chịu thuế	184.934.899	522.305.179
Lỗi các năm trước được chuyển	(129.177.637)	(522.305.179)
Thu nhập tính thuế	55.757.262	-
Thuế suất thuế thu nhập doanh nghiệp	20%	20%
Thuế thu nhập doanh nghiệp phải nộp	11.151.452	-

Việc xác định thuế thu nhập doanh nghiệp phải nộp của Công ty được căn cứ vào các quy định hiện hành về thuế. Tuy nhiên, những quy định này thay đổi theo từng thời kỳ và các quy định về thuế đối với nhiều loại giao dịch khác nhau có thể được giải thích theo nhiều cách khác nhau. Do vậy số thuế được trình bày trên Báo cáo tài chính có thể sẽ thay đổi khi cơ quan thuế kiểm tra.

Các loại thuế khác

Công ty kê khai và nộp theo quy định.

11. Phải trả ngắn hạn khác

	Số cuối năm	Số đầu năm
Phải trả các bên liên quan	277.067.000	277.067.000
Công ty TNHH MTV Môi trường Đô thị Hà Nội- về hợp đồng khoán	277.067.000	277.067.000
Phải trả các đơn vị và cá nhân khác	164.129.331	164.603.244
Kinh phí công đoàn	13.598.520	16.343.844
Các khoản phải trả ngắn hạn khác	150.530.811	148.259.400
Cộng	441.196.331	441.670.244

Bản thuyết minh này là một bộ phận hợp thành và phải được đọc cùng với Báo cáo tài chính

CÔNG TY CỔ PHẦN DỊCH VỤ MÔI TRƯỜNG ĐÔ THỊ TỪ LIÊM

Địa chỉ: Đường CN7, Cụm CN tập trung vừa và nhỏ Từ Liêm, phường Minh Khai, quận Bắc Từ Liêm, Hà Nội

BÁO CÁO TÀI CHÍNH

Cho năm tài chính kết thúc ngày 31 tháng 12 năm 2021

Bản thuyết minh Báo cáo tài chính (tiếp theo)

12. Vốn chủ sở hữu

12a. Bảng đối chiếu biến động của vốn chủ sở hữu

	Vốn góp của chủ sở hữu	Quỹ đầu tư phát triển	Lợi nhuận sau thuế chưa phân phối	Cộng
Số đầu năm trước	60.000.000.000	200.000.000	(1.921.568.286)	58.278.431.714
Lợi nhuận trong năm trước	-	-	291.981.860	291.981.860
Số dư cuối kỳ trước	<u>60.000.000.000</u>	<u>200.000.000</u>	<u>(1.629.586.426)</u>	<u>58.570.413.574</u>
Số dư đầu năm nay	60.000.000.000	200.000.000	(1.629.586.426)	58.570.413.574
Lợi nhuận trong năm nay	-	-	155.783.447	155.783.447
Số dư cuối năm nay	<u>60.000.000.000</u>	<u>200.000.000</u>	<u>(1.473.802.979)</u>	<u>58.726.197.021</u>

12b. Chi tiết vốn góp của chủ sở hữu

	Số cuối năm	Số đầu năm
Công ty TNHH MTV Môi trường Đô thị Hà Nội	51.150.000.000	51.150.000.000
Các đối tượng khác	8.850.000.000	8.850.000.000
Cộng	<u>60.000.000.000</u>	<u>60.000.000.000</u>

12c. Cổ phiếu

	Số cuối năm	Số đầu năm
Số lượng cổ phiếu phổ thông đăng ký phát hành	6.000.000	6.000.000
Số lượng cổ phiếu phổ thông đã phát hành	6.000.000	6.000.000
Số lượng cổ phiếu phổ thông đang lưu hành	6.000.000	6.000.000

Mệnh giá cổ phiếu đang lưu hành: 10.000 VND.

VI. THÔNG TIN BỔ SUNG CHO CÁC KHOẢN MỤC TRÌNH BÀY TRONG BÁO CÁO KẾT QUẢ HOẠT ĐỘNG KINH DOANH

1. Doanh thu bán hàng và cung cấp dịch vụ

1a. Tổng doanh thu

Doanh thu cung cấp dịch vụ

1b. Doanh thu bán hàng và cung cấp dịch vụ cho các bên liên quan

Các giao dịch về bán hàng và cung cấp dịch vụ cho các bên liên quan khác như sau:

	Năm nay	Năm trước
Công ty Cổ phần Môi trường Đô thị Thanh Trì Doanh thu cung cấp dịch vụ	-	918.225.600
Công ty Cổ phần Môi trường Đô thị Đông Anh Doanh thu cung cấp dịch vụ	-	10.000.000
Công ty TNHH MTV Môi trường Đô thị Hà Nội - Chi nhánh Cầu Diễn Doanh thu cung cấp dịch vụ	6.207.440.445	-
Công ty TNHH MTV Môi trường Đô thị Hà Nội - Chi nhánh Hai Bà Trưng Doanh thu cung cấp dịch vụ	4.917.808.009	-

Bản thuyết minh này là một bộ phận hợp thành và phải được đọc cùng với Báo cáo tài chính

CÔNG TY CỔ PHẦN DỊCH VỤ MÔI TRƯỜNG ĐÔ THỊ TỪ LIÊM

Địa chỉ: Đường CN7, Cụm CN tập trung vừa và nhỏ Từ Liêm, phường Minh Khai, quận Bắc Từ Liêm, Hà Nội

BÁO CÁO TÀI CHÍNH

Cho năm tài chính kết thúc ngày 31 tháng 12 năm 2021

Bản thuyết minh Báo cáo tài chính (tiếp theo)

2. Giá vốn hàng bán

Giá vốn của dịch vụ đã cung cấp.

3. Doanh thu hoạt động tài chính

	<u>Năm nay</u>	<u>Năm trước</u>
Lãi tiền gửi có kỳ hạn	1.635.496.760	2.451.039.319
Lãi tiền gửi không kỳ hạn	1.797.872	3.255.846
Cộng	<u>1.637.294.632</u>	<u>2.454.295.165</u>

4. Chi phí quản lý doanh nghiệp

	<u>Năm nay</u>	<u>Năm trước</u>
Chi phí cho nhân viên	2.143.128.185	1.981.886.360
Chi phí đồ dùng văn phòng	105.808.061	34.937.166
Thuế, phí và lệ phí	42.764.068	207.500.959
Dự phòng phải thu khó đòi	57.600.000	85.400.000
Chi phí dịch vụ mua ngoài	144.816.835	539.484.880
Các chi phí khác	576.013.468	106.736.000
Cộng	<u>3.070.130.617</u>	<u>2.955.945.365</u>

5. Lãi cơ bản/suy giảm trên cổ phiếu

	<u>Năm nay</u>	<u>Năm trước</u>
Lợi nhuận kế toán sau thuế thu nhập doanh nghiệp	155.783.447	291.981.860
Lợi nhuận tính lãi cơ bản	155.783.447	291.981.860
Số lượng bình quân gia quyền của cổ phiếu phổ thông đang lưu hành trong năm	6.000.000	6.000.000
Lãi cơ bản/suy giảm trên cổ phiếu	<u>26</u>	<u>49</u>

6. Chi phí sản xuất kinh doanh theo yếu tố

	<u>Năm nay</u>	<u>Năm trước</u>
Chi phí nguyên liệu, vật liệu	2.632.906.198	1.125.497.660
Chi phí nhân công	8.318.252.550	4.612.898.750
Chi phí khấu hao tài sản cố định	1.518.316.152	1.842.925.373
Chi phí dịch vụ mua ngoài	10.860.310.105	3.887.379.163
Chi phí khác	676.377.536	917.536.959
Cộng	<u>24.006.162.541</u>	<u>12.386.237.905</u>

VII. NHỮNG THÔNG TIN KHÁC

1. Giao dịch và số dư với các bên liên quan

Các bên liên quan với Công ty bao gồm: các thành viên quản lý chủ chốt, các cá nhân có liên quan với các thành viên quản lý chủ chốt và các bên liên quan khác.

1a. Giao dịch và số dư với các thành viên quản lý chủ chốt và các cá nhân có liên quan với các thành viên quản lý chủ chốt

Các thành viên quản lý chủ chốt gồm: các thành viên Hội đồng quản trị và các thành viên Ban điều hành (Ban Giám đốc). Các cá nhân có liên quan với các thành viên quản lý chủ chốt là các thành viên mật thiết trong gia đình các thành viên quản lý chủ chốt.

CÔNG TY CỔ PHẦN DỊCH VỤ MÔI TRƯỜNG ĐÔ THỊ TỪ LIÊM

Địa chỉ: Đường CN7, Cụm CN tập trung vừa và nhỏ Từ Liêm, phường Minh Khai, quận Bắc Từ Liêm, Hà Nội

BÁO CÁO TÀI CHÍNH

Cho năm tài chính kết thúc ngày 31 tháng 12 năm 2021

Bản thuyết minh Báo cáo tài chính (tiếp theo)*Giao dịch và công nợ với các thành viên quản lý chủ chốt và các cá nhân có liên quan với các thành viên quản lý chủ chốt*

Công ty không có công nợ và không phát sinh giao dịch bán hàng và cung cấp dịch vụ cũng như các giao dịch khác với các thành viên quản lý chủ chốt và các cá nhân có liên quan với các thành viên quản lý chủ chốt.

Thu nhập của các thành viên quản lý chủ chốt

	<u>Tiền lương</u>	<u>Phụ cấp</u>	<u>Cộng thu nhập</u>
Năm nay			
Nguyễn Xuân Đốc - Chủ tịch Hội đồng quản trị (đến ngày 30/6/2021)	62.700.000	3.762.000	66.462.000
Nguyễn Mạnh Hùng - Chủ tịch Hội đồng quản trị (từ ngày 30/6/2021)	49.838.461	3.762.000	53.600.461
Nguyễn Lê Anh – Thành viên Hội đồng quản trị - Giám đốc	102.840.846	8.356.785	111.197.631
Nguyễn Anh Tuấn - Phó Giám đốc (đến ngày 17 tháng 8 năm 2021)	45.994.616	5.112.404	51.107.020
Nguyễn Hoàng Hưng - Phó Giám đốc (từ ngày 20 tháng 7 năm 2021)	34.404.615	2.508.000	36.912.615
Nguyễn Ngọc Quang – Phó giám đốc (từ ngày 17 tháng 8 năm 2021)	24.115.384	2.090.000	26.205.384
Nguyễn Thu Hà – Thành viên Ban kiểm soát (đến ngày 15 tháng 10 năm 2021)	50.992.094	-	50.992.094
Chu Thị Kim Cúc – Thành viên Ban kiểm soát (đến ngày 15 tháng 10 năm 2021)	51.903.294	-	51.903.294
Cộng	422.789.310	25.591.188	448.380.499
Năm trước			
Nguyễn Mạnh Hùng - Chủ tịch Hội đồng quản trị (đến ngày 17 tháng 02 năm 2020)	28.154.000	1.254.000	29.408.000
Nguyễn Xuân Đốc - Chủ tịch Hội đồng quản trị (từ ngày 28 tháng 02 năm 2020)	139.438.126	7.231.400	146.669.526
Nguyễn Lê Anh - Giám đốc (từ ngày 26 tháng 05 năm 2020)	125.280.386	5.016.000	130.296.386
Nguyễn Anh Tuấn - Phó Giám đốc (từ ngày 01 tháng 01 năm 2020)	110.877.538	5.454.900	116.332.438
Nguyễn Thu Hà – Thành viên Ban kiểm soát	65.743.563	-	65.743.563
Chu Thị Kim Cúc – Thành viên Ban kiểm soát	66.135.438	-	66.135.438
Cộng	535.629.050	18.956.300	554.585.351

Giao dịch và số dư với các bên liên quan khác

Các bên liên quan khác với Công ty gồm:

<u>Bên liên quan khác</u>	<u>Mối quan hệ</u>
Công ty TNHH MTV Môi trường Đô thị Hà Nội	Công ty mẹ
Công ty Cổ phần Công nghiệp Môi trường 9	Công ty cùng Công ty mẹ
Công ty Cổ phần Môi trường Đô thị Thanh Trì	Công ty cùng Công ty mẹ
Công ty Cổ phần Môi trường Đô thị Đông Anh	Công ty cùng Công ty mẹ

15-002
 HANH
 G TY
 EM HUU
 N VA TU
 S C
 HA NO
 1 - TP

CÔNG TY CỔ PHẦN DỊCH VỤ MÔI TRƯỜNG ĐÔ THỊ TỪ LIÊM

Địa chỉ: Đường CN7, Cụm CN tập trung vừa và nhỏ Từ Liêm, phường Minh Khai, quận Bắc Từ Liêm, Hà Nội

BÁO CÁO TÀI CHÍNH

Cho năm tài chính kết thúc ngày 31 tháng 12 năm 2021

Bản thuyết minh Báo cáo tài chính (tiếp theo)

Giao dịch với các bên liên quan khác

Ngoài các giao dịch về cung cấp dịch vụ cho các bên liên quan khác được trình bày ở thuyết minh số VI.1b, Công ty còn phát sinh các giao dịch khác với các bên liên quan khác như sau:

	<u>Năm nay</u>	<u>Năm trước</u>
Mua hàng hóa và dịch vụ	-	-
Công ty Cổ phần Công nghiệp Môi trường 9 - Urenco 9	561.029.762	-

Công nợ với các bên liên quan khác

Công nợ với các bên liên quan khác được trình bày tại các thuyết minh số V.3, V.9 và V.11.

2. Thông tin về bộ phận


Công ty chỉ hoạt động trong một lĩnh vực kinh doanh là vệ sinh môi trường và trong một khu vực địa lý là trên lãnh thổ Việt Nam.

3. Sự kiện phát sinh sau ngày kết thúc năm tài chính

Không có sự kiện trọng yếu nào phát sinh sau ngày kết thúc kỳ kế toán yêu cầu phải điều chỉnh số liệu hoặc công bố trên Báo cáo tài chính.

Lập, ngày 29 tháng 3 năm 2022

Người lập biểu



Trần Hùng Anh

Kế toán trưởng



Trần Hùng Anh

Chủ tịch Hội đồng quản trị



Nguyễn Mạnh Hùng

