

CÔNG BỐ THÔNG TIN

Kính gửi: - Ủy ban Chứng khoán Nhà nước
- Sở Giao dịch Chứng Khoán Hà Nội

Công ty: Công ty Cổ phần Công nghệ & Truyền thông Việt Nam

Mã chứng khoán: TTN

Trụ sở chính: 21 VSIP II, đường số 1, Khu công nghiệp VSIP II, P. Hòa Phú, TP. Thủ Dầu Một, tỉnh Bình Dương.

Người thực hiện công bố thông tin: Ông Giang Quốc Dũng Chức vụ: Tổng Giám đốc

Loại công bố thông tin: 24 giờ 72 giờ bất thường yêu cầu định kỳ

Điện thoại: 0274.2220399

Nội dung thông tin công bố:

- Báo cáo tài chính hợp nhất kiểm toán năm 2021 kèm công văn giải trình chênh lệch lợi nhuận so với cùng kỳ năm trước.
- Báo cáo tài chính riêng kiểm toán năm 2021 kèm công văn giải trình chênh lệch lợi nhuận so với cùng kỳ năm trước.

Công bố thông tin này được cập nhật trên Website Công ty ngày 31/03/2022 tại địa chỉ: <http://vntt.com.vn/codong/thong-bao>

Chúng tôi xin cam kết các thông tin công bố trên đây là đúng sự thật và hoàn toàn chịu trách nhiệm trước pháp luật về nội dung các thông tin đã công bố.

Ngày 31 tháng 03 năm 2022

Người thực hiện công bố thông tin

Tổng Giám đốc



Số: 89 /CV-VNTT
V/v giải trình lợi nhuận sau thuế BCTC hợp nhất
năm 2021 giảm so với năm 2020 của công ty đại chúng

Bình Dương, ngày 31 tháng 03 năm 2022

**Kính gửi : ỦY BAN CHỨNG KHOÁN NHÀ NƯỚC
SỞ GIAO DỊCH CHỨNG KHOÁN HÀ NỘI**

Tên công ty: Công ty Cổ phần Công nghệ & Truyền thông Việt Nam
Mã chứng khoán: TTN
Địa chỉ trụ sở chính: 21 VSIP II, đường số 1, khu công nghiệp Việt Nam –
Singapore II, P. Hòa Phú, TP.Thủ Dầu Một, Bình Dương
Điện thoại: 0274 2220 222
Fax: 0274 3635 200

- Căn cứ: Thông tư 96/2020/TT-BTC ngày 16/11/2020 của Bộ Tài chính về việc hướng dẫn công bố thông tin trên thị trường chứng khoán;
- Căn cứ báo cáo tài chính hợp nhất đã được kiểm toán năm 2021 của Công ty Cổ phần Công nghệ & Truyền thông Việt Nam.

Công ty Cổ phần Công nghệ & Truyền thông Việt Nam xin giải trình các nguyên nhân chính làm ảnh hưởng đến lợi nhuận sau thuế của BCTC hợp nhất năm 2021 giảm 46,7% so với năm 2020 như sau:

- Lợi nhuận sau thuế năm 2020: 48.153.175.726 đồng
- Lợi nhuận sau thuế năm 2021: 25.686.310.422 đồng

Nguyên nhân:

- Do ảnh hưởng tiêu cực từ tình hình dịch bệnh Covid – 19 đã tác động đến doanh thu năm 2021 giảm 5,4% tương đương 17 tỷ đồng so với cùng kỳ 2020, riêng doanh thu bất động sản giảm tới 73,9 % do giá bán không đạt được như kỳ vọng trong khi tất cả các chi phí đều tăng cao do áp dụng các biện pháp phòng chống dịch khi thực hiện sản xuất kinh doanh “3 tại chỗ”;
- Doanh thu hoạt động tài chính giảm 49,7% do không còn nhận cổ tức được chia cùng như khoản lãi từ việc bán chứng khoán đầu tư. Trong khi chi phí tài chính tăng 212% do không có khoản hoàn nhập dự phòng giảm giá chứng khoán kinh doanh như năm 2020;
- Năm 2021 trên BCTC có hợp nhất từ đơn vị công ty con là Công ty TNHH giải pháp VNTT được thành lập ngày 14/05/2021, trong giai đoạn đầu thành lập lại trùng với thời điểm tình hình dịch bệnh Covid-19 diễn ra rất phức tạp tại tỉnh Bình Dương và đơn vị còn đang trong quá trình hoàn thiện bộ máy tổ chức nên tình hình kinh doanh chưa được thuận lợi đã làm ảnh hưởng đến kết quả kinh doanh hợp nhất của Công ty.

Trên đây là báo cáo giải trình của Công ty Cổ phần Công nghệ & Truyền thông Việt Nam giải trình về việc lợi nhuận sau thuế của BCTC hợp nhất năm 2021 giảm so với năm 2020.

Trân trọng !

CÔNG TY CỔ PHẦN CÔNG NGHỆ & TRUYỀN THÔNG VIỆT NAM
TỔNG GIÁM ĐỐC



Trần Trọng Dũng

BÁO CÁO TÀI CHÍNH HỢP NHẤT
NĂM TÀI CHÍNH KẾT THÚC NGÀY 31 THÁNG 12 NĂM 2021

CÔNG TY CỔ PHẦN
CÔNG NGHỆ & TRUYỀN THÔNG
VIỆT NAM

MỤC LỤC

	Trang
1. Mục lục	1
2. Báo cáo của Ban Tổng Giám đốc	2 - 5
3. Báo cáo kiểm toán độc lập	6
4. Bảng cân đối kế toán hợp nhất tại ngày 31 tháng 12 năm 2021	7 - 10
5. Báo cáo kết quả hoạt động kinh doanh hợp nhất cho năm tài chính kết thúc ngày 31 tháng 12 năm 2021	11
6. Báo cáo lưu chuyển tiền tệ hợp nhất cho năm tài chính kết thúc ngày 31 tháng 12 năm 2021	12 - 13
7. Bản thuyết minh Báo cáo tài chính hợp nhất cho năm tài chính kết thúc ngày 31 tháng 12 năm 2021	14 - 42
8. Phụ lục	43 - 46

BÁO CÁO CỦA BAN TỔNG GIÁM ĐỐC

Ban Tổng Giám đốc Công ty Cổ phần Công nghệ & Truyền thông Việt Nam (sau đây gọi tắt là “Công ty”) trình bày báo cáo của mình cùng với Báo cáo tài chính hợp nhất cho năm tài chính kết thúc ngày 31 tháng 12 năm 2021 bao gồm Báo cáo tài chính của Công ty và công ty con (gọi chung là “Tập đoàn”).

Khái quát về Công ty

Công ty Cổ phần Công nghệ & Truyền thông Việt Nam hoạt động theo Giấy chứng nhận đăng ký doanh nghiệp số 3700861497, đăng ký lần đầu ngày 02 tháng 01 năm 2008 và đăng ký thay đổi lần thứ 05 ngày 10 tháng 4 năm 2017 do Sở Kế hoạch và Đầu tư tỉnh Bình Dương cấp.

Trụ sở chính

- Địa chỉ : 21 VSIP II, Đường số 1, Khu công nghiệp Việt Nam – Singapore II, phường Hòa Phú, TP. Thủ Dầu Một, tỉnh Bình Dương.
- Điện thoại : (84 - 274) 3 635 201
- Fax : (84 - 274) 3 635 200

Công ty có các đơn vị trực thuộc sau:

<u>Tên đơn vị</u>	<u>Địa chỉ</u>
Chi nhánh Công ty Cổ phần Công nghệ & Truyền thông Việt Nam – Trung tâm phân phối thiết bị viễn thông, công nghệ thông tin.	Số 2, đường Tiên Phong 3, Khu liên hợp Công nghiệp – Dịch vụ - Đô thị Bình Dương, phường Hòa Phú, TP. Thủ Dầu Một, tỉnh Bình Dương.
Văn phòng đại diện tại TP. Hải Phòng – Công ty Cổ phần Công nghệ & Truyền thông Việt Nam	Số 3, đường Bắc Nam, Khu đô thị, công nghiệp và dịch vụ VSIP Hải Phòng, xã An Lữ, huyện Thủy Nguyên, TP. Hải Phòng.
Văn phòng đại diện tại Quảng Ngãi – Công ty Cổ phần Công nghệ & Truyền thông Việt Nam	Số 8 Đại lộ Hữu Nghị, Khu công nghiệp Việt Nam Singapore, xã Tịnh Phong, huyện Sơn Tịnh, tỉnh Quảng Ngãi.
Văn phòng đại diện tại Nghệ An – Công ty Cổ phần Công nghệ & Truyền thông Việt Nam	Số 11, đường số 1, Khu công nghiệp VSIP Nghệ An, xã Hưng Tây, huyện Hưng Nguyên, tỉnh Nghệ An.

Hoạt động kinh doanh của Công ty theo Giấy chứng nhận đăng ký doanh nghiệp là:

- Dịch vụ viễn thông, công nghệ thông tin và tích hợp hệ thống;
- Dịch vụ viễn thông;
- Khảo sát, tư vấn các công trình viễn thông, công nghệ thông tin và tự động; Công trình điện, điện tử; Công trình điện lạnh; Công trình cấp thoát nước; Công trình phòng cháy chữa cháy;
- Lắp đặt, bảo dưỡng các công trình viễn thông, công nghệ thông tin và tự động; Công trình phòng cháy chữa cháy; Công trình điện tử;
- Sản xuất, gia công, xuất khẩu phần mềm;
- Mua bán các sản phẩm phần mềm;
- Sản xuất, lắp ráp, xuất nhập khẩu, bảo hành, bảo dưỡng và kinh doanh các thiết bị phục vụ ngành công nghệ thông tin, điện tử, tự động, viễn thông, thiết bị văn phòng và dân dụng;
- Cung cấp các dịch vụ tư vấn về chuyển giao công nghệ trong lĩnh vực viễn thông và công nghệ thông tin;
- Đào tạo chuyển giao công nghệ trong lĩnh vực viễn thông và công nghệ thông tin;
- Bán buôn vật liệu xây dựng (trừ hoạt động bến thủy nội địa);
- Bán buôn thiết bị điện và linh kiện điện tử, điện lạnh, viễn thông, công nghệ thông tin, phòng cháy chữa cháy;
- Bán buôn thiết bị văn phòng và dân dụng;
- Lắp đặt hệ thống điện;
- Sản xuất máy vi tính và thiết bị ngoại vi của máy vi tính;
- Sản xuất thiết bị truyền thông;
- Sản xuất sản phẩm điện tử dân dụng;
- Sản xuất thiết bị và dụng cụ quang học;
- Sản xuất thiết bị điện khác;

- Sản xuất máy móc và thiết bị văn phòng (trừ máy vi tính và thiết bị ngoại vi của máy vi tính);
- Sửa chữa thiết bị điện tử và quang học;
- Sửa chữa thiết bị điện;
- Sửa chữa thiết bị khác;
- Hoạt động xây dựng chuyên dụng khác;
- Bán buôn máy vi tính, thiết bị ngoại vi và phần mềm;
- Bán buôn máy móc, thiết bị và phụ tùng máy nông nghiệp;
- Bán buôn máy móc, thiết bị và phụ tùng máy khác;
- Bán buôn tổng hợp;
- Bán lẻ máy vi tính, thiết bị ngoại vi, phần mềm và thiết bị viễn thông trong các cửa hàng chuyên doanh;
- Bán lẻ thiết bị nghe nhìn trong các cửa hàng chuyên doanh;
- Bán lẻ đồ điện gia dụng, giường, tủ, bàn, ghế và đồ nội thất tương tự, đèn và bộ đèn điện, đồ dùng gia đình khác chưa được phân vào đâu trong các cửa hàng chuyên doanh;
- Hoạt động truyền hình;
- Chương trình cáp, vệ tinh và các chương trình thuê bao khác;
- Hoạt động viễn thông không dây;
- Hoạt động viễn thông vệ tinh;
- Hoạt động viễn thông khác;
- Lắp trình máy vi tính;
- Xử lý dữ liệu, cho thuê và các hoạt động liên quan;
- Công thông tin;
- Kinh doanh bất động sản, quyền sử dụng đất thuộc chủ sở hữu, chủ sử dụng hoặc đi thuê;
- Hoạt động thiết kế chuyên dụng;
- Cho thuê xe có động cơ;
- Dịch vụ hỗ trợ giáo dục;
- Sửa chữa máy vi tính và thiết bị ngoại vi;
- Sửa chữa thiết bị liên lạc;
- Sửa chữa thiết bị nghe nhìn điện tử gia dụng;
- Sửa chữa thiết bị, đồ dùng gia đình;
- Sửa chữa giường, tủ, bàn, ghế và đồ nội thất tương tự;
- Xây dựng nhà để ở;
- Xây dựng nhà không để ở;
- Xây dựng công trình đường bộ;
- Xây dựng công trình điện;
- Xây dựng công trình cấp, thoát nước;
- Xây dựng công trình viễn thông, thông tin liên lạc;
- Xây dựng công trình kỹ thuật dân dụng khác;
- Xây dựng công trình công ích khác;
- Hoạt động thông tấn;
- Phá dỡ;
- Lắp đặt hệ thống cấp, thoát nước, hệ thống sưởi và điều hoà không khí;
- Dịch vụ thông tin khác chưa được phân vào đâu;
- Cho thuê máy móc, thiết bị và đồ dùng hữu hình khác không kèm người điều khiển;
- Sửa chữa xe đạp, đồng hồ, đồ dùng cá nhân và gia đình khác chưa được phân vào đâu;
- Chuẩn bị mặt bằng;
- Đại lý, môi giới, đấu giá hàng hóa;
- Hoàn thiện công trình xây dựng.

Hội đồng quản trị và Ban điều hành, quản lý

Các thành viên Hội đồng quản trị và Ban điều hành, quản lý của Công ty trong năm và cho đến thời điểm lập báo cáo này bao gồm:

Hội đồng quản trị

Họ và tên	Chức vụ	Ngày bổ nhiệm/tái bổ nhiệm
Ông Huỳnh Quang Hải	Chủ tịch	Bổ nhiệm ngày 29 tháng 7 năm 2020
Ông Giang Quốc Dũng	Phó Chủ tịch	Bổ nhiệm ngày 29 tháng 7 năm 2020
Bà Võ Thị Thanh Hương	Phó Chủ tịch	Bổ nhiệm ngày 12 tháng 4 năm 2019
Ông Nguyễn Bá Thước	Thành viên	Tái bổ nhiệm ngày 12 tháng 4 năm 2017
Ông Quảng Văn Việt Cường	Thành viên	Tái bổ nhiệm ngày 12 tháng 4 năm 2017

Ban kiểm soát

Họ và tên	Chức vụ	Ngày bổ nhiệm/tái bổ nhiệm
Ông Đặng Thanh Hưng	Trưởng ban	Bổ nhiệm ngày 12 tháng 4 năm 2019
Bà Nguyễn Thị Thanh Nhân	Thành viên	Tái bổ nhiệm ngày 12 tháng 4 năm 2017
Bà Nguyễn Thị Thùy Dương	Thành viên	Bổ nhiệm ngày 12 tháng 4 năm 2017

Ban Tổng Giám đốc

Họ và tên	Chức vụ	Ngày bổ nhiệm/tái bổ nhiệm
Ông Giang Quốc Dũng	Tổng Giám đốc	Tái bổ nhiệm ngày 12 tháng 4 năm 2017
Ông Lê Xuân Vinh	Phó Tổng Giám đốc	Bổ nhiệm ngày 19 tháng 8 năm 2009
Ông Lai Xuân Nghĩa	Phó Tổng Giám đốc	Bổ nhiệm ngày 01 tháng 7 năm 2015
Ông Ngô Duy Khang	Phó Tổng Giám đốc	Bổ nhiệm ngày 11 tháng 01 năm 2021

Đại diện theo pháp luật

Người đại diện theo pháp luật của Công ty trong năm và cho đến thời điểm lập báo cáo này là Ông Giang Quốc Dũng - Tổng Giám đốc Công ty (tái bổ nhiệm ngày 12 tháng 4 năm 2017).

Kiểm toán viên

Công ty TNHH Kiểm toán và Tư vấn A&C đã được chỉ định kiểm toán Báo cáo tài chính hợp nhất cho năm tài chính kết thúc ngày 31 tháng 12 năm 2021 của Tập đoàn.

Trách nhiệm của Ban Tổng Giám đốc

Ban Tổng Giám đốc Công ty chịu trách nhiệm lập Báo cáo tài chính hợp nhất phản ánh trung thực và hợp lý tình hình tài chính hợp nhất, kết quả hoạt động kinh doanh hợp nhất và lưu chuyển tiền tệ hợp nhất của Tập đoàn trong năm. Trong việc lập Báo cáo tài chính hợp nhất này, Ban Tổng Giám đốc phải:

- Chọn lựa các chính sách kế toán thích hợp và áp dụng các chính sách này một cách nhất quán;
- Thực hiện các xét đoán và các ước tính một cách hợp lý và thận trọng;
- Nêu rõ các chuẩn mực kế toán áp dụng cho Tập đoàn có được tuân thủ hay không và tất cả các sai lệch trọng yếu đã được trình bày và giải thích trong Báo cáo tài chính hợp nhất;
- Lập Báo cáo tài chính hợp nhất trên cơ sở hoạt động liên tục trừ trường hợp không thể cho rằng Tập đoàn sẽ tiếp tục hoạt động liên tục;
- Thiết lập và thực hiện hệ thống kiểm soát nội bộ một cách hữu hiệu nhằm hạn chế rủi ro có sai sót trọng yếu do gian lận hoặc nhầm lẫn trong việc lập và trình bày Báo cáo tài chính hợp nhất.

Ban Tổng Giám đốc đảm bảo các sổ kế toán thích hợp được lưu giữ đầy đủ để phản ánh tình hình tài chính của Tập đoàn với mức độ chính xác hợp lý tại bất kỳ thời điểm nào và các sổ sách kế toán tuân thủ chế độ kế toán áp dụng. Ban Tổng Giám đốc cũng chịu trách nhiệm quản lý các tài sản của Tập đoàn và do đó đã thực hiện các biện pháp thích hợp để ngăn chặn và phát hiện các hành vi gian lận và các vi phạm khác.

Ban Tổng Giám đốc cam kết đã tuân thủ các yêu cầu nêu trên trong việc lập Báo cáo tài chính hợp nhất.

CÔNG TY CỔ PHẦN CÔNG NGHỆ & TRUYỀN THÔNG VIỆT NAM
BÁO CÁO CỦA BAN TỔNG GIÁM ĐỐC (tiếp theo)

Phê duyệt Báo cáo tài chính

Ban Tổng Giám đốc phê duyệt Báo cáo tài chính hợp nhất đính kèm. Báo cáo tài chính hợp nhất đã phản ánh trung thực và hợp lý tình hình tài chính hợp nhất của Tập đoàn tại thời điểm ngày 31 tháng 12 năm 2021, cũng như kết quả hoạt động kinh doanh hợp nhất và tình hình lưu chuyển tiền tệ hợp nhất cho năm tài chính kết thúc cùng ngày, phù hợp với các Chuẩn mực Kế toán Việt Nam, Chế độ Kế toán doanh nghiệp Việt Nam và các quy định pháp lý có liên quan đến việc lập và trình bày Báo cáo tài chính hợp nhất.

Thay mặt Ban Tổng Giám đốc,



Giảng Quốc Dũng
Tổng Giám đốc

Ngày 28 tháng 3 năm 2022



Số: 1.0738/22/TC-AC

BÁO CÁO KIỂM TOÁN ĐỘC LẬP**Kính gửi: CÁC CỔ ĐÔNG, HỘI ĐỒNG QUẢN TRỊ VÀ TỔNG GIÁM ĐỐC
CÔNG TY CỔ PHẦN CÔNG NGHỆ & TRUYỀN THÔNG VIỆT NAM**

Chúng tôi đã kiểm toán Báo cáo tài chính hợp nhất kèm theo của Công ty Cổ phần Công nghệ & Truyền thông Việt Nam (sau đây gọi tắt là “Công ty”) và công ty con (gọi chung là “Tập đoàn”), được lập ngày 24 tháng 3 năm 2022, từ trang 07 đến trang 46, bao gồm Bảng cân đối kế toán hợp nhất tại ngày 31 tháng 12 năm 2021, Báo cáo kết quả hoạt động kinh doanh hợp nhất, Báo cáo lưu chuyển tiền tệ hợp nhất cho năm tài chính kết thúc cùng ngày và Bản thuyết minh Báo cáo tài chính hợp nhất.

Trách nhiệm của Ban Tổng Giám đốc

Ban Tổng Giám đốc Công ty chịu trách nhiệm về việc lập và trình bày trung thực và hợp lý Báo cáo tài chính hợp nhất của Tập đoàn theo các Chuẩn mực Kế toán Việt Nam, Chế độ Kế toán doanh nghiệp Việt Nam và các quy định pháp lý có liên quan đến việc lập và trình bày Báo cáo tài chính hợp nhất và chịu trách nhiệm về kiểm soát nội bộ mà Ban Tổng Giám đốc xác định là cần thiết để đảm bảo cho việc lập và trình bày Báo cáo tài chính hợp nhất không có sai sót trọng yếu do gian lận hoặc nhầm lẫn.

Trách nhiệm của Kiểm toán viên

Trách nhiệm của chúng tôi là đưa ra ý kiến về Báo cáo tài chính hợp nhất dựa trên kết quả của cuộc kiểm toán. Chúng tôi đã tiến hành kiểm toán theo các Chuẩn mực Kiểm toán Việt Nam. Các chuẩn mực này yêu cầu chúng tôi tuân thủ chuẩn mực và các quy định về đạo đức nghề nghiệp, lập kế hoạch và thực hiện cuộc kiểm toán để đạt được sự đảm bảo hợp lý về việc liệu Báo cáo tài chính hợp nhất của Tập đoàn có còn sai sót trọng yếu hay không.

Công việc kiểm toán bao gồm thực hiện các thủ tục nhằm thu thập các bằng chứng kiểm toán về các số liệu và thuyết minh trên Báo cáo tài chính hợp nhất. Các thủ tục kiểm toán được lựa chọn dựa trên xét đoán của kiểm toán viên, bao gồm đánh giá rủi ro có sai sót trọng yếu trong Báo cáo tài chính hợp nhất do gian lận hoặc nhầm lẫn. Khi thực hiện đánh giá các rủi ro này, kiểm toán viên đã xem xét kiểm soát nội bộ của Tập đoàn liên quan đến việc lập và trình bày Báo cáo tài chính hợp nhất trung thực, hợp lý nhằm thiết kế các thủ tục kiểm toán phù hợp với tình hình thực tế, tuy nhiên không nhằm mục đích đưa ra ý kiến về hiệu quả của kiểm soát nội bộ của Tập đoàn. Công việc kiểm toán cũng bao gồm đánh giá tính thích hợp của các chính sách kế toán được áp dụng và tính hợp lý của các ước tính kế toán của Ban Tổng Giám đốc cũng như đánh giá việc trình bày tổng thể Báo cáo tài chính hợp nhất.

Chúng tôi tin tưởng rằng các bằng chứng kiểm toán mà chúng tôi đã thu thập được là đầy đủ và thích hợp để làm cơ sở cho ý kiến kiểm toán của chúng tôi.

Ý kiến của Kiểm toán viên

Theo ý kiến của chúng tôi, Báo cáo tài chính hợp nhất đã phản ánh trung thực và hợp lý, trên các khía cạnh trọng yếu tình hình tài chính hợp nhất của Tập đoàn tại ngày 31 tháng 12 năm 2021, cũng như kết quả hoạt động kinh doanh hợp nhất và tình hình lưu chuyển tiền tệ hợp nhất cho năm tài chính kết thúc cùng ngày, phù hợp với các Chuẩn mực Kế toán Việt Nam, Chế độ Kế toán doanh nghiệp Việt Nam và các quy định pháp lý có liên quan đến việc lập và trình bày Báo cáo tài chính hợp nhất.

Công ty TNHH Kiểm toán và Tư vấn A&C**Nguyễn Minh Trí - Phó Tổng Giám đốc**
Số Giấy CNDKHN kiểm toán: 0089-2018-008-1**Nguyễn Thị Phước Tiên - Kiểm toán viên**
Số Giấy CNDKHN kiểm toán: 1199-2018-008-1

TP. Hồ Chí Minh, ngày 28 tháng 3 năm 2022

CÔNG TY CỔ PHẦN CÔNG NGHỆ & TRUYỀN THÔNG VIỆT NAM

Địa chỉ: 21 VSIP II, Đường số 1, Khu công nghiệp Việt Nam - Singapore II, Phường Hòa Phú, TP. Thủ Dầu Một, Tỉnh Bình Dương

BÁO CÁO TÀI CHÍNH HỢP NHẤT

Cho năm tài chính kết thúc ngày 31 tháng 12 năm 2021

BẢNG CÂN ĐỐI KẾ TOÁN HỢP NHẤT

Tại ngày 31 tháng 12 năm 2021

Đơn vị tính: VND

CHỈ TIÊU	Mã số	Thuyết minh	Số cuối năm	Số đầu năm
A - TÀI SẢN NGẮN HẠN	100		310.747.127.080	304.464.464.871
I. Tiền và các khoản tương đương tiền	110	V.1	30.403.115.318	11.407.864.584
1. Tiền	111		15.403.115.318	11.407.864.584
2. Các khoản tương đương tiền	112		15.000.000.000	-
II. Đầu tư tài chính ngắn hạn	120		-	-
1. Chứng khoán kinh doanh	121		-	-
2. Dự phòng giảm giá chứng khoán kinh doanh	122		-	-
3. Đầu tư nắm giữ đến ngày đáo hạn	123		-	-
III. Các khoản phải thu ngắn hạn	130		105.843.223.599	150.417.298.339
1. Phải thu ngắn hạn của khách hàng	131	V.2	84.874.342.358	85.351.295.104
2. Trả trước cho người bán ngắn hạn	132	V.3	10.277.292.656	5.494.296.159
3. Phải thu nội bộ ngắn hạn	133		-	-
4. Phải thu theo tiến độ kế hoạch hợp đồng xây dựng	134		-	-
5. Phải thu về cho vay ngắn hạn	135	V.4	-	50.000.000.000
6. Phải thu ngắn hạn khác	136	V.5a	14.887.591.000	13.622.774.643
7. Dự phòng phải thu ngắn hạn khó đòi	137	V.6	(4.196.002.415)	(4.051.067.567)
8. Tài sản thiếu chờ xử lý	139		-	-
IV. Hàng tồn kho	140		172.479.961.792	141.909.586.324
1. Hàng tồn kho	141	V.7	172.479.961.792	141.909.586.324
2. Dự phòng giảm giá hàng tồn kho	149		-	-
V. Tài sản ngắn hạn khác	150		2.020.826.371	729.715.624
1. Chi phí trả trước ngắn hạn	151	V.8a	1.564.850.787	582.888.069
2. Thuế giá trị gia tăng được khấu trừ	152		-	-
3. Thuế và các khoản khác phải thu Nhà nước	153	V.15	455.975.584	146.827.555
4. Giao dịch mua bán lại trái phiếu Chính phủ	154		-	-
5. Tài sản ngắn hạn khác	155		-	-

CÔNG TY CỔ PHẦN CÔNG NGHỆ & TRUYỀN THÔNG VIỆT NAM

Địa chỉ: 21 VSIP II, Đường số 1, Khu công nghiệp Việt Nam - Singapore II, Phường Hòa Phú, TP. Thủ Dầu Một, Tỉnh Bình Dương

BÁO CÁO TÀI CHÍNH HỢP NHẤT

Cho năm tài chính kết thúc ngày 31 tháng 12 năm 2021

Bảng cân đối kế toán hợp nhất (tiếp theo)

CHỈ TIÊU	Mã số	Thuyết minh	Số cuối năm	Số đầu năm
B- TÀI SẢN DÀI HẠN	200		176.008.400.573	181.549.863.067
I. Các khoản phải thu dài hạn	210		154.345.036	81.672.386
1. Phải thu dài hạn của khách hàng	211		-	-
2. Trả trước cho người bán dài hạn	212		-	-
3. Vốn kinh doanh ở đơn vị trực thuộc	213		-	-
4. Phải thu nội bộ dài hạn	214		-	-
5. Phải thu về cho vay dài hạn	215		-	-
6. Phải thu dài hạn khác	216	V.5b	154.345.036	81.672.386
7. Dự phòng phải thu dài hạn khó đòi	219		-	-
II. Tài sản cố định	220		134.751.511.801	157.215.523.402
1. Tài sản cố định hữu hình	221	V.9	125.443.642.996	150.959.078.804
- Nguyên giá	222		288.331.816.025	280.551.361.742
- Giá trị hao mòn lũy kế	223		(162.888.173.029)	(129.592.282.938)
2. Tài sản cố định thuê tài chính	224		-	-
- Nguyên giá	225		-	-
- Giá trị hao mòn lũy kế	226		-	-
3. Tài sản cố định vô hình	227	V.10	9.307.868.805	6.256.444.598
- Nguyên giá	228		18.065.393.157	14.399.700.882
- Giá trị hao mòn lũy kế	229		(8.757.524.352)	(8.143.256.284)
III. Bất động sản đầu tư	230		-	-
- Nguyên giá	231		-	-
- Giá trị hao mòn lũy kế	232		-	-
IV. Tài sản dở dang dài hạn	240		29.747.915.968	12.852.784.194
1. Chi phí sản xuất, kinh doanh dở dang dài hạn	241		-	-
2. Chi phí xây dựng cơ bản dở dang	242	V.11	29.747.915.968	12.852.784.194
V. Đầu tư tài chính dài hạn	250		-	-
1. Đầu tư vào công ty con	251		-	-
2. Đầu tư vào công ty liên doanh, liên kết	252		-	-
3. Đầu tư góp vốn vào đơn vị khác	253		-	-
4. Dự phòng đầu tư tài chính dài hạn	254		-	-
5. Đầu tư nắm giữ đến ngày đáo hạn	255		-	-
VI. Tài sản dài hạn khác	260		11.354.627.768	11.399.883.085
1. Chi phí trả trước dài hạn	261	V.8b	10.944.607.596	11.399.883.085
2. Tài sản thuê thu nhập hoãn lại	262	V.12	410.020.172	-
3. Thiết bị, vật tư, phụ tùng thay thế dài hạn	263		-	-
4. Tài sản dài hạn khác	268		-	-
5. Lợi thế thương mại	269		-	-
TỔNG CỘNG TÀI SẢN	270		486.755.527.653	486.014.327.938

CÔNG TY CỔ PHẦN CÔNG NGHỆ & TRUYỀN THÔNG VIỆT NAM

Địa chỉ: 21 VSIP II, Đường số 1, Khu công nghiệp Việt Nam - Singapore II, Phường Hòa Phú, TP. Thủ Dầu Một, Tỉnh Bình Dương

BÁO CÁO TÀI CHÍNH HỢP NHẤT

Cho năm tài chính kết thúc ngày 31 tháng 12 năm 2021

Bảng cân đối kế toán hợp nhất (tiếp theo)

CHỈ TIÊU	Mã số	Thuyết minh	Số cuối năm	Số đầu năm
C - NỢ PHẢI TRẢ	300		176.070.739.226	165.287.220.360
I. Nợ ngắn hạn	310		159.497.772.521	146.823.946.839
1. Phải trả người bán ngắn hạn	311	V.13	38.354.166.805	37.759.102.748
2. Người mua trả tiền trước ngắn hạn	312	V.14	7.558.719.642	16.087.826.411
3. Thuế và các khoản phải nộp Nhà nước	313	V.15	3.369.183.850	8.543.617.013
4. Phải trả người lao động	314	V.16	7.135.960.883	5.146.597.987
5. Chi phí phải trả ngắn hạn	315	V.17	11.977.447.653	7.672.979.582
6. Phải trả nội bộ ngắn hạn	316		-	-
7. Phải trả theo tiến độ kế hoạch hợp đồng xây dựng	317		-	-
8. Doanh thu chưa thực hiện ngắn hạn	318	V.18	9.396.890.681	11.382.878.908
9. Phải trả ngắn hạn khác	319	V.19a,c	11.098.987.907	7.382.191.857
10. Vay và nợ thuê tài chính ngắn hạn	320	V.20a,c	67.624.995.879	49.744.031.988
11. Dự phòng phải trả ngắn hạn	321	V.21a	1.498.615.598	1.836.131.940
12. Quỹ khen thưởng, phúc lợi	322	V.22	1.482.803.623	1.268.588.405
13. Quỹ bình ổn giá	323		-	-
14. Giao dịch mua bán lại trái phiếu Chính phủ	324		-	-
II. Nợ dài hạn	330		16.572.966.705	18.463.273.521
1. Phải trả người bán dài hạn	331		-	-
2. Người mua trả tiền trước dài hạn	332		-	-
3. Chi phí phải trả dài hạn	333		-	-
4. Phải trả nội bộ về vốn kinh doanh	334		-	-
5. Phải trả nội bộ dài hạn	335		-	-
6. Doanh thu chưa thực hiện dài hạn	336	V.18	1.281.957.863	756.000.000
7. Phải trả dài hạn khác	337	V.19b,c	5.377.513.058	4.386.060.677
8. Vay và nợ thuê tài chính dài hạn	338	V.20b,c	9.676.271.500	12.676.271.500
9. Trái phiếu chuyển đổi	339		-	-
10. Cổ phiếu ưu đãi	340		-	-
11. Thuế thu nhập hoãn lại phải trả	341		-	-
12. Dự phòng phải trả dài hạn	342	V.21b	237.224.284	644.941.344
13. Quỹ phát triển khoa học và công nghệ	343		-	-

CÔNG TY CỔ PHẦN CÔNG NGHỆ & TRUYỀN THÔNG VIỆT NAM

Địa chỉ: 21 VSIP II, Đường số 1, Khu công nghiệp Việt Nam - Singapore II, Phường Hòa Phú, TP. Thủ Dầu Một, Tỉnh Bình Dương


BÁO CÁO TÀI CHÍNH HỢP NHẤT


Cho năm tài chính kết thúc ngày 31 tháng 12 năm 2021

Bảng cân đối kế toán hợp nhất (tiếp theo)

CHỈ TIÊU	Mã số	Thuyết minh	Số cuối năm	Số đầu năm
D - VỐN CHỦ SỞ HỮU	400		310.684.788.427	320.727.107.578
I. Vốn chủ sở hữu	410		310.684.788.427	320.727.107.578
1. Vốn góp của chủ sở hữu	411	V.23	244.850.000.000	244.850.000.000
- Cổ phiếu phổ thông có quyền biểu quyết	411a		244.850.000.000	244.850.000.000
- Cổ phiếu ưu đãi	411b		-	-
2. Thặng dư vốn cổ phần	412		-	-
3. Quyền chọn chuyển đổi trái phiếu	413		-	-
4. Vốn khác của chủ sở hữu	414		-	-
5. Cổ phiếu quỹ	415		-	-
6. Chênh lệch đánh giá lại tài sản	416		-	-
7. Chênh lệch tỷ giá hối đoái	417		-	-
8. Quỹ đầu tư phát triển	418	V.23	38.260.480.469	23.814.527.751
9. Quỹ hỗ trợ sắp xếp doanh nghiệp	419		-	-
10. Quỹ khác thuộc vốn chủ sở hữu	420	V.23	439.285.060	439.285.060
11. Lợi nhuận sau thuế chưa phân phối	421		27.135.022.898	51.623.294.767
- Lợi nhuận sau thuế chưa phân phối lũy kể đến cuối kỳ trước	421a		1.448.712.476	51.623.294.767
- Lợi nhuận sau thuế chưa phân phối kỳ này	421b		25.686.310.422	-
12. Nguồn vốn đầu tư xây dựng cơ bản	422		-	-
13. Lợi ích cổ đông không kiểm soát	429		-	-
II. Nguồn kinh phí và quỹ khác	430		-	-
1. Nguồn kinh phí	431		-	-
2. Nguồn kinh phí đã hình thành tài sản cố định	432		-	-
TỔNG CỘNG NGUỒN VỐN	440		486.755.527.653	486.014.327.938

TP. Hồ Chí Minh, ngày 24 tháng 3 năm 2022


Vi Ngọc Đại
Người lập


Nguyễn Văn Phúc
Kế toán trưởng


Giang Quốc Dũng
Tổng Giám đốc



CÔNG TY CỔ PHẦN CÔNG NGHỆ & TRUYỀN THÔNG VIỆT NAM

Địa chỉ: 21 VSIP II, Đường số 1, Khu công nghiệp Việt Nam - Singapore II, Phường Hòa Phú, TP. Thủ Dầu Một, Tỉnh Bình Dương

BÁO CÁO TÀI CHÍNH HỢP NHẤT

Cho năm tài chính kết thúc ngày 31 tháng 12 năm 2021

BÁO CÁO KẾT QUẢ HOẠT ĐỘNG KINH DOANH HỢP NHẤT

Cho năm tài chính kết thúc ngày 31 tháng 12 năm 2021

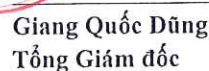
Đơn vị tính: VND

CHỈ TIÊU	Mã số	Thuyết minh	Năm nay	Năm trước
1. Doanh thu bán hàng và cung cấp dịch vụ	01	VI.1	298.162.316.207	315.133.358.483
2. Các khoản giảm trừ doanh thu	02		-	-
3. Doanh thu thuần về bán hàng và cung cấp dịch vụ	10		298.162.316.207	315.133.358.483
4. Giá vốn hàng bán	11	VI.2	228.986.494.515	234.032.950.655
5. Lợi nhuận gộp về bán hàng và cung cấp dịch vụ	20		69.175.821.692	81.100.407.828
6. Doanh thu hoạt động tài chính	21	VI.3	2.942.863.715	5.845.989.535
7. Chi phí tài chính	22	VI.4	4.847.188.851	1.553.238.176
Trong đó: chi phí lãi vay	23		4.821.173.263	5.308.845.704
8. Phần lãi hoặc lỗ trong công ty liên doanh, liên kết	24		-	-
9. Chi phí bán hàng	25	VI.5	12.031.467.917	11.147.362.841
10. Chi phí quản lý doanh nghiệp	26	VI.6	26.838.458.498	21.177.266.960
11. Lợi nhuận thuần từ hoạt động kinh doanh	30		28.401.570.141	53.068.529.386
12. Thu nhập khác	31	VI.7	3.977.641.141	7.540.644.084
13. Chi phí khác	32		53.265.558	1.444.692
14. Lợi nhuận khác	40		3.924.375.583	7.539.199.392
15. Tổng lợi nhuận kế toán trước thuế	50		32.325.945.724	60.607.728.778
16. Chi phí thuế thu nhập doanh nghiệp hiện hành	51	V.15	7.049.655.474	12.454.553.052
17. Chi phí thuế thu nhập doanh nghiệp hoãn lại	52	V.12	(410.020.172)	-
18. Lợi nhuận sau thuế thu nhập doanh nghiệp	60		25.686.310.422	48.153.175.726
19. Lợi nhuận sau thuế của công ty mẹ	61		25.686.310.422	48.153.175.726
20. Lợi nhuận sau thuế của cổ đông không kiểm soát	62		-	-
21. Lãi cơ bản trên cổ phiếu	70	VI.8	924	1.713
22. Lãi suy giảm trên cổ phiếu	71	VI.8	924	1.713


Vi Ngọc Đại
Người lập

Nguyễn Văn Phúc
Kế toán trưởng

TP. Hồ Chí Minh, ngày 24 tháng 3 năm 2022



Giang Quốc Dũng
Tổng Giám đốc

CÔNG TY CỔ PHẦN CÔNG NGHỆ & TRUYỀN THÔNG VIỆT NAM

Địa chỉ: 21 VSIP II, Đường số 1, Khu công nghiệp Việt Nam - Singapore II, Phường Hòa Phú, TP. Thủ Dầu Một, Tỉnh Bình Dương

BÁO CÁO TÀI CHÍNH HỢP NHẤT

Cho năm tài chính kết thúc ngày 31 tháng 12 năm 2021

BÁO CÁO LƯU CHUYỂN TIỀN TỆ HỢP NHẤT

(Theo phương pháp gián tiếp)

Cho năm tài chính kết thúc ngày 31 tháng 12 năm 2021

Đơn vị tính: VND

CHỈ TIÊU	Mã số	Thuyết minh	Năm nay	Năm trước
I. Lưu chuyển tiền từ hoạt động kinh doanh				
1. Lợi nhuận trước thuế	01		32.325.945.724	60.607.728.778
2. Điều chỉnh cho các khoản:				
- Khấu hao tài sản cố định và bất động sản đầu tư	02	V.9, V.10	33.910.158.159	29.299.989.420
- Các khoản dự phòng	03	V.6, V.21	(600.298.554)	(3.918.778.440)
- Lãi, lỗ chênh lệch tỷ giá hối đoái do đánh giá lại các khoản mục tiền tệ có gốc ngoại tệ	04	VI.3, VI.4	(3.767.128)	115.527
- Lãi, lỗ từ hoạt động đầu tư	05	VI.3	(2.913.732.873)	(3.694.757.350)
- Chi phí lãi vay	06	VI.4	4.821.173.263	5.308.845.704
- Các khoản điều chỉnh khác	07		-	-
3. Lợi nhuận từ hoạt động kinh doanh trước thay đổi vốn lưu động	08		67.539.478.591	87.603.143.639
- Tăng, giảm các khoản phải thu	09		(6.840.048.634)	142.505.558.755
- Tăng, giảm hàng tồn kho	10		(30.570.375.468)	24.331.529.070
- Tăng, giảm các khoản phải trả	11		(1.130.978.302)	(199.810.812.056)
- Tăng, giảm chi phí trả trước	12		(526.687.229)	2.544.093.506
- Tăng, giảm chứng khoán kinh doanh	13		-	24.019.900.000
- Tiền lãi vay đã trả	14	V.17, VI.4	(4.827.604.871)	(5.427.701.393)
- Thuế thu nhập doanh nghiệp đã nộp	15	V.15	(10.347.553.052)	(14.137.613.952)
- Tiền thu khác từ hoạt động kinh doanh	16		-	-
- Tiền chi khác cho hoạt động kinh doanh	17	V.19, V.22, V.23	(6.030.733.644)	(3.838.830.613)
Lưu chuyển tiền thuần từ hoạt động kinh doanh	20		7.265.497.391	57.789.266.956
II. Lưu chuyển tiền từ hoạt động đầu tư				
1. Tiền chi để mua sắm, xây dựng tài sản cố định và các tài sản dài hạn khác	21	V.9, V.10, V.11, VII	(28.526.975.631)	(35.682.970.293)
2. Tiền thu từ thanh lý, nhượng bán tài sản cố định và các tài sản dài hạn khác	22		-	-
3. Tiền chi cho vay, mua các công cụ nợ của đơn vị khác	23		-	(80.000.000.000)
4. Tiền thu hồi cho vay, bán lại các công cụ nợ của đơn vị khác	24	V.4	50.000.000.000	30.000.000.000
5. Tiền chi đầu tư góp vốn vào đơn vị khác	25		-	-
6. Tiền thu hồi đầu tư góp vốn vào đơn vị khác	26		-	30.000.000.000
7. Tiền thu lãi cho vay, cổ tức và lợi nhuận được chia	27	V.5, VI.3	2.974.910.955	3.633.579.268
Lưu chuyển tiền thuần từ hoạt động đầu tư	30		24.447.935.324	(52.049.391.025)

CÔNG TY CỔ PHẦN CÔNG NGHỆ & TRUYỀN THÔNG VIỆT NAM

Địa chỉ: 21 VSIP II, Đường số 1, Khu công nghiệp Việt Nam - Singapore II, Phường Hòa Phú, TP. Thủ Dầu Một, Tỉnh Bình Dương

Cho năm tài chính kết thúc ngày 31 tháng 12 năm 2021

Báo cáo lưu chuyển tiền tệ hợp nhất (tiếp theo)

CHỈ TIÊU	Mã số	Thuyết minh	Năm nay	Năm trước
III. Lưu chuyển tiền từ hoạt động tài chính				
1. Tiền thu từ phát hành cổ phiếu, nhận vốn góp của chủ sở hữu	31		-	-
2. Tiền trả lại vốn góp cho các chủ sở hữu, mua lại cổ phiếu của doanh nghiệp đã phát hành	32		-	-
3. Tiền thu từ đi vay	33	V.20	187.473.039.466	112.299.560.595
4. Tiền trả nợ gốc vay	34	V.20	(172.592.075.575)	(117.487.145.871)
5. Tiền trả nợ gốc thuê tài chính	35		-	-
6. Cổ tức, lợi nhuận đã trả cho chủ sở hữu	36	V.19, V.23	(27.602.913.000)	(27.559.339.000)
<i>Lưu chuyển tiền thuần từ hoạt động tài chính</i>	<i>40</i>		<i>(12.721.949.109)</i>	<i>(32.746.924.276)</i>
Lưu chuyển tiền thuần trong năm	50		18.991.483.606	(27.007.048.345)
Tiền và tương đương tiền đầu năm	60	V.1	11.407.864.584	38.415.028.456
Ảnh hưởng của thay đổi tỷ giá hối đoái quy đổi ngoại tệ	61		3.767.128	(115.527)
Tiền và tương đương tiền cuối năm	70	V.1	30.403.115.318	11.407.864.584

TP. Hồ Chí Minh, ngày 24 tháng 3 năm 2022

Vi Ngọc Đại
Người lập

Nguyễn Văn Phúc
Kế toán trưởng



Giang Quốc Dũng
Tổng Giám đốc

CÔNG TY CỔ PHẦN CÔNG NGHỆ & TRUYỀN THÔNG VIỆT NAM

Địa chỉ: 21 VSIP II, Đường số 1, Khu công nghiệp Việt Nam – Singapore II, phường Hòa Phú, TP. Thủ Dầu Một, tỉnh Bình Dương

BÁO CÁO TÀI CHÍNH HỢP NHẤT

Cho năm tài chính kết thúc ngày 31 tháng 12 năm 2021

BẢN THUYẾT MINH BÁO CÁO TÀI CHÍNH HỢP NHẤT

Cho năm tài chính kết thúc ngày 31 tháng 12 năm 2021

I. ĐẶC ĐIỂM HOẠT ĐỘNG

1. Hình thức sở hữu vốn

Công ty Cổ phần Công nghệ & Truyền thông Việt Nam (sau đây gọi tắt là “Công ty” hay “Công ty mẹ”) là công ty cổ phần.

2. Lĩnh vực kinh doanh

Công ty kinh doanh trong nhiều lĩnh vực khác nhau.

3. Ngành nghề kinh doanh

Hoạt động kinh doanh chính của Công ty là: Dịch vụ viễn thông, công nghệ thông tin và tích hợp hệ thống; Khảo sát, tư vấn và thi công, lắp đặt các công trình: viễn thông, công nghệ thông tin và tự động; công trình điện, điện tử, công trình điện lạnh, công trình cấp thoát nước, công trình phòng cháy chữa cháy; Phân phối, đại lý kinh doanh hàng hóa và thiết bị: điện, điện tử, viễn thông, công nghệ thông tin, vật liệu xây dựng, văn phòng và dân dụng, kinh doanh bất động sản.

4. Chu kỳ sản xuất, kinh doanh thông thường

Chu kỳ sản xuất kinh doanh thông thường của Công ty không quá 12 tháng.

5. Đại dịch Covid-19

Năm 2021, dịch Covid-19 lây lan trên diện rộng đã ảnh hưởng tiêu cực đến nền kinh tế Việt Nam nói chung và hoạt động kinh doanh của Tập đoàn nói riêng do nhiều địa phương (TP. Hồ Chí Minh, các tỉnh Đông Nam Bộ, Đồng bằng sông Cửu Long, Miền Trung, TP. Hà Nội,...) phải thực hiện giãn cách xã hội theo Chỉ thị 16+, Chỉ thị 16 hoặc Chỉ thị 15 trong thời gian dài để kiểm soát dịch bệnh. Các biện pháp ngăn chặn nghiêm ngặt được áp dụng trên phạm vi rộng, giãn cách xã hội kéo dài dẫn đến đứt gãy lưu thông, sản xuất kinh doanh bị đình trệ. Hầu hết các hoạt động thương mại, lưu trú ăn uống phải đóng cửa; chỉ một số cơ sở lưu trú được phép cung cấp dịch vụ cho người bị cách ly có thể hoạt động cầm chừng.

Ban Tổng Giám đốc đã thực hiện đánh giá về tác động tổng thể của tình hình đối với hoạt động sản xuất kinh doanh của Tập đoàn cũng như các ảnh hưởng đến tài chính, bao gồm khả năng thu hồi nợ và nhận thấy dịch Covid-19 đã ảnh hưởng đến Tập đoàn. Tuy nhiên, Ban Tổng Giám đốc không thể ước tính được một cách hợp lý các ảnh hưởng của đại dịch COVID-19 đến Báo cáo tài chính hợp nhất cho năm tài chính kết thúc ngày 31 tháng 12 năm 2021.

6. Cấu trúc Tập đoàn

Tập đoàn bao gồm Công ty mẹ và 01 công ty con chịu sự kiểm soát của Công ty mẹ.

Công ty mẹ chỉ đầu tư vào công ty con là Công ty TNHH Giải pháp VNNT có trụ sở chính tại số 2, đường Tiên Phong 3, Khu liên hợp Công nghiệp – Dịch vụ – Đô thị Bình Dương, phường Hòa Phú, TP. Thủ Dầu Một, tỉnh Bình Dương. Hoạt động kinh doanh chính của công ty con này là xuất bản phần mềm. Theo Giấy chứng nhận đăng ký doanh nghiệp số 3702979423 đăng ký lần đầu ngày 14 tháng 5 năm 2021 do Sở Kế hoạch và Đầu tư tỉnh Bình Dương cấp, tỷ lệ vốn góp của Công ty mẹ tại công ty con này là 100%, tỷ lệ quyền biểu quyết và tỷ lệ lợi ích tương đương với tỷ lệ vốn góp. Tại ngày kết thúc năm tài chính, Công ty mẹ chưa thực hiện góp vốn vào công ty con.

CÔNG TY CỔ PHẦN CÔNG NGHỆ & TRUYỀN THÔNG VIỆT NAM

Địa chỉ: 21 VSIP II, Đường số 1, Khu công nghiệp Việt Nam – Singapore II, phường Hòa Phú, TP. Thủ Dầu Một, tỉnh Bình Dương

BÁO CÁO TÀI CHÍNH HỢP NHẤT

Cho năm tài chính kết thúc ngày 31 tháng 12 năm 2021

Bản thuyết minh Báo cáo tài chính hợp nhất (tiếp theo)

Các Đơn vị trực thuộc không có tư cách pháp nhân hạch toán phụ thuộc

Tên đơn vị	Địa chỉ
Chi nhánh Công ty Cổ phần Công nghệ & Truyền thông Việt Nam – Trung tâm phân phối thiết bị viễn thông, công nghệ thông tin.	Số 2, đường Tiên Phong 3, Khu liên hợp Công nghiệp – Dịch vụ – Đô thị Bình Dương, phường Hòa Phú, TP. Thủ Dầu Một, tỉnh Bình Dương.
Văn phòng đại diện tại TP. Hải Phòng – Công ty Cổ phần Công nghệ & Truyền thông Việt Nam	Số 3, Đường Bắc Nam, Khu đô thị, công nghiệp và dịch vụ VSIP Hải Phòng, xã An Lữ, huyện Thủy Nguyên, TP. Hải Phòng.
Văn phòng đại diện tại Quảng Ngãi – Công ty Cổ phần Công nghệ & Truyền thông Việt Nam	Số 8 Đại lộ Hữu Nghị, Khu công nghiệp Việt Nam Singapore, xã Tịnh Phong, huyện Sơn Tịnh, tỉnh Quảng Ngãi.
Văn phòng đại diện tại Nghệ An – Công ty Cổ phần Công nghệ & Truyền thông Việt Nam	Số 11, Đường số 1, Khu công nghiệp VSIP Nghệ An, xã Hưng Tây, huyện Hưng Nguyên, tỉnh Nghệ An.

7. Tuyên bố về khả năng so sánh thông tin trên Báo cáo tài chính hợp nhất

Các số liệu tương ứng của năm trước không so sánh được với số liệu của năm nay do công ty con thành lập ngày 14 tháng 5 năm 2021 nên năm tài chính này là năm đầu tiên lập Báo cáo tài chính hợp nhất.

8. Nhân viên

Tại ngày kết thúc năm tài chính Tập đoàn có 328 nhân viên đang làm việc (số đầu năm là 315 nhân viên).

II. NĂM TÀI CHÍNH, ĐƠN VỊ TIỀN TỆ SỬ DỤNG TRONG KẾ TOÁN

1. Năm tài chính

Năm tài chính của Tập đoàn bắt đầu từ ngày 01 tháng 01 và kết thúc vào ngày 31 tháng 12 hàng năm.

2. Đơn vị tiền tệ sử dụng trong kế toán

Đơn vị tiền tệ sử dụng trong kế toán là Đồng Việt Nam (VND) do phần lớn các nghiệp vụ được thực hiện bằng đơn vị tiền tệ VND.

III. CHUẨN MỰC VÀ CHẾ ĐỘ KẾ TOÁN ÁP DỤNG

1. Chế độ kế toán áp dụng

Tập đoàn áp dụng các Chuẩn mực Kế toán Việt Nam, Chế độ Kế toán doanh nghiệp Việt Nam được ban hành theo Thông tư số 200/2014/TT-BTC ngày 22 tháng 12 năm 2014 hướng dẫn Chế độ Kế toán doanh nghiệp, Thông tư số 202/2014/TT-BTC ngày 22 tháng 12 năm 2014 hướng dẫn lập và trình bày Báo cáo tài chính hợp nhất và các thông tư khác hướng dẫn thực hiện chuẩn mực kế toán của Bộ Tài chính trong việc lập và trình bày Báo cáo tài chính hợp nhất.

2. Tuyên bố về việc tuân thủ chuẩn mực kế toán và chế độ kế toán

Ban Tổng Giám đốc đảm bảo đã tuân thủ yêu cầu của các Chuẩn mực Kế toán Việt Nam, Chế độ Kế toán doanh nghiệp Việt Nam được ban hành theo Thông tư số 200/2014/TT-BTC ngày 22 tháng 12 năm 2014, Thông tư số 202/2014/TT-BTC ngày 22 tháng 12 năm 2014 hướng dẫn lập và trình bày Báo cáo tài chính hợp nhất cũng như các thông tư hướng dẫn thực hiện chuẩn mực kế toán của Bộ Tài chính trong việc lập và trình bày Báo cáo tài chính hợp nhất.

CÔNG TY CỔ PHẦN CÔNG NGHỆ & TRUYỀN THÔNG VIỆT NAM

Địa chỉ: 21 VSIP II, Đường số 1, Khu công nghiệp Việt Nam – Singapore II, phường Hòa Phú, TP. Thủ Dầu Một, tỉnh Bình Dương

BÁO CÁO TÀI CHÍNH HỢP NHẤT

Cho năm tài chính kết thúc ngày 31 tháng 12 năm 2021

Bản thuyết minh Báo cáo tài chính hợp nhất (tiếp theo)

IV. CÁC CHÍNH SÁCH KẾ TOÁN ÁP DỤNG

1. Cơ sở lập Báo cáo tài chính hợp nhất

Báo cáo tài chính hợp nhất được lập trên cơ sở kế toán dồn tích (trừ các thông tin liên quan đến các luồng tiền).

2. Cơ sở hợp nhất

Báo cáo tài chính hợp nhất bao gồm Báo cáo tài chính của công ty mẹ và Báo cáo tài chính của công ty con. Công ty con là đơn vị chịu sự kiểm soát của công ty mẹ. Sự kiểm soát tồn tại khi công ty mẹ có khả năng trực tiếp hay gián tiếp chi phối các chính sách tài chính và hoạt động của công ty con để thu được các lợi ích kinh tế từ các hoạt động này. Khi xác định quyền kiểm soát có tính đến quyền biểu quyết tiềm năng phát sinh từ các quyền chọn mua hoặc các công cụ nợ và công cụ vốn có thể chuyển đổi thành cổ phiếu phổ thông tại ngày kết thúc năm tài chính.

Kết quả hoạt động kinh doanh của công ty con được mua lại hoặc bán đi trong năm được trình bày trong Báo cáo kết quả hoạt động kinh doanh hợp nhất từ ngày mua hoặc cho đến ngày bán khoản đầu tư ở công ty con đó.

Báo cáo tài chính của công ty mẹ và công ty con sử dụng để hợp nhất được lập cho cùng một kỳ kế toán và áp dụng các chính sách kế toán thống nhất cho các giao dịch và sự kiện cùng loại trong những hoàn cảnh tương tự. Trong trường hợp chính sách kế toán của công ty con khác với chính sách kế toán áp dụng thống nhất trong Tập đoàn thì Báo cáo tài chính của công ty con sẽ có những điều chỉnh thích hợp trước khi sử dụng cho việc lập Báo cáo tài chính hợp nhất.

Số dư các tài khoản trên Bảng cân đối kế toán giữa các công ty trong cùng Tập đoàn, các giao dịch nội bộ, các khoản lãi nội bộ chưa thực hiện phát sinh từ các giao dịch này phải được loại trừ hoàn toàn. Các khoản lỗ chưa thực hiện phát sinh từ các giao dịch nội bộ cũng được loại bỏ trừ khi chi phí tạo nên khoản lỗ đó không thể thu hồi được.

Lợi ích của cổ đông không kiểm soát thể hiện phần lãi hoặc lỗ trong kết quả kinh doanh và tài sản thuần của công ty con không được nắm giữ bởi Tập đoàn và được trình bày ở khoản mục riêng trên Báo cáo kết quả hoạt động kinh doanh hợp nhất và trên Bảng cân đối kế toán hợp nhất (thuộc phần vốn chủ sở hữu). Lợi ích của cổ đông không kiểm soát bao gồm giá trị các lợi ích của cổ đông không kiểm soát tại ngày hợp nhất kinh doanh ban đầu và phần lợi ích của cổ đông không kiểm soát trong biến động của vốn chủ sở hữu kể từ ngày hợp nhất kinh doanh. Các khoản lỗ phát sinh tại công ty con được phân bổ tương ứng với phần sở hữu của cổ đông không kiểm soát, kể cả trường hợp số lỗ đó lớn hơn phần sở hữu của cổ đông không kiểm soát trong tài sản thuần của công ty con.

3. Các giao dịch bằng ngoại tệ

Các giao dịch phát sinh bằng ngoại tệ được chuyển đổi theo tỷ giá tại ngày phát sinh giao dịch. Số dư các khoản mục tiền tệ có gốc ngoại tệ tại ngày kết thúc năm tài chính được quy đổi theo tỷ giá tại ngày này.

Chênh lệch tỷ giá phát sinh trong năm từ các giao dịch bằng ngoại tệ được ghi nhận vào doanh thu hoạt động tài chính hoặc chi phí tài chính. Chênh lệch tỷ giá do đánh giá lại các khoản mục tiền tệ có gốc ngoại tệ tại ngày kết thúc năm tài chính sau khi bù trừ chênh lệch tăng và chênh lệch giảm được ghi nhận vào doanh thu hoạt động tài chính hoặc chi phí tài chính.

Tỷ giá sử dụng để quy đổi các giao dịch phát sinh bằng ngoại tệ là tỷ giá giao dịch thực tế tại thời điểm phát sinh giao dịch. Tỷ giá giao dịch thực tế đối với các giao dịch bằng ngoại tệ được xác định như sau:

CÔNG TY CỔ PHẦN CÔNG NGHỆ & TRUYỀN THÔNG VIỆT NAM

Địa chỉ: 21 VSIP II, Đường số 1, Khu công nghiệp Việt Nam – Singapore II, phường Hòa Phú, TP. Thủ Dầu Một, tỉnh Bình Dương

BÁO CÁO TÀI CHÍNH HỢP NHẤT

Cho năm tài chính kết thúc ngày 31 tháng 12 năm 2021

Bản thuyết minh Báo cáo tài chính hợp nhất (tiếp theo)

- Đối với hợp đồng mua bán ngoại tệ (hợp đồng mua bán ngoại tệ giao ngay, hợp đồng kỳ hạn, hợp đồng tương lai, hợp đồng quyền chọn, hợp đồng hoán đổi): tỷ giá ký kết trong hợp đồng mua, bán ngoại tệ giữa Tập đoàn và ngân hàng.
- Đối với các khoản góp vốn hoặc nhận vốn góp: tỷ giá mua ngoại tệ của ngân hàng nơi Tập đoàn mở tài khoản để nhận vốn của nhà đầu tư tại ngày góp vốn.
- Đối với nợ phải thu: tỷ giá tỷ giá mua ngoại tệ của ngân hàng thương mại nơi Tập đoàn chỉ định khách hàng thanh toán tại thời điểm giao dịch phát sinh.
- Đối với nợ phải trả: tỷ giá tỷ giá bán ngoại tệ của ngân hàng thương mại nơi Tập đoàn dự kiến giao dịch tại thời điểm giao dịch phát sinh.
- Đối với các giao dịch mua sắm tài sản hoặc các khoản chi phí được thanh toán ngay bằng ngoại tệ (không qua các tài khoản phải trả): tỷ giá mua ngoại tệ của ngân hàng thương mại nơi Tập đoàn thực hiện thanh toán.

Tỷ giá sử dụng để đánh giá lại số dư các khoản mục tiền tệ có gốc ngoại tệ tại ngày kết thúc năm tài chính được xác định theo nguyên tắc sau:

- Đối với các khoản ngoại tệ gửi ngân hàng: tỷ giá mua ngoại tệ của ngân hàng nơi Tập đoàn mở tài khoản ngoại tệ.
- Đối với các khoản mục tiền tệ có gốc ngoại tệ được phân loại là tài sản khác: tỷ giá mua ngoại tệ của ngân hàng mà các công ty trong Tập đoàn thường xuyên có giao dịch.
- Đối với các khoản mục tiền tệ có gốc ngoại tệ được phân loại là nợ phải trả: tỷ giá bán ngoại tệ của ngân hàng mà các công ty trong Tập đoàn thường xuyên có giao dịch.

4. Tiền và các khoản tương đương tiền

Tiền bao gồm tiền mặt và tiền gửi ngân hàng không kỳ hạn. Các khoản tương đương tiền là các khoản đầu tư ngắn hạn có thời hạn thu hồi không quá 03 tháng kể từ ngày đầu tư, có khả năng chuyển đổi dễ dàng thành một lượng tiền xác định và không có rủi ro trong việc chuyển đổi thành tiền tại thời điểm báo cáo.

5. Các khoản cho vay

Các khoản cho vay được xác định theo giá gốc trừ đi các khoản dự phòng phải thu khó đòi. Dự phòng phải thu khó đòi của các khoản cho vay được lập căn cứ vào dự kiến mức tổn thất có thể xảy ra.

6. Các khoản phải thu

Các khoản nợ phải thu được trình bày theo giá trị ghi sổ trừ đi các khoản dự phòng phải thu khó đòi.

Việc phân loại các khoản phải thu là phải thu khách hàng và phải thu khác được thực hiện theo nguyên tắc sau:

- Phải thu của khách hàng phản ánh các khoản phải thu mang tính chất thương mại phát sinh từ giao dịch có tính chất mua – bán giữa Tập đoàn và người mua là đơn vị độc lập với Tập đoàn.
- Phải thu khác phản ánh các khoản phải thu không có tính thương mại, không liên quan đến giao dịch mua – bán.

Dự phòng phải thu khó đòi được lập cho từng khoản nợ phải thu khó đòi căn cứ vào tuổi nợ quá hạn của các khoản nợ sau khi đã bù trừ với khoản nợ phải trả (nếu có) hoặc dự kiến mức tổn thất có thể xảy ra, cụ thể như sau:

- Đối với nợ phải thu cước dịch vụ viễn thông, công nghệ thông tin, truyền hình trả sau, bán lẻ hàng hóa theo hình thức trả chậm/trả góp của các cá nhân đã quá hạn thanh toán:
 - 30% giá trị đối với khoản nợ phải thu quá hạn từ 03 tháng đến dưới 06 tháng.
 - 50% giá trị đối với khoản nợ phải thu quá hạn từ 06 tháng đến dưới 09 tháng.
 - 70% giá trị đối với khoản nợ phải thu quá hạn từ 09 tháng đến dưới 12 tháng.
 - 100% giá trị đối với khoản nợ phải thu quá hạn từ 12 tháng trở lên.

CÔNG TY CỔ PHẦN CÔNG NGHỆ & TRUYỀN THÔNG VIỆT NAM

Địa chỉ: 21 VSIP II, Đường số 1, Khu công nghiệp Việt Nam – Singapore II, phường Hòa Phú, TP. Thủ Dầu Một, tỉnh Bình Dương

BÁO CÁO TÀI CHÍNH HỢP NHẤT

Cho năm tài chính kết thúc ngày 31 tháng 12 năm 2021

Bản thuyết minh Báo cáo tài chính hợp nhất (tiếp theo)

- Đối với nợ phải thu quá hạn thanh toán khác:
 - 30% giá trị đối với khoản nợ phải thu quá hạn từ 06 tháng đến dưới 01 năm.
 - 50% giá trị đối với khoản nợ phải thu quá hạn từ 01 năm đến dưới 02 năm.
 - 70% giá trị đối với khoản nợ phải thu quá hạn từ 02 năm đến dưới 03 năm.
 - 100% giá trị đối với khoản nợ phải thu quá hạn từ 03 năm trở lên.
- Đối với nợ phải thu chưa quá hạn thanh toán nhưng khó có khả năng thu hồi: căn cứ vào dự kiến mức tổn thất để lập dự phòng.

Tăng, giảm số dự phòng nợ phải thu khó đòi cần phải trích lập tại ngày kết thúc năm tài chính được ghi nhận vào chi phí quản lý doanh nghiệp.

7. Hàng tồn kho

Hàng tồn kho được ghi nhận theo giá thấp hơn giữa giá gốc và giá trị thuần có thể thực hiện được.

Giá gốc hàng tồn kho được xác định như sau:

- Nguyên vật liệu, hàng hóa: bao gồm chi phí mua và các chi phí liên quan trực tiếp khác phát sinh để có được hàng tồn kho ở địa điểm và trạng thái hiện tại.
- Chi phí sản xuất kinh doanh dở dang: bao gồm chi phí nguyên vật liệu chính, chi phí nhân công và các chi phí có liên quan trực tiếp khác.

Giá xuất kho được tính theo phương pháp bình quân gia quyền và được hạch toán theo phương pháp kê khai thường xuyên.

Giá trị thuần có thể thực hiện được là giá bán ước tính của hàng tồn kho trong kỳ sản xuất, kinh doanh bình thường trừ chi phí ước tính để hoàn thành và chi phí ước tính cần thiết cho việc tiêu thụ chúng.

Dự phòng giảm giá hàng tồn kho được lập cho từng mặt hàng tồn kho có giá gốc lớn hơn giá trị thuần có thể thực hiện được. Tăng, giảm số dự phòng giảm giá hàng tồn kho cần phải trích lập tại ngày kết thúc năm tài chính được ghi nhận vào giá vốn hàng bán.

8. Chi phí trả trước

Chi phí trả trước bao gồm các chi phí thực tế đã phát sinh nhưng có liên quan đến kết quả hoạt động sản xuất kinh doanh của nhiều kỳ kế toán. Chi phí trả trước của Tập đoàn chủ yếu là công cụ, dụng cụ, chi phí thuê đất, vật tư thiết bị khảo sát và chi phí xây dựng, sửa chữa. Các chi phí trả trước này được phân bổ trong khoảng thời gian trả trước hoặc thời gian các lợi ích kinh tế tương ứng được tạo ra từ các chi phí này.

Công cụ, dụng cụ

Các công cụ, dụng cụ đã đưa vào sử dụng được phân bổ vào chi phí theo phương pháp đường thẳng với thời gian phân bổ không quá 02 năm.

Chi phí thuê đất

Chi phí thuê đất là khoản tiền thuê đã trả cho phần đất Tập đoàn đang sử dụng. Chi phí thuê đất được phân bổ theo thời hạn qui định trên hợp đồng thuê đất.

Vật tư, thiết bị khảo sát

Vật tư, thiết bị lắp đặt công trình đã đưa vào sử dụng được phân bổ vào chi phí theo phương pháp đường thẳng với thời gian phân bổ không quá 05 năm.

Chi phí xây dựng, sửa chữa

Chi phí xây dựng, sửa chữa được phân bổ vào chi phí theo phương pháp đường thẳng với thời gian phân bổ không quá 03 năm.

CÔNG TY CỔ PHẦN CÔNG NGHỆ & TRUYỀN THÔNG VIỆT NAM

Địa chỉ: 21 VSIP II, Đường số 1, Khu công nghiệp Việt Nam – Singapore II, phường Hòa Phú, TP. Thủ Dầu Một, tỉnh Bình Dương

BÁO CÁO TÀI CHÍNH HỢP NHẤT

Cho năm tài chính kết thúc ngày 31 tháng 12 năm 2021

Bản thuyết minh Báo cáo tài chính hợp nhất (tiếp theo)

9. Tài sản thuê hoạt động

Thuê tài sản được phân loại là thuê hoạt động nếu phần lớn rủi ro và lợi ích gắn liền với quyền sở hữu tài sản thuộc về người cho thuê. Chi phí thuê hoạt động được phản ánh vào chi phí theo phương pháp đường thẳng cho suốt thời hạn thuê tài sản, không phụ thuộc vào phương thức thanh toán tiền thuê.

10. Tài sản cố định hữu hình

Tài sản cố định hữu hình được thể hiện theo nguyên giá trừ hao mòn lũy kế. Nguyên giá tài sản cố định hữu hình bao gồm toàn bộ các chi phí mà Tập đoàn phải bỏ ra để có được tài sản cố định tính đến thời điểm đưa tài sản đó vào trạng thái sẵn sàng sử dụng. Các chi phí phát sinh sau ghi nhận ban đầu chỉ được ghi tăng nguyên giá tài sản cố định nếu các chi phí này chắc chắn làm tăng lợi ích kinh tế trong tương lai do sử dụng tài sản đó. Các chi phí phát sinh không thỏa mãn điều kiện trên được ghi nhận là chi phí sản xuất, kinh doanh trong năm.

Khi tài sản cố định hữu hình được bán hay thanh lý, nguyên giá và giá trị hao mòn lũy kế được xóa sổ và lãi, lỗ phát sinh do thanh lý được ghi nhận vào thu nhập hay chi phí trong năm.

Tài sản cố định hữu hình được khấu hao theo phương pháp đường thẳng dựa trên thời gian hữu dụng ước tính. Số năm khấu hao của các loại tài sản cố định hữu hình như sau:

<u>Loại tài sản cố định</u>	<u>Số năm</u>
Nhà cửa, vật kiến trúc	02 – 25
Máy móc và thiết bị	03 – 15
Phương tiện vận tải, truyền dẫn	05 – 20
Thiết bị, dụng cụ quản lý	03 – 05
Tài sản cố định hữu hình khác	03 – 05

11. Tài sản cố định vô hình

Tài sản cố định vô hình được thể hiện theo nguyên giá trừ hao mòn lũy kế.

Nguyên giá tài sản cố định vô hình bao gồm toàn bộ các chi phí mà Tập đoàn phải bỏ ra để có được tài sản cố định tính đến thời điểm đưa tài sản đó vào trạng thái sẵn sàng sử dụng. Chi phí liên quan đến tài sản cố định vô hình phát sinh sau khi ghi nhận ban đầu được ghi nhận là chi phí sản xuất, kinh doanh trong năm trừ khi các chi phí này gắn liền với một tài sản cố định vô hình cụ thể và làm tăng lợi ích kinh tế từ các tài sản này.

Khi tài sản cố định vô hình được bán hay thanh lý, nguyên giá và giá trị hao mòn lũy kế được xóa sổ và lãi, lỗ phát sinh do thanh lý được ghi nhận vào thu nhập hay chi phí trong năm.

Tài sản cố định vô hình của Tập đoàn bao gồm:

Quyền sử dụng đất

Quyền sử dụng đất là toàn bộ các chi phí thực tế Tập đoàn đã chi ra có liên quan trực tiếp tới đất sử dụng, bao gồm: tiền chi ra để có quyền sử dụng đất, chi phí cho đền bù, giải phóng mặt bằng, san lấp mặt bằng, lệ phí trước bạ,... Quyền sử dụng đất không xác định thời hạn không được tính khấu hao.

Chương trình phần mềm máy tính

Chi phí liên quan đến các chương trình phần mềm máy tính không phải là một bộ phận gắn kết với phần cứng có liên quan được vốn hóa. Nguyên giá của phần mềm máy tính là toàn bộ các chi phí mà Tập đoàn đã chi ra tính đến thời điểm đưa phần mềm vào sử dụng. Phần mềm máy tính được khấu hao theo phương pháp đường thẳng trong 02 - 06 năm.

CÔNG TY CỔ PHẦN CÔNG NGHỆ & TRUYỀN THÔNG VIỆT NAM

Địa chỉ: 21 VSIP II, Đường số 1, Khu công nghiệp Việt Nam – Singapore II, phường Hòa Phú, TP. Thủ Dầu Một, tỉnh Bình Dương

BÁO CÁO TÀI CHÍNH HỢP NHẤT

Cho năm tài chính kết thúc ngày 31 tháng 12 năm 2021

Bản thuyết minh Báo cáo tài chính hợp nhất (tiếp theo)

12. Chi phí xây dựng cơ bản dở dang

Chi phí xây dựng cơ bản dở dang phản ánh các chi phí liên quan trực tiếp (bao gồm cả chi phí lãi vay có liên quan phù hợp với chính sách kế toán của Tập đoàn) đến các tài sản đang trong quá trình xây dựng, máy móc thiết bị đang lắp đặt để phục vụ cho mục đích sản xuất, cho thuê và quản lý cũng như chi phí liên quan đến việc sửa chữa tài sản cố định đang thực hiện. Các tài sản này được ghi nhận theo giá gốc và không được tính khấu hao.

13. Hợp nhất kinh doanh

Việc hợp nhất kinh doanh được kế toán theo phương pháp mua. Giá phí hợp nhất kinh doanh bao gồm: giá trị hợp lý tại ngày diễn ra trao đổi của các tài sản đem trao đổi, các khoản nợ phải trả đã phát sinh hoặc đã thừa nhận và các công cụ vốn do Tập đoàn phát hành để đổi lấy quyền kiểm soát bên bị mua và các chi phí liên quan trực tiếp đến việc hợp nhất kinh doanh. Tài sản đã mua, nợ phải trả có thể xác định được và những khoản nợ tiềm tàng phải gánh chịu trong hợp nhất kinh doanh được ghi nhận theo giá trị hợp lý tại ngày nắm giữ quyền kiểm soát.

Đối với giao dịch hợp nhất kinh doanh qua nhiều giai đoạn, giá phí hợp nhất kinh doanh được tính là tổng của giá phí khoản đầu tư tại ngày đạt được quyền kiểm soát công ty con cộng với giá phí khoản đầu tư của những lần trao đổi trước đã được đánh giá lại theo giá trị hợp lý tại ngày đạt được quyền kiểm soát công ty con. Chênh lệch giữa giá đánh giá lại và giá gốc khoản đầu tư được ghi nhận vào kết quả hoạt động kinh doanh nếu trước ngày đạt được quyền kiểm soát Tập đoàn không có ảnh hưởng đáng kể với công ty con và khoản đầu tư được trình bày theo phương pháp giá gốc. Nếu trước ngày đạt được quyền kiểm soát, Tập đoàn có ảnh hưởng đáng kể và khoản đầu tư được trình bày theo phương pháp vốn chủ sở hữu thì phần chênh lệch giữa giá đánh giá lại và giá trị khoản đầu tư theo phương pháp vốn chủ sở hữu được ghi nhận vào kết quả hoạt động kinh doanh và phần chênh lệch giữa giá trị khoản đầu tư theo phương pháp vốn chủ sở hữu và giá gốc khoản đầu tư được ghi nhận trực tiếp vào khoản mục “Lợi nhuận sau thuế chưa phân phối” trên Bảng cân đối kế toán hợp nhất.

Phần chênh lệch cao hơn của giá phí hợp nhất kinh doanh so với phần sở hữu của Tập đoàn trong giá trị hợp lý thuần của tài sản, nợ phải trả có thể xác định được và các khoản nợ tiềm tàng đã ghi nhận tại ngày đạt được quyền kiểm soát công ty con được ghi nhận là lợi thế thương mại. Nếu phần sở hữu của Tập đoàn trong giá trị hợp lý thuần của tài sản, nợ phải trả có thể xác định được và nợ tiềm tàng được ghi nhận tại ngày đạt được quyền kiểm soát công ty con vượt quá giá phí hợp nhất kinh doanh thì phần chênh lệch được ghi nhận vào kết quả hoạt động kinh doanh.

14. Hợp đồng hợp tác kinh doanh

Hoạt động kinh doanh đồng kiểm soát

Tập đoàn ghi nhận trên Báo cáo tài chính hợp nhất các hợp đồng hợp tác kinh doanh dưới hình thức hoạt động kinh doanh đồng kiểm soát các nội dung sau:

- Giá trị tài sản mà Tập đoàn hiện sở hữu.
- Các khoản nợ phải trả mà Tập đoàn phải gánh chịu.
- Doanh thu được chia từ việc bán hàng hóa hoặc cung cấp dịch vụ của liên doanh.
- Các khoản chi phí phải gánh chịu.

15. Các khoản nợ phải trả và chi phí phải trả

Các khoản nợ phải trả và chi phí phải trả được ghi nhận cho số tiền phải trả trong tương lai liên quan đến hàng hóa và dịch vụ đã nhận được. Chi phí phải trả được ghi nhận dựa trên các ước tính hợp lý về số tiền phải trả.

Việc phân loại các khoản phải trả là phải trả người bán, chi phí phải trả và phải trả khác được thực hiện theo nguyên tắc sau:

CÔNG TY CỔ PHẦN CÔNG NGHỆ & TRUYỀN THÔNG VIỆT NAM

Địa chỉ: 21 VSIP II, Đường số 1, Khu công nghệ Việt Nam – Singapore II, phường Hòa Phú, TP. Thủ Dầu Một, tỉnh Bình Dương

BÁO CÁO TÀI CHÍNH HỢP NHẤT

Cho năm tài chính kết thúc ngày 31 tháng 12 năm 2021

Bản thuyết minh Báo cáo tài chính hợp nhất (tiếp theo)

- Phải trả người bán phản ánh các khoản phải trả mang tính chất thương mại phát sinh từ giao dịch mua hàng hóa, dịch vụ, tài sản và người bán là đơn vị độc lập với Tập đoàn.
- Chi phí phải trả phản ánh các khoản phải trả cho hàng hóa, dịch vụ đã nhận được từ người bán hoặc đã cung cấp cho người mua nhưng chưa chi trả do chưa có hóa đơn hoặc chưa đủ hồ sơ, tài liệu kế toán và các khoản phải trả cho người lao động về tiền lương nghỉ phép, các khoản chi phí sản xuất, kinh doanh phải trích trước.
- Phải trả khác phản ánh các khoản phải trả không có tính thương mại, không liên quan đến giao dịch mua, bán, cung cấp hàng hóa dịch vụ.

Các khoản nợ phải trả và chi phí phải trả được phân loại ngắn hạn và dài hạn trên Bảng cân đối kế toán hợp nhất căn cứ theo kỳ hạn còn lại tại ngày kết thúc năm tài chính.

16. Các khoản dự phòng phải trả

Các khoản dự phòng được ghi nhận khi Tập đoàn có nghĩa vụ nợ hiện tại (nghĩa vụ pháp lý hoặc nghĩa vụ liên đới) do kết quả từ một sự kiện đã xảy ra, việc thanh toán nghĩa vụ nợ này có thể sẽ dẫn đến sự giảm sút về những lợi ích kinh tế và giá trị của nghĩa vụ nợ đó có thể được một ước tính đáng tin cậy.

Nếu ảnh hưởng của thời gian là trọng yếu, dự phòng sẽ được xác định bằng cách chiết khấu số tiền phải bỏ ra trong tương lai để thanh toán nghĩa vụ nợ với tỷ lệ chiết khấu trước thuế và phản ánh những đánh giá trên thị trường hiện tại về giá trị thời gian của tiền và những rủi ro cụ thể của khoản nợ đó. Khoản tăng lên của số dự phòng do thời gian trôi qua được ghi nhận là chi phí tài chính.

Các khoản dự phòng phải trả của Tập đoàn chỉ có dự phòng bảo hành công trình xây dựng. Dự phòng bảo hành công trình xây dựng được lập cho từng công trình xây dựng có cam kết bảo hành.

Mức trích lập dự phòng bảo hành bằng 03% trên tổng giá trị công trình (năm trước là 03%). Tỷ lệ này được ước tính dựa trên các dữ liệu về chi phí bảo hành trong những năm trước và tỷ lệ gia quyền của tất cả các hậu quả có thể xảy ra với các xác suất tương ứng. Khi hết thời gian bảo hành, khoản dự phòng bảo hành công trình xây dựng không sử dụng hoặc sử dụng không hết được ghi nhận vào thu nhập khác.

17. Vốn góp của chủ sở hữu

Vốn góp của chủ sở hữu được ghi nhận theo số vốn thực tế đã góp của các cổ đông.

18. Phân phối lợi nhuận

Lợi nhuận sau thuế thu nhập doanh nghiệp được phân phối cho các cổ đông sau khi đã trích lập các quỹ theo Điều lệ của Công ty cũng như các quy định của pháp luật và đã được Đại hội đồng cổ đông phê duyệt.

Việc phân phối lợi nhuận cho các cổ đông được cân nhắc đến các khoản mục phi tiền tệ nằm trong lợi nhuận sau thuế chưa phân phối có thể ảnh hưởng đến luồng tiền và khả năng chi trả cổ tức như lãi do đánh giá lại tài sản mang đi góp vốn, lãi do đánh giá lại các khoản mục tiền tệ, các công cụ tài chính và các khoản mục phi tiền tệ khác.

Cổ tức được ghi nhận là nợ phải trả khi được Đại hội đồng cổ đông phê duyệt và khi có thông báo chi trả cổ tức của Hội đồng quản trị.

CÔNG TY CỔ PHẦN CÔNG NGHỆ & TRUYỀN THÔNG VIỆT NAM

Địa chỉ: 21 VSIP II, Đường số 1, Khu công nghiệp Việt Nam – Singapore II, phường Hòa Phú, TP. Thủ Dầu Một, tỉnh Bình Dương

BÁO CÁO TÀI CHÍNH HỢP NHẤT

Cho năm tài chính kết thúc ngày 31 tháng 12 năm 2021

Bản thuyết minh Báo cáo tài chính hợp nhất (tiếp theo)

19. Ghi nhận doanh thu và thu nhập

Doanh thu bán hàng hóa

Doanh thu bán hàng hóa được ghi nhận khi đồng thời thỏa mãn các điều kiện sau:

- Tập đoàn đã chuyển giao phần lớn rủi ro và lợi ích gắn liền với quyền sở hữu hàng hóa cho người mua.
- Tập đoàn không còn nắm giữ quyền quản lý hàng hóa như người sở hữu hàng hóa hoặc quyền kiểm soát hàng hóa.
- Doanh thu được xác định tương đối chắc chắn. Khi hợp đồng quy định người mua được quyền trả lại hàng hóa đã mua theo những điều kiện cụ thể, doanh thu chỉ được ghi nhận khi những điều kiện cụ thể đó không còn tồn tại và người mua không được quyền trả lại hàng hóa (trừ trường hợp khách hàng có quyền trả lại hàng hóa dưới hình thức đổi lại để lấy hàng hóa, dịch vụ khác).
- Tập đoàn đã hoặc sẽ thu được lợi ích kinh tế từ giao dịch bán hàng.
- Xác định được chi phí liên quan đến giao dịch bán hàng.

Doanh thu cung cấp dịch vụ

Doanh thu cung cấp dịch vụ được ghi nhận khi đồng thời thỏa mãn các điều kiện sau:

- Doanh thu được xác định tương đối chắc chắn. Khi hợp đồng quy định người mua được quyền trả lại dịch vụ đã mua theo những điều kiện cụ thể, doanh thu chỉ được ghi nhận khi những điều kiện cụ thể đó không còn tồn tại và người mua không được quyền trả lại dịch vụ đã cung cấp.
- Tập đoàn đã hoặc sẽ thu được lợi ích kinh tế từ giao dịch cung cấp dịch vụ đó.
- Xác định được phần công việc đã hoàn thành vào thời điểm báo cáo.
- Xác định được chi phí phát sinh cho giao dịch và chi phí để hoàn thành giao dịch cung cấp dịch vụ đó.

Trường hợp dịch vụ được thực hiện trong nhiều kỳ thì doanh thu được ghi nhận trong kỳ được căn cứ vào kết quả phần công việc đã hoàn thành vào ngày kết thúc kỳ kế toán.

Doanh thu bán bất động sản phân lô bán nền

Doanh thu bán bất động sản phân lô bán nền đối với hợp đồng không hủy ngang được ghi nhận khi thỏa mãn đồng thời tất cả các điều kiện sau:

- Đã chuyển giao rủi ro và lợi ích gắn liền với quyền sử dụng đất cho người mua.
- Doanh thu được xác định tương đối chắc chắn.
- Xác định được chi phí liên quan đến giao dịch bán nền đất.
- Tập đoàn đã thu được hoặc chắc chắn sẽ thu được lợi ích kinh tế từ giao dịch bán nền đất.

Doanh thu cho thuê tài sản hoạt động

Doanh thu cho thuê tài sản hoạt động được ghi nhận theo phương pháp đường thẳng trong suốt thời gian cho thuê. Tiền cho thuê nhận trước của nhiều kỳ được phân bổ vào doanh thu phù hợp với thời gian cho thuê.

Tiền lãi

Tiền lãi được ghi nhận trên cơ sở thời gian và lãi suất thực tế từng kỳ.

20. Hợp đồng xây dựng

Hợp đồng xây dựng là một hợp đồng được thỏa thuận để xây dựng một tài sản hoặc tổ hợp các tài sản có liên quan chặt chẽ hay phụ thuộc lẫn nhau về mặt thiết kế, công nghệ, chức năng hoặc mục đích sử dụng cơ bản của chúng.

Khi kết quả thực hiện hợp đồng được ước tính một cách đáng tin cậy:

CÔNG TY CỔ PHẦN CÔNG NGHỆ & TRUYỀN THÔNG VIỆT NAM

Địa chỉ: 21 VSIP II, Đường số 1, Khu công nghiệp Việt Nam – Singapore II, phường Hòa Phú, TP. Thủ Dầu Một, tỉnh Bình Dương

BÁO CÁO TÀI CHÍNH HỢP NHẤT

Cho năm tài chính kết thúc ngày 31 tháng 12 năm 2021

Bản thuyết minh Báo cáo tài chính hợp nhất (tiếp theo)

- Đối với các hợp đồng xây dựng quy định nhà thầu được thanh toán theo tiến độ kế hoạch: doanh thu và chi phí liên quan đến hợp đồng được ghi nhận tương ứng với phần công việc đã hoàn thành do Tập đoàn tự xác định vào ngày kết thúc năm tài chính.
- Đối với các hợp đồng xây dựng quy định nhà thầu được thanh toán theo giá trị khối lượng thực hiện: doanh thu và chi phí liên quan đến hợp đồng được ghi nhận tương ứng với phần công việc đã hoàn thành được khách hàng xác nhận và được phản ánh trên hóa đơn đã lập.

Các khoản tăng, giảm khối lượng xây lắp, các khoản thu bồi thường và các khoản thu khác chỉ được ghi nhận doanh thu khi đã được thống nhất với khách hàng.

Khi kết quả thực hiện hợp đồng xây dựng không thể ước tính được một cách đáng tin cậy:

- Doanh thu chỉ được ghi nhận tương đương với chi phí của hợp đồng đã phát sinh mà việc hoàn trả là tương đối chắc chắn.
- Chi phí của hợp đồng chỉ được ghi nhận vào chi phí khi đã phát sinh.

Chênh lệch giữa tổng doanh thu lũy kế của hợp đồng xây dựng đã ghi nhận và khoản tiền lũy kế ghi trên hóa đơn thanh toán theo tiến độ kế hoạch của hợp đồng được ghi nhận là khoản phải thu hoặc phải trả theo tiến độ kế hoạch của các hợp đồng xây dựng.

21. Chi phí đi vay

Chi phí đi vay bao gồm lãi tiền vay và các chi phí khác phát sinh liên quan trực tiếp đến các khoản vay.

Chi phí đi vay được ghi nhận vào chi phí khi phát sinh. Trường hợp chi phí đi vay liên quan trực tiếp đến việc đầu tư xây dựng hoặc sản xuất tài sản dở dang cần có một thời gian đủ dài (trên 12 tháng) để có thể đưa vào sử dụng theo mục đích định trước hoặc bán thì chi phí đi vay này được tính vào giá trị của tài sản đó. Đối với khoản vay riêng phục vụ việc xây dựng tài sản cố định, bất động sản đầu tư, lãi vay được vốn hóa kể cả khi thời gian xây dựng dưới 12 tháng. Các khoản thu nhập phát sinh từ việc đầu tư tạm thời các khoản vay được ghi giảm nguyên giá tài sản có liên quan.

Đối với các khoản vốn vay chung trong đó có sử dụng cho mục đích đầu tư xây dựng hoặc sản xuất tài sản dở dang thì chi phí đi vay vốn hóa được xác định theo tỷ lệ vốn hóa đối với chi phí lũy kế bình quân gia quyền phát sinh cho việc đầu tư xây dựng cơ bản hoặc sản xuất tài sản đó. Tỷ lệ vốn hóa được tính theo tỷ lệ lãi suất bình quân gia quyền của các khoản vay chưa trả trong năm, ngoại trừ các khoản vay riêng biệt phục vụ cho mục đích hình thành một tài sản cụ thể.

22. Các khoản chi phí

Chi phí là những khoản làm giảm lợi ích kinh tế được ghi nhận tại thời điểm giao dịch phát sinh hoặc khi có khả năng tương đối chắc chắn sẽ phát sinh trong tương lai không phân biệt đã chi tiền hay chưa.

Các khoản chi phí và khoản doanh thu do nó tạo ra phải được ghi nhận đồng thời theo nguyên tắc phù hợp. Trong trường hợp nguyên tắc phù hợp xung đột với nguyên tắc thận trọng, chi phí được ghi nhận căn cứ vào bản chất và quy định của các chuẩn mực kế toán để đảm bảo phản ánh giao dịch một cách trung thực, hợp lý.

23. Thuế thu nhập doanh nghiệp

Chi phí thuế thu nhập doanh nghiệp bao gồm thuế thu nhập hiện hành và thuế thu nhập hoãn lại.

Thuế thu nhập hiện hành

Thuế thu nhập hiện hành là khoản thuế được tính dựa trên thu nhập tính thuế. Thu nhập tính thuế chênh lệch so với lợi nhuận kế toán là do điều chỉnh các khoản chênh lệch tạm thời giữa thuế và kế toán, các chi phí không được trừ cũng như điều chỉnh các khoản thu nhập không phải chịu thuế và các khoản lỗ được chuyển.

CÔNG TY CỔ PHẦN CÔNG NGHỆ & TRUYỀN THÔNG VIỆT NAM

Địa chỉ: 21 VSIP II, Đường số 1, Khu công nghiệp Việt Nam – Singapore II, phường Hòa Phú, TP. Thủ Dầu Một, tỉnh Bình Dương

BÁO CÁO TÀI CHÍNH HỢP NHẤT

Cho năm tài chính kết thúc ngày 31 tháng 12 năm 2021

Bản thuyết minh Báo cáo tài chính hợp nhất (tiếp theo)

Thuế thu nhập hoãn lại

Thuế thu nhập hoãn lại là khoản thuế thu nhập doanh nghiệp sẽ phải nộp hoặc sẽ được hoàn lại do chênh lệch tạm thời giữa giá trị ghi sổ của tài sản và nợ phải trả cho mục đích lập Báo cáo tài chính và cơ sở tính thuế thu nhập. Thuế thu nhập hoãn lại phải trả được ghi nhận cho tất cả các khoản chênh lệch tạm thời chịu thuế. Tài sản thuế thu nhập hoãn lại chỉ được ghi nhận khi chắc chắn trong tương lai sẽ có lợi nhuận tính thuế để sử dụng những chênh lệch tạm thời được khấu trừ này.

Giá trị ghi sổ của tài sản thuế thu nhập doanh nghiệp hoãn lại được xem xét lại vào ngày kết thúc năm tài chính và sẽ được ghi giảm đến mức đảm bảo chắc chắn có đủ lợi nhuận tính thuế cho phép lợi ích của một phần hoặc toàn bộ tài sản thuế thu nhập hoãn lại được sử dụng. Các tài sản thuế thu nhập doanh nghiệp hoãn lại chưa được ghi nhận trước đây được xem xét lại vào ngày kết thúc năm tài chính và được ghi nhận khi chắc chắn có đủ lợi nhuận tính thuế để có thể sử dụng các tài sản thuế thu nhập hoãn lại chưa ghi nhận này.

Tài sản thuế thu nhập hoãn lại và thuế thu nhập hoãn lại phải trả được xác định theo thuế suất dự tính sẽ áp dụng cho năm tài sản được thu hồi hay nợ phải trả được thanh toán dựa trên các mức thuế suất có hiệu lực tại ngày kết thúc năm tài chính. Thuế thu nhập hoãn lại được ghi nhận vào Báo cáo kết quả hoạt động kinh doanh và chỉ ghi trực tiếp vào vốn chủ sở hữu khi khoản thuế đó liên quan đến các khoản mục được ghi thẳng vào vốn chủ sở hữu.

Tài sản thuế thu nhập hoãn lại và thuế thu nhập hoãn lại phải trả được bù trừ khi:

- Tập đoàn có quyền hợp pháp được bù trừ giữa tài sản thuế thu nhập hiện hành với thuế thu nhập hiện hành phải nộp; và
- Các tài sản thuế thu nhập hoãn lại và thuế thu nhập hoãn lại phải trả này liên quan đến thuế thu nhập doanh nghiệp được quản lý bởi cùng một cơ quan thuế:
 - Đối với cùng một đơn vị chịu thuế; hoặc
 - Tập đoàn dự định thanh toán thuế thu nhập hiện hành phải trả và tài sản thuế thu nhập hiện hành trên cơ sở thuần hoặc thu hồi tài sản đồng thời với việc thanh toán nợ phải trả trong từng kỳ tương lai khi các khoản trọng yếu của thuế thu nhập hoãn lại phải trả hoặc tài sản thuế thu nhập hoãn lại được thanh toán hoặc thu hồi.

24. Bên liên quan

Các bên được coi là liên quan nếu một bên có khả năng kiểm soát hoặc có ảnh hưởng đáng kể đối với bên kia trong việc ra quyết định các chính sách tài chính và hoạt động. Các bên cũng được xem là bên liên quan nếu cùng chịu sự kiểm soát chung hay chịu ảnh hưởng đáng kể chung.

Trong việc xem xét mối quan hệ của các bên liên quan, bản chất của mối quan hệ được chú trọng nhiều hơn hình thức pháp lý.

25. Báo cáo theo bộ phận

Bộ phận theo lĩnh vực kinh doanh là một phần có thể xác định riêng biệt tham gia vào quá trình sản xuất hoặc cung cấp sản phẩm, dịch vụ và có rủi ro và lợi ích kinh tế khác với các bộ phận kinh doanh khác.

Bộ phận theo khu vực địa lý là một phần có thể xác định riêng biệt tham gia vào quá trình sản xuất hoặc cung cấp sản phẩm, dịch vụ trong phạm vi một môi trường kinh tế cụ thể và có rủi ro và lợi ích kinh tế khác với các bộ phận kinh doanh trong các môi trường kinh tế khác.

Thông tin bộ phận được lập và trình bày phù hợp với chính sách kế toán áp dụng cho việc lập và trình bày Báo cáo tài chính hợp nhất của Tập đoàn.

CÔNG TY CỔ PHẦN CÔNG NGHỆ & TRUYỀN THÔNG VIỆT NAM

Địa chỉ: 21 VSIP II, Đường số 1, Khu công nghiệp Việt Nam – Singapore II, phường Hòa Phú, TP. Thủ Dầu Một, tỉnh Bình Dương

BÁO CÁO TÀI CHÍNH HỢP NHẤT

Cho năm tài chính kết thúc ngày 31 tháng 12 năm 2021

Bản thuyết minh Báo cáo tài chính hợp nhất (tiếp theo)

V. THÔNG TIN BỔ SUNG CHO CÁC KHOẢN MỤC TRÌNH BÀY TRONG BẢNG CÂN ĐỐI KẾ TOÁN HỢP NHẤT**1. Tiền và các khoản tương đương tiền**

	<u>Số cuối năm</u>	<u>Số đầu năm</u>
Tiền mặt	792.771.036	573.496.729
Tiền gửi ngân hàng không kỳ hạn	14.610.344.282	10.834.367.855
Các khoản tương đương tiền (Tiền gửi ngân hàng có kỳ hạn gốc không quá 03 tháng)	15.000.000.000	-
Cộng	<u>30.403.115.318</u>	<u>11.407.864.584</u>

2. Phải thu ngắn hạn của khách hàng

	<u>Số cuối năm</u>	<u>Số đầu năm</u>
<i>Phải thu các bên liên quan</i>	<i>64.217.890.594</i>	<i>61.666.665.598</i>
Tổng Công ty Đầu tư và Phát triển Công nghiệp – CTCP	20.507.475.163	20.710.668.426
Công ty Cổ phần SetiaBecamex	19.100.070.594	17.250.507.780
Công ty Liên doanh TNHH Khu công nghiệp Việt Nam Singapore	10.307.161.477	2.057.602.664
Công ty Cổ phần Kinh doanh và Phát triển Bình Dương	4.779.727.531	6.936.861.700
Công ty Cổ phần Phát triển Hạ tầng Kỹ thuật	3.331.302.886	3.728.242.256
Công ty Cổ phần Phát triển Hạ tầng Kỹ thuật Becamex Bình Phước	3.017.514.654	6.770.615.066
Công ty Cổ phần Xây dựng và Giao thông Bình Dương	2.290.782.343	1.595.726.043
Công ty Cổ phần Phát triển Đô thị	247.423.763	1.497.980.637
Công ty TNHH Becamex Tokyu	267.828.713	729.085.479
Công ty TNHH MTV Khách sạn Becamex	231.940.138	112.021.348
Công ty TNHH MTV Thương mại Becamex	80.745.500	31.575.500
Trường Đại học Quốc tế Miền Đông	30.489.498	207.868.898
Công ty Cổ phần Cao su Bình Dương	18.150.000	28.749.001
Công ty Cổ phần Bệnh Viện Mỹ Phước	5.628.334	7.510.800
Công ty Cổ phần Dược Enlie	1.650.000	1.650.000
<i>Phải thu các khách hàng khác</i>	<i>20.656.451.764</i>	<i>23.684.629.506</i>
Cộng	<u>84.874.342.358</u>	<u>85.351.295.104</u>

3. Trả trước cho người bán khác ngắn hạn

	<u>Số cuối năm</u>	<u>Số đầu năm</u>
Chi nhánh Công ty Cổ phần Viễn thông Tin học Bưu điện	2.596.723.593	2.596.723.593
Công ty TNHH Schneider Electric Việt Nam	4.542.420.960	-
Công ty Điện lực Bình Dương	487.200.050	712.356.110
Công ty Cổ phần Phát triển Công nghệ Viễn thông Tin học Sun Việt	-	753.594.930
Các nhà cung cấp khác	2.650.948.053	1.431.621.526
Cộng	<u>10.277.292.656</u>	<u>5.494.296.159</u>

4. Phải thu về cho vay ngắn hạn

Số đầu năm là khoản cho Tổng Công ty Đầu tư và Phát triển Công nghiệp - CTCP (là bên liên quan) vay với lãi suất 7,7%/năm, thời hạn vay 06 tháng.

CÔNG TY CỔ PHẦN CÔNG NGHỆ & TRUYỀN THÔNG VIỆT NAM

Địa chỉ: 21 VSIP II, Đường số 1, Khu công nghiệp Việt Nam – Singapore II, phường Hòa Phú, TP. Thủ Dầu Một, tỉnh Bình Dương

BÁO CÁO TÀI CHÍNH HỢP NHẤT

Cho năm tài chính kết thúc ngày 31 tháng 12 năm 2021

Bản thuyết minh Báo cáo tài chính hợp nhất (tiếp theo)

5. Phải thu khác**5a. Phải thu ngắn hạn khác**

	Số cuối năm		Số đầu năm	
	Giá trị	Dự phòng	Giá trị	Dự phòng
<i>Phải thu các bên liên quan</i>	475.358.528	-	1.102.525.218	-
Tổng Công ty Đầu tư và Phát triển Công nghiệp – CTCP – Lãi dự thu	-	-	61.178.082	-
Tổng Công ty Đầu tư và Phát triển Công nghiệp – CTCP – Doanh thu trích trước	-	-	564.988.608	-
Ông Lê Xuân Vinh - Tạm ứng	453.878.200	-	453.878.200	-
Trường Đại học Quốc tế Miền Đông - Ký quỹ ngắn hạn	12.000.000	-	12.000.000	-
Công ty Liên Doanh TNHH Khu công nghiệp Việt Nam Singapore - Ký quỹ ngắn hạn	9.480.328	-	9.480.328	-
Công ty Cổ phần Phát triển Hạ tầng Kỹ thuật - Ký quỹ ngắn hạn	-	-	1.000.000	-
<i>Phải thu các tổ chức và cá nhân khác</i>	14.412.232.472	(2.309.450.910)	12.520.249.425	(2.309.450.910)
Tạm ứng	10.872.237.087	(2.309.450.910)	8.980.771.124	(2.309.450.910)
Các khoản ký cược, ký quỹ ngắn hạn	180.523.635	-	188.535.067	-
Các khoản phải thu ngắn hạn khác	3.359.471.750	-	3.350.943.234	-
Cộng	14.887.591.000	(2.309.450.910)	13.622.774.643	(2.309.450.910)

5b. Phải thu dài hạn khác

	Số cuối năm		Số đầu năm	
	Giá trị	Dự phòng	Giá trị	Dự phòng
<i>Phải thu các bên liên quan</i>	18.625.000	-	18.625.000	-
Công ty Liên Doanh TNHH Khu công nghiệp Việt Nam Singapore - Ký quỹ dài hạn	17.625.000	-	17.625.000	-
Công ty Cổ phần Phát triển Hạ tầng Kỹ thuật - Ký quỹ dài hạn	1.000.000	-	1.000.000	-
<i>Phải thu các tổ chức và cá nhân khác</i>	135.720.036	-	63.047.386	-
Cộng	154.345.036	-	81.672.386	-

6. Nợ xấu

Thời gian quá hạn	Số cuối năm		Số đầu năm	
	Giá gốc	Giá trị có thể thu hồi	Giá gốc	Giá trị có thể thu hồi
Tiền bán hàng và cung cấp dịch vụ phải thu của các khách hàng là cá nhân				
<i>Từ 03 đến 06 tháng</i>	38.418.619	26.496.539	110.794.109	77.555.876
<i>Từ 06 đến 09 tháng</i>	44.470.861	22.235.431	94.814.448	47.407.224
<i>Từ 09 đến 12 tháng</i>	49.485.967	14.845.790	180.473.895	54.142.169
<i>Trên 12 tháng</i>	976.269.263	-	792.823.599	-
Tiền bán hàng và cung cấp dịch vụ phải thu của các khách hàng là tổ chức				
<i>Dưới 01 năm</i>	3.797.934	2.658.554	66.526.539	46.568.577
<i>Từ trên 01 năm đến dưới 02 năm</i>	83.201.667	41.600.834	131.944.785	65.972.393
<i>Từ trên 02 năm đến dưới 03 năm</i>	122.994.451	36.898.335	164.447.025	49.334.107
<i>Trên 03 năm</i>	439.875.286	-	276.344.011	-

CÔNG TY CỔ PHẦN CÔNG NGHỆ & TRUYỀN THÔNG VIỆT NAM

Địa chỉ: 21 VSIP II, Đường số 1, Khu công nghiệp Việt Nam – Singapore II, phường Hòa Phú, TP. Thủ Dầu Một, tỉnh Bình Dương

BÁO CÁO TÀI CHÍNH HỢP NHẤT

Cho năm tài chính kết thúc ngày 31 tháng 12 năm 2021

Bản thuyết minh Báo cáo tài chính hợp nhất (tiếp theo)

Thời gian quá hạn	Số cuối năm		Số đầu năm	
	Giá gốc	Giá trị có thể thu hồi	Giá gốc	Giá trị có thể thu hồi
Tiền tạm ứng phải thu của các cá nhân				
<i>Trên 03 năm</i>	2.309.450.910	-	2.309.450.910	-
Tiền trả trước cho các nhà cung cấp				
<i>Từ trên 01 năm đến dưới 02 năm</i>	-	-	1.653.974	826.987
<i>Từ trên 02 đến dưới 03 năm</i>	1.653.974	826.987	4.829.000	1.448.700
<i>Trên 03 năm</i>	271.945.952	-	260.221.305	-
Cộng	4.341.564.884	145.562.469	4.394.323.600	343.256.033

Tình hình biến động dự phòng nợ phải thu khó đòi như sau:

	Năm nay	Năm trước
Số đầu năm	4.051.067.567	3.607.938.942
Trích lập dự phòng bổ sung	144.934.848	443.128.625
Số cuối năm	4.196.002.415	4.051.067.567

7. Hàng tồn kho

	Số cuối năm		Số đầu năm	
	Giá gốc	Dự phòng	Giá gốc	Dự phòng
Nguyên liệu, vật liệu	31.458.495.828	-	27.516.759.579	-
Công cụ, dụng cụ	768.218.095	-	255.070.807	-
Chi phí sản xuất, kinh doanh dở dang	86.743.056.849	-	49.223.019.199	-
Hàng hóa	53.510.191.020	-	64.914.736.739	-
Cộng	172.479.961.792	-	141.909.586.324	-

8. Chi phí trả trước**8a. Chi phí trả trước ngắn hạn**

	Số cuối năm	Số đầu năm
Công cụ, dụng cụ	627.690.489	332.427.348
Các chi phí trả trước ngắn hạn khác	937.160.298	250.460.721
Cộng	1.564.850.787	582.888.069

8b. Chi phí trả trước dài hạn

	Số cuối năm	Số đầu năm
Công cụ, dụng cụ	2.391.272.028	1.695.769.701
Chi phí thuê đất	7.032.176.318	7.232.209.934
Vật tư, thiết bị khảo sát	29.065.140	62.464.211
Chi phí xây dựng, sửa chữa	637.915.550	1.721.262.608
Các chi phí trả trước dài hạn khác	854.178.560	688.176.631
Cộng	10.944.607.596	11.399.883.085

9. Tài sản cố định hữu hình

	Nhà cửa, vật kiến trúc	Máy móc và thiết bị	Phương tiện vận tải, truyền dẫn	Thiết bị, dụng cụ quản lý	Tài sản cố định hữu hình khác	Cộng
Nguyên giá						
Số đầu năm	16.679.876.829	204.866.054.414	57.121.405.884	1.123.073.875	760.950.740	280.551.361.742
Mua sắm mới	1.905.976.188	225.238.200	-	-	-	2.131.214.388
Đầu tư xây dựng cơ bản hoàn thành	411.624.040	457.400.000	4.288.674.539	413.422.134	78.119.182	5.649.239.895
Số cuối năm	18.997.477.057	205.548.692.614	61.410.080.423	1.536.496.009	839.069.922	288.331.816.025
<i>Trong đó:</i>						
Đã khấu hao hết nhưng vẫn còn sử dụng	1.220.536.232	13.611.358.832	5.133.918.670	600.269.837	66.000.000	20.632.083.571
Chờ thanh lý	-	-	-	-	-	-

CÔNG TY CỔ PHẦN CÔNG NGHỆ & TRUYỀN THÔNG VIỆT NAM

Địa chỉ: 21 VSIP II, Đường số 1, Khu công nghiệp Việt Nam – Singapore II, phường Hòa Phú, TP. Thủ Dầu Một, tỉnh Bình Dương

BÁO CÁO TÀI CHÍNH HỢP NHẤT

Cho năm tài chính kết thúc ngày 31 tháng 12 năm 2021

Bản thuyết minh Báo cáo tài chính hợp nhất (tiếp theo)

	Nhà cửa, vật kiến trúc	Máy móc và thiết bị	Phương tiện vận tải, truyền dẫn	Thiết bị, dụng cụ quản lý	Tài sản cố định hữu hình khác	Cộng
Giá trị hao mòn						
Số đầu năm	5.683.827.113	96.418.853.650	26.262.706.880	770.246.917	456.648.378	129.592.282.938
Khấu hao trong năm	1.035.730.229	25.193.282.405	6.729.864.567	196.762.760	140.250.130	33.295.890.091
Số cuối năm	6.719.557.342	121.612.136.055	32.992.571.447	967.009.677	596.898.508	162.888.173.029
Giá trị còn lại						
Số đầu năm	10.996.049.716	108.447.200.764	30.858.699.004	352.826.958	304.302.362	150.959.078.804
Số cuối năm	12.277.919.715	83.936.556.559	28.417.508.976	569.486.332	242.171.414	125.443.642.996
<i>Trong đó:</i>						
Tạm thời chưa sử dụng	-	-	-	-	-	-
Đang chờ thanh lý	-	-	-	-	-	-

Một số tài sản cố định hữu hình có nguyên giá và giá trị còn lại theo sổ sách lần lượt là 119.709.248.858 VND và 47.485.503.485 VND đã được thế chấp để đảm bảo cho các khoản vay của Ngân hàng TMCP Đầu tư và Phát triển Việt Nam – Chi nhánh Bình Dương (xem thuyết minh số V.20).

10. Tài sản cố định vô hình

	Quyền sử dụng đất	Chương trình phần mềm máy tính	Cộng
Nguyên giá			
Số đầu năm	3.889.485.692	10.510.215.190	14.399.700.882
Tăng trong năm	-	1.379.935.992	1.379.935.992
Đầu tư xây dựng cơ bản hoàn thành	-	2.285.756.283	2.285.756.283
Số cuối năm	3.889.485.692	14.175.907.465	18.065.393.157
<i>Trong đó:</i>			
Đã khấu hao hết nhưng vẫn còn sử dụng	-	7.518.362.917	7.518.362.917
Giá trị hao mòn			
Số đầu năm	-	8.143.256.284	8.143.256.284
Khấu hao trong năm	-	614.268.068	614.268.068
Số cuối năm	-	8.757.524.352	8.757.524.352
Giá trị còn lại			
Số đầu năm	3.889.485.692	2.366.958.906	6.256.444.598
Số cuối năm	3.889.485.692	5.418.383.113	9.307.868.805
<i>Trong đó:</i>			
Tạm thời không sử dụng	-	-	-
Đang chờ thanh lý	-	-	-

11. Chi phí xây dựng cơ bản dở dang

	Số đầu năm	Chi phí phát sinh trong năm	Kết chuyển vào TSCĐ trong năm	Kết chuyển giảm khác	Số cuối năm
Mua sắm tài sản cố định	-	2.748.366.363	(1.096.366.363)	-	1.652.000.000
Xây dựng cơ bản dở dang	12.852.784.194	23.695.773.796	(6.838.629.815)	(1.614.012.207)	28.095.915.968
Hạng mục xây dựng, cải tạo phòng giao dịch Mỹ Phước 3	1.032.313.167	-	-	-	1.032.313.167
Hạng mục đầu tư hạ tầng mạng Viễn thông cho các Khu dân cư K,J,L,I,H,G Mỹ Phước 3	1.112.094.462	2.596.109.811	(804.247.032)	(98.200.706)	2.805.756.535
Hạng mục đầu tư hạ tầng mạng Viễn thông Mỹ Phước 4	872.146.017	30.237.959	-	(778.927.050)	123.456.926
Hạng mục thi công hệ thống viễn thông KCN VSIP 2 Mở rộng	1.788.588.565	-	(1.788.588.565)	-	-
Hạng mục xây dựng phòng giao dịch Nghệ An	1.021.889.120	3.369.208.483	-	(24.648.840)	4.366.448.763

CÔNG TY CỔ PHẦN CÔNG NGHỆ & TRUYỀN THÔNG VIỆT NAM

Địa chỉ: 21 VSIP II, Đường số 1, Khu công nghiệp Việt Nam – Singapore II, phường Hòa Phú, TP. Thủ Dầu Một, tỉnh Bình Dương

BÁO CÁO TÀI CHÍNH HỢP NHẤT

Cho năm tài chính kết thúc ngày 31 tháng 12 năm 2021

Bản thuyết minh Báo cáo tài chính hợp nhất (tiếp theo)

	Số đầu năm	Chi phí phát sinh trong năm	Kết chuyển vào TSCĐ trong năm	Kết chuyển giảm khác	Số cuối năm
Hạng mục đầu tư hạ tầng mạng viễn thông khu công nghiệp kết nối các khu dân cư	3.307.076.884	-	-	-	3.307.076.884
Hạng mục đầu tư hệ thống nguồn UPS, hệ thống đường ống lạnh, ngăn phòng VIP khu vực DC	-	2.739.022.159	-	-	2.739.022.159
Hạng mục cải tạo hệ thống điện DC VNNT	-	2.297.264.000	-	-	2.297.264.000
Dự án Public Wifi	-	2.285.756.283	(2.285.756.283)	-	-
Dự án BecaGIS	-	401.835.669	-	-	401.835.669
Các công trình khác	3.718.675.979	9.976.339.432	(1.960.037.935)	(712.235.611)	11.022.741.865
Cộng	12.852.784.194	26.444.140.159	(7.934.996.178)	(1.614.012.207)	29.747.915.968

12. Tài sản thuế thu nhập hoãn lại**12a. Tài sản thuế thu nhập hoãn lại đã ghi nhận**

Tài sản thuế thu nhập hoãn lại liên quan đến lãi/lỗ các giao dịch nội bộ trên Báo cáo tài chính hợp nhất. Chi tiết phát sinh trong năm như sau:

	Năm nay	Năm trước
Số đầu năm	-	-
Ghi nhận vào kết quả kinh doanh	410.020.172	-
Số cuối năm	410.020.172	-

12b. Tài sản thuế thu nhập hoãn lại chưa được ghi nhận

Tập đoàn chưa ghi nhận tài sản thuế thu nhập hoãn lại liên quan đến lỗ tính thuế năm 2021 của Công ty TNHH Giải pháp VNNT là 810.826.006 VND.

Theo Luật Thuế thu nhập doanh nghiệp hiện hành, khoản lỗ của bất kỳ năm tính thuế nào được chuyển sang bù trừ vào thu nhập trong thời gian tối đa không quá 05 năm kể từ năm tiếp sau năm phát sinh lỗ. Tài sản thuế thu nhập hoãn lại không được ghi nhận cho những khoản này vì ít có khả năng có thu nhập chịu thuế trong tương lai để sử dụng những lợi ích đó.

13. Phải trả người bán ngắn hạn

	Số cuối năm	Số đầu năm
Phải trả các bên liên quan	6.002.224.313	9.109.273.763
Tổng Công ty Đầu tư và Phát triển Công nghiệp - CTCP	2.989.835.552	2.987.462.427
Công ty Cổ phần Kinh doanh và Phát triển Bình Dương	2.266.266.800	5.942.857.999
Công ty Cổ phần Xây dựng và Giao thông Bình Dương	390.000.000	-
Công ty Cổ phần Bệnh viện Mỹ Phước	104.706.000	-
Công ty Liên doanh TNHH Khu công nghiệp Việt Nam Singapore	99.559.141	131.306.440
Công ty Cổ phần Phát triển Hạ tầng Kỹ thuật Becamex - Bình Phước	58.366.942	-
Công ty TNHH MTV Thương mại Becamex	33.599.680	29.994.013
Công ty TNHH Becamex Tokyu	16.123.662	17.652.884
Công ty Cổ phần SetiaBecamex	4.299.757	-
Trường Đại học Quốc tế Miền Đông	10.316.779	-
Công ty TNHH MTV Aspire	29.150.000	-

CÔNG TY CỔ PHẦN CÔNG NGHỆ & TRUYỀN THÔNG VIỆT NAM

Địa chỉ: 21 VSIP II, Đường số 1, Khu công nghiệp Việt Nam – Singapore II, phường Hòa Phú, TP. Thủ Dầu Một, tỉnh Bình Dương

BÁO CÁO TÀI CHÍNH HỢP NHẤT

Cho năm tài chính kết thúc ngày 31 tháng 12 năm 2021

Bản thuyết minh Báo cáo tài chính hợp nhất (tiếp theo)

	<u>Số cuối năm</u>	<u>Số đầu năm</u>
<i>Phải trả các nhà cung cấp khác</i>	<i>32.351.942.492</i>	<i>28.649.828.985</i>
Công ty Cổ phần Cấp điện Thịnh Phát	15.659.520.407	2.847.487.346
Trung tâm Kinh doanh VNPT – Bình Dương – Chi nhánh Tổng Công ty Dịch vụ Viễn thông	1.071.422.831	8.213.082.559
Các nhà cung cấp khác	15.620.999.254	17.589.259.080
Cộng	38.354.166.805	37.759.102.748

Tập đoàn không có nợ phải trả người bán quá hạn chưa thanh toán.

14. Người mua trả tiền trước ngắn hạn

	<u>Số cuối năm</u>	<u>Số đầu năm</u>
<i>Trả trước của các bên liên quan</i>	<i>103.625.000</i>	-
Công ty Cổ phần Xây dựng và Giao thông Bình Dương	72.625.000	-
Công ty Cổ phần Becamex Bình Định	31.000.000	-
<i>Trả trước của các khách hàng khác</i>	<i>7.455.094.642</i>	<i>16.087.826.411</i>
Văn phòng Điều hành NTT VIETNAM Corporaion tại Bình Dương	3.980.155.850	11.603.869.920
Công ty Cổ phần Công Nghệ Tiên Phong	-	2.480.098.851
Các khách hàng khác	3.474.938.792	2.003.857.640
Cộng	7.558.719.642	16.087.826.411

15. Thuế và các khoản phải nộp Nhà nước

	<u>Số đầu năm</u>		<u>Số phát sinh trong năm</u>		<u>Số cuối năm</u>	
	<u>Phải nộp</u>	<u>Phải thu</u>	<u>Số phải nộp</u>	<u>Số đã thực nộp</u>	<u>Phải nộp</u>	<u>Phải thu</u>
Thuế GTGT hàng bán nội địa	2.926.419.388	146.827.555	7.920.631.685	(10.320.989.700)	835.209.402	455.975.584
Thuế thu nhập doanh nghiệp	5.583.068.020	-	7.049.655.474	(10.347.553.052)	2.285.170.442	-
Thuế thu nhập cá nhân	34.129.605	-	1.862.851.753	(1.648.177.352)	248.804.006	-
Các loại thuế khác	-	-	8.000.000	(8.000.000)	-	-
Các khoản phí, lệ phí và các khoản phải nộp khác	-	-	355.474.800	(355.474.800)	-	-
Cộng	8.543.617.013	146.827.555	17.196.613.712	(22.680.194.904)	3.369.183.850	455.975.584

Thuế giá trị gia tăng

Các công ty trong Tập đoàn nộp thuế giá trị gia tăng theo phương pháp khấu trừ. Thuế suất thuế giá trị gia tăng như sau:

- Phần mềm tin học	Không chịu thuế
- Hàng hóa và dịch vụ khác	10%

Thuế thu nhập doanh nghiệp

Công ty TNHH Giải pháp VNPT phải nộp thuế thu nhập doanh nghiệp cho các khoản thu nhập tính thuế với thuế suất 10% trong 15 năm đối với thu nhập từ thực hiện dự án đầu tư mới thuộc lĩnh vực sản xuất phần mềm. Công ty được miễn thuế 04 năm và giảm 50% số thuế phải nộp trong 9 năm tiếp theo đối với thu nhập từ thực hiện dự án đầu tư mới thuộc lĩnh vực sản xuất phần mềm theo quy định tại Thông tư số 78/2014/TT-BTC ngày 18 tháng 6 năm 2014 của Bộ Tài chính.

Công ty Cổ phần Công nghệ & Truyền thông Việt Nam phải nộp thuế thu nhập doanh nghiệp cho các khoản thu nhập tính thuế với thuế suất 20%.

CÔNG TY CỔ PHẦN CÔNG NGHỆ & TRUYỀN THÔNG VIỆT NAM

Địa chỉ: 21 VSIP II, Đường số 1, Khu công nghiệp Việt Nam – Singapore II, phường Hòa Phú, TP. Thủ Dầu Một, tỉnh Bình Dương

BÁO CÁO TÀI CHÍNH HỢP NHẤT

Cho năm tài chính kết thúc ngày 31 tháng 12 năm 2021

Bản thuyết minh Báo cáo tài chính hợp nhất (tiếp theo)

Thuế thu nhập doanh nghiệp phải nộp trong năm tại các công ty trong Tập đoàn như sau:

	<u>Năm nay</u>	<u>Năm trước</u>
Công ty Cổ phần Công nghệ & Truyền thông Việt Nam	7.049.655.474	12.454.553.052
Công ty TNHH Giải pháp VNTT	-	-
Cộng	<u>7.049.655.474</u>	<u>12.454.553.052</u>

Việc xác định thuế thu nhập doanh nghiệp phải nộp của Tập đoàn được căn cứ vào các quy định hiện hành về thuế. Tuy nhiên, những quy định này thay đổi theo từng thời kỳ và các quy định về thuế đối với nhiều loại giao dịch khác nhau có thể được giải thích theo nhiều cách khác nhau. Do vậy số thuế được trình bày trên Báo cáo tài chính hợp nhất có thể sẽ thay đổi khi cơ quan thuế kiểm tra.

Các loại thuế khác

Các công ty trong Tập đoàn kê khai và nộp theo quy định.

16. Phải trả người lao động

Tiền lương tháng 12 và tiền thưởng còn phải trả cho người lao động.

17. Chi phí phải trả ngắn hạn

	<u>Số cuối năm</u>	<u>Số đầu năm</u>
Chi phí công trình	7.205.670.014	1.167.368.048
Chi phí lãi vay	455.218.866	461.650.474
Chi phí doanh thu phân chia phải trả	4.002.357.160	3.798.414.998
Các chi phí phải trả ngắn hạn khác	314.201.613	2.245.546.062
Cộng	<u>11.977.447.653</u>	<u>7.672.979.582</u>

18. Doanh thu chưa thực hiện

Khoản tiền cho thuê kênh nhận trước.

19. Phải trả khác

19a. Phải trả ngắn hạn khác

	<u>Số cuối năm</u>	<u>Số đầu năm</u>
<i>Phải trả các bên liên quan</i>	<i>700.040.000</i>	<i>729.671.289</i>
Thường ban điều hành	700.040.000	729.671.289
<i>Phải trả các tổ chức và cá nhân khác</i>	<i>10.398.947.907</i>	<i>6.652.520.568</i>
Kinh phí công đoàn, bảo hiểm xã hội, bảo hiểm y tế	559.019.150	182.891.200
Cổ tức, lợi nhuận phải trả	7.039.510.100	5.129.111.100
Văn phòng điều hành NTT Vietnam Corporation tại Bình Dương - Doanh thu phân chia theo hợp đồng hợp tác phải trả	2.528.438.415	1.172.829.487
Các khoản phải trả ngắn hạn khác	271.980.242	167.688.781
Cộng	<u>11.098.987.907</u>	<u>7.382.191.857</u>

19b. Phải trả dài hạn khác

Các khoản nhận ký quỹ dài hạn.

19c. Nợ quá hạn chưa thanh toán

Tập đoàn không có nợ phải trả khác quá hạn chưa thanh toán.

CÔNG TY CỔ PHẦN CÔNG NGHỆ & TRUYỀN THÔNG VIỆT NAM

Địa chỉ: 21 VSIP II, Đường số 1, Khu công nghiệp Việt Nam – Singapore II, phường Hòa Phú, TP. Thủ Dầu Một, tỉnh Bình Dương

BÁO CÁO TÀI CHÍNH HỢP NHẤT

Cho năm tài chính kết thúc ngày 31 tháng 12 năm 2021

Bản thuyết minh Báo cáo tài chính hợp nhất (tiếp theo)

20. Vay

20a. Vay ngắn hạn

	Số cuối năm	Số đầu năm
Vay ngắn hạn ngân hàng (*)	64.624.995.879	46.744.031.988
Vay dài hạn đến hạn trả (xem thuyết minh số V.20b)	3.000.000.000	3.000.000.000
Cộng	67.624.995.879	49.744.031.988

(*) Khoản vay Ngân hàng TMCP Đầu tư và Phát triển Việt Nam – Chi nhánh Bình Dương để bổ sung vốn lưu động. Khoản vay này được đảm bảo bằng một số máy móc thiết bị (xem thuyết minh số V.9).

Tập đoàn có khả năng trả được các khoản vay ngắn hạn.

Chi tiết phát sinh của khoản vay ngắn hạn trong năm như sau:

	Năm nay	Năm trước
Số đầu năm	49.744.031.988	67.607.888.764
Số tiền vay phát sinh	187.473.039.466	94.373.289.095
Kết chuyển từ vay và nợ dài hạn	3.000.000.000	3.000.000.000
Số tiền vay đã trả	(172.592.075.575)	(115.237.145.871)
Số cuối năm	67.624.995.879	49.744.031.988

20b. Vay dài hạn

Khoản vay Ngân hàng TMCP Đầu tư và Phát triển Việt Nam - Chi nhánh Bình Dương nhằm thực hiện dự án "Trang bị các thiết bị phục vụ cho việc cung cấp dịch vụ Viễn thông Công nghệ thông tin giai đoạn 2019 - 2025", thời hạn vay 84 tháng theo lãi suất của Ngân hàng tại thời điểm điều chỉnh vào các ngày 01/03 và 01/09. Khoản vay này được đảm bảo bằng một số máy móc thiết bị (xem thuyết minh số V.9).

Tập đoàn có khả năng trả được các khoản vay dài hạn.

Kỳ hạn thanh toán các khoản vay dài hạn như sau:

	Số cuối năm	Số đầu năm
Từ 01 năm trở xuống	3.000.000.000	3.000.000.000
Trên 01 năm đến 05 năm	9.676.271.500	12.000.000.000
Trên 05 năm	-	676.271.500
Cộng	12.676.271.500	15.676.271.500

Chi tiết phát sinh của khoản vay dài hạn trong năm như sau:

	Năm nay	Năm trước
Số đầu năm	12.676.271.500	-
Số tiền vay phát sinh	-	17.926.271.500
Số tiền vay đã trả	-	(2.250.000.000)
Kết chuyển sang vay và nợ ngắn hạn	(3.000.000.000)	(3.000.000.000)
Số cuối năm	9.676.271.500	12.676.271.500

20c. Vay quá hạn chưa thanh toán

Tập đoàn không có các khoản vay quá hạn chưa thanh toán.

CÔNG TY CỔ PHẦN CÔNG NGHỆ & TRUYỀN THÔNG VIỆT NAM

Địa chỉ: 21 VSIP II, Đường số 1, Khu công nghiệp Việt Nam – Singapore II, phường Hòa Phú, TP. Thủ Dầu Một, tỉnh Bình Dương

BÁO CÁO TÀI CHÍNH HỢP NHẤT

Cho năm tài chính kết thúc ngày 31 tháng 12 năm 2021

Bản thuyết minh Báo cáo tài chính hợp nhất (tiếp theo)

21. Dự phòng phải trả

21a. Dự phòng phải trả ngắn hạn

Dự phòng nợ phải trả ngắn hạn liên quan đến bảo hành công trình. Chi tiết phát sinh như sau:

	Năm nay	Năm trước
Số đầu năm	1.836.131.940	2.166.774.666
Tăng do trích lập	992.170.414	1.509.934.308
Hoàn nhập dự phòng	(1.836.131.940)	(2.168.354.036)
Kết chuyển từ dự phòng phải trả dài hạn	506.445.184	327.777.002
Số cuối năm	1.498.615.598	1.836.131.940

21b. Dự phòng phải trả dài hạn

Dự phòng nợ phải trả dài hạn liên quan đến bảo hành công trình. Chi tiết phát sinh như sau:

	Năm nay	Năm trước
Số đầu năm	644.941.344	857.041.583
Tăng do trích lập	192.647.650	115.676.763
Hoàn nhập dự phòng	(93.919.526)	-
Kết chuyển sang dự phòng phải trả ngắn hạn	(506.445.184)	(327.777.002)
Số cuối năm	237.224.284	644.941.344

22. Quỹ khen thưởng, phúc lợi

Tập đoàn chỉ có quỹ khen thưởng. Chi tiết phát sinh như sau:

	Năm nay	Năm trước
Số đầu năm	1.268.588.405	-
Tăng do trích lập từ lợi nhuận	4.815.317.573	3.648.156.440
Chi quỹ	(4.601.102.355)	(2.379.568.035)
Số cuối năm	1.482.803.623	1.268.588.405

23. Vốn chủ sở hữu

23a. Bảng đối chiếu biến động của vốn chủ sở hữu

Thông tin về biến động của vốn chủ sở hữu được trình bày ở Phụ lục 01 đính kèm.

Nghị quyết Đại hội đồng cổ đông thường niên của Công ty mẹ năm 2021 số 01/2021/NQ-ĐHĐCĐ ngày 15 tháng 4 năm 2021 tiếp tục thực hiện Nghị quyết Đại hội đồng cổ đông thường niên năm 2020 số 01/2020/NQ-ĐHĐCĐ ngày 12 tháng 6 năm 2020 và Nghị quyết Đại hội đồng cổ đông thường niên năm 2019 số 01/2019/NQ – ĐHĐCĐ ngày 12 tháng 4 năm 2019 để tăng vốn điều lệ từ 244,85 tỷ VND lên 500 tỷ VND nhằm tái cấu trúc tài chính và bổ sung nguồn vốn kinh doanh, đầu tư dự án hạ tầng viễn thông, phát triển hoạt động kinh doanh của Công ty trong giai đoạn 2021 – 2022.

Phương án phát hành bao gồm:

- Phát hành cho cổ đông hiện hữu theo tỷ lệ thực hiện quyền, dự kiến phát hành 12.242.500 cổ phiếu;
- Phát hành cổ phần theo chương trình lựa chọn cho người lao động Công ty (ESOP), dự kiến phát hành 1.224.250 cổ phiếu;
- Phát hành cho nhà đầu tư bên ngoài theo hình thức phát hành riêng lẻ, dự kiến phát hành tối đa 12.048.250 cổ phiếu.

Thời gian thực hiện trong năm 2021-2022.

CÔNG TY CỔ PHẦN CÔNG NGHỆ & TRUYỀN THÔNG VIỆT NAM

Địa chỉ: 21 VSIP II, Đường số 1, Khu công nghiệp Việt Nam – Singapore II, phường Hòa Phú, TP. Thủ Dầu Một, tỉnh Bình Dương

BÁO CÁO TÀI CHÍNH HỢP NHẤT

Cho năm tài chính kết thúc ngày 31 tháng 12 năm 2021

Bản thuyết minh Báo cáo tài chính hợp nhất (tiếp theo)

23b. Chi tiết vốn góp của chủ sở hữu

	<u>Số cuối năm</u>	<u>Số đầu năm</u>
Tổng Công ty Đầu tư và Phát triển Công nghiệp – CTCP	118.964.000.000	118.964.000.000
Tập đoàn Bru chính Viễn thông Việt Nam	20.000.000.000	20.000.000.000
Các cổ đông khác	105.886.000.000	105.886.000.000
Cộng	<u>244.850.000.000</u>	<u>244.850.000.000</u>

23c. Cổ phiếu

	<u>Số cuối năm</u>	<u>Số đầu năm</u>
Số lượng cổ phiếu đăng ký phát hành	24.485.000	24.485.000
Số lượng cổ phiếu đã phát hành	24.485.000	24.485.000
- Cổ phiếu phổ thông	24.485.000	24.485.000
- Cổ phiếu ưu đãi	-	-
Số lượng cổ phiếu được mua lại	-	-
- Cổ phiếu phổ thông	-	-
- Cổ phiếu ưu đãi	-	-
Số lượng cổ phiếu đang lưu hành	24.485.000	24.485.000
- Cổ phiếu phổ thông	24.485.000	24.485.000
- Cổ phiếu ưu đãi	-	-

Mệnh giá cổ phiếu đang lưu hành: 10.000 VND.

23d. Phân phối lợi nhuận

Trong năm Công ty mẹ đã phân phối lợi nhuận năm 2020 theo Nghị quyết số 01/2021/NQ-ĐHĐCĐ của Đại hội cổ đông thường niên năm 2021 ngày 15 tháng 4 năm 2021 như sau:

	<u>Số tiền (VND)</u>
• Chia cổ tức cho các cổ đông :	29.382.000.000
• Trích Quỹ đầu tư phát triển :	14.445.952.718
• Trích Quỹ khen thưởng, phúc lợi :	4.815.317.573
• Thù lao Hội đồng quản trị, Ban kiểm soát, Thư ký :	700.000.000
• Thưởng Ban điều hành :	700.000.000

24. Các khoản mục ngoài Bảng cân đối kế toán hợp nhất

24a. Tài sản thuê ngoài

Tổng số tiền thuê tối thiểu trong tương lai của các hợp đồng thuê hoạt động tài sản theo các thời hạn như sau:

	<u>Số cuối năm</u>	<u>Số đầu năm</u>
Từ 01 năm trở xuống	699.600.000	-
Trên 01 năm đến 05 năm	174.900.000	-
Cộng	<u>874.500.000</u>	<u>-</u>

Các khoản thanh toán tiền thuê hoạt động ở trên thể hiện tiền thuê văn phòng dưới hình thức thuê hoạt động với giá thuê 58.300.000 VND/tháng. Hợp đồng thuê được ký với thời hạn thuê đến ngày 31 tháng 3 năm 2023.

24b. Ngoại tệ các loại

Tại ngày kết thúc năm tài chính, tiền và các khoản tương đương tiền bao gồm 1.541,99 USD (số đầu năm là 3.650,35 USD).

CÔNG TY CỔ PHẦN CÔNG NGHỆ & TRUYỀN THÔNG VIỆT NAM

Địa chỉ: 21 VSIP II, Đường số 1, Khu công nghiệp Việt Nam – Singapore II, phường Hòa Phú, TP. Thủ Dầu Một, tỉnh Bình Dương

BÁO CÁO TÀI CHÍNH HỢP NHẤT

Cho năm tài chính kết thúc ngày 31 tháng 12 năm 2021

Bản thuyết minh Báo cáo tài chính hợp nhất (tiếp theo)

VI. THÔNG TIN BỔ SUNG CHO CÁC KHOẢN MỤC TRÌNH BÀY TRONG BÁO CÁO KẾT QUẢ HOẠT ĐỘNG KINH DOANH HỢP NHẤT**1. Doanh thu bán hàng và cung cấp dịch vụ****1a. Tổng doanh thu**

	Năm nay	Năm trước
Doanh thu bán hàng hóa	18.320.768.895	14.708.791.330
Doanh thu cung cấp dịch vụ	184.294.599.134	161.469.857.766
Doanh thu hợp đồng xây dựng	79.597.039.228	77.896.371.303
Doanh thu bất động sản	15.949.908.950	61.058.338.084
Cộng	298.162.316.207	315.133.358.483

1b. Doanh thu bán hàng và cung cấp dịch vụ cho các bên liên quan

Các giao dịch về bán hàng và cung cấp dịch vụ cho các bên liên quan như sau:

	Năm nay	Năm trước
Tổng Công ty Đầu tư và Phát triển Công nghiệp - CTCP		
Bán thiết bị	10.803.022.100	8.554.110.030
Cung cấp dịch vụ	4.977.585.680	4.882.575.606
Xây dựng công trình	23.955.958.021	25.870.855.680
Công ty Cổ phần Bệnh viện Mỹ Phước		
Bán thiết bị	10.400.000	20.078.185
Cung cấp dịch vụ	74.996.667	101.954.414
Công ty Cổ phần Kinh doanh và Phát triển Bình Dương		
Bán thiết bị	218.837.600	238.284.800
Cung cấp dịch vụ	1.254.595.519	255.472.926
Xây dựng công trình	5.114.284.800	6.867.022.800
Công ty Cổ phần Phát triển Đô thị		
Bán thiết bị	-	117.362.000
Cung cấp dịch vụ	26.691.285	30.900.766
Xây dựng công trình	-	1.219.860.852
Công ty Cổ phần Phát triển Hạ tầng Kỹ thuật		
Bán thiết bị	1.333.865.000	1.393.227.455
Cung cấp dịch vụ	879.497.762	558.791.858
Xây dựng công trình	5.547.566.364	4.480.427.187
Công ty Cổ phần Xây dựng và Giao thông Bình Dương		
Bán hàng hóa	674.753.000	1.410.000
Cung cấp dịch vụ	827.708.110	141.714.579
Xây dựng công trình	37.800.000	3.406.589.660
Trường Đại học Quốc tế Miền Đông		
Bán hàng hóa	63.700.000	14.610.000
Cung cấp dịch vụ	592.168.954	400.225.345
Xây dựng công trình	155.382.000	748.856.764
Công ty Cổ phần Dược Enlie		
Cung cấp dịch vụ	16.950.000	18.000.000

Bản thuyết minh này là một bộ phận hợp thành và phải được đọc cùng với Báo cáo tài chính hợp nhất

CÔNG TY CỔ PHẦN CÔNG NGHỆ & TRUYỀN THÔNG VIỆT NAM

Địa chỉ: 21 VSIP II, Đường số 1, Khu công nghiệp Việt Nam – Singapore II, phường Hòa Phú, TP. Thủ Dầu Một, tỉnh Bình Dương

BÁO CÁO TÀI CHÍNH HỢP NHẤT

Cho năm tài chính kết thúc ngày 31 tháng 12 năm 2021

Bản thuyết minh Báo cáo tài chính hợp nhất (tiếp theo)

	<u>Năm nay</u>	<u>Năm trước</u>
<i>Công ty TNHH Becamex Tokyu</i>		
Bán hàng hoá	15.352.726	110.937.305
Cung cấp dịch vụ	497.414.402	696.221.582
Xây dựng công trình	55.846.000	2.392.504.300
<i>Công ty Cổ phần Cao su Bình Dương</i>		
Bán hàng hoá	-	160.000
Cung cấp dịch vụ	212.172.278	155.633.851
<i>Công ty TNHH MTV Khách sạn Becamex</i>		
Bán hàng hoá	122.227.000	107.992.000
Cung cấp dịch vụ	1.376.677.747	798.813.759
Xây dựng công trình	141.177.000	314.286.000
<i>Công ty TNHH MTV Thương mại Becamex</i>		
Bán hàng hoá	3.400.000	760.000
Cung cấp dịch vụ	90.445.734	61.178.337
Xây dựng công trình	287.494.000	252.759.000
<i>Công ty Cổ phần SetiaBecamex</i>		
Xây dựng công trình	13.473.871.400	17.066.128.100
<i>Công ty Liên doanh TNHH Khu công nghiệp Việt Nam Singapore</i>		
Bán hàng hoá	11.580.000	1.642.500
Cung cấp dịch vụ	212.718.325	87.250.155
Xây dựng công trình	10.757.885.022	4.064.608.139
<i>Công ty Cổ phần Phát triển Hạ tầng Kỹ thuật Becamex - Bình Phước</i>		
Bán hàng hoá	1.397.741.000	-
Cung cấp dịch vụ	404.789.032	-
Xây dựng công trình	4.510.308.750	-
<i>Công ty Cổ phần Becamex Bình Định</i>		
Cung cấp dịch vụ	27.750.000	-
2. Giá vốn hàng bán		
	<u>Năm nay</u>	<u>Năm trước</u>
Giá vốn của hàng hóa đã bán	17.003.167.932	12.088.975.930
Giá vốn cung cấp dịch vụ	125.832.542.360	102.580.408.552
Giá vốn của hợp đồng xây dựng	74.663.393.667	74.274.591.728
Giá vốn của kinh doanh bất động sản	11.487.390.556	45.088.974.445
Cộng	<u><u>228.986.494.515</u></u>	<u><u>234.032.950.655</u></u>

CÔNG TY CỔ PHẦN CÔNG NGHỆ & TRUYỀN THÔNG VIỆT NAM

Địa chỉ: 21 VSIP II, Đường số 1, Khu công nghiệp Việt Nam – Singapore II, phường Hòa Phú, TP. Thủ Dầu Một, tỉnh Bình Dương

BÁO CÁO TÀI CHÍNH HỢP NHẤT

Cho năm tài chính kết thúc ngày 31 tháng 12 năm 2021

Bản thuyết minh Báo cáo tài chính hợp nhất (tiếp theo)**3. Doanh thu hoạt động tài chính**

	<u>Năm nay</u>	<u>Năm trước</u>
Lãi tiền gửi có kỳ hạn	318.410.956	261.172.601
Lãi tiền gửi không kỳ hạn	23.234.423	28.061.755
Lãi cho vay	2.595.321.917	1.031.594.749
Cổ tức, lợi nhuận được chia	-	2.401.990.000
Lãi do bán chứng khoán	-	2.110.597.000
Lãi chênh lệch tỷ giá phát sinh	2.129.291	12.573.430
Lãi chênh lệch tỷ giá do đánh giá lại các khoản mục tiền tệ có gốc ngoại tệ	3.767.128	-
Cộng	<u>2.942.863.715</u>	<u>5.845.989.535</u>

4. Chi phí tài chính

	<u>Năm nay</u>	<u>Năm trước</u>
Chi phí lãi vay	4.821.173.263	5.308.845.704
Lỗ chênh lệch tỷ giá phát sinh	25.878.653	15.707.442
Lỗ chênh lệch tỷ giá do đánh giá lại các khoản mục tiền tệ có gốc ngoại tệ	-	115.527
Hoàn nhập dự phòng giảm giá chứng khoán kinh doanh và tổn thất đầu tư	-	(3.819.164.100)
Chi phí tài chính khác	136.935	47.733.603
Cộng	<u>4.847.188.851</u>	<u>1.553.238.176</u>

5. Chi phí bán hàng

	<u>Năm nay</u>	<u>Năm trước</u>
Chi phí cho nhân viên	9.271.040.047	8.056.682.845
Chi phí dụng cụ, đồ dùng	51.562.486	69.577.598
Chi phí dịch vụ mua ngoài	183.226.397	107.835.560
Chi phí khác	2.525.638.987	2.913.266.838
Cộng	<u>12.031.467.917</u>	<u>11.147.362.841</u>

6. Chi phí quản lý doanh nghiệp

	<u>Năm nay</u>	<u>Năm trước</u>
Chi phí cho nhân viên	13.602.221.315	12.415.322.715
Chi phí vật liệu quản lý	370.410.401	322.913.156
Chi phí đồ dùng văn phòng	516.507.879	408.307.500
Chi phí khấu hao tài sản cố định	1.639.953.455	1.368.156.032
Chi phí dự phòng	-	443.128.625
Chi phí dịch vụ mua ngoài	7.446.036.459	2.938.118.445
Chi phí khác	3.263.328.989	3.281.320.487
Cộng	<u>26.838.458.498</u>	<u>21.177.266.960</u>

7. Thu nhập khác

	<u>Năm nay</u>	<u>Năm trước</u>
Hoàn nhập dự phòng bảo hành công trình	1.930.051.466	2.168.354.036
Thu nhập khác	2.047.589.675	5.372.290.048
Cộng	<u>3.977.641.141</u>	<u>7.540.644.084</u>

CÔNG TY CỔ PHẦN CÔNG NGHỆ & TRUYỀN THÔNG VIỆT NAM

Địa chỉ: 21 VSIP II, Đường số 1, Khu công nghiệp Việt Nam – Singapore II, phường Hòa Phú, TP. Thủ Dầu Một, tỉnh Bình Dương

BÁO CÁO TÀI CHÍNH HỢP NHẤT

Cho năm tài chính kết thúc ngày 31 tháng 12 năm 2021

Bản thuyết minh Báo cáo tài chính hợp nhất (tiếp theo)

8. Lãi trên cổ phiếu

8a. Lãi cơ bản/suy giảm trên cổ phiếu

	<u>Năm nay</u>	<u>Năm trước</u>
Lợi nhuận kế toán sau thuế thu nhập doanh nghiệp	25.686.310.422	48.153.175.726
Trích Quỹ khen thưởng, phúc lợi	(2.054.904.834)	(4.815.317.573)
Trích thường Hội đồng quản trị, Ban điều hành và Ban kiểm soát	(1.000.000.000)	(1.400.000.000)
Lợi nhuận tính lãi cơ bản trên cổ phiếu	22.631.405.588	41.937.858.153
Số lượng bình quân gia quyền của cổ phiếu phổ thông đang lưu hành trong năm	24.485.000	24.485.000
Lãi cơ bản/suy giảm trên cổ phiếu	924	1.713

8b. Thông tin khác

Lãi cơ bản trên cổ phiếu năm trước được tính toán lại do trừ số thực tế trích Quỹ khen thưởng, phúc lợi và trích thường Hội đồng quản trị, Ban kiểm soát, Ban điều hành khi xác định lợi nhuận tính lãi cơ bản trên cổ phiếu theo hướng dẫn của Thông tư số 202/2014/TT-BTC ngày 22 tháng 12 năm 2014 của Bộ Tài chính. Việc áp dụng quy định mới này làm cho lãi cơ bản trên cổ phiếu năm trước giảm từ 1.827 VND xuống còn 1.713 VND.

Không có các giao dịch cổ phiếu phổ thông hoặc giao dịch cổ phiếu phổ thông tiềm năng nào xảy ra từ ngày kết thúc năm tài chính đến ngày công bố Báo cáo tài chính hợp nhất này.

9. Chi phí sản xuất kinh doanh theo yếu tố

	<u>Năm nay</u>	<u>Năm trước</u>
Chi phí nguyên liệu, vật liệu	89.255.887.117	75.681.753.499
Chi phí nhân công	62.877.285.595	52.292.294.694
Chi phí khấu hao tài sản cố định	33.910.158.159	29.299.989.420
Chi phí dịch vụ mua ngoài	74.933.019.978	59.391.504.260
Chi phí khác	20.197.434.450	19.856.705.145
Cộng	281.173.785.299	236.522.247.018

VII. THÔNG TIN BỔ SUNG CHO CÁC KHOẢN MỤC TRÌNH BÀY TRONG BÁO CÁO LƯU CHUYỂN TIỀN TỆ HỢP NHẤT

Tại ngày 31 tháng 12 năm 2021, Tập đoàn có công nợ phải trả mua sắm tài sản cố định trị giá 3.110.750.677 VND (số đầu năm là 3.296.447.976 VND)

CÔNG TY CỔ PHẦN CÔNG NGHỆ & TRUYỀN THÔNG VIỆT NAM

Địa chỉ: 21 VSIP II, Đường số 1, Khu công nghiệp Việt Nam – Singapore II, phường Hòa Phú, TP. Thủ Dầu Một, tỉnh Bình Dương

BÁO CÁO TÀI CHÍNH HỢP NHẤT

Cho năm tài chính kết thúc ngày 31 tháng 12 năm 2021

Bản thuyết minh Báo cáo tài chính hợp nhất (tiếp theo)

VIII. NHỮNG THÔNG TIN KHÁC

1. Tài sản cho thuê hoạt động

Tại ngày kết thúc năm tài chính, các khoản thanh toán tiền thuê tối thiểu trong tương lai thu được từ các hợp đồng thuê hoạt động không thể hủy ngang như sau:

	Số cuối năm	Số đầu năm
Từ 01 năm trở xuống	5.085.608.860	14.111.896.651
Trên 01 năm đến 05 năm	19.063.461.540	28.966.417.900
Cộng	24.149.070.400	43.078.314.551

2. Giao dịch và số dư với các bên liên quan

Các bên liên quan với Tập đoàn bao gồm: các thành viên quản lý chủ chốt, các cá nhân có liên quan với các thành viên quản lý chủ chốt và các bên liên quan khác.

2a. Giao dịch và số dư với các thành viên quản lý chủ chốt và các cá nhân có liên quan với các thành viên quản lý chủ chốt

Các thành viên quản lý chủ chốt gồm: các thành viên Hội đồng quản trị và các thành viên Ban điều hành (Ban Tổng Giám đốc và Kế toán trưởng). Các cá nhân có liên quan với các thành viên quản lý chủ chốt là các thành viên mật thiết trong gia đình các thành viên quản lý chủ chốt.

Giao dịch với các thành viên quản lý chủ chốt và các cá nhân có liên quan với các thành viên quản lý chủ chốt

Tập đoàn không phát sinh giao dịch bán hàng và cung cấp dịch vụ cũng như các giao dịch khác với các thành viên quản lý chủ chốt và các cá nhân có liên quan với các thành viên quản lý chủ chốt.

Công nợ với các thành viên quản lý chủ chốt và các cá nhân có liên quan với các thành viên quản lý chủ chốt

Công nợ với các thành viên quản lý chủ chốt và các cá nhân có liên quan với các thành viên quản lý chủ chốt được trình bày ở các thuyết minh số V.5a và V.19a.

Thu nhập của các thành viên quản lý chủ chốt và Ban Kiểm soát

	Tiền lương	Thưởng	Thù lao	Cộng thu nhập
Năm nay				
Ông Huỳnh Quang Hải - Chủ tịch Hội đồng quản trị	-	-	115.000.000	115.000.000
Bà Võ Thị Thanh Hương - Phó Chủ tịch Hội đồng quản trị	-	-	105.000.000	105.000.000
Ông Giang Quốc Dũng - Phó Chủ tịch Hội đồng quản trị kiêm Tổng Giám đốc	240.000.000	164.498.431	105.000.000	509.498.431
Ông Quảng Văn Việt Cường - Thành viên Hội đồng quản trị	-	-	95.000.000	95.000.000
Bà Nguyễn Bá Thước - Thành viên Hội đồng quản trị	-	-	95.000.000	95.000.000
Ông Đặng Thanh Hưng - Trưởng Ban Kiểm soát	-	-	65.000.000	65.000.000
Bà Nguyễn Thị Thanh Nhân - Thành viên Ban kiểm soát	-	-	40.000.000	40.000.000
Bà Nguyễn Thị Thùy Dương - Thành viên Ban kiểm soát	-	-	40.000.000	40.000.000
Các thành viên khác	1.196.965.000	673.213.789	-	1.870.178.789
Cộng	1.436.965.000	837.712.220	660.000.000	2.934.677.220

CÔNG TY CỔ PHẦN CÔNG NGHỆ & TRUYỀN THÔNG VIỆT NAM

Địa chỉ: 21 VSIP II, Đường số 1, Khu công nghiệp Việt Nam – Singapore II, phường Hòa Phú, TP. Thủ Dầu Một, tỉnh Bình Dương

BÁO CÁO TÀI CHÍNH HỢP NHẤT

Cho năm tài chính kết thúc ngày 31 tháng 12 năm 2021

Bản thuyết minh Báo cáo tài chính hợp nhất (tiếp theo)

	Tiền lương	Thưởng	Thù lao	Cộng thu nhập
Năm trước				
Ông Huỳnh Quang Hải - Chủ tịch Hội đồng quản trị	-	-	52.582.860	52.582.860
Bà Võ Thị Thanh Hương - Phó Chủ tịch Hội đồng quản trị	-	-	56.777.140	56.777.140
Ông Giang Quốc Dũng - Phó Chủ tịch Hội đồng quản trị kiêm Tổng Giám đốc	240.000.000	79.082.000	60.114.280	379.196.280
Ông Quảng Văn Việt Cường - Thành viên Hội đồng quản trị	-	-	53.440.000	53.440.000
Bà Nguyễn Bá Thước - Thành viên Hội đồng quản trị	-	-	53.440.000	53.440.000
Ông Đặng Thanh Hưng - Trưởng Ban Kiểm soát	-	-	49.417.140	49.417.140
Bà Nguyễn Thị Thanh Nhân - Kiểm soát viên	-	-	42.742.860	42.742.860
Bà Nguyễn Thị Thùy Dương - Kiểm soát viên	-	-	42.742.860	42.742.860
Các thành viên khác	815.465.000	254.453.115	-	1.069.918.115
Cộng	1.055.465.000	333.535.115	411.257.140	1.800.257.255

2b. Giao dịch và số dư với các bên liên quan khác

Các bên liên quan khác với Tập đoàn gồm:

Bên liên quan khác	Mối quan hệ
Tổng Công ty Đầu tư và Phát triển Công nghiệp - CTCP	Công ty góp vốn
Tập đoàn Bưu chính Viễn thông Việt Nam	Công ty góp vốn
Công ty Cổ phần Bệnh viện Mỹ Phước	Công ty cùng chủ đầu tư
Công ty Cổ phần Kinh doanh và Phát triển Bình Dương	Công ty cùng chủ đầu tư
Công ty Cổ phần Phát triển Đô thị	Công ty cùng chủ đầu tư
Công ty Cổ phần Phát triển Hạ tầng Kỹ thuật	Công ty cùng chủ đầu tư
Công ty Cổ phần Xây dựng và Giao thông Bình Dương	Công ty cùng chủ đầu tư
Trường Đại học Quốc tế Miền Đông	Công ty cùng chủ đầu tư
Công ty Cổ phần Dược Enlie	Công ty cùng chủ đầu tư
Công ty Cổ phần Cao su Bình Dương	Công ty cùng chủ đầu tư
Công ty TNHH Becamex Tokyu	Công ty cùng chủ đầu tư
Công ty TNHH MTV Khách sạn Becamex	Công ty cùng chủ đầu tư
Công ty TNHH MTV Thương mại Becamex	Công ty cùng chủ đầu tư
Công ty Cổ phần SetiaBecamex	Công ty cùng chủ đầu tư
Công ty Liên doanh TNHH Khu công nghiệp Việt Nam Singapore	Công ty cùng chủ đầu tư
Công ty Cổ phần Phát triển Hạ tầng Kỹ thuật Becamex – Bình Phước	Công ty cùng chủ đầu tư
Công ty Cổ phần Becamex Bình Định	Công ty cùng chủ đầu tư
Công ty TNHH Aspire	Công ty con của Trường Đại học Quốc tế Miền Đông

Giao dịch với các bên liên quan khác

Ngoài giao dịch về bán hàng và cung cấp dịch vụ đã được trình bày ở thuyết minh VI.1b, Tập đoàn còn phát sinh thêm giao dịch khác với các bên liên quan khác như sau:

	Năm nay	Năm trước
Tổng Công ty Đầu tư và Phát triển Công nghiệp – CTCP		
Chia cổ tức	14.275.680.000	11.896.400.000
Phí quản lý và duy tu cơ sở hạ tầng	30.742.283	24.029.064
Cho vay	-	80.000.000.000
Lãi cho vay	2.595.321.917	1.031.594.749
Công ty Cổ phần Bệnh viện Mỹ Phước		
Phí dịch vụ	344.764.000	-

CÔNG TY CỔ PHẦN CÔNG NGHỆ & TRUYỀN THÔNG VIỆT NAM

Địa chỉ: 21 VSIP II, Đường số 1, Khu công nghiệp Việt Nam – Singapore II, phường Hòa Phú, TP. Thủ Dầu Một, tỉnh Bình Dương

BÁO CÁO TÀI CHÍNH HỢP NHẤT

Cho năm tài chính kết thúc ngày 31 tháng 12 năm 2021

Bản thuyết minh Báo cáo tài chính hợp nhất (tiếp theo)

	<u>Năm nay</u>	<u>Năm trước</u>
<i>Công ty Cổ phần Kinh doanh và Phát triển Bình Dương</i>		
Mua nguyên vật liệu	352.085.918	573.160.483
Cổ tức được chia	-	2.401.990.000
<i>Công ty Cổ phần Phát triển Hạ tầng Kỹ thuật</i>		
Phí dịch vụ	818.182	69.534.591
<i>Công ty TNHH Becamex Tokyu</i>		
Tiền điện và tiền thuê phòng phải trả	191.159.431	178.293.869
<i>Trường Đại học Quốc tế Miền Đông</i>		
Phí dịch vụ	323.854.647	209.854.284
<i>Công ty TNHH MTV Khách sạn Becamex</i>		
Phí dịch vụ	92.240.427	92.027.911
<i>Công ty TNHH MTV Thương mại Becamex</i>		
Mua hàng hóa, dịch vụ	377.306.031	353.463.638
<i>Công ty Cổ phần SetiaBecamex</i>		
Phí dịch vụ	20.895.334	-
<i>Công ty Liên doanh TNHH Khu công nghiệp Việt Nam Singapore</i>		
Phí dịch vụ	2.699.067.305	326.322.194
Chuyển nhượng khoản đầu tư	2.075.059.388	-
<i>Công ty Cổ phần Xây dựng và Giao thông Bình Dương</i>		
Nhận chuyển nhượng bất động sản	1.818.181.818	-
<i>Công ty Cổ phần Phát triển Hạ tầng Kỹ thuật Becamex - Bình Phước</i>		
Phí dịch vụ	256.877.570	-
<i>Công ty TNHH MTV Aspire</i>		
Phí dịch vụ	116.600.000	-

Giá hàng hóa, dịch vụ cung cấp cho các bên liên quan khác là giá thỏa thuận. Việc mua hàng hóa, dịch vụ từ các bên liên quan khác được thực hiện theo giá thỏa thuận.

Công nợ với các bên liên quan khác

Công nợ với các bên liên quan khác được trình bày tại các thuyết minh số V.2, V.4, V.5, V.13 và V.14.

Các khoản công nợ phải thu các bên liên quan khác không có bảo đảm và sẽ được thanh toán bằng tiền. Không có khoản dự phòng phải thu khó đòi nào được lập cho các khoản nợ phải thu các bên liên quan khác.

CÔNG TY CỔ PHẦN CÔNG NGHỆ & TRUYỀN THÔNG VIỆT NAM

Địa chỉ: 21 VSIP II, Đường số 1, Khu công nghiệp Việt Nam – Singapore II, phường Hòa Phú, TP. Thủ Dầu Một, tỉnh Bình Dương

BÁO CÁO TÀI CHÍNH HỢP NHẤT

Cho năm tài chính kết thúc ngày 31 tháng 12 năm 2021

Bản thuyết minh Báo cáo tài chính hợp nhất (tiếp theo)

3. Thông tin về bộ phận

Thông tin bộ phận được trình bày theo lĩnh vực kinh doanh và khu vực địa lý. Báo cáo bộ phận chính yếu là theo lĩnh vực kinh doanh.

3a. Thông tin về lĩnh vực kinh doanh

Tập đoàn có các lĩnh vực kinh doanh chính sau:

- Lĩnh vực 01: Cung cấp dịch vụ.
- Lĩnh vực 02: Xây dựng công trình.
- Lĩnh vực 03: Kinh doanh bất động sản.
- Lĩnh vực 04: Các lĩnh vực khác (bán hàng hóa)

Thông tin về bộ phận theo lĩnh vực kinh doanh của Tập đoàn được trình bày ở Phụ lục 02 đính kèm.

3b. Thông tin về khu vực địa lý

Toàn bộ hoạt động của Tập đoàn chỉ diễn ra trên lãnh thổ Việt Nam.


4. Sự kiện phát sinh sau ngày kết thúc năm tài chính

Ngoài sự kiện Công ty mẹ đã phát hành thành công 12.242.500 cổ phiếu cho cổ đông hiện hữu theo tỷ lệ thực hiện quyền tại ngày 08 tháng 3 năm 2022 (xem thuyết minh số V.22), không có sự kiện trọng yếu nào khác phát sinh sau ngày kết thúc năm tài chính yêu cầu phải điều chỉnh số liệu hoặc công bố trên Báo cáo tài chính hợp nhất.

Bình Dương, ngày 24 tháng 3 năm 2022



Vi Ngọc Đại
Người lập biểu



Nguyễn Văn Phúc
Kế toán trưởng



Giảng Quốc Dũng
Tổng Giám đốc

CÔNG TY CỔ PHẦN CÔNG NGHỆ & TRUYỀN THÔNG VIỆT NAM

Địa chỉ: 21 VSIP II, Đường số 1, Khu công nghiệp Việt Nam - Singapore II, Phường Hòa Phú, TP. Thủ Dầu Một, Tỉnh Bình Dương
BẢO CÁO TÀI CHÍNH HỢP NHẤT

Cho năm tài chính kết thúc ngày 31 tháng 12 năm 2021

Phụ lục 01: Bảng đối chiếu biến động của vốn chủ sở hữu

	Vốn góp của chủ sở hữu	Quý đầu tư phát triển	Quý khác thuộc vốn chủ sở hữu	Lợi nhuận sau thuế chưa phân phối	Cộng
Số dư đầu năm trước	244.850.000.000	1.925.589.113	439.285.060	55.020.628.697	302.235.502.870
Lợi nhuận trong năm trước	-	-	-	48.153.175.726	48.153.175.726
Trích lập các quỹ trong năm trước	-	21.888.938.638	-	(25.537.095.078)	(3.648.156.440)
Chia cổ tức, lợi nhuận trong năm trước	-	-	-	(24.554.152.000)	(24.554.152.000)
Thù lao Hội đồng quản trị, thường Ban điều hành	-	-	-	(1.459.262.578)	(1.459.262.578)
Số dư cuối năm trước	244.850.000.000	23.814.527.751	439.285.060	51.623.294.767	320.727.107.578
Số dư đầu năm nay	244.850.000.000	23.814.527.751	439.285.060	51.623.294.767	320.727.107.578
Lợi nhuận trong năm nay	-	-	-	25.686.310.422	25.686.310.422
Trích lập các quỹ trong năm nay	-	14.445.952.718	-	(19.261.270.291)	(4.815.317.573)
Chia cổ tức, lợi nhuận trong năm nay	-	-	-	(29.513.312.000)	(29.513.312.000)
Thù lao Hội đồng quản trị, thường Ban điều hành	-	-	-	(1.400.000.000)	(1.400.000.000)
Số dư cuối năm nay	244.850.000.000	38.260.480.469	439.285.060	27.135.022.898	310.684.788.427

Đơn vị tính: VND

Vi Ngọc Đại
Người lập

Nguyễn Văn Phúc
Kế toán trưởng

Giang Quốc Dũng
Tổng Giám đốc



TP. Thủ Dầu Một, ngày 24 tháng 3 năm 2022

CÔNG TY CỔ PHẦN CÔNG NGHỆ & TRUYỀN THÔNG VIỆT NAM

Địa chỉ: 21 VSP II, Đường số 1, Khu công nghiệp Việt Nam - Singapore II, Phường Hòa Phú, TP. Thủ Dầu Một, Tỉnh Bình Dương
BÁO CÁO TÀI CHÍNH HỢP NHẤT

Cho năm tài chính kết thúc ngày 31 tháng 12 năm 2021

Phụ lục 02: Thông tin về bộ phận theo lĩnh vực kinh doanh

Đơn vị tính: VND

Thông tin về kết quả kinh doanh, tài sản cố định và các tài sản dài hạn khác và giá trị các khoản chi phí lớn không bằng tiền của bộ phận theo lĩnh vực kinh doanh Tập đoàn như sau:

Năm nay	Lĩnh vực			Các lĩnh vực khác	Công
	Lĩnh vực cung cấp dịch vụ	xây dựng công trình	doanh bất động sản		
Doanh thu thuần về bán hàng và cung cấp dịch vụ ra bên ngoài	184.294.599.134	79.597.039.228	15.949.908.950	18.320.768.895	298.162.316.207
Doanh thu thuần về bán hàng và cung cấp dịch vụ giữa các bộ phận	-	-	-	-	-
Tổng doanh thu thuần về bán hàng và cung cấp dịch vụ	184.294.599.134	79.597.039.228	15.949.908.950	18.320.768.895	298.162.316.207
Kết quả kinh doanh theo bộ phận	58.462.056.774	4.933.645.561	4.462.518.394	1.317.600.963	69.175.821.692
Các chi phí không phân bổ theo bộ phận	-	-	-	-	(38.869.926.415)
Lợi nhuận từ hoạt động kinh doanh	-	-	-	-	30.305.895.277
Doanh thu hoạt động tài chính	-	-	-	-	2.942.863.715
Chi phí tài chính	-	-	-	-	(4.847.188.851)
Thu nhập khác	-	-	-	-	3.977.641.141
Chi phí khác	-	-	-	-	(53.265.558)
Chi phí thuế thu nhập doanh nghiệp hiện hành	-	-	-	-	(7.049.655.474)
Chi phí thuế thu nhập doanh nghiệp hoãn lại	-	-	-	-	410.020.172
Lợi nhuận sau thuế thu nhập doanh nghiệp	-	-	-	-	25.686.310.422
Tổng chi phí đã phát sinh để mua tài sản cố định và các tài sản dài hạn khác	18.761.815.080	9.671.255.829	7.580.722.931	1.826.176.002	37.839.969.842
Tổng chi phí khấu hao và phân bổ chi phí trả trước dài hạn	17.001.836.605	8.190.302.675	6.419.891.729	1.546.534.851	33.158.565.860
Tổng giá trị các khoản chi phí lớn không bằng tiền (trừ chi phí khấu hao và phân bổ chi phí trả trước dài hạn)	443.128.625	(542.742.965)	-	-	(99.614.340)

CÔNG TY CỔ PHẦN CÔNG NGHỆ & TRUYỀN THÔNG VIỆT NAM

Địa chỉ: 21 VSP II, Đường số 1, Khu công nghiệp Việt Nam - Singapore II, Phường Hòa Phú, TP. Thủ Dầu Một, Tỉnh Bình Dương
BÁO CÁO TÀI CHÍNH HỢP NHẤT

Cho năm tài chính kết thúc ngày 31 tháng 12 năm 2021

Phụ lục 02: Thông tin về bộ phận theo lĩnh vực kinh doanh (tiếp theo)

	Lĩnh vực xây dựng công trình	Lĩnh vực kinh doanh bất động sản	Các lĩnh vực khác	Cộng
Năm trước				
Doanh thu thuần về bán hàng và cung cấp dịch vụ ra bên ngoài	161.469.857.766	61.058.338.084	14.708.791.330	315.133.358.483
Doanh thu thuần về bán hàng và cung cấp dịch vụ giữa các bộ phận	-	-	-	-
Tổng doanh thu thuần về bán hàng và cung cấp dịch vụ	161.469.857.766	61.058.338.084	14.708.791.330	315.133.358.483
Kết quả kinh doanh theo bộ phận	58.889.449.214	15.969.363.639	2.619.815.400	81.100.407.828
Các chi phí không phân bổ theo bộ phận	-	-	-	(32.324.629.801)
Lợi nhuận từ hoạt động kinh doanh	77.896.371.303	61.058.338.084	14.708.791.330	48.775.778.027
Doanh thu hoạt động tài chính	-	-	-	5.845.989.535
Chi phí tài chính	-	-	-	(1.553.238.176)
Thu nhập khác	-	-	-	7.540.644.084
Chi phí khác	-	-	-	(1.444.692)
Chi phí thuế thu nhập doanh nghiệp hiện hành	-	-	-	(12.454.553.052)
Chi phí thuế thu nhập doanh nghiệp hoãn lại	-	-	-	-
Lợi nhuận sau thuế thu nhập doanh nghiệp	77.896.371.303	61.058.338.084	14.708.791.330	48.153.175.726
Tổng chi phí đã phát sinh để mua tài sản cố định và các tài sản dài hạn khác	20.047.356.212	7.580.722.931	1.826.176.002	39.125.510.974
Tổng chi phí khấu hao và phân bổ chi phí trả trước dài hạn	16.977.517.514	8.190.302.675	1.546.534.851	33.134.246.769
Tổng giá trị các khoản chi phí lớn không bằng tiền (trừ chi phí khấu hao và phân bổ chi phí trả trước dài hạn)	443.128.625	(542.742.965)	-	(99.614.340)

CÔNG TY CỔ PHẦN CÔNG NGHỆ & TRUYỀN THÔNG VIỆT NAM

Địa chỉ: 21 VSIP II, Đường số 1, Khu công nghiệp Việt Nam - Singapore II, Phường Hòa Phú, TP. Thủ Dầu Một, Tỉnh Bình Dương
BÁO CÁO TÀI CHÍNH HỢP NHẤT

Cho năm tài chính kết thúc ngày 31 tháng 12 năm 2021

Phụ lục 02: Thông tin về bộ phận theo lĩnh vực kinh doanh (tiếp theo)

Tài sản và nợ phải trả của bộ phận theo lĩnh vực kinh doanh của Tập đoàn như sau:

	Lĩnh vực dịch vụ	Lĩnh vực xây dựng công trình	Lĩnh vực kinh doanh bất động sản	Các lĩnh vực khác	Cộng
Số cuối năm					
Tài sản trực tiếp của bộ phận	83.048.265.108	86.730.938.614	53.486.471.125	23.719.895	223.289.394.742
Tài sản phân bổ cho bộ phận	-	-	-	-	263.466.132.911
Các tài sản không phân bổ theo bộ phận	-	-	-	-	486.755.527.653
Tổng tài sản					
Nợ phải trả trực tiếp của bộ phận	14.657.117.079	5.715.995.732	800.000.000	-	21.173.112.811
Nợ phải trả phân bổ cho bộ phận	-	-	-	-	154.897.626.415
Nợ phải trả không phân bổ theo bộ phận	-	-	-	-	176.070.739.226
Tổng nợ phải trả					
Số đầu năm					
Tài sản trực tiếp của bộ phận	60.446.170.938	46.878.530.154	64.610.219.205	304.517.534	172.239.437.831
Tài sản phân bổ cho bộ phận	-	-	-	-	313.774.890.107
Các tài sản không phân bổ theo bộ phận	-	-	-	-	486.014.327.938
Tổng tài sản					
Nợ phải trả trực tiếp của bộ phận	13.342.736.548	16.565.042.055	800.000.000	-	30.707.778.603
Nợ phải trả phân bổ cho bộ phận	-	-	-	-	134.579.441.757
Nợ phải trả không phân bổ theo bộ phận	-	-	-	-	165.287.220.360
Tổng nợ phải trả					

Vi Ngọc Đại
Người lập

Nguyễn Văn Phúc
Kế toán trưởng

Giảng Quốc Dũng
Tổng Giám đốc



TP. Thủ Dầu Một, Bình Dương, ngày 24 tháng 3 năm 2022

