

CÔNG TY CỔ PHẦN NHỰA BAO BÌ VINH
(VBC)

BÁO CÁO TÀI CHÍNH
QUÝ IV NĂM 2018

Tháng 1 năm 2019

CÔNG TY CỔ PHẦN NHỰA BAO BÌ VINH

Địa chỉ: Khối 8, phường Bến Thủy, thành phố Vinh, tỉnh Nghệ An

BÁO CÁO TÀI CHÍNH QUÝ 4 NĂM 2018

Cho kỳ kế toán từ ngày 01 tháng 10 năm 2018 đến 31 tháng 12 năm 2018.

Bản thuyết minh Báo cáo tài chính

BẢN THUYẾT MINH BÁO CÁO TÀI CHÍNH

Năm 2018

I. ĐẶC ĐIỂM HOẠT ĐỘNG CỦA CÔNG TY

1. **Hình thức sở hữu vốn** : Công ty cổ phần

2. **Lĩnh vực kinh doanh** : Sản xuất

3. **Ngành nghề kinh doanh** :

- In bao bì;
- Sản xuất, mua bán bao bì xi măng;
- Sản xuất, mua bán bao bì PP, PE và các sản phẩm bằng nhựa.

Trong kỳ kế toán từ ngày 01/10/2018 đến 31/12/2018, lĩnh vực kinh doanh chính của Công ty là sản xuất các loại bao bì xi măng, bao bì PP.

II. KỶ KẾ TOÁN, ĐƠN VỊ TIỀN TỆ SỬ DỤNG TRONG KẾ TOÁN

1. Kỳ kế toán

Kỳ kế toán năm bắt đầu từ ngày 01 tháng 01 và kết thúc vào ngày 31 tháng 12 hàng năm.

Báo cáo tài chính giữa niên độ năm 2018 được lập cho kỳ kế toán từ ngày 01/10/2018 đến ngày 31/12/2018.

2. Đơn vị tiền tệ sử dụng trong kế toán

Đơn vị tiền tệ sử dụng trong kế toán là Đồng Việt Nam (VND).

III. CHUẨN MỰC VÀ CHẾ ĐỘ KẾ TOÁN ÁP DỤNG

1. Chuẩn mực và chế độ kế toán áp dụng

Công ty áp dụng Chế độ Kế toán Doanh nghiệp Việt Nam được ban hành theo Thông tư 200/2014/TT-BTC của Bộ trưởng Bộ Tài chính.

2. Tuyên bố về việc tuân thủ chuẩn mực kế toán và chế độ kế toán

Ban Giám đốc đảm bảo đã tuân thủ yêu cầu của các chuẩn mực kế toán và Chế độ Kế toán Doanh nghiệp Việt Nam được ban hành theo Thông tư 200/2014/TT ngày 22 tháng 12 năm 2014 của Bộ trưởng Bộ Tài chính cũng như các thông tư hướng dẫn thực hiện chuẩn mực và chế độ kế toán của Bộ Tài chính trong việc lập Báo cáo tài chính.

IV. CÁC CHÍNH SÁCH KẾ TOÁN ÁP DỤNG

1. Tiền và tương đương tiền

Tiền và các khoản tương đương tiền bao gồm tiền mặt, tiền gửi ngân hàng, tiền đang chuyển và các khoản đầu tư ngắn hạn có thời hạn thu hồi hoặc đáo hạn không quá 3 tháng kể từ ngày mua, dễ dàng chuyển đổi

2. Hàng tồn kho

Hàng tồn kho được xác định trên cơ sở giá gốc. Giá gốc hàng tồn kho bao gồm chi phí mua và các chi phí liên quan trực tiếp khác phát sinh để có được hàng tồn kho ở địa điểm và trạng thái hiện tại.

Giá gốc hàng tồn kho được tính theo phương pháp bình quân gia quyền và được hạch toán theo phương pháp kê khai thường xuyên.

Dự phòng giảm giá hàng tồn kho được ghi nhận khi giá gốc lớn hơn giá trị thuần có thể thực hiện được. Giá trị thuần có thể thực hiện được là giá bán ước tính của hàng tồn kho trừ chi phí ước tính để hoàn thành và chi phí ước tính cần thiết cho việc tiêu thụ chúng.

3. Các khoản phải thu thương mại và phải thu khác

Các khoản phải thu thương mại và các khoản phải thu khác được ghi nhận theo hóa đơn, chứng từ.

Dự phòng phải thu khó đòi được lập cho từng khoản nợ phải thu khó đòi căn cứ vào tuổi nợ quá hạn của các khoản nợ hoặc dự kiến mức tổn thất có thể xảy ra, cụ thể như sau:

- Đối với nợ phải thu quá hạn thanh toán:
 - 30% giá trị đối với khoản nợ phải thu quá hạn từ trên 6 tháng đến dưới 1 năm.
 - 50% giá trị đối với khoản nợ phải thu quá hạn từ 1 năm đến dưới 2 năm
 - 70% giá trị đối với khoản nợ phải thu quá hạn từ 2 năm đến dưới 3 năm.
 - 100% giá trị đối với khoản nợ phải thu quá hạn từ 3 năm trở lên.
- Đối với nợ phải thu chưa quá hạn thanh toán nhưng khó có khả năng thu hồi: căn cứ vào dự kiến mức tổn thất để lập dự phòng.

Tăng hoặc giảm số dư dự phòng nợ phải thu khó đòi được ghi nhận vào chi phí quản lý doanh nghiệp trong năm.

4. Tài sản cố định hữu hình

Tài sản cố định hữu hình được thể hiện theo nguyên giá trừ hao mòn lũy kế. Nguyên giá tài sản cố định hữu hình bao gồm toàn bộ các chi phí mà Công ty phải bỏ ra để có được tài sản cố định tính đến thời điểm đưa tài sản đó vào trạng thái sẵn sàng sử dụng. Các chi phí phát sinh sau ghi nhận ban đầu chỉ được ghi tăng nguyên giá tài sản cố định nếu các chi phí này chắc chắn làm tăng lợi ích kinh tế trong tương lai do sử dụng tài sản đó. Các chi phí không thỏa mãn điều kiện trên được ghi nhận ngay vào chi phí. Khi tài sản cố định hữu hình được bán hay thanh lý, nguyên giá và khấu hao lũy kế được xóa sổ và bất kỳ khoản lãi lỗ nào phát sinh do việc thanh lý đều được tính vào thu nhập hay chi phí trong năm.

Tài sản cố định hữu hình được khấu hao theo phương pháp đường thẳng dựa trên thời gian hữu dụng được tính. Số năm khấu hao của các loại tài sản cố định hữu hình như sau:

<u>Loại tài sản cố định</u>	<u>Số năm</u>
Nhà cửa, vật kiến trúc	5 - 20
Máy móc và thiết bị	5 - 10
Phương tiện vận tải, truyền dẫn	6
Thiết bị, dụng cụ quản lý	3 - 4
Tài sản cố định khác	3

5. Chi phí đi vay

Chi phí đi vay được ghi nhận vào chi phí khi phát sinh. Trường hợp chi phí đi vay liên quan trực tiếp đến việc đầu tư xây dựng hoặc sản xuất tài sản dở dang cần có một thời gian đủ dài (trên 12 tháng) để có thể đưa vào sử dụng theo mục đích định trước hoặc bán thì chi phí đi vay này được vốn hóa.

6. Đầu tư tài chính

Các khoản đầu tư vào đơn vị khác được ghi nhận theo giá gốc. Tiền lãi, cổ tức, lợi nhuận của các kỳ trước khi khoản đầu tư được mua được hạch toán giảm giá trị của chính khoản đầu tư đó. Tiền lãi, cổ tức và lợi nhuận của các kỳ sau khi khoản đầu tư được mua được ghi nhận doanh thu.

Dự phòng cho các khoản đầu tư vào tổ chức kinh tế khác được trích lập khi các tổ chức kinh tế này bị lỗ (trừ trường hợp lỗ theo kế hoạch đã được xác định trong phương án kinh doanh trước khi đầu tư) với mức trích lập bằng chênh lệch giữa vốn góp thực tế của các bên tại tổ chức kinh tế và vốn chủ sở hữu thực có nhân (x) với tỷ lệ góp vốn của Công ty so với tổng số vốn góp thực tế của các bên tại tổ chức kinh tế.

Tăng, giảm số dư dự phòng các khoản đầu tư tài chính được ghi nhận vào chi phí tài chính trong năm. Khi thanh lý một khoản đầu tư, phân chênh lệch giữa giá trị thanh lý thuần và giá trị ghi sổ được hạch toán vào thu nhập hoặc chi phí.

7. Chi phí trả trước dài hạn

Tiền thuê đất trả trước

Tiền thuê đất trả trước thể hiện khoản tiền thuê đất đã trả cho phần đất Công ty đang sử dụng. Tiền thuê đất được phân bổ theo thời hạn thuê qui định trên hợp đồng thuê đất.

8. Chi phí phải trả

Chi phí phải trả được ghi nhận dựa trên các ước tính hợp lý về số tiền phải trả cho các hàng hóa, dịch vụ đã sử dụng.

9. Nguồn vốn kinh doanh

Vốn đầu tư của chủ sở hữu

Vốn đầu tư của chủ sở hữu được ghi nhận theo số thực tế đã đầu tư của các cổ đông.

Thặng dư vốn cổ phần

Thặng dư vốn cổ phần được ghi nhận theo số chênh lệch giữa giá phát hành và mệnh giá cổ phiếu khi phát hành lần đầu, phát hành bổ sung hoặc chênh lệch giữa giá tái phát hành và giá trị sổ sách của cổ phiếu quỹ. Chi phí trực tiếp liên quan đến việc phát hành bổ sung cổ phiếu và tái phát hành cổ phiếu quỹ được ghi giảm thặng dư vốn cổ phần.

10. Thuế thu nhập doanh nghiệp

Chi phí thuế thu nhập doanh nghiệp là thuế thu nhập hiện hành. Thuế thu nhập hiện hành là khoản thuế được tính dựa trên thu nhập tính thuế. Thu nhập tính thuế chênh lệch so với lợi nhuận kế toán là do điều chỉnh các khoản chênh lệch tạm thời giữa thuế và kế toán, các chi phí không được trừ cũng như điều chỉnh các khoản thu nhập không phải chịu thuế và các khoản lỗ được chuyển.

11. Các giao dịch bằng ngoại tệ

Các giao dịch phát sinh bằng ngoại tệ được chuyển đổi theo tỷ giá tại ngày phát sinh giao dịch. Số dư các khoản mục tiền tệ có gốc ngoại tệ cuối quý được qui đổi theo tỷ giá tại ngày kết thúc năm tài chính.

Chênh lệch tỷ giá phát sinh trong năm từ các giao dịch bằng ngoại tệ của các khoản mục tiền tệ có gốc ngoại tệ và chênh lệch tỷ giá do đánh giá lại các khoản mục tiền tệ có gốc ngoại tệ cuối quý sau khi bù trừ chênh lệch tăng và chênh lệch giảm được ghi nhận vào doanh thu hoạt động tài chính hoặc chi phí tài chính.

Tỷ giá sử dụng để qui đổi các giao dịch phát sinh bằng ngoại tệ là tỷ giá thực tế tại thời điểm phát sinh giao dịch của ngân hàng thương mại nơi Công ty có giao dịch phát sinh. Tỷ giá sử dụng để đánh giá lại số dư các khoản mục tiền tệ có gốc ngoại tệ cuối quý là tỷ giá mua vào của ngân hàng thương mại hoặc tỷ giá mua vào bình quân của các ngân hàng thương mại nơi Công ty mở tài khoản công bố tại ngày kết thúc năm tài chính.

12. Ghi nhận doanh thu và thu nhập

Doanh thu bán hàng hóa, thành phẩm

Doanh thu bán hàng hóa, thành phẩm được ghi nhận khi phần lớn rủi ro và lợi ích gắn liền với việc sở hữu cũng như quyền quản lý hàng hóa, thành phẩm đó được chuyển giao cho người mua, và không còn tồn tại yếu tố không chắc chắn đáng kể liên quan đến việc thanh toán tiền, chi phí kèm theo hoặc khả năng hàng bán bị trả lại.

Tiền lãi

Tiền lãi được ghi nhận trên cơ sở thời gian và lãi suất thực tế từng kỳ.

V. THÔNG TIN BỔ SUNG CHO CÁC KHOẢN MỤC TRÌNH BÀY TRONG BẢNG CÂN ĐỐI KẾ TOÁN GIỮA NIÊN ĐỘ

1. Tiền và các khoản tương đương tiền

	<u>Số cuối kỳ</u>	<u>Số đầu năm</u>
Tiền mặt	170.730187	202 568 768
Tiền gửi ngân hàng không kỳ hạn	5.506.695.161	7.889.227.717
Cộng	5.677.425.348	8.091.796.485

2. Phải thu ngắn hạn của khách hàng

	<u>Số cuối kỳ</u>	<u>Số đầu năm</u>
<i>Phải thu các bên liên quan</i>	-	-
<i>Phải thu các khách hàng khác</i>		219 449 240 622
Công ty TNHH MTV đạm Ninh Bình		2317920000
Crystal pack CO LTD		7402230345
Cty TNHH đầu tư TM Xuân Thành		4716800000
Nhà máy sản xuất giấy Hoà Bình	6248249397	
Cty xi măng Nghi Sơn	4117944561	5165126780
Cty CP Vissai Hà Nam	16917080710	17193740000
Công ty TNHH Long Sơn	12056861300	22312848250
CN Công ty TNHH Long Sơn tại Khánh Hòa	6798566500	
Công ty cổ phần xi măng Sông Lam 2	7768400000	
Công ty cổ phần xi măng Sông Lam	11008985700	
Công ty CP Vissai Ninh Bình	52137922161	53528449961
Công ty CP xi măng Sông Gianh	11257400030	6202762530
Công ty CP xi măng Hoàng Mai	15134322780	15015136829
Công ty TNHH đầu tư XD Xuân Nhật Anh	12617386000	8493600000
Công ty CP xi măng Đồng Bành	7771267174	19564300000
Cty CP đầu tư Thành Thắng Group	8246700000	10790500000
Cty CP xi măng Bút Sơn	37679363557	20479401063
Các khách hàng khác	20518005672	26266424864
Cộng	230 278 455 542	219 449 240 622

3. Trả trước cho người bán ngắn hạn

	<u>Số cuối kỳ</u>	<u>Số đầu năm</u>
<i>Trả trước cho các bên liên quan</i>		
Tổng Công ty Hợp tác kinh tế		
<i>Trả trước cho người bán khác</i>		
An thanh Bicsol Singapo		258030432
Cty CP giải pháp ERP-ITG	207090000	207090000
Cty CP sản xuất TMDV nhựa ATPEC		12500000
ROXCEL HANDELSGESELLSCHAFT.M.B.H		1576101128
POLYMMA (H.K) CO., LIMITED		1007880000
Công ty TNHH Cơ khí và Xây Dựng Phú Quang	130000000	
Công ty TNHH Đức Dung	1683000000	
Công ty cổ phần tư vấn đầu tư phát triển công nghệ Hà Tĩnh	187960000	
Công ty TNHH TPC-LA		122921000
Công ty TNHH Vũ Hưng		
HENGLY MACHINERY CO LTD		
Các đối tượng khác	69 805 610	

1. Tiền và các khoản tương đương tiền

	<u>Số cuối kỳ</u>	<u>Số đầu năm</u>
Tiền mặt	170.730187	202 568 768
Tiền gửi ngân hàng không kỳ hạn	5.506.695.161	7.889.227.717
Cộng	<u>5.677.425.348</u>	<u>8.091.796.485</u>

2. Phải thu ngắn hạn của khách hàng

	<u>Số cuối kỳ</u>	<u>Số đầu năm</u>
<i>Phải thu các bên liên quan</i>	-	-
<i>Phải thu các khách hàng khác</i>		219 449 240 622
Công ty TNHH MTV đạm Ninh Bình		2317920000
Crystal pack CO LTD		7402230345
Cty TNHH đầu tư TM Xuân Thành		4716800000
Nhà máy sản xuất giấy Hoà Bình	6248249397	
Cty xi măng Nghi Sơn	4117944561	5165126780
Cty CP Vissai Hà Nam	16917080710	17193740000
Công ty TNHH Long Sơn	12056861300	22312848250
CN Công ty TNHH Long Sơn tại Khánh Hòa	6798566500	
Công ty cổ phần xi măng Sông Lam 2	7768400000	
Công ty cổ phần xi măng Sông Lam	11008985700	
Công ty CP Vissai Ninh Bình	52137922161	53528449961
Công ty CP xi măng Sông Gianh	11257400030	6202762530
Công ty CP xi măng Hoàng Mai	15134322780	15015136829
Công ty TNHH đầu tư XD Xuân Nhật Anh	12617386000	8493600000
Công ty CP xi măng Đồng Bành	7771267174	19564300000
Cty CP đầu tư Thành Thắng Group	8246700000	10790500000
Cty CP xi măng Bút Sơn	37679363557	20479401063
Các khách hàng khác	20518005672	26266424864
Cộng	<u>230 278 455 542</u>	<u>219 449 240 622</u>

3. Trả trước cho người bán ngắn hạn

	<u>Số cuối kỳ</u>	<u>Số đầu năm</u>
<i>Trả trước cho các bên liên quan</i>		
Tổng Công ty Hợp tác kinh tế		
<i>Trả trước cho người bán khác</i>		
An thanh Bicsol Singapo		258030432
Cty CP giải pháp ERP-ITG	207090000	207090000
Cty CP sản xuất TMDV nhựa ATPEC		12500000
ROXCEL HANDELSGESELLSCHAFT.M.B.H		1576101128
POLYMMMA (H.K) CO., LIMITED		1007880000
Công ty TNHH Cơ khí và Xây Dựng Phú Quang	130000000	
Công ty TNHH Đức Dung	1683000000	
Công ty cổ phần tư vấn đầu tư phát triển công nghệ Hà Tĩnh	187960000	
Công ty TNHH TPC-LA		122921000
Công ty TNHH Vũ Hưng		
HENGLY MACHINERY CO LTD		
Các đối tượng khác	36805610	

4. Phải thu ngắn hạn khác

	Số cuối kỳ	Số đầu năm
<i>Phải thu các bên liên quan</i>		
<i>Phải thu các tổ chức và cá nhân khác</i>		
Ký cược, ký quỹ		
Tạm ứng	130.238.998	110 882 077
Phải trả phải nộp khác	5 081 041	778 980 081
Cộng	135 320 039	889.862.150

5. Dự phòng phải thu ngắn hạn

	Nợ phải thu ngắn hạn	Nợ phải thu dài hạn	Cộng
Số đầu năm	1 501 985 388		1 501 985 388
Trích lập dự phòng bổ sung	134 765 100		134 765 100
Hoàn nhập dự phòng	- 541 305 388		- 541 305 388
Số cuối kỳ	1 095 445 100		1 095 445 100

6. Hàng tồn kho

	Số cuối kỳ	Số đầu năm
Nguyên liệu, vật liệu	62 512 713 236	35 968 234 971
Hàng gửi bán		876 304 586
Công cụ, dụng cụ	3 533 690 572	1 464 245 725
Chi phí sản xuất, kinh doanh dở dang	52 814 043 653	32 940 941 917
Hàng đi trên đường		
Thành phẩm sản xuất	26 992 221 229	13 964 754 701
Cộng	145 852 668 690	85.214.481.900

7. Chi phí trả trước ngắn hạn/dài hạn

1. Chi phí trả trước ngắn hạn

	Số cuối kỳ	Số đầu năm
Chi phí công cụ dụng cụ	890 692 706	1 057 851 387
Chi phí sửa chữa	227 952 638	114 547 958
Chi phí trả trước ngắn hạn khác	58 060 779	254 993 228
Cộng	1 176 706 123	1 427 392 573

2. Chi phí trả trước dài hạn

	Số cuối kỳ	Số đầu năm
Chi phí thuê đất (*)	2 923 143 662	3 033 105 180
Chi phí công cụ dụng cụ	568 154 298	2 947 650 129
Chi phí sửa chữa	2 249 751 875	1 340 710 234
Cộng	5.741.049.836	7 321 465 543

(*) Là khoản tiền bồi thường giải phóng mặt bằng tại Khu công nghiệp Gia Lách, thị trấn Gia Lách, huyện Nghi Xuân, tỉnh Hà Tĩnh đã chi nhưng được Nhà nước hỗ trợ lại thông qua việc giảm trừ vào tiền thuê đất hàng năm cho giai đoạn từ ngày 01 tháng 4 năm 2011 đến ngày 01 tháng 8 năm 2045.

8. Tài sản cố định hữu hình

	Nhà cửa, vật kiến trúc	Máy móc và thiết bị	Phương tiện vận tải, truyền dẫn	Thiết bị, dụng cụ quản lý	Tài sản cố định khác	Cộng
Nguyên giá						
Số đầu năm	51.714.491.336	148.929.769.529	13.805.975.163	910.616.644	50.290.000	215.411.142.672
Thanh lý trong năm		- 3 533 483 600		-53.836.865		-3 587 320 465
Mua trong năm	2 060 036 658	10 710 600 312	7 9817 000	124 315 000		12 974 768 970
Số cuối kỳ	<u>53 774 527 994</u>	<u>156 106 886 241</u>	<u>13 885 792 163</u>	<u>981 094 779</u>	<u>50.290.000</u>	<u>224 798 591 177</u>
Giá trị hao mòn						
Số đầu năm	23.646.822.143	88.349.342.175	7.127.951.803	558.195.595	50.290.000	119.732.556.702
Thanh lý trong năm		- 3 533 483 600		-53.836.865		-3 587 320 465
Khấu hao trong năm	4 699 916 226	9 531 124 653	1 768 879 521	153 111 687		16 153 032 087
Số cuối kỳ	<u>28 346 738 379</u>	<u>94 346 983 228</u>	<u>8 896 831 324</u>	<u>657 470 416</u>	<u>50.290.000</u>	<u>132 298 358 371</u>
Giá trị còn lại						
Số đầu năm	<u>28.067.669.193</u>	<u>60.580.427.354</u>	<u>6.678.023.360</u>	<u>352.421.049</u>		<u>95.678.540.956</u>
Số cuối kỳ	<u>25 427 789 615</u>	<u>61 759 903 013</u>	<u>4 988 960 839</u>	<u>323 624 363</u>		<u>92 500 232 806</u>

9. Chi phí xây dựng cơ bản dở dang

	Số cuối kỳ	Số đầu năm
Mua sắm TSCĐ		124.315.000
Xây dựng cơ bản	66 842 727	
Cộng	<u>66 842 727</u>	<u>124.315.000</u>

10. Phải trả người bán ngắn hạn

	Số cuối kỳ	Số đầu năm
<i>Phải trả các bên liên quan</i>		
<i>Phải trả các nhà cung cấp khác</i>		
Công ty CP giấy Hoàng Văn Thụ	10422520693	14909900772
Công ty TNHH Thành Dũng	3130978620	
Công ty TNHH Minh Hoàng	13881520153	
Công ty TNHH Đông Á Bắc Ninh	21596905495	7219364280
Công ty cổ phần công nghiệp nhựa á Châu	2401513400	
Công ty CP nhựa OPEC		21056877200
CN Cty CP hóa chất nhựa Đà Nẵng	9383827181	8578515000
Cty CPbao bì và KD tổng hợp Nghệ An		2939979372
Cty CP nhựa bao bì Ngân Hạnh		2686495600
Cty CP Nhựa Năm Châu	1092502400	2871260000
Cty CP nhựa và khoáng sản An Phát yên Bái		2278778350
Cty CP sản xuất tổng hợp An Thành	6834600001	3265946750
Cty CP hóa chất nhựa Đà Nẵng	2040000004	8940000001
Cty TNHH MTV Marubeni Việt Nam	3078000000	2791285000
Công ty Ngọc Minh Giang		6994612910
Cty cổ phần SX và TM P.P		3643632300
Các nhà cung cấp khác	30932907874	22 128 134 861
Cộng	<u>104795275821</u>	<u>110.304.782.396</u>

11. Người mua trả tiền trước ngắn hạn

	Số cuối kỳ	Số đầu năm
<i>Trả trước của các khách hàng khác</i>		
Cty TNHH Tân Đại Phát		20 240 000
KHAMKEUT SAEN OUDOM GOLD MINING CO.LTD		1016293500
KIEUL CO.,LTD	103 477 076	
MODERN PACK CO.,LTD	97 545 699	
Các nhà cung cấp khác	58 753 060	

12. Thuế và các khoản phải nộp Nhà nước

	Số đầu năm		Số phát sinh trong năm		Số cuối kỳ	
	Phải nộp	Phải thu	Số phải nộp	Số đã nộp, khấu trừ	Phải nộp	Phải thu
Thuế GTGT hàng bán nội địa		785.611.681	77 810 661 708	80 771 724 784		3.746.674.757
Thuế GTGT hàng nhập khẩu			20 614 091 395	20 614 091 395		
Thuế xuất, nhập khẩu			754 117 460	754 117 460		
Thuế thu nhập doanh nghiệp	2.566.052.649		6 820 546 361	7 929 584 345	1 457 014 665	
Thuế thu nhập cá nhân	344 644 430		505 528 392	835 653 470	14 519 352	
Tiền thuê đất			423 764 591	423 764 591		
Các loại thuế khác			19 304 124	19 304 124		
Cộng	2.910.697.079	785.611.681	106 948 014 031	111 381 240 169	1 471 534 017	3.746.674.757

Thuế giá trị gia tăng

Công ty nộp thuế giá trị gia tăng theo phương pháp khấu trừ. Thuế suất thuế giá trị gia tăng cho hàng xuất khẩu là 0%, hàng tiêu thụ trong nước là 10%.

Thuế xuất, nhập khẩu

Công ty kê khai và nộp theo thông báo của Hải quan.

13. Chi phí phải trả ngắn hạn

	Số cuối kỳ	Số đầu năm
<i>Phải trả các bên liên quan</i>		-
<i>Phải trả các tổ chức và cá nhân khác</i>		
Tiền lương phép, năng suất phải trả	5 328 536 882	1 720 881 002
Chi phí lãi vay phải trả	209 328 706	171 631 156
Phải trả khác	47 500 000	
Cộng	5 585 365 588	1 892 512 158

14. Phải trả ngắn hạn khác

	Số cuối kỳ	Số đầu năm
<i>Phải trả các bên liên quan</i>		
Phụ cấp Hội đồng quản trị, Ban kiểm soát	148 480 486	119.482.921
<i>Phải trả các đơn vị và cá nhân khác</i>		659.497.160
Kinh phí công đoàn	836 530 247	347 568 328
Bảo hiểm xã hội	138 919 150	46 826 932
Phải trả khác		265.101.900
Cộng	1 123 929 883	778 980 081

15. Vay và nợ thuê tài chính ngắn hạn/dài hạn

	Số đầu năm	Phát sinh vay trong kỳ	Trả nợ vay trong kỳ	Số cuối kỳ
Vay ngắn hạn ngân hàng	121,691,523,551	873.587.505.313	805.669.681.477	189.609.347.387
Vay ngắn hạn các cá nhân	18,292,000,000	25.670.000.000	29.460.000.000	14.502.000.000
Vay dài hạn	35 109 377 409	3 182 990 700	9 889 888 975	28 402 479 134

16. Quỹ khen thưởng, phúc lợi

	Số đầu năm	Tăng do trích lập từ lợi nhuận, thu khác	Chi quỹ trong kỳ	Số dư cuối kỳ
Quỹ khen thưởng	2 625 905 763	3 217 200 000	(4 700 000 000)	1 146 105 763
Quỹ thưởng BQL		270.000.000	(270.000.000)	
Quỹ Phúc lợi	925 453 487	2.144.800.000	(1 323 600 000)	1 746 653 487
Khác		3 000 000		
Cộng:	3 551 359 250	5 635 000 000	6 293 600 000	2 892 759 250

17. Vốn chủ sở hữu

1. Bảng đối chiếu biến động của vốn chủ sở hữu

	Vốn góp của chủ sở hữu	Thặng dư vốn cổ phần	Quỹ đầu tư phát triển	Lợi nhuận sau thuế chưa phân phối	Cộng
Số đầu năm trước	29.999.890.000	1.449.994.545	40.320.619.537	26.435.571.637	98.206.075.719
Thưởng cổ phiếu	44.999.830.000		(44.999.830.000)		(44.999.830.000)
Mua cổ phiếu quỹ					(120.000)
Lợi nhuận năm trước	-	-	-	26.811.349.918	26.811.349.918
Trích lập các quỹ năm trước	-	-	5.867.626.637	(11.435.626.637)	(5.568.000.000)
Chia cổ tức, lợi nhuận năm trước	-	-	-	(14.999.945.000)	(14.999.945.000)
Số dư cuối kỳ trước	74.999.720.000	1.449.994.545	1.188.416.174	26.811.349.918	104.449.360.637
Số dư đầu năm nay	74.999.720.000	1.449.994.545	1.188.416.174	26.811.349.918	104.449.360.637
Lợi nhuận trong kỳ				27 877 520 149	27 877 520 149
Trích lập các quỹ			6.179.405.918	(11.811.405.918)	(5.632.000.000)
Thưởng từ cổ phiếu					120.000
Mua cổ phiếu quỹ					
Chia cổ tức				(14 999 944 000)	(14.999.944.000)
Số dư cuối kỳ	74.999.720.000	1.449.994.545	7.367.822.092	27 877 520 149	111 694 936 786

2. Chi tiết vốn góp của chủ sở hữu

	Số cuối kỳ	Số đầu năm
Tổng Công ty Hợp tác Kinh tế		38.219.320.000
Các cổ đông khác		36.780.400.000
Thặng dư vốn cổ phần		1.449.994.545
Cộng		76.449.714.545

VI. THÔNG TIN BỔ SUNG CHO CÁC KHOẢN MỤC TRÌNH BÀY TRONG BÁO CÁO KẾT QUẢ HOẠT ĐỘNG KINH DOANH

1. Doanh thu

Doanh thu bán hàng và cung cấp dịch vụ

	Từ 01/10/2018 Đến 31/12/2018	Từ 01/10/2017 Đến 31/12/2017
Tổng doanh thu	236 832 615 774	219968154511
Các khoản giảm trừ doanh thu:		64827000
Doanh thu thuần	236 832 615 774	219903327511

2. Giá vốn hàng bán

	Từ 01/10/2018 Đến 31/12/2018	Từ 01/10/2017 Đến 31/12/2017
	214 428 129 284	201 177 097 741

3. Doanh thu hoạt động tài chính

	Từ 01/10/2018 Đến 31/12/2018	Từ 01/10/2017 Đến 31/12/2017
Lãi tiền gửi	1 731 188	1 676 618
Lãi chênh lệch tỷ giá đã thực hiện	263 153 668	157.672.200
Cộng	264 884 856	159.348.818

4. Chi phí tài chính

	Từ 01/10/2018 Đến 31/12/2018	Từ 01/10/2017 Đến 31/12/2017
Chi phí lãi vay	4 485 791 981	2.802.143.885
Lỗ chênh lệch tỷ giá đã thực hiện	794 252 251	80 503 914
Cộng	4 485 791 981	2 882 647 799

5. Chi phí bán hàng

	Từ 01/10/2018 Đến 31/12/2018	Từ 01/10/2017 Đến 31/12/2017
Chi phí nhân viên	368 333 447	235 969 143
Chi phí vật liệu, bao bì	645 456 622	540 630 758
Chi phí dụng cụ, đồ dùng		
Chi phí khấu hao TSCĐ	374 107 551	372 444 698
Chi phí dịch vụ mua ngoài	3 114 163 883	3 299 315 747
Chi phí bằng tiền khác	352 108 912	207 144 553
Cộng	4 854 170 415	4 655 504 899

	Từ 01/10/2018	Từ 01/10/2017
	Đến 31/12/2018	Đến 31/12/2017
6. Chi phí quản lý doanh nghiệp		
Chi phí nhân viên quản lý	1 747 208 136	1 841 367 045
Chi phí vật liệu quản lý	135 486 999	99 313 939
Chi phí đồ dùng văn phòng	432 366 086	443 322 576
Chi phí khấu hao TSCĐ	97 073 395	108 147 303
Thuế, phí và lệ phí	155 751 528	238 073 528
Chi phí dự phòng	(406 540 288)	(1 492 554 121)
Chi phí dịch vụ mua ngoài	370 022 426	220 387 449
Chi phí bằng tiền khác	1 455 276 631	1 151 552 334
Cộng	3 986 644 913	2.609.461.053
7. Thu nhập khác		
	Từ 01/10/2018	Từ 01/10/2017
	Đến 31/12/2018	Đến 31/12/2017
Thanh lý TSCĐ	35 000 000	
Thu tiền vi phạm	59 730 852	247 724 342
Cộng	94 730 852	247 724 342
8. Chi phí khác		
	Từ 01/10/2018	Từ 01/10/2017
	Đến 31/12/2018	Đến 31/12/2017
Giảm công nợ do hàng kém phẩm chất	307 157 520	130.559.095
Ứng hộ		26.628.118
Chi phí khác	1 000	
Phạt chậm thuế	286 591 962	
Cộng	593 750 482	157 187 213
9. Chi phí sản xuất kinh doanh theo yếu tố		
	Từ 01/10/2018	Từ 01/10/2017
	Đến 31/12/2018	Đến 31/12/2017
Chi phí nguyên liệu, vật liệu	173 545 838 970	147 384 766 298
Chi phí công cụ	6 304 563 132	4 293 985 707
Chi phí nhân công	29.981.550.392	21 924 134 733
Chi phí khấu hao tài sản cố định	4 232 229 501	3772982730
Chi phí dịch vụ mua ngoài	10 669 148 572	6 193 169 327
Chi phí khác	2 271.272.315	34 479 085
Chi phí dự phòng		
Cộng	227 004 602 882	183.603.517.880

VII. NHỮNG THÔNG TIN KHÁC

Những sự kiện phát sinh sau ngày kết thúc kỳ kế toán


Không có sự kiện nào phát sinh sau ngày kết thúc kỳ kế toán làm ảnh hưởng trọng yếu đến Báo cáo tài chính giữa niên độ cho kỳ kế toán từ ngày 01/10/2018 đến ngày 31/12/2018.

Người Lập

Kế toán trưởng

Lập ngày 17 tháng 01 năm 2019





Trần Thị Quế Lâm

Phan Văn Toàn

Lê Xuân Thọ

CÔNG TY CỔ PHẦN NHỰA BAO BÌ VINH

Địa chỉ: Khố 8, phường Bến Thủy, thành phố Vinh, tỉnh Nghệ An

BÁO CÁO TÀI CHÍNH QUÝ IV

Cho kỳ kế toán từ ngày 01 tháng 10 năm 2018 đến ngày 31 tháng 12 năm 2018

BÁO CÁO LƯU CHUYỂN TIỀN TỆ

CHỈ TIÊU	Mã số	Thuyết minh	Luỹ kế từ đầu năm đến cuối quý	
			Năm này	Năm trước
I. Lưu chuyển tiền từ hoạt động kinh doanh				
1. Tiền thu từ bán hàng, cung cấp dịch vụ và doanh thu khác	01		975,331,457,674	765,490,610,872
2. Tiền chi trả cho người cung cấp hàng hóa và dịch vụ	02		(52,687,339,080)	(79,868,621,891)
3. Tiền chi trả cho người lao động	03		(12,531,573,533)	(4,922,962,341)
4. Tiền chi trả lãi vay	04		(17,832,272,752)	(378,117,243)
5. Tiền chi nộp thuế thu nhập doanh nghiệp	05		(7,929,584,345)	(6,899,769,457)
6. Tiền thu khác từ hoạt động kinh doanh	06		2,070,362,348	2,395,334,616
7. Tiền chi khác cho hoạt động kinh doanh	07		(54,519,567,224)	(59,030,344,865)
Lưu chuyển tiền thuần từ hoạt động kinh doanh	20		831,901,483,088	616,786,129,691
II. Lưu chuyển tiền từ hoạt động đầu tư				
1. Tiền chi để mua sắm, xây dựng TSCĐ và các tài sản dài hạn khác	21		(446,654,273)	(776,980,910)
2. Tiền thu từ thanh lý, nhượng bán TSCĐ và các tài sản dài hạn khác	22			
3. Tiền chi cho vay, mua các công cụ nợ của đơn vị khác	23			
4. Tiền thu hồi cho vay, bán lại các công cụ nợ của đơn vị khác	24			
5. Tiền chi đầu tư góp vốn vào đơn vị khác	25			
6. Tiền thu hồi đầu tư góp vốn vào đơn vị khác	26			
7. Tiền thu lãi cho vay, cổ tức và lợi nhuận được chia	27		65,412,012	50,652,523
Lưu chuyển tiền thuần từ hoạt động đầu tư	30		(381,242,261)	(726,328,387)
III. Lưu chuyển tiền từ hoạt động tài chính				
1. Tiền thu từ phát hành cổ phiếu, nhận vốn góp của chủ sở hữu	31			
2. Tiền chi trả vốn góp cho các chủ sở hữu, mua lại cổ phiếu của doanh nghiệp đã phát hành	32			
3. Tiền vay ngắn hạn, dài hạn nhận được	33		25,670,000,000	37,244,250,000
4. Tiền chi trả nợ gốc vay	34		(844,468,564,414)	(629,731,599,228)
5. Tiền chi trả nợ thuê tài chính	35		(15,155,576,100)	(11,802,766,730)
6. Cổ tức, lợi nhuận đã trả cho chủ sở hữu	36			(11,620,682,000)
Lưu chuyển tiền thuần từ hoạt động tài chính	40		(833,954,140,514)	(615,910,797,958)
Lưu chuyển tiền thuần trong kỳ (50 = 20+30+40)	50		(2,433,899,687)	149,003,346
Tiền và tương đương tiền đầu kỳ	60	V.1	8,091,796,485	7,942,187,398
Ảnh hưởng của thay đổi tỷ giá hối đoái quy đổi ngoại tệ	61		19,528,550	605,741
Tiền và tương đương tiền cuối kỳ (70 = 50+60+61)	70	V.1	5,677,425,348	8,091,796,485

Người lập biểu



Trần Thị Quế Lâm

Kế toán trưởng




Giám đốc

CÔNG TY CỔ PHẦN NHỰA BAO BÌ VINH

Địa chỉ: Khối 8, phường Bến Thủy, thành phố Vinh, tỉnh Nghệ An

BÁO CÁO TÀI CHÍNH QUÝ IV

Cho kỳ kế toán từ ngày 01 tháng 10 năm 2018 đến ngày 31 tháng 12 năm 2018

BẢNG CÂN ĐỐI KẾ TOÁN

Tại ngày 31 tháng 12 năm 2018

Đơn vị tính: VND

TÀI SẢN		Mã số	Thuyết minh	Số cuối kỳ	Số đầu năm
A -	TÀI SẢN NGẮN HẠN	100		388,049,661,009	316,785,092,510
I.	Tiền và các khoản tương đương tiền	110	V.1	5,677,425,348	8,091,796,485
1.	Tiền	111		5,677,425,348	8,091,796,485
2.	Các khoản tương đương tiền	112			
II.	Đầu tư tài chính ngắn hạn	120			
1.	Chứng khoán kinh doanh	121			
2.	Dự phòng giảm giá chứng khoán kinh doanh	122			
3.	Đầu tư nắm giữ đến ngày đáo hạn	123			
III.	Các khoản phải thu ngắn hạn	130		231,596,186,091	221,265,809,871
1.	Phải thu ngắn hạn của khách hàng	131	V.2	230,278,455,542	219,449,240,622
2.	Trả trước cho người bán ngắn hạn	132	V.3	2,277,855,610	3,184,522,560
3.	Phải thu nội bộ ngắn hạn	133			
4.	Phải thu theo tiến độ kế hoạch hợp đồng xây dựng	134			
5.	Phải thu về cho vay ngắn hạn	135			
6.	Phải thu ngắn hạn khác	136	V.4	135,320,039	134,032,077
7.	Dự phòng phải thu ngắn hạn khó đòi	137	V.5	(1,095,445,100)	(1,501,985,388)
8.	Tài sản thiếu chờ xử lý	139			
IV.	Hàng tồn kho	140		145,852,668,690	85,214,481,900
1.	Hàng tồn kho	141	V.6	145,852,668,690	85,214,481,900
2.	Dự phòng giảm giá hàng tồn kho	149			
V.	Tài sản ngắn hạn khác	150		4,923,380,880	2,213,004,254
1.	Chi phí trả trước ngắn hạn	151	V.7a	1,176,706,123	1,427,392,573
2.	Thuế giá trị gia tăng được khấu trừ	152		3,746,674,757	785,611,681
3.	Thuế và các khoản khác phải thu Nhà nước	153	V11		
4.	Giao dịch mua bán lại trái phiếu Chính phủ	154			
5.	Tài sản ngắn hạn khác	155			

TÀI SẢN		Mã số	Thuyết minh	Số cuối kỳ	Số đầu năm
B -	TÀI SẢN DÀI HẠN	200		98,308,170,396	103,124,321,499
I.	Các khoản phải thu dài hạn	210			
1.	Phải thu dài hạn của khách hàng	211			
2.	Trả trước cho người bán dài hạn	212			
3.	Vốn kinh doanh ở đơn vị trực thuộc	213			
4.	Phải thu nội bộ dài hạn	214			
5.	Phải thu về cho vay dài hạn	215			
6.	Phải thu dài hạn khác	216			
7.	Dự phòng phải thu dài hạn khó đòi	219			
II.	Tài sản cố định	220		92,500,277,833	95,678,540,956
1.	Tài sản cố định hữu hình	221	V.8	92,500,277,833	95,678,540,956
	<i>Nguyên giá</i>	222		224,798,591,177	215,411,142,672
	<i>Giá trị hao mòn lũy kế</i>	223		(132,298,313,344)	(119,732,601,716)
2.	Tài sản cố định thuê tài chính	224			
	<i>Nguyên giá</i>	225			
	<i>Giá trị hao mòn lũy kế</i>	226			
3.	Tài sản cố định vô hình	227			
	<i>Nguyên giá</i>	228			
	<i>Giá trị hao mòn lũy kế</i>	229			
III.	Bất động sản đầu tư	230			
	Nguyên giá	231			
	Giá trị hao mòn lũy kế	232			
IV.	Tài sản dở dang dài hạn	240		66,842,727	124,315,000
1.	Chi phí sản xuất, kinh doanh dở dang dài hạn	241			
2.	Chi phí xây dựng cơ bản dở dang	242	V.9	66,842,727	124,315,000
V.	Đầu tư tài chính dài hạn	250			
1.	Đầu tư vào công ty con	251			
2.	Đầu tư vào công ty liên doanh, liên kết	252			
3.	Đầu tư góp vốn vào đơn vị khác	253			
4.	Dự phòng đầu tư tài chính dài hạn	254			
5.	Đầu tư nắm giữ đến ngày đáo hạn	255			
VI.	Tài sản dài hạn khác	260		5,741,049,836	7,321,465,543
1.	Chi phí trả trước dài hạn	261	V.7b	5,741,049,836	7,321,465,543
2.	Tài sản thuế thu nhập hoãn lại	262			
3.	Thiết bị, vật tư, phụ tùng thay thế dài hạn	263			
4.	Tài sản dài hạn khác	268			
5.	Lợi thế thương mại	269			
	TỔNG CỘNG TÀI SẢN	270		486,357,831,405	419,909,414,009

NGUỒN VỐN		Mã số	Thuyết minh	Số cuối kỳ	Số đầu năm
C -	NỢ PHẢI TRẢ	300		374,662,894,619	315,460,053,372
I.	Nợ ngắn hạn	310		355,703,433,185	279,450,675,963
1.	Phải trả người bán ngắn hạn	311	V.10	104,795,275,821	110,304,782,396
2.	Người mua trả tiền trước ngắn hạn	312		259,775,835	1,047,683,500
3.	Thuế và các khoản phải nộp Nhà nước	313	V.11	1,471,534,017	2,910,697,079
4.	Phải trả người lao động	314		25,120,427,704	18,981,137,948
5.	Chi phí phải trả ngắn hạn	315	V.12	5,585,365,588	1,892,512,158
6.	Phải trả nội bộ ngắn hạn	316			
7.	Phải trả theo tiến độ kế hoạch hợp đồng xây dựng	317			
8.	Doanh thu chưa thực hiện ngắn hạn	318			
9.	Phải trả ngắn hạn khác	319	V.13	1,123,929,883	778,980,081
10.	Vay và nợ thuê tài chính ngắn hạn	320	V.14a	214,454,365,087	139,983,523,551
11.	Dự phòng phải trả ngắn hạn	321		-	
12.	Quỹ khen thưởng, phúc lợi	322	V.15	2,892,759,250	3,551,359,250
13.	Quỹ bình ổn giá	323			
14.	Giao dịch mua bán lại trái phiếu Chính phủ	324			
II.	Nợ dài hạn	330		18,959,461,434	36,009,377,409
1.	Phải trả người bán dài hạn	331			
2.	Người mua trả tiền trước dài hạn	332			
3.	Chi phí phải trả dài hạn	333			
4.	Phải trả nội bộ về vốn kinh doanh	334			
5.	Phải trả nội bộ dài hạn	335			
6.	Doanh thu chưa thực hiện dài hạn	336			
7.	Phải trả dài hạn khác	337			
8.	Vay và nợ thuê tài chính dài hạn	338	V.14b	18,059,461,434	35,109,377,409
9.	Trái phiếu chuyển đổi	339			
10.	Cổ phiếu ưu đãi	340			
11.	Thuế thu nhập hoãn lại phải trả	341			
12.	Dự phòng phải trả dài hạn	342			
13.	Quỹ phát triển khoa học và công nghệ	343		900,000,000.00	900,000,000.00

NGUỒN VỐN		Mã số	minh	Số cuối kỳ	Số đầu năm
D -	NGUỒN VỐN CHỦ SỞ HỮU	400		111,694,936,786	104,449,360,637
I.	Vốn chủ sở hữu	410	V.16	111,694,936,786	104,449,360,637
1.	Vốn góp của chủ sở hữu	411		74,999,720,000	74,999,720,000
-	Cổ phiếu phổ thông có quyền biểu quyết	411a		74,999,720,000	74,999,720,000
-	Cổ phiếu ưu đãi	411b			



2.	Thặng dư vốn cổ phần	412	1,449,994,545	1,449,994,545
3.	Quyền chọn chuyển đổi trái phiếu	413		
4.	Vốn khác của chủ sở hữu	414		
5.	Cổ phiếu quỹ	415	(120,000)	(120,000)
6.	Chênh lệch đánh giá lại tài sản	416		
7.	Chênh lệch tỷ giá hối đoái	417		
8.	Quỹ đầu tư phát triển	418	7,367,822,092	1,188,416,174
9.	Quỹ hỗ trợ sắp xếp doanh nghiệp	419		
10.	Quỹ khác thuộc vốn chủ sở hữu	420		
11.	Lợi nhuận sau thuế chưa phân phối	421	27,877,520,149	26,811,349,918
-	<i>LNST chưa phân phối lũy kế đến cuối kỳ trước</i>	<i>421a</i>		26,811,349,918
-	<i>LNST chưa phân phối kỳ này</i>	<i>421b</i>	27,877,520,149	
12.	Nguồn vốn đầu tư xây dựng cơ bản	422		
13.	Lợi ích cổ đông không kiểm soát	429		
II.	Nguồn kinh phí và quỹ khác	430		
1.	Nguồn kinh phí	431		
2.	Nguồn kinh phí đã hình thành tài sản cố định	432		
	TỔNG CỘNG NGUỒN VỐN	440	486,357,831,405	419,909,414,009

Lập, ngày 17 tháng 01 năm 2019

Người lập biểu

Kế toán trưởng

Giám đốc


Trần Thị Quế Lâm

Phan Văn Toàn

Lê Xuân Thọ

CÔNG TY CỔ PHẦN NHỰA BAO BÌ VINH

Địa chỉ: Khố 8, phường Bến Thủy, thành phố Vinh, tỉnh Nghệ An

CÁO TÀI CHÍNH QUÝ IV

Ý kiến kế toán từ ngày 01 tháng 10 năm 2018 đến ngày 31 tháng 12 năm 2018

BÁO CÁO KẾT QUẢ HOẠT ĐỘNG SẢN XUẤT KINH DOANH

CHỈ TIÊU	Mã Thuýé số minh	Đơn vị tính: VND			
		Quý IV		Lũy ké từ đầu năm đến cuối quý Năm trước	
		Năm này	Năm trước		
anh thu bán hàng và cung cấp dịch vụ	01 VI.1	236,832,615,774	219,968,154,511	935,169,447,077	763,387,201,110
c khoản giảm trừ doanh thu	02		64,827,000	3,717,683,205	64,827,000
anh thu thuần về bán hàng và cung cấp dịch vụ	10	236,832,615,774	219,903,327,511	931,451,763,872	763,322,374,110
à vốn hàng bán	11 VI.2	214,428,129,284	201,177,097,741	843,582,924,497	682,913,881,714
hi nhuận gộp về bán hàng và cung cấp dịch vụ	20	22,404,486,490	18,726,229,770	87,868,839,375	80,408,492,396
anh thu hoạt động tài chính	21 VI.3	264,884,856	159,341,818	470,645,344	339,595,601
í phí tài chính	22 VI.4	4,485,791,981	2,882,647,799	16,617,146,285	13,091,217,540
ng đó: Chi phí lãi vay	23	3,691,539,730	2,802,143,885	13,591,100,066	12,779,621,452
í phí bán hàng	24 VI.5	4,854,170,415	4,655,504,899	20,175,833,024	17,756,538,574
í phí quản lý doanh nghiệp	25 VI.6	3,986,644,913	2,609,610,053	16,073,760,701	15,745,578,413
ợi nhuận thuần từ hoạt động kinh doanh	30	9,342,764,037	8,737,808,837	35,472,744,709	34,154,753,470
au nhập khác	31 VI.7	94,730,855	247,724,342	282,231,395	400,543,953
í phí khác	32 VI.8	593,750,482	71,401,295	714,160,771	339,472,566
ợi nhuận khác(40=31-32)	40	(499,019,627)	319,125,637	(431,929,376)	61,071,387
ng lợi nhuận kế toán trước thuế	50	8,843,744,410	9,056,934,474	35,040,815,333	34,215,824,857
í phí thuế TNDN hiện hành	51	1,874,417,487	1,842,988,733	7,163,295,184	7,404,474,939
ợi nhuận sau thuế thu nhập doanh nghiệp	60	6,969,326,923	7,213,945,741	27,877,520,149	26,811,349,918
í cơ bản trên cổ phiếu(*)	70	929.25	2,405.0531223	3,717.02	8,937

Lập ngày 12 tháng 01 năm 2019

CÔNG TY CỔ PHẦN NHỰA, BAO BÌ VINH

Kế toán trưởng



Phan Văn Toàn

Trần Thị Quế Lâm

Lê Xuân Thọ

