

TỔNG CÔNG TY PHÁT ĐIỆN 1  
CÔNG TY CỔ PHẦN THỦY ĐIỆN  
ĐA NHIM – HÀM THUẬN – ĐA MI

BC-TĐDHĐ-TCKT  
Ngày 18 / 01 / 2019

# BÁO CÁO KẾ TOÁN RIÊNG QUÝ 4 NĂM 2018

**BẢNG CÂN ĐỐI KẾ TOÁN**

Quý 4 năm 2018

Đơn vị tính: đồng

Chỉ tiêu	Mã số	Thuyết minh	Số cuối quý	Số đầu năm
1	2	3	4	5
<b>A - TÀI SẢN NGẮN HẠN (100=110+120+130+140+150)</b>	100		2 373 333 349 718	1 780 751 676 104
<b>I. Tiền và các khoản tương đương tiền</b>	110		234 298 952 146	449 971 259 198
1. Tiền	111	V.01	104 298 952 146	38 928 453 379
2. Các khoản tương đương tiền	112		130 000 000 000	411 042 805 819
<b>II. Đầu tư tài chính ngắn hạn</b>	120	V.02	1 106 444 857 992	268 817 781 781
1. Chứng khoán kinh doanh	121			
2. Dự phòng giảm giá chứng khoán kinh doanh (*) (2)	122			
3. Đầu tư nắm giữ đến ngày đáo hạn	123		1 106 444 857 992	268 817 781 781
<b>III. Các khoản phải thu ngắn hạn</b>	130		991 260 234 105	1 025 882 117 491
1. Phải thu ngắn hạn của khách hàng	131		699 773 862 867	966 769 388 835
2. Trả trước cho người bán	132		214 164 876 124	12 654 469 749
3. Phải thu nội bộ ngắn hạn	133		0	0
4. Phải thu theo tiến độ kế hoạch hợp đồng xây dựng	134			
5. Phải thu về cho vay ngắn hạn	135			
6. Phải thu ngắn hạn khác	136	V.03	77 268 245,114	46 505 008 907
7. Dự phòng phải thu ngắn hạn khó đòi (*)	137		(46 750 000)	(46 750 000)
8. Tài sản thiếu chờ xử lý	139			
<b>IV. Hàng tồn kho</b>	140		41 015 918 687	35 742 582 355
1. Hàng tồn kho	141	V.04	41 015 918 687	35 742 582 355
2. Dự phòng giảm giá hàng tồn kho (*)	149			
<b>V. Tài sản ngắn hạn khác</b>	150		313 386 788	337 935 279
1. Chi phí trả trước ngắn hạn	151		299 627 449	324 175 940

Chỉ tiêu	Mã số	Thuyết minh	Số cuối quý	Số đầu năm
I	2	3	4	5
2. Thuế GTGT được khấu trừ	152			
3. Thuế và các khoản khác phải thu Nhà nước	153	V.05	13 759 339	13 759 339
4. Giao dịch mua bán lại trái phiếu Chính phủ	154			
5. Tài sản ngắn hạn khác	155			
<b>B – TÀI SẢN DÀI HẠN (200 = 210 + 220 + 240 + 250 + 260)</b>	<b>200</b>		<b>6 291 720 730 677</b>	<b>5 549 784 700 388</b>
<b>I. Các khoản phải thu dài hạn</b>	<b>210</b>		<b>807 030 324 894</b>	<b>964 420 123 321</b>
1. Phải thu dài hạn của khách hàng	211			
2. Trả trước cho người bán dài hạn	212		0	164 487 298 427
3. Vốn kinh doanh ở đơn vị trực thuộc	213			
4. Phải thu nội bộ dài hạn	214	V.06		
5. Phải thu về cho vay dài hạn	215		799 932 824 894	799 932 824 894
6. Phải thu dài hạn khác	216	V.07	7 097 500 000	
7. Dự phòng phải thu dài hạn khó đòi (*)	219			
			<b>3 566 516 640 484</b>	<b>3 740 754 517 876</b>
<b>II. Tài sản cố định</b>	<b>220</b>			<b>3 739 612 930 673</b>
1. Tài sản cố định hữu hình	221	V.08	3 565 527 937 085	12 151 657 826 825
– Nguyên giá	222		12 204 110 602 293	(8 412 044 896 152)
– Giá trị hao mòn lũy kế (*)	223		(8 638 582 665 208)	
2. Tài sản cố định thuê tài chính	224	V.09		
– Nguyên giá	225			
– Giá trị hao mòn lũy kế (*)	226			
3. Tài sản cố định vô hình	227	V.10	988 703 399	1 141 587 203
– Nguyên giá	228		1 528 838 057	1 528 838 057
– Giá trị hao mòn lũy kế (*)	229		(540 134 658)	(387 250 854)
<b>III. Bất động sản đầu tư</b>	<b>230</b>	<b>V.12</b>		
– Nguyên giá	231			
– Giá trị hao mòn lũy kế (*)	232			
			<b>1 638 308 235 580</b>	<b>620 551 344 611</b>
<b>IV. Tài sản dở dang dài hạn</b>	<b>240</b>			
1. Chi phí sản xuất, kinh doanh dở dang dài hạn	241			
2. Chi phí xây dựng cơ bản dở dang	242		1 638 308 235 580	620 551 344 611
<b>V. Đầu tư tài chính dài hạn</b>	<b>250</b>		<b>256 019 200 000</b>	<b>182 266 299 385</b>
1. Đầu tư vào công ty con	251		112 000 000 000	112 000 000 000

Chỉ tiêu	Mã số	Thuyết minh	Số cuối quý	Số đầu năm
1	2	3	4	5
2. Đầu tư vào công ty liên doanh, liên kết	252		32 679 200 000	32 679 200 000
3. Đầu tư góp vốn vào đơn vị khác	253	V.13	37 360 000 000	37 360 000 000
4. Dự phòng đầu tư tài chính dài hạn (*)	254			(4 772 900 615)
5. Đầu tư nắm giữ đến ngày đáo hạn	255		73 980 000 000	5 000 000 000
<b>VI. Tài sản dài hạn khác</b>	<b>260</b>		<b>23 846 329 719</b>	<b>41 792 415 195</b>
1. Chi phí trả trước dài hạn	261	V.14	23 846 329 719	41 792 415 195
2. Tài sản thuế thu nhập hoãn lại	262	V.21		
3. Thiết bị, vật tư, phụ tùng thay thế dài hạn	263			
4. Tài sản dài hạn khác	268			
5. Lợi thế thương mại	269			
<b>TỔNG CỘNG TÀI SẢN (270 = 100 + 200)</b>	<b>270</b>		<b>8 665 054 080 395</b>	<b>7 330 536 376 492</b>

Chỉ tiêu	Mã số	Thuyết minh	Số cuối quý	Số đầu năm
1	2	3	4	5
<b>A - NỢ PHẢI TRẢ (300 = 310 + 330)</b>	<b>300</b>		<b>2 883 930 608 349</b>	<b>1 810 499 391 834</b>
<b>I. Nợ ngắn hạn</b>	<b>310</b>		<b>1 470 358 340 648</b>	<b>266 792 177 512</b>
1. Phải trả người bán ngắn hạn	311		398 646 222,816	36 643 307 240
2. Người mua trả tiền trước ngắn hạn	312		1 085 269 594	1 126 431 388
3. Thuế và các khoản phải nộp Nhà nước	313	V.16	270 810 561 435	182 443 021 202
4. Phải trả người lao động	314		22 256 422 000	25 579 099 929
5. Chi phí phải trả ngắn hạn	315	V.17	13 400 273 931	14 119 491 486
6. Phải trả nội bộ ngắn hạn	316		0	0
7. Phải trả theo tiến độ kế hoạch hợp đồng xây dựng	317			
8. Doanh thu chưa thực hiện ngắn hạn	318			
9. Các khoản phải trả, phải nộp ngắn hạn khác	319	V.18	211 681 801 970	432 356 558
10. Vay và nợ thuê tài chính ngắn hạn	320		548 042 895 691	
11. Dự phòng phải trả ngắn hạn	321			
12. Quỹ khen thưởng, phúc lợi	322		4 434 893 211	6 448 469 709
13. Quỹ bình ổn giá	323			
14. Giao dịch mua bán lại trái phiếu Chính phủ	324			
<b>II. Nợ dài hạn</b>	<b>330</b>		<b>1 413 572 267 701</b>	<b>1 543 707 214 322</b>
1. Phải trả người bán dài hạn	331		0	44 361 088 013
2. Người mua trả tiền trước dài hạn	332			
3. Chi phí phải trả dài hạn	333			
4. Phải trả nội bộ về vốn kinh doanh	334			
5. Phải trả nội bộ dài hạn	335			
6. Doanh thu chưa thực hiện dài hạn	336			
7. Phải trả dài hạn khác	337			
8. Vay và nợ thuê tài chính dài hạn	338		1 413 572 267 701	1 499 346 126 309
9. Trái phiếu chuyển đổi	339			
10. Cổ phiếu ưu đãi	340			
11. Thuế thu nhập hoãn lại phải trả	341	V.21		
12. Dự phòng phải trả dài hạn	342			
13. Quỹ phát triển khoa học và công nghệ	343			

Chỉ tiêu	Mã số	Thuyết minh	Số cuối quý	Số đầu năm
1	2	3	4	5
B – VỐN CHỦ SỞ HỮU (400 = 410 + 430)	400		5 781 123 472 046	5 520 036 984 658
I. Vốn chủ sở hữu	410	V.22	5 781 123 472 046	5 520 036 984 658
1. Vốn góp của chủ sở hữu	411		4 224 000 000 000	4 224 000 000 000
- Vốn đầu tư của chủ sở hữu	411a			
- Cổ phiếu phổ thông có quyền biểu quyết	411b		4 224 000 000 000	4 224 000 000 000
- Cổ phiếu ưu đãi	411c			
2. Thặng dư vốn cổ phần	412			
3. Quyền chọn chuyển đổi trái phiếu	413			
4. Vốn khác của chủ sở hữu	414		128 754 171 541	74 872 484 114
5. Cổ phiếu quỹ (*)	415			
6. Chênh lệch đánh giá lại tài sản	416			
7. Chênh lệch tỷ giá hối đoái	417		(48 183 100 816)	(13 698 103 037)
8. Quỹ đầu tư phát triển	418		5 446 441 797	44 328 129 224
9. Quỹ hỗ trợ sắp xếp doanh nghiệp	419			
10. Quỹ khác thuộc vốn chủ sở hữu	420			
11. Lợi nhuận sau thuế chưa phân phối	421		1 471 105 959 524	1 190 534 474 357
- LNST chưa phân phối lũy kế đến cuối kỳ trước	421a		994 519 215 872	535 454 564 938
- LNST chưa phân phối kỳ này	421b		476 586 743 652	655 079 909 419
12. Nguồn vốn đầu tư XDCB	422			
13. Lợi ích cổ đông không kiểm soát	429			
II. Nguồn kinh phí và quỹ khác	430			
1. Nguồn kinh phí	431	V.23		
2. Nguồn kinh phí đã hình thành TSCĐ	432			
<b>TỔNG CỘNG NGUỒN VỐN (440= 300 + 400)</b>	<b>440</b>		<b>8 665 054 080 395</b>	<b>7 330 536 376 492</b>

NGƯỜI LẬP BIỂU

(Ký, họ và tên)

*Lê Xuân Phong*

Lê Xuân Phong

KẾ TOÁN TRƯỞNG

(Ký, họ và tên)


*Phạm Thị Hồng Hà*

Phạm Thị Hồng Hà

Ngày...18...tháng...01...năm 2019

TỔNG GIÁM ĐỐC

(Ký, họ và tên)



*Lê Văn Quang*

**BÁO CÁO KẾT QUẢ SẢN XUẤT KINH DOANH**  
Quý 4 năm 2018

Đơn vị tính: đồng

Chỉ tiêu	Mã số	Thuyết minh	Quý báo cáo		Lũy kế từ đầu năm đến cuối quý này	
			Năm nay	Năm trước	Năm nay	Năm trước
1	2	3	4	5	6	7
1. Doanh thu bán hàng và cung cấp dịch vụ	01	VI.25	790 324 626 747	436 465 376 203	2 344 283 601 486	1 593 214 662 682
2. Các khoản giảm trừ doanh thu	02					
3. Doanh thu thuần về bán hàng và cung cấp dịch vụ (10 = 01 - 02)	10		790 324 626 747	436 465 376 203	2 344 283 601 486	1 593 214 662 682
4. Giá vốn hàng bán	11	VI.27	224 896 547 808	190 468 038 301	765 131 347 623	765 939 858 102
5. Lợi nhuận gộp về bán hàng và cung cấp dịch vụ (20 = 10 - 11)	20		565 428 078 939	245 997 337 902	1 579 152 253 863	827 274 804 580
6. Doanh thu hoạt động tài chính	21	VI.26	30 481 789 960	47 148 409 315	144 654 243 091	132 631 361 916
7. Chi phí tài chính	22	VI.28	(10 459 164 805)	7 427 079 210	67 563 308 810	93 841 368 617
Trong đó: Chi phí lãi vay	23		4 573 329 010	9 573 781 789	29 129 041 576	37 231 753 459
8. Phần lãi hoặc lỗ trong công ty liên doanh, liên kết	24					
9. Chi phí bán hàng	25		16 640 000 211	14 896 110 683	56 011 199 368	51 761 201 545
10. Chi phí quản lý doanh nghiệp	26		589 729 033 493	270 822 557 324	1 600 231 988 776	814 303 596 334
11. Lợi nhuận thuần từ hoạt động kinh doanh { 30=20+(21-22)+24-(25+26) }	30		100 030 924	444 526 365	123 105 870	426 344 546
12. Thu nhập khác	31		1 074 481 972		1 074 481 972	
13. Chi phí khác	32		(974 451 048)	444 526 365	(951 376 102)	426 344 546
14. Lợi nhuận khác ( 40= 31-32)	40		588 754 582 445	271 267 083 689	1 599 280 612 674	814 729 940 880
15. Tổng lợi nhuận kế toán trước thuế ( 50 = 30 + 40)	50		112 167 838 793	52 722 237 599	314 284 049 057	159 650 031 461
16. Chi phí thuế TNDN hiện hành	51	VI.40				
17. Chi phí thuế TNDN hoãn lại	52	VI.40				
18. Lợi nhuận sau thuế thu nhập doanh nghiệp ( 60 = 50 - 51 - 52 )	60		476 586 743 652	218 544 846 090	1 284 996 563 617	655 079 909 419
19. Lợi nhuận sau thuế của công ty mẹ	61					
20. Lợi nhuận sau thuế của cổ đông không kiểm soát	62					
21. Lãi cơ bản trên cổ phiếu (*)	70					
22. Lãi suy giảm trên cổ phiếu (*)	71					

NGƯỜI LẬP BIỂU

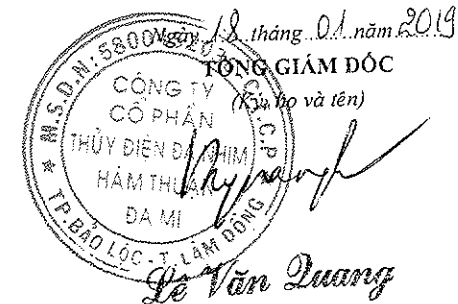
(Ký, họ và tên)

*Le Quan Phong*  
Le Quan Phong

KẾ TOÁN TRƯỞNG

(Ký, họ và tên)

*Phạm Thị Hồng Hà*  
Phạm Thị Hồng Hà



Mẫu số B03-DN

(Ban hành theo thông tư số 200/2014/TT-BTC

Ngày 22/12/2014 của Bộ Tài chính)

CÔNG TY CP THỦY ĐIỆN ĐÀ NHIM - HÀM THUẬN - ĐÀ MI

Báo cáo sản xuất kinh doanh

**BÁO CÁO LƯU CHUYỂN TIỀN TỆ THEO PHƯƠNG PHÁP GIÁN TIẾP**

Kỳ: Q4\_2018

Chỉ tiêu	Mã số	Tổng cộng	
		Năm nay	Năm trước
I. Lưu chuyển tiền từ hoạt động kinh doanh			
1. Lợi nhuận trước thuế	1	588 754 582 445	271 586 510 690
2. Điều chỉnh cho các khoản			
- Khấu hao TSCĐ	2	46 489 428 466	63 300 903 146
- Các khoản dự phòng	3		4 819 650 615
- Lãi, lỗ chênh lệch tỷ giá hối đoái do đánh giá lại các khoản mục tiền tệ có gốc ngoại tệ	4	24 754 106 580	(1 698 737 079)
- Lãi, lỗ từ hoạt động đầu tư	5	(70 268 390 355)	(47 921 953 989)
- Chi phí lãi vay	6	4 573 329 010	9 456 234 258
- Các khoản điều chỉnh khác	7		
3. Lợi nhuận từ hoạt động kinh doanh trước thay đổi vốn lưu động	8	594 303 056 146	299 542 607 641
- Tăng giảm các khoản phải thu	9	(179 544 650 911)	(71 840 625 515)
- Tăng giảm hàng tồn kho	10	(3 841 764 179)	217 095 082
- Tăng giảm các khoản phải trả (Không kể lãi vay phải trả, thuế thu nhập doanh nghiệp phải nộp)	11	482 775 545 109	13 258 975 111
- Tăng giảm chi phí trả trước	12	4 858 591 901	18 497 601




- Tăng, giảm chứng khoán kinh doanh	13		
- Tiền lãi vay đã trả	14		
- Thuế thu nhập doanh nghiệp đã nộp	15	(12 607 000 000)	(25 330 000 000)
- Tiền thu khác từ hoạt động kinh doanh	16	33 104 024 757	259 290 082 542
- Tiền chi khác từ hoạt động kinh doanh	17	(694 791 024 054)	(18 166 572 701)
Lưu chuyển tiền thuần từ hoạt động kinh doanh	20	224 256 778 769	456 990 059 761
<b>II. Lưu chuyển tiền từ hoạt động đầu tư</b>			
1. Tiền chi để mua sắm, xây dựng TSCĐ và các tài sản dài hạn khác	21	(226 675 707 932)	(12 234 654 856)
2. Tiền thu từ thanh lý, nhượng bán TSCĐ và các tài sản dài hạn khác	22		489 139 200
3. Tiền chi cho vay, mua các công cụ nợ của đơn vị khác	23		
4. Tiền thu hồi cho vay, bán lại các công cụ nợ của các đơn vị khác	24	165 000 000 000	(76 000 000 000)
5. Tiền chi đầu tư góp vốn vào đơn vị khác	25	(3 000 000 000)	(5 000 000 000)
6. Tiền thu hồi đầu tư góp vốn vào đơn vị khác	26		
7. Tiền thu lãi cho vay, cổ tức và lợi nhuận được chia	27	2 794 730 719	2 969 795 254
Lưu chuyển tiền thuần từ hoạt động đầu tư	30	(61 880 977 213)	(89 775 720 402)
<b>III- Lưu chuyển tiền từ hoạt động tài chính</b>			
1. Tiền thu từ phát hành cổ phiếu, nhận vốn góp của chủ sở hữu	31	20 000 000	
2. Tiền trả vốn góp cho các chủ sở hữu, mua lại cổ phiếu của doanh nghiệp đã phát hành	32		
3. Tiền thu từ đi vay	33		
4. Tiền chi trả nợ gốc vay	34		
5. Tiền chi trả nợ thuê tài chính	35		

6. Cổ tức, lợi nhuận đã trả cho chủ sở hữu	36		
Lưu chuyển tiền thuần từ hoạt động tài chính	40	20 000 000	
Lưu chuyển tiền thuần trong kỳ (50=20+30+40)	50	162 395 801 556	367 214 339 359
Tiền và tương đương tiền đầu kỳ	60	71 903 150 590	82 707 712 618
Ảnh hưởng của thay đổi tỷ giá hối đoái quy đổi ngoại tệ	61		(105 119)
Tiền và tương đương tiền cuối kỳ (tính theo công thức)	99	234 298 952 146	449 921 946 858

NGƯỜI LẬP BIỂU

(Ký, họ và tên)



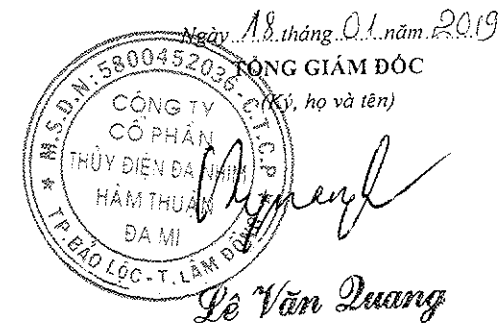
Lê Xuân Phong

KÊ TOÁN TRƯỞNG

(Ký, họ và tên)



Phạm Thị Hồng Hà



CÔNG TY CP THỦY ĐIỆN ĐA NHIM - HÀM THUẬN - ĐA MI  
Báo cáo sản xuất kinh doanh

Mẫu số B01-DN  
(Ban hành theo thông tư số 200/2014/TT-BTC  
Ngày 22/12/2014 của Bộ Tài chính)

## THUYẾT MINH BÁO CÁO TÀI CHÍNH

Kỳ : Q4\_2018

### I. Đặc điểm hoạt động của doanh nghiệp

#### II. Kỳ kế toán, đơn vị tiền tệ sử dụng trong kế toán

1. Kỳ kế toán năm bắt đầu ngày kết thúc ngày

2. Đơn vị tiền tệ sử dụng trong kế toán:

Trường hợp có sự thay đổi đơn vị tiền tệ trong kế toán so với năm trước, giải trình rõ lý do và ảnh hưởng của sự thay đổi

#### III. Chuẩn mực và Chế độ kế toán áp dụng

1. Chế độ kế toán áp dụng:

2. Tuyên bố về việc tuân thủ Chuẩn mực kế toán và Chế độ kế toán:

#### IV. Các chính sách kế toán áp dụng

#### V. Các chính sách kế toán áp dụng (trong trường hợp doanh nghiệp không đáp ứng giả định hoạt động liên tục)

#### VI. Thông tin bổ sung cho các khoản mục trình bày trong Bảng cân đối kế toán

Đơn vị tính: VND

01 - Tiền	Cuối kỳ	Đầu năm
- Tiền mặt	314 751 055	65 592 177
- Tiền gửi ngân hàng	2 532 262 090	6 724 521 341
- Tiền đang chuyển		

- Các khoản tương đương tiền		
Cộng	2 847 013 145	6 790 113 518

02 - Các khoản đầu tư tài chính	Cuối kỳ			Đầu năm		
	Giá gốc	Giá trị hợp lý	Dự phòng	Giá gốc	Giá trị hợp lý	Dự phòng
a) Chứng khoán kinh doanh						
- Tổng giá trị cổ phiếu						
- Tổng giá trị trái phiếu						
- Các khoản đầu tư khác						
- Lý do thay đổi với từng khoản đầu tư/loại cổ phiếu, trái phiếu						
Về số lượng						
Về giá trị						

	Cuối kỳ		Đầu năm	
	Giá gốc	Giá trị ghi sổ	Giá gốc	Giá trị ghi sổ
b) Đầu tư nắm giữ đến ngày đáo hạn				
b1) Ngắn hạn				
- Tiền gửi có kỳ hạn				
- Trái phiếu				
- Các khoản đầu tư khác				
b2) Dài hạn				
- Tiền gửi có kỳ hạn				
- Trái phiếu				
- Các khoản đầu tư khác				

	Cuối kỳ			Đầu năm		
	Giá gốc	Dự phòng	Giá trị hợp lý	Giá gốc	Dự phòng	Giá trị hợp lý
c) Đầu tư góp vốn vào đơn vị khác						
- Đầu tư vào công ty con						
- Đầu tư vào công ty liên doanh, liên kết						
- Đầu tư vào đơn vị khác						

- Tóm tắt tình hình hoạt động của các công ty con, công ty liên doanh, liên kết trong kỳ;
- Các giao dịch trọng yếu giữa doanh nghiệp và công ty con, liên doanh, liên kết trong kỳ
- Trường hợp không xác định được giá trị hợp lý thì giải trình lý do.

03 - Phải thu của khách hàng	Cuối kỳ	Đầu năm
a) Phải thu của khách hàng ngắn hạn	3 164 551 795	3 310 978 321
b) Phải thu của khách hàng dài hạn		
c) Phải thu của khách hàng là các bên liên quan		

04 - Các khoản phải thu khác	Cuối kỳ		Đầu năm	
	Giá trị	Dự phòng	Giá trị	Dự phòng
a) Ngắn hạn	81 310		180 183 156	
- Phải thu về cổ phần hoá				
- Phải thu về cổ tức và lợi nhuận được chia				
- Phải thu người lao động				
- Ký cược, ký quỹ				
- Cho mượn				
- Các khoản chi hộ			(18 176 102)	

- Phải thu khác	81 310		198 359 258	
b) Dài hạn				
- Phải thu về cổ phần hoá				
- Phải thu về cổ tức và lợi nhuận được chia				
- Phải thu người lao động				
- Ký cược, ký quỹ				
- Cho mượn				
- Các khoản chi hộ				
- Phải thu khác				
Cộng	81 310		180 183 156	

05 - Tài sản thiếu chờ xử lý	Cuối kỳ		Đầu năm	
	Số lượng	Giá trị	Số lượng	Giá trị
a) Tiền				
b) Hàng tồn kho				
c) TSCĐ				
d) Tài sản khác				
- Phải thu người lao động				
- Ký quỹ, ký cược				
- Cho mượn				
- Các khoản chi hộ				
- Phải thu khác				
Cộng				

06 - Nợ xấu	Cuối kỳ			Đầu năm		
	Đối tượng	Giá gốc	Giá trị có thể thu hồi	Đối tượng nợ	Giá gốc	Giá trị có thể thu hồi

Tổng giá trị các khoản phải thu, cho vay quá hạn thanh toán hoặc chưa quá hạn nhưng khó có khả năng thu hồi (trong đó chi tiết thời gian quá hạn và giá trị các khoản nợ phải thu, cho vay quá hạn theo từng đối tượng nếu khoản nợ phải thu theo từng đối tượng đó chiếm từ 10% trở lên trên tổng số nợ quá hạn)						
Thông tin về các khoản tiền phạt, phải thu về lãi trả chậm... phát sinh từ các khoản nợ quá hạn nhưng không được ghi nhận doanh thu;						
Khả năng thu hồi nợ phải thu quá hạn.						
Cộng						

07 - Hàng tồn kho	Cuối kỳ		Đầu năm	
	Giá gốc	Dự phòng	Giá gốc	Dự phòng
- Hàng đang đi trên đường				
- Nguyên liệu, vật liệu				
- Công cụ, dụng cụ				
- Chi phí sản xuất kinh doanh dở dang	1 831 069 487		895 991 649	
- Thành phẩm				
- Hàng hóa				
- Hàng gửi bán				
- Hàng hóa kho bảo thuế				
Cộng	1 831 069 487		895 991 649	
- Giá trị hàng tồn kho ứ đọng, kém, mất				

phẩm chất không có khả năng tiêu thụ tại thời điểm cuối kỳ; Nguyên nhân và hướng xử lý đối với hàng tồn kho ứ đọng, kém, mất phẩm chất				
- Giá trị hàng tồn kho dùng để thế chấp, cầm cố bảo đảm các khoản nợ phải trả tại thời điểm cuối kỳ				
- Lý do dẫn đến việc trích lập thêm hoặc hoàn nhập dự phòng giảm giá hàng tồn kho				

08 - Tài sản dài hạn dở dang	Cuối kỳ		Đầu năm	
	Giá gốc	Giá trị có thể thu hồi	Giá gốc	Giá trị có thể thu hồi
a) Chi phí sản xuất kinh doanh dở dang dài hạn				
Cộng				
b) Xây dựng cơ bản dở dang				
- Mua sắm				
- XDCB	1 165 747 423 444	1 165 747 423 444	615 280 109 895	615 280 109 895
- Sửa chữa				
Cộng	1 165 747 423 444	1 165 747 423 444	615 280 109 895	615 280 109 895

09 - Tăng giảm tài sản cố định hữu hình

Khoản mục	Nhà cửa vật kiến trúc	Máy móc thiết bị	Phương tiện vận tải truyền dẫn	Thiết bị dụng cụ quản lý	Cây lâu năm, súc vật làm việc cho sản phẩm	TSCĐHH Khác	Tổng cộng
Nguyên giá							
Số dư đầu năm	8 131 951 584	19 026 895 755	7 476 939 558	4 457 157 357			39 092 944 254



- Mua trong kỳ							
- Đầu tư XD CB hoàn thành							
- Tặng khác							
- Chuyển sang BĐS đầu tư							
- Thanh lý, nhượng bán							
- Giảm khác							
Số dư cuối kỳ	8 131 951 584	19 026 895 755	7 476 939 558	4 457 157 357			39 092 944 254
Giá trị hao mòn lũy kế							
Số dư đầu năm	3 297 670 571	18 946 958 645	7 062 384 868	2 590 632 283			31 397 646 367
- Khấu hao trong năm	468 803 544	41 821 436	83 781 517	946 775 432			1 541 181 929
- Tặng khác							
- Chuyển sang BĐS đầu tư							
- Thanh lý, nhượng bán							
- Giảm khác							
Số dư cuối kỳ	3 766 474 115	18 988 780 081	7 146 166 385	3 537 407 715			33 438 828 296
Giá trị còn lại của TSCĐ hữu hình							
- Tại ngày đầu năm	4 834 281 013	79 937 110	414 554 690	1 866 525 074			7 195 297 887
- Tại ngày cuối kỳ	4 365 477 469	38 115 674	330 773 173	919 749 642			5 654 115 958



bán								
- Giám khác								
Số dư cuối kỳ								
Giá trị còn lại của TSCĐ vô hình								
- Tại ngày đầu năm								
- Tại ngày cuối kỳ								

\* Nguyên giá TSCĐ vô hình đã khấu hao hết nhưng vẫn còn sử dụng:

**11 - Tăng giảm tài sản cố định thuê tài chính**

Khoản mục	Nhà cửa vật kiến trúc	Máy móc thiết bị	Phương tiện vận tải truyền dẫn	Thiết bị dụng cụ quản lý	TSCĐHH khác	TSCĐ Vô hình	Tổng cộng
Nguyên giá							
Số dư đầu năm							
- Thuê tài chính trong năm							
- Tăng khác							
- Mua lại TSCĐ thuê tài chính							
- Trả lại TSCĐ thuê tài chính							
- Giám khác							
Số dư cuối kỳ							
Giá trị hao mòn lũy kế							
Số dư đầu năm							
- Khấu hao trong năm							

- Tăng khác							
- Mua lại TSCĐ thuê tài chính							
- Trả lại TSCĐ thuê tài chính							
- Giảm khác							
Số dư cuối kỳ							
Giá trị còn lại của TSCĐ thuê tài chính							
- Tại ngày đầu năm							
- Tại ngày cuối kỳ							

12 - Tăng giảm bất động sản đầu tư

Khoản mục	Số cuối kỳ	Số đầu năm
a) Bất động sản đầu tư cho thuê		
Nguyên giá		
- Quyền sử dụng đất		
- Nhà		
- Nhà và quyền sử dụng đất		
- Cơ sở hạ tầng		
Giá trị hao mòn lũy kế		
- Quyền sử dụng đất		
- Nhà		
- Nhà và quyền sử dụng đất		
- Cơ sở hạ tầng		
Giá trị còn lại		
- Quyền sử dụng đất		
- Nhà		

- Nhà và quyền sử dụng đất		
- Cơ sở hạ tầng		
b) Bất động sản đầu tư nắm giữ chờ tăng giá		
Nguyên giá		
- Quyền sử dụng đất		
- Nhà		
- Nhà và quyền sử dụng đất		
- Cơ sở hạ tầng		
Tôn thất do suy giảm giá		
- Quyền sử dụng đất		
- Nhà		
- Nhà và quyền sử dụng đất		
- Cơ sở hạ tầng		
Giá trị còn lại		
- Quyền sử dụng đất		
- Nhà		
- Nhà và quyền sử dụng đất		
- Cơ sở hạ tầng		

	Số cuối kỳ	Số đầu năm
- Giá trị còn lại cuối kỳ của BĐSĐT dùng để thế chấp, cầm cố đảm bảo khoản vay		
- Nguyên giá BĐSĐT đã khấu hao hết nhưng vẫn cho thuê hoặc nắm giữ chờ tăng giá		
- Thuyết minh số liệu và giải trình khác		

13 - Chi phí trả trước

Khoản mục	Số cuối kỳ	Số đầu năm

a) Ngắn hạn		
- Chi phí trả trước về thuê hoạt động TSCĐ		
- Công cụ, dụng cụ xuất dùng		
- Chi phí đi vay		
- Các khoản khác (nếu chi tiết nếu có giá trị lớn)		
b) Dài hạn		
- Chi phí thành lập doanh nghiệp		
- Chi phí mua bảo hiểm		
- Các khoản khác (nếu chi tiết nếu có giá trị lớn)		
Cộng		

14 - Tài sản khác

Khoản mục	Số cuối kỳ	Số đầu năm
a) Ngắn hạn		
b) Dài hạn		
Cộng		

15 - Vay và nợ thuê tài chính	Cuối kỳ		Số tăng trong kỳ	Số giảm trong kỳ	Đầu năm	
	Giá trị	Số có khả năng trả nợ			Giá trị	Số có khả năng trả nợ
a) Vay ngắn hạn	49 106 914 440	49 106 914 440	49 106 914 440			
b) Vay dài hạn (chi tiết theo kỳ hạn)	957 584 832 010	957 584 832 010	443 502 264 684	73 547 309 290	587 629 877 216	587 629 877 216
Cộng	1 006 691 746 450	1 006 691 746 450	492 609 178 524	73 547 309 290	587 629 877 216	587 629 877 216

	Năm nay	Năm trước

	Tổng khoản thanh toán tiền thuê tài chính	Trả tiền lãi thuê	Trả tiền gốc	Tổng khoản thanh toán tiền thuê tài chính	Trả tiền lãi thuê	Trả tiền gốc
c) Các khoản nợ thuê tài chính						
Từ 1 năm trở xuống						
Trên 1 năm đến 5 năm						
Trên 5 năm						

	Cuối kỳ		Đầu năm	
	Gốc	Lãi	Gốc	Lãi
d) Số vay và nợ thuê tài chính quá hạn chưa thanh toán				
- Vay				
- Nợ thuê tài chính				
Cộng				
- Lý do chưa thanh toán				

d) Thuyết minh chi tiết về các khoản vay và nợ thuê tài chính đối với các bên liên quan

16 - Phải trả người bán	Cuối kỳ		Đầu năm	
	Giá trị	Số có khả năng trả nợ	Giá trị	Số có khả năng trả nợ
a) Các khoản phải trả người bán ngắn hạn	118 807 036 018	118 807 036 018	36 101 534 438	36 101 534 438
b) Các khoản phải trả người bán dài hạn			44 361 088 013	44 361 088 013
c) Số nợ quá hạn chưa thanh toán				
d) Phải trả người bán là các bên liên quan				

17 - Thuế và các khoản phải nộp nhà nước	Đầu năm	Số phải nộp trong kỳ	Số đã thực nộp trong kỳ	Cuối kỳ
a) Phải nộp				
- Thuế giá trị gia tăng				
- Thuế tiêu thụ đặc biệt				
- Thuế xuất, nhập khẩu				
- Thuế thu nhập doanh nghiệp				
- Thuế thu nhập cá nhân				
- Thuế tài nguyên				
- Thuế nhà đất và tiền thuê đất				
- Các loại thuế khác				
- Các khoản phí, lệ phí và các khoản phải nộp khác				
Cộng				
b) Phải thu				
- Thuế giá trị gia tăng				
- Thuế tiêu thụ đặc biệt				
- Thuế xuất, nhập khẩu				
- Thuế thu nhập doanh nghiệp				
- Thuế thu nhập cá nhân				
- Thuế tài nguyên				
- Thuế nhà đất và tiền thuê đất				
- Các loại thuế khác				
- Các khoản phí, lệ phí và các khoản phải nộp khác				
Cộng				

18 - Chi phí phải trả	Cuối kỳ	Đầu năm
a) Ngắn hạn		



- Trích trước Chi phí tiền lương trong thời gian nghỉ phép		
- Chi phí trong thời gian ngừng kinh doanh		
- Chi phí trích trước tạm tính giá vốn hàng hóa, thành phẩm BĐS đã bán		
- Các khoản trích trước khác		
b) Dài hạn		
- Lãi vay		
- Các khoản khác (chi tiết từng khoản)		
Cộng		

	Cuối kỳ	Đầu năm
19 - Phải trả khác		
a) Ngắn hạn	9 600 000	
- Tài sản thừa chờ giải quyết		
- Kinh phí công đoàn		
- Bảo hiểm xã hội		
- Bảo hiểm y tế		
- Bảo hiểm thất nghiệp		
- Phải trả về cổ phần hóa		
- Nhận ký quỹ, ký cược ngắn hạn		
- Cổ tức, lợi nhuận phải trả		
- Các khoản phải trả, phải nộp khác	9 600 000	
b) Dài hạn		
- Nhận ký quỹ, ký cược dài hạn		
- Các khoản phải trả phải nộp khác		
Cộng	9 600 000	

20 - Doanh thu chưa thực hiện	Cuối kỳ	Đầu năm
-------------------------------	---------	---------

a) Ngắn hạn		
- Doanh thu nhận trước		
- Doanh thu từ chương trình khách hàng truyền thống		
- Các khoản doanh thu chưa thực hiện khác		
Cộng		
b) Dài hạn		
- Doanh thu nhận trước		
- Doanh thu từ chương trình khách hàng truyền thống		
- Các khoản doanh thu chưa thực hiện khác		

	Cuối kỳ	Đầu năm	Lý do
c) Khả năng không thực hiện được hợp đồng với khách hàng (chi tiết từng khoản mục, lý do không có khả năng thực hiện)			

## 21 - Trái phiếu phát hành

### 21.1. Trái phiếu thường

	Cuối năm			Đầu năm		
	Giá trị	Lãi suất	Kỳ hạn	Giá trị	Lãi suất	Kỳ hạn
a) Trái phiếu phát hành						
- Loại phát hành theo mệnh giá						
- Loại phát hành có chiết khấu						
- Loại phát hành có phụ trội						
Cộng						
b) Thuyết minh chi tiết về trái phiếu các bên liên quan nắm giữ (theo từng loại trái phiếu)						

### 21.2. Trái phiếu chuyển đổi

--

**22. Cổ phiếu ưu đãi phân loại là nợ phải trả**

- Mệnh giá;
- Đối tượng được phát hành (ban lãnh đạo, cán bộ, nhân viên, đối tượng khác);
- Điều khoản mua lại (Thời gian, giá mua lại, các điều khoản cơ bản khác trong hợp đồng phát hành);
- Giá trị đã mua lại trong kỳ;
- Các thuyết minh khác.

23. Dự phòng phải trả	Cuối kỳ	Đầu năm
a. Ngắn hạn		
- Dự phòng bảo hành sản phẩm hàng hóa		
- Dự phòng bảo hành công trình xây dựng		
- Dự phòng tái cơ cấu		
- Dự phòng phải trả khác (Chi phí sửa chữa TSCĐ định kỳ, chi phí hoàn nguyên môi trường...)		
Cộng		
b. Dài hạn		
- Dự phòng bảo hành sản phẩm hàng hóa		
- Dự phòng bảo hành công trình xây dựng		
- Dự phòng tái cơ cấu		
- Dự phòng phải trả khác (Chi phí sửa chữa TSCĐ định kỳ, chi phí hoàn nguyên môi trường...)		
Cộng		

24. Tài sản thuế thu nhập hoãn lại và thuế thu nhập hoãn lại phải trả	Cuối kỳ	Đầu năm
a. Tài sản thuế thu nhập hoãn lại		
- Thuế suất thuế TNDN sử dụng để xác định giá trị tài sản thuế thu nhập hoãn lại		
- Tài sản thuế thu nhập hoãn lại liên quan đến khoản chênh lệch tạm thời được khấu		

trừ		
- Tài sản thuế thu nhập hoãn lại liên quan đến khoản lỗ tính thuế chưa sử dụng		
- Tài sản thuế thu nhập hoãn lại liên quan đến khoản ưu đãi tính thuế chưa sử dụng		
- Số bù trừ với thuế thu nhập hoãn lại phải trả		
b. Thuế thu nhập hoãn lại phải trả		
- Thuế suất thuế TNDN sử dụng để xác định giá trị thuế thu nhập hoãn lại phải trả		
- Thuế thu nhập hoãn lại phải trả phát sinh từ các khoản chênh lệch tạm thời chịu thuế		
- Số bù trừ với tài sản thuế thu nhập hoãn lại		

## 25. Vốn chủ sở hữu

## a. Bảng đối chiếu biến động của vốn chủ sở hữu

	Vốn góp của chủ sở hữu	Thặng dư vốn cổ phần	Quyền chọn chuyển đổi trái phiếu	Vốn khác của chủ sở hữu	Chênh lệch đánh giá lại tài sản	Chênh lệch tỷ giá	LNST chưa phân phối và các quỹ	Vốn đầu tư XDCB	Quỹ hỗ trợ sắp xếp DN	Cổ phiếu quỹ	Quỹ khác thuộc vốn chủ sở hữu	Quỹ đầu tư phát triển	Cộng
Số dư đầu năm trước	13 350 162 454					7 331 138 455							20 681 300 909
- Tăng vốn trong năm trước													
- Lãi trong năm trước							22 004 232 988						22 004 232 988
- Tăng khác						4 200 173 805							4 200 173 805
- Giảm vốn trong năm trước													
- Lỗ trong năm trước							17 425 289 487						17 425 289 487
- Giảm khác						25 229 415 297							25 229 415 297
Số dư đầu năm nay	13 350 152 454					(13 698 103 037)	4 578 943 501						4 231 002 918
- Tăng vốn trong năm nay													
- Lãi trong năm nay							9 767 711 093						9 767 711 093
- Tăng khác						36 206 638 655							36 206 638 655
- Giảm vốn trong năm nay													
- Lỗ trong năm nay							10 602 685 955						10 602 685 955
- Giảm khác						71 264 235 122							71 264 235 122
Số dư cuối năm nay	13 350 162 454					(48 755 699 504)	3 743 968 639						(31 661 568 411)

b) Chi tiết vốn góp của chủ sở hữu	Cuối kỳ	Đầu năm
- Vốn góp của công ty mẹ (nếu là công ty con)		
- Vốn góp của các đối tượng khác	13 350 162 454	13 350 162 454
- Số lượng cổ phiếu quỹ		
Cộng	13 350 162 454	13 350 162 454

c) Các giao dịch về vốn với các chủ sở hữu và phân phối cổ tức, chia lợi nhuận	Năm nay	Năm trước
- Vốn đầu tư của chủ sở hữu		
+ Vốn góp đầu năm	13 350 162 454	13 350 162 454
+ Vốn góp tăng trong năm		
+ Vốn góp giảm trong năm		
+ Vốn góp cuối năm	13 350 162 454	13 350 162 454
- Cổ tức, lợi nhuận đã chia		

d) Cổ phiếu	Cuối kỳ	Đầu năm
- Số lượng cổ phiếu đăng ký phát hành		
- Số lượng cổ phiếu đã bán ra công chúng		
+ Cổ phiếu phổ thông		
+ Cổ phiếu ưu đãi (loại được phân loại là vốn chủ sở hữu)		
- Số lượng cổ phiếu được mua lại (cổ phiếu quỹ)		
+ Cổ phiếu phổ thông		
+ Cổ phiếu ưu đãi (loại được phân loại là vốn chủ sở hữu)		
- Số lượng cổ phiếu đang lưu hành		
+ Cổ phiếu phổ thông		
+ Cổ phiếu ưu đãi (loại được phân loại là vốn chủ sở hữu)		
* Mệnh giá cổ phiếu đang lưu hành:		

	Giá trị
d) Cổ tức	
- Cổ tức đã công bố sau ngày kết thúc kỳ kế toán năm:	
+ Cổ tức đã công bố trên cổ phiếu phổ thông	
+ Cổ tức đã công bố trên cổ phiếu ưu đãi	
- Cổ tức của cổ phiếu ưu đãi lũy kế chưa được ghi nhận	

	Cuối kỳ	Đầu năm
e) Các quỹ của doanh nghiệp		
- Quỹ đầu tư phát triển		
- Quỹ hỗ trợ sắp xếp doanh nghiệp		
- Quỹ khác thuộc vốn chủ sở hữu		

26. Chênh lệch đánh giá lại tài sản	Năm nay	Năm trước

27. Chênh lệch tỷ giá	Năm nay	Năm trước
- Chênh lệch tỷ giá do chuyển đổi BCTC lập bằng ngoại tệ sang VND		
- Chênh lệch tỷ giá phát sinh vì các nguyên nhân khác (nói rõ nguyên nhân)		

28. Nguồn kinh phí	Năm nay	Năm trước
- Nguồn kinh phí được cấp trong năm		
- Chi sự nghiệp		
- Nguồn kinh phí còn lại cuối năm		

29. Các khoản mục ngoài Bảng cân đối kế toán		
a) Tài sản thuê ngoài: Tổng số tiền thuê tối thiểu trong tương lai của hợp đồng thuê hoạt động tài sản không hủy ngang theo các thời hạn	Cuối năm	Đầu năm
- Từ 1 năm trở xuống		
- Trên 1 năm đến 5 năm		
- Trên 5 năm		

b) Tài sản nhận giữ hộ: Doanh nghiệp phải thuyết minh chi tiết về số lượng, chủng loại, quy cách, phẩm chất tại thời điểm cuối kỳ:

-Vật tư hàng hóa nhận giữ hộ, gia công, nhận ủy thác:

Mã hàng	Tên hàng	Chủng loại, quy cách, phẩm chất	ĐVT	Số lượng
---------	----------	---------------------------------	-----	----------

-Hàng hóa nhận bán hộ, nhận ký gửi, nhận cầm cố, thế chấp:

Mã hàng	Tên hàng	Chủng loại, quy cách, phẩm chất	ĐVT	Số lượng
---------	----------	---------------------------------	-----	----------

--	--	--	--	--

VII. Thông tin bổ sung cho các khoản mục trình bày trong Báo cáo kết quả hoạt động kinh doanh

Đơn vị tính: VND

	Năm nay	Năm trước
1. Tổng doanh thu bán hàng và cung cấp dịch vụ		
a) Doanh thu		
- Doanh thu bán hàng		
- Doanh thu cung cấp dịch vụ	13059148963	16306178256
- Doanh thu hợp đồng xây dựng		
+ Doanh thu của hợp đồng xây dựng được ghi nhận trong kỳ		
+ Tổng doanh thu lũy kế của hợp đồng xây dựng được ghi nhận đến thời điểm lập Báo cáo tài chính		
- Doanh thu khác		
Cộng	13059148963	16306178256
b) Doanh thu đối với các bên liên quan (chi tiết từng đối tượng)		
c) Trường hợp ghi nhận doanh thu cho thuê tài sản là tổng số tiền nhận trước doanh nghiệp phải thuyết minh thêm để so sánh sự khác biệt giữa việc ghi nhận nhận doanh thu theo phương pháp phân bổ dần theo thời gian cho thuê Khả năng suy giảm lợi nhuận và luồng tiền trong tương lai		

	Năm nay	Năm trước
2. Các khoản giảm trừ doanh thu		



Trong đó:		
- Chiết khấu thương mại		
- Giảm giá hàng bán		
- Hàng bán bị trả lại		

	Năm nay	Năm trước
3. Giá vốn hàng bán		
- Giá vốn của hàng hóa đã bán		
- Giá vốn của thành phẩm đã bán		
Trong đó: Giá vốn trích trước của hàng hoá, thành phẩm bất động sản đã bán bao gồm		
+ Hàng mục chi phí trích trước		
+ Giá trị trích trước vào chi phí của từng hạng mục		
+ Thời gian chi phí dự kiến phát sinh		
- Giá vốn của dịch vụ đã cung cấp	9 316 294 294	11 732 438 920
- Giá trị còn lại, chi phí nhượng bán, thanh lý của BĐS đầu tư		
- Chi phí kinh doanh Bất động sản đầu tư		
- Giá trị hàng tồn kho mất mát trong kỳ		
- Giá trị từng loại hàng tồn kho hao hụt ngoài định mức trong kỳ		
- Các khoản chi phí vượt mức bình thường khác được tính trực tiếp vào giá vốn		
- Dự phòng giảm giá hàng tồn kho		
- Các khoản ghi giảm giá vốn hàng bán		4 267 159 974
Cộng	9 316 294 294	11 732 438 920

	Năm nay	Năm trước
4. Doanh thu hoạt động tài chính		
- Lãi tiền gửi, tiền cho vay	5 847 470	8 514 165
- Lãi bán các khoản đầu tư		
- Cổ tức, lợi nhuận được chia		
- Lãi chênh lệch tỷ giá		

- Lãi bán hàng trả chậm, chiết khấu thanh toán		
- Doanh thu hoạt động tài chính khác		
Cộng	5 847 470	8 514 165

	Năm nay	Năm trước
5. Chi phí tài chính		
- Lãi tiền vay		
- Chiết khấu thanh toán, lãi bán hàng trả chậm		
- Lỗ do thanh lý các khoản đầu tư tài chính		
- Lỗ chênh lệch tỷ giá		
- Dự phòng giảm giá chứng khoán kinh doanh và tổn thất đầu tư		
- Chi phí tài chính khác		
- Các khoản ghi giảm chi phí tài chính		
Cộng		

	Năm nay	Năm trước
6. Thu nhập khác		
- Thanh lý, nhượng bán TSCĐ		
- Lãi do đánh giá lại tài sản		
- Tiền phạt thu được		
- Thuế được giảm		
- Các khoản khác		
Cộng		

	Năm nay	Năm trước
7. Chi phí khác		
- Giá trị còn lại TSCĐ và chi phí thanh lý, nhượng bán TSCĐ		
- Lỗ do đánh giá lại tài sản		
- Các khoản bị phạt		
- Các khoản khác		

Cộng		
------	--	--

8. Chi phí bán hàng và chi phí quản lý doanh nghiệp	Năm nay	Năm trước
a) Các khoản chi phí quản lý doanh nghiệp phát sinh trong kỳ	4 733 500	3 310 000
- Chi tiết các khoản chiếm từ 10% trở lên trên tổng chi phí QLDN;	4 733 500	3 310 000
- Các khoản chi phí QLDN khác.		
b) Các khoản chi phí bán hàng phát sinh trong kỳ		
- Chi tiết các khoản chiếm từ 10% trở lên trên tổng chi phí bán hàng;		
- Các khoản chi phí bán hàng khác.		
c) Các khoản ghi giảm chi phí bán hàng và chi phí quản lý doanh nghiệp		
- Hoàn nhập dự phòng bảo hành sản phẩm, hàng hóa		
- Hoàn nhập dự phòng tái cơ cấu, dự phòng khác		
- Các khoản ghi giảm khác		

9. Chi phí sản xuất, kinh doanh theo yếu tố	Năm nay	Năm trước
- Chi phí nguyên liệu, vật liệu		
- Chi phí nhân công		
- Chi phí khấu hao tài sản cố định		
- Chi phí dịch vụ mua ngoài		
- Chi phí khác bằng tiền		
Cộng		

Ghi chú: Chi tiêu "Chi phí sản xuất kinh doanh theo yếu tố" là các chi phí phát sinh trong kỳ được phản ánh trong Bảng Cân đối kế toán và Báo cáo kết quả kinh doanh

- Đối với các doanh nghiệp sản xuất, việc thuyết minh chi phí theo yếu tố được căn cứ vào số phát sinh trên các tài khoản sau

- + Tài khoản 621 – Chi phí nguyên vật liệu trực tiếp
- + Tài khoản 622 – Chi phí nhân công trực tiếp
- + Tài khoản 623 – Chi phí sử dụng máy thi công
- + Tài khoản 627 – Chi phí sản xuất chung

- + Tài khoản 641 – Chi phí bán hàng
- + Tài khoản 642 – Chi phí quản lý doanh nghiệp
- Đối với các doanh nghiệp thương mại, việc thuyết minh chi phí theo yếu tố được căn cứ vào số phát sinh trên các tài khoản sau (không bao gồm giá mua hàng hóa)
- + Tài khoản 156 – Hàng hóa
- + Tài khoản 632 – Giá vốn hàng bán
- + Tài khoản 641 – Chi phí bán hàng
- + Tài khoản 642 – Chi phí quản lý doanh nghiệp
- Doanh nghiệp có quyền lựa chọn căn cứ khác nhưng phải đảm bảo thuyết minh đầy đủ chi phí theo yếu tố

10. Chi phí thuế thu nhập doanh nghiệp hiện hành	Năm nay	Năm trước
- Chi phí thuế thu nhập doanh nghiệp tính trên thu nhập chịu thuế năm hiện hành		
- Điều chỉnh chi phí thuế thu nhập doanh nghiệp của các năm trước vào chi phí thuế thu nhập hiện hành năm nay		
- Tổng chi phí thuế thu nhập doanh nghiệp hiện hành		

11. Chi phí thuế thu nhập doanh nghiệp hoãn lại	Năm nay	Năm trước
- Chi phí thuế thu nhập doanh nghiệp hoãn lại phát sinh từ các khoản chênh lệch tạm thời phải chịu thuế		
- Chi phí thuế thu nhập doanh nghiệp hoãn lại phát sinh từ việc hoàn nhập tài sản thuế thu nhập hoãn lại		
- Thu nhập thuế thu nhập doanh nghiệp hoãn lại phát sinh từ các khoản chênh lệch tạm thời được khấu trừ		
- Thu nhập thuế thu nhập doanh nghiệp hoãn lại phát sinh từ các khoản lỗ tính thuế và ưu đãi thuế chưa sử dụng		
- Thu nhập thuế thu nhập doanh nghiệp hoãn lại phát sinh từ việc hoàn nhập thuế thu nhập hoãn lại phải trả		
- Tổng chi phí thuế thu nhập doanh nghiệp hoãn lại		

- VIII. Thông tin bổ sung cho các khoản mục trình bày trong Báo cáo lưu chuyển tiền tệ
1. Các giao dịch không bằng tiền ảnh hưởng đến báo cáo lưu chuyển tiền tệ trong tương lai

- Mua tài sản bằng cách nhận các khoản nợ liên quan trực tiếp hoặc thông qua nghiệp vụ cho thuê tài chính

- Mua doanh nghiệp thông qua phát hành cổ phiếu

- Chuyển nợ thành vốn chủ sở hữu

- Các giao dịch phi tiền tệ khác

## 2. Các khoản tiền do doanh nghiệp nắm giữ nhưng không được sử dụng:

Trình bày giá trị và lý do của các khoản tiền và tương đương tiền lớn do doanh nghiệp nắm giữ nhưng không được sử dụng do có sự hạn chế của pháp luật hoặc các ràng buộc khác mà doanh nghiệp phải thực hiện

## 3. Số tiền đi vay thực thu trong kỳ

- Tiền thu từ đi vay theo kế ước thông thường

- Tiền thu từ phát hành trái phiếu thường

- Tiền thu từ phát hành trái phiếu chuyển đổi

- Tiền thu từ phát hành cổ phiếu ưu đãi phân loại là nợ phải trả

- Tiền thu từ giao dịch mua bán lại trái phiếu Chính phủ và REPO chứng khoán

- Tiền thu từ đi vay dưới hình thức khác

## 4. Số tiền đã thực trả gốc vay trong kỳ:

- Tiền thu từ đi vay theo kế ước thông thường

- Tiền trả nợ gốc trái phiếu thường

- Tiền trả nợ gốc trái phiếu chuyển đổi

- Tiền trả nợ gốc cổ phiếu ưu đãi phân loại là nợ phải trả

- Tiền chi trả cho giao dịch mua bán lại trái phiếu Chính phủ và REPO chứng khoán

- Tiền trả nợ vay dưới hình thức khác

5. Thông tin khác

Những khoản nợ tiềm tàng, khoản cam kết và những thông tin tài chính khác

Những sự kiện phát sinh sau ngày kết thúc kỳ kế toán năm

Thông tin về các bên liên quan (ngoài các thông tin đã đc thuyết minh ở các phần trên)

Trình bày tài sản, doanh thu, kết quả kinh doanh theo bộ phận


Thông tin so sánh (Những thay đổi về thông tin trong báo cáo tài chính của các niên độ kế toán trước)

Thông tin về hoạt động liên tục

Những thông tin khác

NGƯỜI LẬP BIỂU

(Ký, họ và tên)



Lê Xuân Phong

KẾ TOÁN TRƯỞNG

(Ký, họ và tên)




Phạm Thị Hồng Hà

Ngày 18 tháng 01 năm 2019

TỔNG GIÁM ĐỐC

(Ký, họ và tên)



Lê Văn Quang