

TONG CONG TY PHAT DIEN 1

Đơn vị báo cáo: Công ty cổ phần EVN Quốc tế

Địa chỉ :Lô 91 Xô Viết Nghệ Tĩnh, Cẩm Lệ, Đà Nẵng

Mẫu số B 01a-DN(Ban hành theo Thông tư số
200/2014/TT-BTC ngày 22/12/2014 của Bộ
Tài chính)**BẢNG CÂN ĐỐI KẾ TOÁN GIỮA NIÊN ĐỘ**

Quý 4 năm 2018

Đơn vị tính: đồng

TÀI SẢN	Mã số	Thuyết minh	Số cuối quý	Số đầu năm
1	2	3	4	5
A - TÀI SẢN NGẮN HẠN(100 = 110+120+130+140+150)	100		86 408 869 468	88 853 069 182
I - Tiền và các khoản tương đương tiền	110		1 263 673 894	1 012 897 897
1. Tiền	111		93 673 894	112 897 897
2. Các khoản tương đương tiền	112		1 170 000 000	900 000 000
II - Đầu tư tài chính ngắn hạn	120		75 200 000 000	77 683 000 000
1. Chứng khoán kinh doanh	121			
2. Dự phòng giảm giá chứng khoán kinh doanh(*)	122			
3. Đầu tư nắm giữ đến ngày đáo hạn	123		75 200 000 000	77 683 000 000
III - Các khoản phải thu ngắn hạn	130		6 271 449 994	6 105 773 795
1. Phải thu ngắn hạn của khách hàng	131		2 237 572 994	1 921 685 375
2. Trả trước cho người bán ngắn hạn	132			
3. Phải thu nội bộ ngắn hạn	133			
4. Phải thu theo tiến độ hợp đồng xây dựng	134			
5. Phải thu về cho vay ngắn hạn	135			
6. Phải thu ngắn hạn khác	136		4 033 877 000	4 184 088 420
7. Dự phòng phải thu khó đòi (*)	137			
8. Tài sản thiếu chờ xử lý	139			
IV - Hàng tồn kho	140		152 259 590	189 471 805
1. Hàng tồn kho	141		152 259 590	189 471 805
2. Dự phòng giảm giá hàng tồn kho (*)	149			
V - Tài sản ngắn hạn khác	150		3 521 485 990	3 861 925 685
1. Chi phí trả trước ngắn hạn	151		36 389 206	110 385 756
2. Thuế GTGT được khấu trừ	152		3 076 439 384	3 342 882 529

* B01_DN - Bảng cân đối kế toán theo TT200

Trang 1/5



1	2	3	4	5
3. Thuế và các khoản phải thu nhà nước	153			
4. Giao dịch mua bán lại trái phiếu chính phủ	154			
5. Tài sản ngắn hạn khác	155		408 657 400	408 657 400
B - TÀI SẢN DÀI HẠN(200=210+220+240+250+260)	200		316 864 985 634	317 133 501 832
I. Các khoản phải thu dài hạn	210			
1. Phải thu dài hạn của khách hàng	211			
2. Trả trước cho người bán dài hạn	212			
3. Vốn kinh doanh ở những đơn vị trực thuộc	213			
4. Phải thu nội bộ dài hạn	214			
5. Phải thu về cho vay dài hạn	215			
6. Phải thu dài hạn khác	216			
7. Dự phòng phải thu dài hạn khó đòi (*)	219			
II. Tài sản cố định	220		45 571 730 482	45 840 246 680
1. Tài sản cố định hữu hình	221		7 435 730 482	7 704 246 680
- Nguyên giá	222		13 337 436 754	13 249 531 754
- Giá trị hao mòn lũy kế (*)	223		(5 901 706 272)	(5 545 285 074)
2. Tài sản cố định thuê tài chính	224			
- Nguyên giá	225			
- Giá trị hao mòn lũy kế (*)	226			
3. Tài sản cố định vô hình	227		38 136 000 000	38 136 000 000
- Nguyên giá	228		38 174 721 745	38 174 721 745
- Giá trị hao mòn lũy kế (*)	229		(38 721 745)	(38 721 745)
III. Bất động sản đầu tư	230			
- Nguyên giá	231			
- Giá trị hao mòn lũy kế (*)	232			
IV. Tài sản dở dang dài hạn	240		40 146 466 962	40 146 466 962
1. Chi phí sản xuất, kinh doanh dở dang dài hạn	241			
2. Chi phí xây dựng cơ bản dở dang	242		40 146 466 962	40 146 466 962
V. Đầu tư tài chính dài hạn	250		231 146 788 190	231 146 788 190
1. Đầu tư vào công ty con	251			
2. Đầu tư vào công ty liên doanh, liên kết	252			

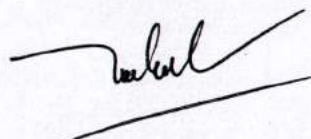
* B01_DN - Bảng cân đối kế toán theo TT200

3. Đầu tư góp vốn vào đơn vị khác	253		231 146 788 190	231 146 788 190
4. Dự phòng đầu tư tài chính dài hạn (*)	254			
5. Đầu tư nắm giữ đến ngày đáo hạn	255			
VI. Tài sản dài hạn khác	260			
1. Chi phí trả trước dài hạn	261			
2. Tài sản thuế thu nhập hoãn lại	262			
3. Thiết bị, vật tư, phụ tùng thay thế dài hạn	263			
4. Tài sản dài hạn khác	268			
TỔNG CỘNG TÀI SẢN (270=100+200)	270		403 273 855 102	405 986 571 014

NGUỒN VỐN	Mã số	Thuyết minh	Số cuối quý	Số đầu năm
1	2	3	4	5
C - NỢ PHẢI TRẢ (300=310+330)	300		25 949 202 832	30 124 186 414
I - Nợ ngắn hạn	310		25 949 202 832	30 124 186 414
1. Phải trả người bán ngắn hạn	311		24 356 945 603	28 387 183 394
2. Người mua trả tiền trước ngắn hạn	312		127 364 400	297 720 591
3. Thuế và các khoản phải nộp nhà nước	313		173 286 706	562 979 401
4. Phải trả người lao động	314		1 151 287 123	802 459 689
5. Chi phí phải trả ngắn hạn	315		9 200 000	4 311 339
6. Phải trả nội bộ ngắn hạn	316			
7. Phải trả theo tiến độ hợp đồng xây dựng	317			
8. Doanh thu chưa thực hiện ngắn hạn	318			
9. Phải trả ngắn hạn khác	319		70 400 000	11 000 000
10. Vay và nợ thuê tài chính ngắn hạn	320			
11. Dự phòng phải trả ngắn hạn	321			
12. Quỹ khen thưởng - phúc lợi	322		60 719 000	58 532 000
13. Quỹ bình ổn giá	323			
14. Giao dịch mua bán lại trái phiếu chính phủ	324			
II. Nợ dài hạn	330			
1. Phải trả người bán dài hạn	331			
2. Người mua trả tiền trước dài hạn	332			
3. Chi phí phải trả dài hạn	333			
4. Phải trả nội bộ về vốn kinh doanh	334			
5. Phải trả nội bộ dài hạn	335			
6. Doanh thu chưa thực hiện dài hạn	336			
7. Phải trả dài hạn khác	337			
8. Vay và nợ thuê tài chính dài hạn	338			
9. Trái phiếu chuyển đổi	339			
10. Cổ phiếu ưu đãi	340			
11. Thuế thu nhập hoãn lại phải trả	341			
12. Dự phòng phải trả dài hạn	342			


13. Quỹ phát triển khoa học và công nghệ	343			
D - VỐN CHỦ SỞ HỮU (400=410+430)	400		377 324 652 270	375 862 384 600
I - Vốn chủ sở hữu	410		377 324 652 270	375 862 384 600
1. Vốn góp của chủ sở hữu	411		366 771 450 000	366 771 450 000
+ Vốn đầu tư của chủ sở hữu	411a			
+ Cổ phiếu phổ thông có quyền biểu quyết	411b		366 771 450 000	366 771 450 000
+ Cổ phiếu ưu đãi	411c			
2. Thặng dư vốn cổ phần	412			
3. Quyền chọn chuyển đổi trái phiếu	413			
4. Vốn khác của chủ sở hữu	414			
5. Cổ phiếu quỹ	415			
6. Chênh lệch đánh giá lại tài sản	416			
7. Chênh lệch tỷ giá hối đoái	417			
8. Quỹ đầu tư phát triển	418			
9. Quỹ hỗ trợ sắp xếp doanh nghiệp	419			
10. Quỹ khác thuộc vốn chủ sở hữu	420			
11. Lợi nhuận sau thuế chưa phân phối	421		10 553 202 270	9 090 934 600
- LNST chưa phân phối lũy kế đến cuối kỳ trước	421a		10 141 026 207	9 090 934 600
- LNST chưa phân phối kỳ này	421b		412 176 063	
12. Nguồn vốn đầu tư XDCB	422			
II - Nguồn kinh phí và quỹ khác	430			
1. Nguồn kinh phí	431			
2. Nguồn kinh phí đã hình thành tài sản	432			
TỔNG CỘNG NGUỒN VỐN (440=300+400)	440		403 273 855 102	405 986 571 014

NGƯỜI LẬP BIỂU



Nguyễn Thị Mai Hương

KẾ TOÁN TRƯỞNG



PHẠM THỊ THỦY

TỔNG GIÁM ĐỐC



Trương Quang Minh

BÁO CÁO KẾT QUẢ HOẠT ĐỘNG KINH DOANH GIỮA NIÊN ĐỘ

Quý 4 năm 2018

Đơn vị tính: đồng

CHỈ TIÊU	Mã số	Thuyết minh	Quý này		Luỹ kế từ đầu năm đến cuối quý này	
			Năm nay	Năm trước	Năm nay	Năm trước
1	2	3	4	5	6	7
1. Doanh thu bán hàng và cung cấp dịch vụ	01	VI.25	2 210 763 731	3 953 545 735	4 251 190 548	6 612 669 156
2. Các khoản giảm trừ doanh thu	02					
3. Doanh thu thuần về bán hàng và cung cấp dịch vụ (10 = 01 - 02)	10		2 210 763 731	3 953 545 735	4 251 190 548	6 612 669 156
4. Giá vốn hàng bán	11	VI.27	1 168 816 447	3 053 164 191	2 390 437 510	5 115 379 667
5. Lợi nhuận gộp về bán hàng và cung cấp dịch vụ (20 = 10 - 11)	20		1 041 947 284	900 381 544	1 860 753 038	1 497 289 489
6. Doanh thu hoạt động tài chính	21	VI.26	1 404 563 355	2 197 572 139	5 658 568 455	6 478 810 164
7. Chi phí tài chính	22	VI.28				
Trong đó: Chi phí lãi vay	23					
8. Chi phí bán hàng	24					
9. Chi phí quản lý doanh nghiệp	25		1 875 684 992	2 022 770 485	5 723 363 389	5 492 277 661
10. Lợi nhuận thuần từ hoạt động KD [30 = 20 + (21-22) - (24+25)]	30		570 825 647	1 075 183 198	1 795 958 104	2 483 821 992
11. Thu nhập khác	31		25 818 182		91 272 728	18 494 318
12. Chi phí khác	32			784 500 000		805 478 539
13. Lợi nhuận khác (40 = 31 - 32)	40		25 818 182	(784 500 000)	91 272 728	(786 984 221)
14. Tổng lợi nhuận kế toán trước thuế (50 = 30+40)	50		596 643 829	290 683 198	1 887 230 832	1 696 837 771
15. Chi phí thuế TNDN hiện hành	51	VI.30	123 748 766	216 951 689	364 244 162	532 874 373
16. Chi phí thuế TNDN hoãn lại	52	VI.30				



CHỈ TIÊU	Mã số	Thuyết minh	Quý này		Lũy kế từ đầu năm đến cuối quý này	
			Năm nay	Năm trước	Năm nay	Năm trước
1	2	3	4	5	6	7
17. Lợi nhuận sau thuế thu nhập doanh nghiệp (60 = 50 - 51 - 52)	60		472 895 063	73 731 509	1 522 986 670	1 163 963 398
18. Lãi cơ bản trên cổ phiếu (*)	70					
19. Lãi suy giảm trên cổ phiếu(*)	71					


Ngày 18 tháng 01 năm 2019..

NGƯỜI LẬP BIỂU



Nguyễn Thị Mai Hương

KẾ TOÁN TRƯỞNG



PHẠM THỊ THỦY

TỔNG GIÁM ĐỐC




TRƯƠNG QUANG MINH



TONG CONG TY PHAT DIEN 1

Đơn vị báo cáo : Công ty cổ phần EVN Quốc tế

Địa chỉ : Lô 91 Xô Viết Nghệ Tĩnh, Cẩm Lệ, Đà Nẵng

MẪU SỐ B03-DN

(Ban hành theo Thông tư số 200/2014/TT-BTC ngày 22/12/2014 của Bộ Tài chính)

BÁO CÁO LƯU CHUYỂN TIỀN TỆ

(Theo phương pháp gián tiếp)

Quý 4 năm 2018

Đơn vị tính: đồng

CHỈ TIÊU	Mã số	Thuyết minh	Luỹ kế từ đầu năm đến cuối quý này	
			Năm nay	Năm trước
1	2	3	4	5
I- Lưu chuyển tiền từ hoạt động kinh doanh				
1. Lợi nhuận trước thuế	01		1 887 230 832	1 696 837 771
2. Điều chỉnh cho các khoản				
- Khấu hao TSCĐ v BĐSDT	02		356 421 198	362 901 997
- Các khoản dự phòng	03			
- Lãi, lỗ chênh lệch tỷ giá hối đoái do đánh giá lại các khoản mục tiền tệ có gốc ngoại tệ	04			(766 890 760)
- Lãi, lỗ từ hoạt động đầu tư	05		(5 657 215 143)	(5 710 174 534)
- Chi phí lãi vay	06			
- Các khoản điều chỉnh khác	07			
3. Lợi nhuận từ hoạt động kinh doanh trước thay đổi vốn lưu động	08		(3 413 563 113)	(4 417 325 526)
- Tăng giảm các khoản phải thu	09		(340 400 810)	2 164 498 254
- Tăng giảm hàng tồn kho	10		37 212 215	2 204 257 216
- Tăng giảm các khoản phải trả (Không kể lãi vay phải trả, thuế thu nhập phải nộp)	11		1 690 217 097	2 989 242 259
- Tăng giảm chi phí trả trước	12		73 996 550	(79 050 362)
- Tăng giảm chứng khoán kinh doanh	13			
- Tiền lãi vay đã trả	14			
- Thuế thu nhập doanh nghiệp đã nộp	15		(457 447 085)	(355 338 289)
- Tiền thu khác từ hoạt động kinh doanh	16		5 000 000	15 700 000
- Tiền chi khác từ hoạt động kinh doanh	17		(32 700 000)	(8 500 000)
Lưu chuyển tiền thuần từ hoạt động kinh doanh	20		(2 437 685 146)	2 513 483 552



(Ban hành theo Thông tư số 200/2014/TT-BTC ngày 22/12/2014 của Bộ tài chính)


CHỈ TIÊU	Mã số	Thuyết minh	Luỹ kế từ đầu năm đến cuối quý này	
			Năm nay	Năm trước
1	2	3	4	5
II- Lưu chuyển tiền từ hoạt động đầu tư				
1. Tiền chi để mua sắm, xây dựng TSCĐ và các tài sản dài hạn khác	21			
2. Tiền thu từ thanh lý, nhượng bán TSCĐ và các tài sản dài hạn khác	22			
3. Tiền chi cho vay, mua các công cụ nợ của đơn vị khác	23		(45 200 000 000)	(52 183 000 000)
4. Tiền thu hồi cho vay, bán lại các công cụ nợ của các đơn vị khác	24		47 683 000 000	49 678 000 000
5. Tiền chi đầu tư góp vốn vào đơn vị khác	25			
6. Tiền thu hồi đầu tư góp vốn vào đơn vị khác	26			
7. Tiền thu <input type="checkbox"/> cho vay, cổ tức và lợi nhuận được chia	27		205 461 143	191 395 534
Lưu chuyển tiền thuần từ hoạt động đầu tư	30		2 688 461 143	(2 313 604 466)
III- Lưu chuyển tiền từ hoạt động tài chính				
1. Tiền thu từ phát hành cổ phiếu, nhận vốn góp của chủ sở hữu	31			
2. Tiền chi trả vốn góp cho các chủ sở hữu, mua lại cổ phiếu của doanh nghiệp <input type="checkbox"/> phát hành	32			
3. Tiền thu từ đi vay	33			
4. Tiền trả nợ gốc vay	34			
5. Tiền chi trả nợ thuê tài chính	35			
6. Cổ tức, lợi nhuận <input type="checkbox"/> trả cho chủ sở hữu	36			
Lưu chuyển tiền thuần từ hoạt động tài chính	40			
Lưu chuyển tiền thuần trong kỳ (20+30+40)	50		250 775 997	199 879 086
Tiền và tương đương tiền đầu kỳ	60		1 012 897 897	813 018 811
ảnh hưởng của thay đổi tỷ giá hối đoái quy đổi ngoại tệ	61			
Tiền và tương đương tiền cuối kỳ (50+60+61)	70		1 263 673 894	1 012 897 897

NGƯỜI LẬP BIỂU



Nguyễn Thị Mai Hương

KẾ TOÁN TRƯỞNG



PHẠM THỊ THỦY

Lập ngày 18... tháng 01... năm 2019.

TỔNG GIÁM ĐỐC



Cường Quang Minh

Tổng công ty Phát điện 1

Đơn vị: Công ty cổ phần EVN Quốc tế

Địa chỉ: Lô 91 Xô Viết Nghệ Tĩnh, Cẩm Lệ, Đà Nẵng

Mẫu số B09-DN

**(Ban hành theo thông tư số 200/2014/TT-BTC Ngày
22/12/2014 của Bộ Tài Chính)**

BẢN THUYẾT MINH BÁO CÁO TÀI CHÍNH

Quý 4 Năm 2018

I. ĐẶC ĐIỂM HOẠT ĐỘNG CỦA DOANH NGHIỆP

1. Hình thức sở hữu vốn: Cổ phần; Công ty cổ phần EVN Quốc tế có giấy chứng nhận đăng ký doanh nghiệp công ty cổ phần số 0102379203 do Sở Kế hoạch và Đầu tư thành phố Đà Nẵng cấp lần đầu ngày 25/09/2008, đăng ký thay đổi lần thứ sáu ngày 18/5/2016. Trụ sở chính: Lô số 91 Xô Viết Nghệ Tĩnh, quận Cẩm Lệ, Thành phố Đà Nẵng, Việt Nam.
Vốn điều lệ của Công ty là 366.771.450.000 đồng, tổng số cổ phần là 36.677.145 cổ phần, mệnh giá 10.000 đồng/cổ phần; Vốn thực góp của các cổ đông đến ngày 31/12/2018 là 366.771.450.000 đồng.

2. Lĩnh vực kinh doanh: Quản lý dự án, sản xuất điện năng, tư vấn giám sát xây dựng công trình điện.

3. Ngành nghề kinh doanh: Sản xuất, truyền tải và phân phối điện; Dạy nghề; Kinh doanh bất động sản, quyền sử dụng đất thuộc chủ sở hữu, chủ sử dụng hoặc đi thuê; Hoạt động tư vấn kỹ thuật (giám sát thi công xây dựng...); Quản lý dự án các công trình thủy điện tại Campuchia và Lào

4. Chu kỳ sản xuất, kinh doanh thông thường

5. Đặc điểm hoạt động của doanh nghiệp trong năm tài chính có ảnh hưởng đến Báo cáo tài chính: Góp vốn thành lập công ty TNHH thủy điện Hạ Sê San 2 tại Campuchia; Đang tiến hành khảo sát lập dự án đầu tư các dự án Hạ sê san 1/Sê san 5 tại Campuchia, Nậm Mô 1 tại Lào. Không tiếp tục triển khai nghiên cứu dự án thủy điện Sê Kông tại Campuchia; Thực hiện tư vấn giám sát, tư vấn QLDA các dự án, gói thầu.

6. Cấu trúc doanh nghiệp

- Danh sách các công ty con

- Danh sách các công ty liên doanh, liên kết

- Danh sách các đơn vị trực thuộc không có tư cách pháp nhân hạch toán phụ thuộc

7. Tuyên bố về khả năng so sánh thông tin trên Báo cáo tài chính (có so sánh được hay không, nếu không so sánh được phải nêu rõ lý do như vì chuyển đổi hình thức sở hữu, chia tách, sáp nhập, nêu độ dài về kỳ so sánh...)

II. KỲ KẾ TOÁN, ĐƠN VỊ TIỀN TỆ SỬ DỤNG TRONG KẾ TOÁN

1. Kỳ kế toán năm (bắt đầu từ ngày 01/01 kết thúc vào ngày 31/12).

2. Đơn vị tiền tệ sử dụng trong kế toán. Trường hợp có sự thay đổi đơn vị tiền tệ trong kế toán so với năm trước, giải trình rõ lý do và ảnh hưởng của sự thay đổi. VND

III. CHUẨN MỰC VÀ CHẾ ĐỘ KẾ TOÁN ÁP DỤNG

1. Chế độ kế toán áp dụng: Thực hiện theo Thông tư 200/2014/BTC ngày 22/12/2014 của Bộ tài chính

2. Tuyên bố về việc tuân thủ Chuẩn mực kế toán và Chế độ kế toán: Tuân thủ chế độ kế toán do Nhà nước ban hành.

IV. CÁC CHÍNH SÁCH KẾ TOÁN ÁP DỤNG

1. Nguyên tắc chuyển đổi Báo cáo tài chính lập bằng ngoại tệ sang Đồng Việt Nam (Trường hợp đồng tiền ghi sổ kế toán khác với Đồng Việt Nam); ảnh hưởng (nếu có) do việc chuyển đổi Báo cáo tài chính từ đồng ngoại tệ sang Đồng Việt Nam.

2. Các loại tỷ giá hối đoái áp dụng trong kế toán.

3. Nguyên tắc xác định lãi suất thực tế (lãi suất hiệu lực) dùng để chiết khấu dòng tiền.

4. Nguyên tắc ghi nhận các khoản tiền và các khoản tương đương tiền:

Tiền bao gồm: tiền mặt, tiền gửi ngân hàng không kỳ hạn và tiền đang chuyển

Tương đương tiền bao gồm các khoản đầu tư ngắn hạn có thời hạn thu hồi hoặc đáo hạn không quá 03 tháng, có khả năng thanh khoản cao, dễ dàng chuyển đổi thành tiền và có ít rủi ro liên quan đến việc biến động giá trị.

5. Nguyên tắc kế toán các khoản đầu tư tài chính: Các khoản đầu tư vào công ty con, công ty liên kết, công ty liên doanh và các khoản đầu tư tài chính khác dduwwoj ghi nhận theo giá gốc. Việc trích lập dự phòng thực hiện theo thông tư số 228/2009/TT-BTC ngày 07/12/2009 của Bộ Tài chính.

a) Chứng khoán kinh doanh;

b) Các khoản đầu tư nắm giữ đến ngày đáo hạn;

c) Các khoản cho vay;

d) Đầu tư vào công ty con; công ty liên doanh, liên kết;

đ) Đầu tư vào công cụ vốn của đơn vị khác;

e) Các phương pháp kế toán đối với các giao dịch khác liên quan đến đầu tư tài chính.

6. Nguyên tắc kế toán nợ phải thu

7. Nguyên tắc ghi nhận hàng tồn kho:

- Nguyên tắc ghi nhận hàng tồn kho;

- Phương pháp tính giá trị hàng tồn kho;

- Phương pháp hạch toán hàng tồn kho;

- Phương pháp lập dự phòng giảm giá hàng tồn kho.

8. Nguyên tắc ghi nhận và các khấu hao TSCĐ, TSCĐ thuê tài chính, bất động sản đầu tư:

9. Nguyên tắc kế toán các hợp đồng hợp tác kinh doanh.

10. Nguyên tắc kế toán thuế TNDN hoãn lại.

11. Nguyên tắc kế toán chi phí trả trước.

12. Nguyên tắc kế toán nợ phải trả.

13. Nguyên tắc ghi nhận vay và nợ phải trả thuê tài chính.

14. Nguyên tắc ghi nhận và vốn hóa các khoản chi phí đi vay.

15. Nguyên tắc ghi nhận chi phí phải trả.

16. Nguyên tắc và phương pháp ghi nhận các khoản dự phòng phải trả.

17. Nguyên tắc ghi nhận doanh thu chưa thực hiện.

18. Nguyên tắc ghi nhận trái phiếu chuyển đổi.

19. Nguyên tắc ghi nhận vốn chủ sở hữu:

- Nguyên tắc ghi nhận vốn góp của chủ sở hữu, thặng dư vốn cổ phần, quyền chọn trái phiếu chuyển đổi, vốn khác của chủ sở hữu.

- Nguyên tắc ghi nhận chênh lệch đánh giá lại tài sản.

- Nguyên tắc ghi nhận chênh lệch tỷ giá.

- Nguyên tắc ghi nhận lợi nhuận chưa phân phối.

20. Nguyên tắc và phương pháp ghi nhận doanh thu:

- Doanh thu bán hàng;

- Doanh thu cung cấp dịch vụ;

- Doanh thu hoạt động tài chính;

- Doanh thu hợp đồng xây dựng.

- Thu nhập khác

21. Nguyên tắc kế toán các khoản giảm trừ doanh thu

22. Nguyên tắc kế toán giá vốn hàng bán.

23. Nguyên tắc kế toán chi phí tài chính.

24. Nguyên tắc kế toán chi phí bán hàng, chi phí quản lý doanh nghiệp.

25. Nguyên tắc và phương pháp ghi nhận chi phí thuế thu nhập doanh nghiệp hiện hành, chi phí thuế thu nhập doanh nghiệp hoãn lại.

V. THÔNG TIN BỔ SUNG CHO CÁC KHOẢN MỤC TRÌNH BÀY TRONG BẢNG CÂN ĐỐI KẾ TOÁN

1. Tiền		Cuối kỳ	Đầu năm			
- Tiền mặt						
- Tiền gửi ngân hàng không kỳ hạn		14 835 000	17 527 000			
- Tiền đang chuyển		78 838 894	95 370 897			
Cộng		93 673 894	112 897 897			
2. Các khoản đầu tư tài chính		Cuối kỳ		Đầu năm		
a) Chứng khoán kinh doanh	Giá gốc	Giá trị hợp lý	Dự phòng	Giá gốc	Giá trị hợp lý	Dự phòng
- Tổng giá trị cổ phiếu						
- Tổng giá trị trái phiếu;						
- Các khoản đầu tư khác;						
- Lý do thay đổi với từng khoản đầu tư/loại cổ phiếu, trái phiếu:			Cuối kỳ		Đầu năm	
			Giá trị	Số lượng	Giá trị	Số lượng
b) Đầu tư nắm giữ đến ngày đáo hạn			Cuối kỳ		Đầu năm	
			Giá gốc	Giá trị hợp lý	Giá gốc	Giá trị hợp lý
b1) Ngắn hạn						
	75 200 000 000	75 200 000 000		77 683 000 000	77 683 000 000	

- Tiền gửi có kỳ hạn			75 200 000 000	75 200 000 000	77 683 000 000	77 683 000 000	
b2) Dài hạn							
c) Đầu tư góp vốn vào đơn vị khác (Chi tiết các khoản đầu tư theo tỷ lệ vốn nắm giữ và tỷ lệ quyền biểu quyết)	Tỷ lệ vốn góp	Tỷ lệ quyền biểu quyết	Cuối kỳ			Đầu năm	
			Giá gốc	Dự phòng	Giá trị hợp lý	Giá gốc	Dự phòng
- Đầu tư vào công ty con							
- Đầu tư vào công ty liên doanh, liên kết;							
- Đầu tư vào đơn vị khác;			231 146 788 190		231 146 788 190	231 146 788 190	

Khoản đầu tư: Đầu tư vào công ty TNHH thủy điện Hạ Sê San 2.

Về số lượng: Công ty cổ phần EVN Quốc tế góp vốn bằng tất cả chi phí đã thực hiện của dự án thủy điện Hạ Sê San 2 và đường dây đầu nối vào Công ty dự án.

Về giá trị: Bằng 10% vốn chủ sở hữu của Công ty TNHH thủy điện Hạ Sê San 2 cũng có nghĩa là bằng 10% vốn chủ sở hữu dự án thủy điện Hạ Sê San 2.

3. Phải thu của khách hàng		Cuối kỳ	Đầu năm
a) Phải thu của khách hàng ngắn hạn		2 237 572 994	1 921 685 375
b) Phải thu của khách hàng dài hạn			
c) Phải thu của khách hàng là các bên liên quan			
4. Phải thu khác		Cuối kỳ	
a) Ngắn hạn		Giá trị	Dự phòng
- Phải thu về cổ phần hoá;			
- Phải thu về cổ tức và lợi nhuận được chia;			
- Phải thu người lao động;			
- Ký cược, ký quỹ;			4 368 420
- Cho mượn;			5 000 000
- Các khoản chi hộ;			
- Các khoản phải thu khác.		4 033 877 000	4 174 720 000
Cộng		4 033 877 000	4 184 088 420
b) Dài hạn			
Cộng			
Tổng cộng (a+b)		4 033 877 000	4 184 088 420
5. Hàng tồn kho:		Cuối kỳ	
		Giá gốc	Dự phòng
		Giá gốc	Dự phòng

- Hàng đang đi trên đường;			
- Nguyên liệu, vật liệu;			
- Công cụ, dụng cụ;			
- Chi phí sản xuất kinh doanh dở dang;	152 259 590		189 471 805
- Thành phẩm;			
- Hàng hóa;			
- Hàng gửi bán;			
- Hàng hóa kho bảo thuế.			

- Giá trị hàng tồn kho ứ đọng, kém, mất phẩm chất không có khả năng tiêu thụ tại thời điểm cuối kỳ; Nguyên nhân và hướng xử lý đối với hàng tồn kho ứ đọng, kém, mất phẩm chất:

- Giá trị hàng tồn kho dùng để thế chấp, cầm cố bảo đảm các khoản nợ phải trả tại thời điểm cuối kỳ:

- Lý do dẫn đến việc trích lập thêm hoặc hoàn nhập dự phòng giảm giá hàng tồn kho:

6. Tài sản dở dang dài hạn	Cuối kỳ		Đầu năm	
	Giá gốc	Giá trị có thể thu hồi	Giá gốc	Giá trị có thể thu hồi
a) Chi phí sản xuất, kinh doanh dở dang dài hạn				
b) Xây dựng cơ bản dở dang			Cuối kỳ	Đầu năm
- Mua sắm;				
- XD CB;			40 146 466 962	40 146 466 962
- Sửa chữa.				

7. Tăng, giảm tài sản cố định hữu hình:

Khoản mục	Nhà cửa vật kiến trúc	Máy móc thiết bị	Phương tiện vận tải truyền dẫn	Thiết bị dụng cụ quản lý	Khác	Tổng cộng
Nguyên giá						
Số dư đầu năm	9 468 469 952	297 272 727	3 342 007 200	141 781 875		13 249 531 754
- Mua từ đầu năm				50 570 000		50 570 000
- Đầu tư XD CB hoàn Thành	37 335 000					37 335 000
- Tăng khác						
- Chuyển sang bất động sản đầu tư						
- Thanh lý, nhượng bán						
- Giảm khác						
Số dư cuối kỳ	9 505 804 952	297 272 727	3 342 007 200	192 351 875		13 337 436 754

Số dư đầu năm					38 721 745			38 721 745
- Khấu hao từ đầu năm								
- Tăng khác								
- Thanh lý, nhượng bán								
- Giảm khác								
Số dư Cuối kỳ					38 721 745			38 721 745
Giá trị còn lại								
- Tại ngày đầu năm	38 136 000 000							38 136 000 000
- Tại ngày cuối kỳ	38 136 000 000							38 136 000 000
- Giá trị còn lại cuối kỳ của TSCĐ vô hình dùng để thế chấp, cầm cố đảm bảo khoản vay	0	0	0	0	0	0	0	0
- Nguyên giá TSCĐ vô hình đã khấu hao hết nhưng vẫn sử dụng;	0	0	0	0	0	0	0	0

- Thuyết minh số liệu và giải trình khác:

10. Chi phí trả trước	Cuối kỳ	Đầu năm
a) Ngắn hạn		
- Chi phí trả trước về thuê hoạt động TSCĐ;	36 389 206	110 385 756
- Công cụ, dụng cụ xuất dùng;		
- Chi phí đi vay;		
- Các khoản khác (nếu chi tiết nếu có thể).		
	36 389 206	110 385 756
b) Dài hạn		
- Chi phí Thành lập doanh nghiệp		
- Chi phí mua bảo hiểm;		
- Các khoản khác (nếu chi tiết nếu có thể).		
Cộng(a+b)	36 389 206	110 385 756

11. Tài sản khác

a. Ngắn hạn	408 657 400	408 657 400
b. Dài hạn		
Cộng	408 657 400	408 657 400

12. Thuế và các khoản phải nộp nhà nước	Đầu năm	Số phải nộp từ đầu năm	Số đã thực nộp từ đầu năm	Cuối kỳ
--	----------------	-------------------------------	----------------------------------	----------------

a) Phải nộp	562 979 401	466 205 567	855 898 262	173 286 706
- Thuế GTGT	346 027 712	18 035 114	364 062 826	
- Thuế tiêu thụ đặc biệt				
- Thuế xuất, nhập khẩu				
- Thuế thu nhập doanh nghiệp	216 951 689	364 244 162	457 447 085	123 748 766
- Thuế thu nhập cá nhân		78 951 915	29 413 975	49 537 940
- Thuế tài nguyên				
- Thuế nhà đất và tiền thuê đất		1 974 376	1 974 376	
- Thuế bảo vệ môi trường và các loại thuế khác		3 000 000	3 000 000	
4- Phí, lệ Phí và các khoản phải nộp				
b) Phải thu				
- Thuế GTGT				
- Thuế Tiêu thụ đặc biệt				
- Thuế xuất, nhập khẩu				
- Thuế TNDN				
- Thuế Thu nhập cá nhân				
- Thuế tài nguyên				
- Thuế nhà đất và tiền thuê đất				
- Thuế bảo vệ môi trường và các loại thuế khác				
- Phí, lệ Phí và các khoản phải nộp				
13. Chi phí phải trả			Cuối kỳ	Đầu năm
a) Ngắn hạn			9 200 000	4 311 339
- Trích trước chi phí tiền lương trong thời gian nghỉ phép				
- Chi phí trong thời gian ngừng kinh doanh				
- Chi phí trích trước tạm tính giá vốn hàng hóa, thành phẩm BĐS đã bán				
- Các khoản trích trước khác				
b) Dài hạn				
- Lãi vay				
14. Phải trả khác				
a) Ngắn hạn			70 400 000	11 000 000

- Tài sản thừa chờ giải quyết;		
- Kinh phí công đoàn;		
- Bảo hiểm xã hội;		
- Bảo hiểm y tế;		
- Bảo hiểm thất nghiệp;		
- Phải trả về cổ phần hoá;		
- Nhận ký quỹ, ký cược ngắn hạn;	70 400 000	11 000 000
- Cổ tức, lợi nhuận phải trả;		
- Các khoản phải trả, phải nộp khác.		
b) Dài hạn		
- Nhận ký quỹ, ký cược dài hạn		
- Các khoản phải trả, phải nộp khác		
c) Số nợ quá hạn chưa thanh toán (chi tiết từng khoản mục, lý do chưa thanh toán nợ quá hạn)		
15. Doanh thu chưa thực hiện	Cuối kỳ	Đầu năm
a) Ngắn hạn	21 818 182	
- Doanh thu nhận trước;	21 818 182	
- Doanh thu từ chương trình khách hàng truyền thống;		
- Các khoản doanh thu chưa thực hiện khác.		
b) Dài hạn	0	0
- Doanh thu nhận trước		
- Doanh thu từ chương trình khách hàng truyền thống		
- Các khoản doanh thu chưa thực hiện khác		
c) Khả năng không thực hiện được hợp đồng với khách hàng (chi tiết từng khoản mục, lý do không có khả năng thực hiện).		

16. Vốn chủ sở hữu

a) Bảng đối chiếu biến động của vốn chủ sở hữu	Vốn đầu tư của chủ sở hữu	Thặng dư vốn cổ phần	Quyền chọn chuyển đổi trái phiếu	Vốn khác của chủ sở hữu	Chênh lệch đánh giá lại tài sản	Chênh lệch tỷ giá hối đoái
A	1	2	3	4	5	6
Số dư đầu năm trước						
- Tăng vốn trong năm trước						
- Lãi trong năm trước						

- Tăng khác						
- Giảm vốn trong năm trước						
- Giảm khác						
Số dư đầu năm nay	366 771 450 000					
- Tăng vốn trong năm nay						
- Lãi trong năm nay						
- Giảm vốn trong năm nay						
- Lỗ trong năm nay						
- Giảm khác						
Số dư cuối kỳ	366 771 450 000					
	Quý đầu tư phát triển		Các quỹ khác thuộc vốn chủ sở hữu	Lợi nhuận sau thuế chưa phân phối	Nguồn vốn ĐTXD	Tổng cộng
A	7		9	10	11	12
Số dư đầu năm trước						
- Tăng vốn trong năm trước						
- Lãi trong năm trước						
- Tăng khác						
- Giảm vốn trong năm trước						
- Giảm khác						
Số dư đầu năm nay				9 090 934 600		375 862 384 600
- Tăng vốn trong năm nay						
- Lãi trong năm nay				1 522 986 670		1 522 986 670
- Giảm vốn trong năm nay				60 719 000		60 719 000
- Lỗ trong năm nay						
- Giảm khác						
Số dư cuối kỳ				10 553 202 270		377 324 652 270
b) Chi tiết vốn góp của chủ sở hữu					Cuối kỳ	Đầu kỳ
- Vốn góp ngân sách						
- Cổ phiếu phổ thông có quyền biểu quyết					366 771 450 000	366 771 450 000
- Cổ phiếu ưu đãi						
Cộng					366 771 450 000	366 771 450 000

c) Các giao dịch về vốn với các chủ sở hữu và phân phối cổ tức, chia lợi nhuận	Năm nay	Năm trước
- Vốn đầu tư của chủ sở hữu		
+ Vốn góp đầu năm	366 771 450 000	366 771 450 000
+ Vốn góp Tăng trong năm		
+ Vốn góp Giảm trong năm		
+ Vốn góp Cuối kỳ	366 771 450 000	366 771 450 000
- Cổ tức, lợi nhuận đã chia		
d) Cổ phiếu	Cuối kỳ	Đầu năm
- Số lượng cổ phiếu đăng ký phát hành		
- Số lượng cổ phiếu đã bán ra công chúng		
+ Cổ phiếu phổ thông		
+ Cổ phiếu ưu đãi (loại được phân loại là vốn chủ sở hữu)		
- Số lượng cổ phiếu được mua lại (cổ phiếu quỹ)		
+ Cổ phiếu phổ thông		
+ Cổ phiếu ưu đãi (loại được phân loại là vốn chủ sở hữu)		
- Số lượng cổ phiếu đang lưu hành		
+ Cổ phiếu phổ thông		
+ Cổ phiếu ưu đãi (loại được phân loại là vốn chủ sở hữu)		
* Mệnh giá cổ phiếu đang lưu hành		

d) Cổ tức

- Cổ tức đã công bố sau ngày kết thúc kỳ kế toán năm:
- + Cổ tức đã công bố trên cổ phiếu phổ thông:
- + Cổ tức đã công bố trên cổ phiếu ưu đãi:
- Cổ tức của cổ phiếu ưu đãi lũy kế chưa được ghi nhận:

e) Các quỹ của doanh nghiệp:	Cuối kỳ	Đầu năm
- Quỹ đầu tư phát triển		
- Quỹ hỗ trợ sắp xếp doanh nghiệp		
- Quỹ khác thuộc vốn chủ sở hữu		

g) Thu nhập và chi phí, lãi hoặc lỗ được ghi nhận trực tiếp vào vốn chủ sở hữu theo qui định của các chuẩn mực kế toán cụ thể

17. Các thông tin khác do doanh nghiệp tự thuyết minh, giải trình.

VI. THÔNG TIN BỔ SUNG CHO CÁC KHOẢN MỤC TRÌNH BÀY TRONG BÁO CÁO KẾT QUẢ HOẠT ĐỘNG KINH DOANH	Quý này năm nay	Quý này năm trước
1. Tổng doanh thu bán hàng và cung cấp dịch vụ	2 210 763 731	3 953 545 735
a) Doanh thu		
- Doanh thu bán hàng;	2 001 436 459	3 916 236 644
- Doanh thu cung cấp dịch vụ;	209 327 272	37 309 091
- Doanh thu hợp đồng xây dựng;		
+ Doanh thu của hợp đồng xây dựng được ghi nhận trong kỳ;		
+ Tổng doanh thu lũy kế của hợp đồng xây dựng được ghi nhận đến thời điểm lập Báo cáo tài chính.		
Cộng	2 210 763 731	3 953 545 735
b) Doanh thu đối với các bên liên quan		

c) Trường hợp ghi nhận doanh thu cho thuê tài sản là tổng số tiền nhận trước, doanh nghiệp phải thuyết minh thêm để so sánh sự khác biệt giữa việc ghi nhận doanh thu theo phương pháp phân bổ dần theo thời gian cho thuê; Khả năng suy giảm lợi nhuận và luồng tiền trong tương lai do đã ghi nhận doanh thu đối với toàn bộ số tiền nhận trước.: 0

2. Các khoản giảm trừ doanh thu		
Trong đó:		
- Chiết khấu thương mại;		
- Giảm giá hàng bán;		
- Hàng bán bị Trả lại.		
Cộng		
3. Giá vốn hàng bán		
- Giá vốn của hàng hóa đã bán;	1 056 575 645	3 023 107 920
- Giá vốn của thành phẩm đã bán;		
Trong đó: Giá vốn trích trước của hàng hoá, thành phẩm bất động sản đã bán bao gồm:		
+ Hạng mục chi phí trích trước;		
+ Giá trị trích trước vào chi phí của từng hạng mục;		
+ Thời gian Chi phí Dự kiến phát sinh.	112 240 802	30 056 271
- Giá vốn của dịch vụ đã cung cấp;		

- Giá trị còn lại, chi phí nhượng bán, thanh lý của BĐS đầu tư;		
- Chi phí kinh doanh Bất động sản đầu tư;		
- Giá trị hàng tồn kho mất mát trong kỳ;		
- Giá trị từng loại hàng tồn kho hao hụt ngoài định mức trong kỳ;		
- Các khoản chi phí vượt mức bình thường khác được tính trực tiếp vào giá vốn;		
- Dự phòng giảm giá hàng tồn kho;		
- Các khoản ghi Giảm giá vốn hàng bán.		
Cộng	1 168 816 447	3 053 164 191
4. Doanh thu hoạt động tài chính		
- Lãi Tiền gửi, Tiền cho vay	1 404 367 660	1 430 324 612
- Lãi bán các khoản đầu tư;		
- Cổ tức, lợi nhuận được chia;		
- Lãi chênh lệch tỷ giá;		766 890 760
- Lãi bán hàng trả chậm, chiết khấu thanh toán;		
- Doanh thu hoạt động tài chính khác.	195 695	356 767
Cộng	1 404 563 355	2 197 572 139
5. Chi phí tài chính		
- Lãi tiền vay;		
- Chiết khấu thanh toán, lãi bán hàng trả chậm;		
- Lỗ do thanh lý các khoản đầu tư tài chính;		
- Lỗ chênh lệch tỷ giá;		
- Dự phòng giảm giá chứng khoán kinh doanh và tổn thất đầu tư;		
- Chi phí tài chính khác;		
- Các khoản ghi Giảm Chi phí tài chính.		
Cộng		
6. Thu nhập khác		
- Thanh lý, nhượng bán TSCĐ;		
- Lãi do đánh giá lại tài sản;		
- Tiền phạt thu được;		

- Thuế được giảm;		
- Các khoản khác.	25 818 182	
Cộng	25 818 182	
7. Chi phí khác		
- Giá trị còn lại TSCĐ và chi phí thanh lý, nhượng bán TSCĐ;		
- Lỗ do đánh giá lại tài sản;		
- Các khoản bị phạt;		
- Các khoản khác.		784 500 000
Cộng		784 500 000
8. Chi phí bán hàng và chi phí quản lý doanh nghiệp		
a) Các khoản chi phí quản lý doanh nghiệp phát sinh trong kỳ	1 875 684 992	2 022 770 485
- Các khoản Chi phí QLDN khác.		
b) Các khoản chi phí bán hàng phát sinh trong kỳ		
- Các khoản Chi phí bán hàng khác.		
c) Các khoản ghi giảm chi phí bán hàng và chi phí quản lý doanh nghiệp		
- Hoàn nhập dự phòng bảo hành sản phẩm, hàng hóa;		
- Hoàn nhập dự phòng tái cơ cấu, dự phòng khác;		
- Các khoản ghi Giảm khác.		
9. Chi phí sản xuất, kinh doanh theo yếu tố		
- Chi phí nguyên liệu, vật liệu;	21 945 848	17 600 817
- Chi phí nhân công;	1 365 550 066	1 439 700 232
- Chi phí khấu hao tài sản cố định;	56 076 902	79 343 549
- Chi phí dịch vụ mua ngoài;	117 932 095	129 709 714
- Chi phí khác bằng tiền.	314 180 081	356 416 173
Cộng	1 875 684 992	2 022 770 485

Ghi chú: Chỉ tiêu "Chi phí sản xuất kinh doanh theo yếu tố" là các chi phí phát sinh trong kỳ được phản ánh trong Bảng Cân đối kế toán và Báo cáo kết quả kinh doanh.

- Đối với các doanh nghiệp sản xuất, việc thuyết minh chi phí theo yếu tố được căn cứ vào số phát sinh trên các tài khoản sau:

+ Tài khoản 621 – Chi phí nguyên vật liệu trực tiếp;

+ Tài khoản 622 – Chi phí nhân công trực tiếp;

+ Tài khoản 623 – Chi phí sử dụng máy thi công;

+ Tài khoản 627 – Chi phí sản xuất chung;

+ Tài khoản 641 – Chi phí bán hàng;

+ Tài khoản 642 – Chi phí quản lý doanh nghiệp.

- Đối với các doanh nghiệp thương mại, việc thuyết minh chi phí theo yếu tố được căn cứ vào số phát sinh trên các tài khoản sau (không bao gồm giá mua hàng hóa):

+ Tài khoản 156 – Hàng hóa;

+ Tài khoản 632 – Giá vốn hàng bán;

+ Tài khoản 641 – Chi phí bán hàng;

+ Tài khoản 642 – Chi phí quản lý doanh nghiệp.


- Doanh nghiệp có quyền lựa chọn căn cứ khác nhưng phải đảm bảo thuyết minh đầy đủ chi phí theo yếu tố.

10. Chi phí thuế thu nhập doanh nghiệp hiện hành	LK từ đầu năm đến tháng này năm nay	LK từ đầu năm đến tháng này năm trước
- Chi phí Thuế thu nhập doanh nghiệp tính Trên thu nhập chịu Thuế năm hiện hành		
- Điều chỉnh Chi phí Thuế thu nhập doanh nghiệp của các năm trước vào Chi phí Thuế thu nhập hiện hành năm nay		
Tổng Chi phí Thuế thu nhập doanh nghiệp hiện hành	123 748 766	216 951 689
11. Chi phí thuế thu nhập doanh nghiệp hoãn lại		
- Chi phí thuế thu nhập doanh nghiệp hoãn lại phát sinh từ các khoản chênh lệch tạm thời phải chịu thuế;		
- Chi phí thuế thu nhập doanh nghiệp hoãn lại phát sinh từ việc hoàn nhập tài sản thuế thu nhập hoãn lại;		
- Thu nhập thuế thu nhập doanh nghiệp hoãn lại phát sinh từ các khoản chênh lệch tạm thời được khấu trừ;		
- Thu nhập thuế thu nhập doanh nghiệp hoãn lại phát sinh từ các khoản lỗ tính thuế và ưu đãi thuế chưa sử dụng;		
- Thu nhập thuế thu nhập doanh nghiệp hoãn lại phát sinh từ việc hoàn nhập thuế thu nhập hoãn lại phải trả;		
Tổng Chi phí Thuế thu nhập doanh nghiệp hoãn lại.		

VII. NHỮNG THÔNG TIN KHÁC


1. Những khoản nợ tiềm tàng, khoản cam kết và những thông tin tài chính khác:
2. Những sự kiện phát sinh sau ngày kết thúc kỳ kế toán năm:
3. Thông tin về các bên liên quan (ngoài các thông tin đã được thuyết minh ở các phần trên).
4. Trình bày tài sản, doanh thu, kết quả kinh doanh theo bộ phận (theo lĩnh vực kinh doanh hoặc khu vực địa lý) theo quy định của Chuẩn mực kế toán số 28 "Báo cáo bộ phận"(1):
5. Thông tin so sánh (những thay đổi về thông tin trong Báo cáo tài chính của các niên độ kế toán trước):
6. Thông tin về hoạt động liên tục:
7. Những thông tin khác.

Người lập biểu



Nguyễn Thị Mai Hương

Phụ trách kế toán



Phạm Thị Thủy

Lập ngày 17 tháng 01 năm 2019

Tổng Giám đốc



Trương Quang Minh