

CÔNG TY CỔ PHẦN CHẾ BIẾN THỦY SẢN XUẤT KHẨU NGÔ QUYÊN
Khu Cảng cá Tắc cầu, Châu thành, Tỉnh Kiên Giang

BÁO CÁO TÀI CHÍNH

QUÝ IV / 2018



Tháng 12 năm 2018

BẢNG CÂN ĐỐI KẾ TOÁN

Tại ngày 31 tháng 12 năm 2018

Đơn vị tính: VND


TÀI SẢN	MÃ SỐ	THUYẾT MINH	SỐ CUỐI KỲ	SỐ ĐẦU NĂM
1	2	3	4	5
A-TÀI SẢN NGẮN HẠN	100		63.486.747.037	59.968.653.635
(100=110+120+130+140+150)				
I.Tiền và các khoản tương đương tiền	110		1.395.254.129	1.017.971.253
1-Tiền	111	V.01	1.395.254.129	1.017.971.253
2-Các khoản tương đương tiền	112			
II. Các khoản đầu tư tài chính ngắn hạn	120		2.500.000.000	2.500.000.000
3-Đầu tư nắm giữ đến ngày đáo hạn	123		2.500.000.000	2.500.000.000
III.Các khoản phải thu ngắn hạn	130		18.946.009.961	32.601.096.558
1-Phải thu ngắn hạn của khách hàng	131		12.733.481.644	27.383.738.298
2-Trả trước cho người bán ngắn hạn	132		1.081.097.555	511.461.000
6-phải thu ngắn hạn khác	136	V.03	5.510.875.036	5.042.831.534
7-Dự phòng phải thu ngắn hạn khó đòi (*)	137		(379.444.274)	(336.934.274)
IV.Hàng tồn kho	140		39.142.125.500	22.686.369.204
1-Hàng tồn kho	141	V.04	39.142.125.500	22.686.369.204
2-Dự phòng giảm giá hàng tồn kho (*)	149			
V.Tài sản ngắn hạn khác	150		1.503.357.447	1.163.216.620
1-Chi phí trả trước ngắn hạn	151			650.152.873
2-Thuế GTGT được khấu trừ	152		685.596.318	513.063.747
3-Thuế và các khoản khác phải thu Nhà Nước	153	V.05	150.858.569	
5-Tài sản ngắn hạn khác	155		666.902.560	
B-TÀI SẢN DÀI HẠN	200		43.606.451.279	46.672.013.861
(200=210+220+240+250+260)				
II.Tài sản cố định	220		42.458.211.015	45.787.260.792
1-Tài sản cố định hữu hình	221	V.08	38.699.557.708	41.941.223.860
- Nguyên giá	222		66.051.846.828	65.946.846.828
- Giá trị hao mòn lũy kế (*)	223		(27.352.289.120)	(24.005.622.968)
3- Tài sản cố định vô hình	227	V.10	3.758.653.307	3.846.036.932
- Nguyên giá	228		4.459.181.484	4.459.181.484
- Giá trị hao mòn lũy kế (*)	229		(700.528.177)	(613.144.552)
IV. Tài sản dở dang dài hạn	240			
4-Chi phí xây dựng cơ bản dở dang	242	V.11		
V. Các khoản đầu tư tài chính dài hạn	250			
3. Đầu tư góp vốn vào đơn vị khác	253	V.13	1.530.000.000	1.530.000.000

4. Dự phòng đầu tư tài chính dài hạn	254		(1.530.000.000)	(1.530.000.000)
V. Tài sản dài hạn khác	260		1.148.240.264	884.753.069
1-Chi phí trả trước dài hạn	261	V.14	842.240.264	578.753.069
2-Tài sản thuế thu nhập hoãn lại	262		306.000.000	306.000.000
TỔNG CỘNG TÀI SẢN (270=100+200)	270		107.093.198.316	106.640.667.496

NGUỒN VỐN	MÃ SỐ	THUYẾT MINH		
1	2	3		
A-NỢ PHẢI TRẢ (300=310+330)	300		82.624.003.539	83.405.172.295
I.Nợ ngắn hạn	310		82.624.003.539	82.996.422.295
1-Phải trả người bán ngắn hạn	311		21.601.358.605	23.270.213.503
2-Người mua trả tiền trước ngắn hạn	312		2.000.000.000	
3-Thuế và các khoản phải nộp Nhà nước	313	V.16	127.150.092	194.458.802
4-Phải trả người lao động	314			
5-Chi phí phải trả ngắn hạn	315	V.17		
6-Phải trả nội bộ ngắn hạn	316			
7-Phải trả theo tiến độ kế hoạch hợp đồng XD	317			
8-Doanh thu chưa thực hiện ngắn hạn	318			
9-Phải trả ngắn hạn khác	319	V.18	1.115.763.790	1.093.119.253
10-Vay và nợ thuê tài chính ngắn hạn	320		57.507.750.214	58.438.630.736
11-Dự phòng phải trả ngắn hạn	321			
12-Quỹ khen thưởng, phúc lợi	322	V.16	271.980.837	
13-Quỹ bình ổn giá	323			
14-Giao dịch mua bán lại trái phiếu CP	324			
II.Nợ dài hạn	330			408.750.000
1-Phải trả người bán dài hạn	331			
2-Người mua trả tiền trước dài hạn	332	V.19		
8-Vay và nợ thuê tài chính dài hạn	338	V.20		408.750.000
5-Thuế thu nhập hoãn lại phải trả	341	V.21		
B-VỐN CHỦ SỞ HỮU 400=(410+430)	400		24.469.194.777	23.235.495.201
I.Vốn chủ sở hữu	410	V.22	24.469.194.777	23.235.495.201
1-Vốn đầu tư của chủ sở hữu	411		22.998.540.000	19.999.440.000
- Cổ phiếu phổ thông có quyền biểu quyết	411 a		22.998.540.000	19.999.440.000
8-Quỹ đầu tư phát triển	418			324.907.245
11-Lợi nhuận sau thuế chưa phân phối	421		1.470.654.777	2.911.147.956
-LNST chưa phân phối lũy kế đến cuối kỳ	421		236.955.201	2.431.259.554

trước	a		
-LNST chưa phân phối kỳ này	421 b		1.233.699.576 479.888.402
12-Nguồn vốn đầu tư XDCB	422		
II.Nguồn kinh phí và quỹ khác	430		
1-Nguồn kinh phí	431	V.23	
2-Nguồn kinh phí đã hình thành TSCĐ	432		
TỔNG CỘNG NGUỒN VỐN (440 = 300+400)	440		107.093.198.316 106.640.667.496

KÊ TOÁN TRƯỞNG



NGUYỄN KIM BÚP

Rạch giá, ngày 18 tháng 01 năm 2019
GIÁM ĐỐC



HUYNH CHÂU SANG

KẾT QUẢ HOẠT ĐỘNG KINH DOANH
Kết thúc niên độ ngày 31 tháng 12 Năm 2018


CHỈ TIÊU	Mã số	Thuyết minh	Quý này		Lũy kế từ đầu năm đến cuối quý này		Đơn vị tính: đồng
			Năm nay	Năm trước	Năm nay	Năm trước	
1. Dthu bán hàng và cung cấp DV	01	VI.25	59.113.667.880	55.246.515.371	179.503.891.646	211.149.910.435	
2. Các khoản giảm trừ	02			14.117.037		801.685.138	
3. Doanh thu thuần (10=01-02)	10		59.113.667.880	55.232.398.334	179.503.891.646	210.348.225.297	
4. Giá vốn hàng bán	11	VI.27	52.840.546.210	51.484.098.706	163.311.009.767	194.283.736.607	
5. Lợi nhuận gộp (20=10 - 11)	20		6.273.121.670	3.748.299.628	16.192.881.879	16.064.488.690	
6. Doanh thu HĐ tài chính	21	VI.26	44.003.781	75.115.484	555.255.936	405.350.032	
7. Chi phí tài chính	22	VI.28	837.616.866	1.023.550.785	3.940.423.321	4.304.352.855	
Trong đó: Lãi vay phải trả	23		639.230.605	996.781.200	3.586.926.657	3.987.697.670	
8. Chi phí bán hàng	25		1.877.946.279	1.792.384.034	5.796.371.967	5.998.973.392	
9. Chi phí quản lý doanh nghiệp	26		1.495.089.552	1.362.115.680	4.831.261.545	5.475.063.737	
10. Lợi nhuận thuần từ hoạt động kinh	30		2.106.472.754	(354.635.387)	2.180.080.982	691.448.738	
11. Thu nhập khác	31						

CÔNG TY CP CBTS XK NGÔ QUYỀN
 Khu công cơ Tắc Cậy, Châu thành, Tỉnh Kiên Giang

12. Chi phí khác	32	656.358.569	656.358.569
13. Lợi nhuận khác(40=31-32)	40	(656.358.569)	(656.358.569)
14. Tổng LN kế toán trước thuế	50	1.450.114.185	1.523.722.413
15. Chi phí thuế TNDN hiện hành	51		(354.635.387)
16. Chi phí thuế TNDN hoãn lại	52	VI.30	
17. Lợi nhuận sau thuế TNDN	60	1.450.114.185	1.523.722.413
18. Lãi cơ bản trên cổ phiếu	70		691.448.738



Rạch giá, ngày 18 tháng 01 năm 2019

KẾ TOÁN TRƯỞNG



NGUYỄN KIM BÚP

GIAM ĐỐC

HUỲNH CHÂU SANG

BÁO CÁO LƯU CHUYỂN TIỀN TỆ

(Theo phương trực tiếp)

Kết thúc niên độ ngày 31 tháng 12 năm 2018

T T	CHỈ TIÊU	M Ã SỐ	LŨY KẾ TỪ ĐẦU NĂM ĐẾN CUỐI QUÝ NÀY	
			NĂM NAY	NĂM TRƯỚC
1	2	3	5	4
I	LƯU CHUYỂN TIỀN TỪ HOẠT ĐỘNG SX K D			
1	Tiền thu từ bán hàng, cung cấp dịch vụ và doanh thu khác	01	196.307.034.820	198.177.646.404
2	Tiền chi trả cho người cung cấp hàng hóa & DV	02	(177.782.827.766)	(180.182.549.925)
3	Tiền chi trả cho người lao động	03	(13.129.766.941)	(14.032.711.532)
4	Chi trả lãi vay	04	(3.021.164.936)	(3.972.136.254)
5	Thuế thu nhập doanh nghiệp đã nộp	05		
6	Thu tiền từ hoạt động kinh doanh	06	9.078.864.186	7.088.053.761
7	Tiền chi cho hoạt động kinh doanh	07	(10.144.263.339)	(7.866.603.867)
	Lưu chuyển tiền thuần từ hoạt động kinh doanh	20	1.307.876.024	(787.479.634)
II	LƯU CHUYỂN TỪ HOẠT ĐỘNG ĐẦU TƯ			
1	Tiền chi để mua sắm, xây dựng TSCĐ và các khoản tài sản dài hạn khác	21	(105.000.000)	
3	Tiền chi cho vay, mua các công cụ nợ của đơn vị khác	23		(3.200.000.000)
4	Tiền thu hồi cho vay, bán lại các công cụ nợ của đơn vị khác	24		700.000.000
7	Thu lãi cho vay, Cổ tức và lợi nhuận được chia	27	520.544.641	299.979.687
	Lưu chuyển tiền thuần từ hoạt động đầu tư	30	415.544.641	(2.200.020.313)
II	I LƯU CHUYỂN TỪ HOẠT ĐỘNG TÀI CHÍNH			
1	Tiền thu từ phát hành cổ phiếu, nhận vốn góp của chủ sở hữu	31		
2	Tiền chi trả vốn góp cho các chủ sở hữu mua lại cổ phiếu của DN	32		
3	Tiền thu từ đi vay	33	261.266.872.409	255.315.381.786
4	Tiền trả nợ gốc vay	34	(262.626.843.656)	(253.841.248.638)
5	Tiền trả nợ gốc thuê tài chính	35		
6	Cổ tức, lợi nhuận đã trả cho chủ sở hữu	36		(80.000.000)
	Lưu chuyển tiền thuần từ hoạt động tài chính	40	(1.359.971.247)	1.394.133.148
	Lưu chuyển tiền thuần trong kỳ	50	363.449.418)	(1.593.366.799)
	Tiền và tương đương tiền đầu kỳ	60	1.017.971.253	2.622.217.649
	Anh hưởng của thay đổi tỷ giá hối đoái quy đổi ngoại tệ	61	13.833.458	(10.879.597)
	Tiền và tương đương tiền cuối kỳ	70	1395.254.129	1.017.971.253

KẾ TOÁN TRƯỞNG

NGUYỄN KIM BÚP

Rạch giá, ngày 18 tháng 01 năm 2019



HUYỄN CHÂU SANG

BẢN THUYẾT MINH BÁO CÁO TÀI CHÍNH QUÝ IV /2018

Bản thuyết minh này là một bộ phận không thể tách rời và phải được đọc kèm với báo cáo tài chính đính kèm

I. ĐẶC ĐIỂM HOẠT ĐỘNG CỦA DOANH NGHIỆP

1. Hình thức sở hữu vốn:

Công ty Cổ phần Chế biến Thủy sản Xuất khẩu Ngô Quyền là Công ty cổ phần được thành lập theo:

- Quyết định số 252/QĐ-UB ngày 16 tháng 02 năm 2005 của Ủy Ban Nhân Dân Tỉnh Kiên giang;
- Giấy chứng nhận đăng ký kinh doanh số 56-03-000043 lần đầu ngày 23 tháng 03 năm 2005 và đăng ký thay đổi lần thứ tư số 1700460163 ngày 19 tháng 11 năm 2012 do Sở Kế Hoạch và Đầu Tư Tỉnh Kiên Giang cấp.

Trụ sở nhà máy được đặt tại Khu cảng cá Tắc cậu, huyện Châu thành, Tỉnh Kiên Giang.

Vốn điều lệ theo giấy chứng nhận đăng ký kinh doanh là: 19.999.440.000 đồng.

2. Lĩnh vực kinh doanh: Chế biến thủy sản xuất khẩu

3. Ngành nghề kinh doanh:

- Chế biến, bảo quản thủy sản và sản phẩm từ thủy sản;
- Mua bán cá và thủy sản;
- Chế biến sản phẩm từ ngũ cốc ;
- Xuất nhập khẩu phụ gia, vật tư, máy móc thiết bị phục vụ ngành khai thác chế biến thủy sản.

II. KỶ KẾ TOÁN, ĐƠN VỊ TIỀN TỆ SỬ DỤNG TRONG KẾ TOÁN

1. Kỳ kế toán năm: bắt đầu từ ngày 01 tháng 01 đến ngày 31 tháng 12 hàng năm .

2. Đơn vị tiền tệ sử dụng trong kế toán:

Đơn vị tiền tệ được sử dụng trong ghi chép kế toán là Đồng Việt Nam (VNĐ).

III. CHUẨN MỰC VÀ CHẾ ĐỘ KẾ TOÁN ÁP DỤNG

1. Chế độ kế toán áp dụng: Công ty áp dụng kế toán Doanh nghiệp Việt Nam

2. Tuyên bố về việc tuân thủ Chuẩn mực kế toán và Chế độ kế toán: Công ty luôn tuân thủ chuẩn mực và chế độ kế toán Việt Nam để soạn thảo và trình bày các báo cáo tài chính cho định kỳ và niên độ kết thúc vào ngày 31/12 hàng năm.

3. Hình thức kế toán áp dụng: Công ty áp dụng hình thức kế toán là chứng từ ghi sổ.

IV. CHÍNH SÁCH KẾ TOÁN ÁP DỤNG

1. Nguyên tắc ghi nhận các khoản tiền và các khoản tương đương tiền:

Tiền và các khoản tương đương bao gồm tiền mặt, tiền gửi ngân hàng, tiền đang chuyển và các khoản đầu tư ngắn hạn có thời hạn thu hồi đáo hạn không quá 03 tháng kể từ ngày mua, dễ dàng chuyển đổi thành một lượng tiền xác định cũng như không có nhiều rủi ro trong việc chuyển đổi.

Nguyên tắc và phương pháp chuyển đổi các đồng tiền khác ra đồng tiền sử dụng trong kế toán: những nghiệp vụ phát sinh bằng ngoại tệ, được quy đổi sang đồng Việt Nam theo tỷ giá thực tế tại thời điểm phát sinh nghiệp vụ. Tất cả các khoản chênh lệch tỷ giá phát sinh trong quá trình thanh toán hoặc chuyển đổi vào cuối năm tài chính được ghi nhận trong báo cáo kết quả hoạt động kinh doanh trong kỳ.

2. Nguyên tắc ghi nhận hàng tồn kho:

- Nguyên tắc đánh giá hàng tồn kho

Hàng tồn kho được hạch toán theo giá gốc. Trường hợp giá trị thuần có thể thực hiện được thấp hơn giá gốc thì hạch toán theo giá trị thuần có thể thực hiện được.

Giá gốc hàng tồn kho bao gồm chi phí mua, chi phí chế biến và các chi phí liên quan trực tiếp phát sinh để có được hàng tồn kho ở địa điểm và trạng thái hiện tại.

Chi phí mua của hàng tồn kho bao gồm giá mua, các loại thuế không được hoàn lại, chi phí vận chuyển, bốc xếp bảo quản trong quá trình mua hàng và các chi phí khác có liên quan trực tiếp đến việc mua hàng tồn kho. Các khoản chiết khấu thương mại và giảm giá hàng mua do hàng mua không đúng quy cách, phẩm chất được trừ (-) khỏi chi phí mua.

- Phương pháp xác định giá trị hàng tồn kho cuối kỳ

Giá trị hàng tồn kho được xác định theo phương pháp bình quân gia quyền.

- Phương pháp hạch toán hàng tồn kho

Hàng tồn kho được hạch toán theo phương pháp kê khai thường xuyên.

3. Nguyên tắc ghi nhận các khoản phải thu thương mại và phải thu khác:

- Nguyên tắc ghi nhận

Các khoản phải thu thương mại và phải thu khác thể hiện giá trị có thể thực hiện được theo dự kiến.

- Nguyên tắc dự phòng phải thu khó đòi

Dự phòng phải thu khó đòi được lập cho các khoản nợ phải thu quá hạn thanh toán hoặc các khoản nợ có bằng chứng chắc chắn là không thu được.

4. Nguyên tắc ghi nhận và khấu hao tài sản cố định:

- Nguyên tắc ghi nhận nguyên giá tài sản cố định hữu hình:

Tài sản cố định hữu hình được xác định giá trị ban đầu theo nguyên giá. Nguyên giá là toàn bộ các chi phí mà doanh nghiệp bỏ ra để có được tài sản cố định hữu hình tính đến thời điểm đưa tài sản đó vào trạng thái sử dụng.

- Phương pháp khấu hao

Nguyên giá tài sản cố định được khấu hao theo phương pháp đường thẳng trong suốt thời gian hữu dụng dự tính của tài sản.

Thời gian khấu hao ước tính cho một số nhóm tài sản như sau:

+ Nhà cửa, vật kiến trúc	10-25 năm
+ Máy móc thiết bị	07-25 năm
+ Phương tiện vận tải truyền dẫn	07-10 năm
+ Thiết bị, dụng cụ quản lý	03-12 năm

5. Nguyên tắc vốn hóa các khoản chi phí đi vay và các khoản chi phí khác:

- Nguyên tắc vốn hóa các khoản chi phí đi vay

Chi phí đi vay liên quan trực tiếp đến việc đầu tư xây dựng hoặc sản xuất tài sản dở dang được tính vào giá trị của tài sản đó khi doanh nghiệp chắc chắn thu được lợi ích kinh tế trong tương lai do sử dụng tài sản đó và chi phí đi vay có thể xác định được một cách đáng tin cậy. Tỷ lệ vốn hóa được tính theo tỷ lệ lãi suất cho từng khoản vay riêng biệt.

- Phương pháp phân bổ chi phí trả trước

Chi phí trả trước ngắn hạn chủ yếu là vật tư dùng để sửa chữa phân xưởng sản xuất, có thời gian phân bổ dưới một năm.

Chi phí trả trước dài hạn chủ yếu là máy móc thiết bị không đủ tiêu chuẩn ghi nhận là tài sản cố định và những chi phí sửa chữa với thời gian phân bổ từ 1 đến 5 năm.

6. Ghi nhận chi phải trả và dự phòng phải trả:

- Chi phí phải trả được ghi nhận căn cứ vào các thông tin có được vào thời điểm cuối kỳ và các ước tính dựa vào thống kê kinh nghiệm.

- Theo luật bảo hiểm xã hội, Cty và các nhân viên phải đóng vào quỹ Bảo hiểm thất nghiệp do Bảo Hiểm Xã hội Việt Nam quản lý. Mức đóng bởi mỗi bên được tính bằng 1% của mức thấp hơn giữa lương cơ bản của nhân viên hoặc 20 lần mức lương tối thiểu chung được Chính Phủ quy định trong từng thời kỳ.

- Quỹ dự phòng trợ cấp mất việc làm: Công ty trích lập quỹ dự phòng trợ cấp mất việc làm trên cơ sở 3% quỹ tiền lương đóng Bảo hiểm xã hội.

7. Lương:

Quỹ lương cho khối lao động trực tiếp được tính dựa trên đơn giá tiền lương tính trên khối lượng sản phẩm làm ra.

Quỹ lương cho khối lao động gián tiếp được tạm tính dựa vào doanh số bán ra trong kỳ.

8. Nguyên tắc ghi nhận nguồn vốn chủ sở hữu:

- Vốn đầu tư chủ sở hữu được ghi nhận theo số vốn thực góp của chủ sở hữu.

- Nguyên tắc trích lập các quỹ dự trữ từ lợi nhuận sau thuế

Quỹ đầu tư phát triển được trích bằng 10% lợi nhuận trước thuế

Quỹ dự phòng tài chính bằng 5% x (lợi nhuận sau thuế - quỹ đầu tư phát triển)

Quỹ khen thưởng và phúc lợi bằng 20% x (lợi nhuận sau thuế - quỹ đầu tư phát triển)

9. Nguyên tắc ghi nhận doanh thu:

- Doanh thu bán hàng được xác định theo giá trị hợp lý của các khoản thu hoặc sẽ thu được. Trong hầu hết các trường hợp doanh thu được ghi nhận khi chuyển giao cho người mua phần lớn rủi ro và lợi ích kinh tế gắn liền với quyền sở hữu hàng hóa.

- Doanh thu về cung cấp dịch vụ được ghi nhận khi kết quả giao dịch được xác định một cách đáng tin cậy. Trường hợp giao dịch về cung cấp dịch vụ liên quan đến nhiều kỳ thì doanh thu được ghi nhận trong kỳ theo kết quả phần công việc hoàn thành vào ngày lập bảng cân đối kế toán của kỳ đó.

10. Thuế:

- Ưu đãi, miễn giảm thuế: Tại Điều 6 theo thông tư số 96/2015/TT-BCT ngày 22 tháng 06 năm 2015 của Bộ Tài chính ban hành, hướng dẫn về thuế thu nhập doanh nghiệp tại Nghị định số 12/2015/NĐ-CP ngày 12/2/2015 của Chính phủ quy định chi tiết thi hành Luật sửa đổi, bổ sung một số điều của các Nghị định về thuế và sửa đổi, bổ sung một số điều của Thông tư 78/2014-BTC ngày 18/6/2014.

- Các báo cáo thuế của Công ty sẽ chịu sự kiểm tra của cơ quan thuế. Do việc áp dụng luật và các quy định về thuế đối với nhiều loại giao dịch khác nhau có thể được giải thích theo nhiều cách khác nhau, dẫn đến số thuế được trình bày trên Báo Cáo tài chính có thể bị thay đổi theo quyết định cuối cùng của cơ quan thuế.

11. Các bên liên quan:

Các bên được coi là có liên quan nếu một bên có khả năng kiểm soát hoặc có ảnh hưởng đáng kể đối với bên kia trong việc ra quyết định tài chính và hoạt động.

12. Số liệu so sánh

Một vài số liệu so sánh đã được sắp xếp lại cho phù hợp với việc trình bày báo cáo tài chính của kỳ này.

V. THÔNG TIN BỔ SUNG CHO CÁC KHOẢN MỤC TRÌNH BÀY TRONG BẢNG CÂN ĐỐI KẾ TOÁN VÀ BẢO CÁO KẾT QUẢ HOẠT ĐỘNG KINH DOANH

	Số cuối kỳ	Số đầu năm
1. Tiền và các khoản tương đương tiền		
- Tiền mặt	844.212.776	933.581.948
- Tiền gửi ngân hàng	551.041.353	84.389.305
Cộng	<u>1.395.254.129</u>	<u>1.017.971.253</u>
2. Các khoản phải thu ngắn hạn		
- Phải thu khách hàng	12.733.481.644	27.383.738.298
- Trả trước cho người bán	1.081.097.555	511.461.000
- Phải thu theo tiến độ kế hoạch hợp đồng xây dựng		
- Phải thu khác	5.472.453.016	5.042.831.534
- Dự phòng phải thu khó đòi	(379.444.274)	(336.934.274)
- Giá trị thuần của phải thu thương mại và phải thu khác	-	-
Cộng	<u>18.907.587.941</u>	<u>32.601.096.558</u>
3. Hàng tồn kho		
- Nguyên liệu, vật liệu	3.556.073.206	8.665.606.189
- Công cụ, dụng cụ	1.545.495.919	1.665.356.395
- Chi phí SX, KD dở dang		
- Thành phẩm	33.975.069.830	12.289.920.073
- Hàng Hoa	65.486.546	65.486.546
Cộng giá gốc hàng tồn kho	<u>39.142.125.500</u>	<u>22.686.369.203</u>
4. Tài sản ngắn hạn khác		
- Chi phí trả trước ngắn hạn		650.152.873
- Thuế GTGT còn được khấu trừ	685.596.318	513.063.747
- Thuế và các khoản phải thu	150.858.569	
- Tạm ứng	666.902.560	
Cộng	<u>1.503.357.447</u>	<u>1.163.216.620</u>
5. Tăng giảm tài sản cố định hữu hình:		
Nguyên giá :		
- Đất	4.459.181.484	4.459.181.484
- Nhà cửa, vật kiến trúc	25.243.703.977	25.050.501.711
- Máy móc , thiết bị	39.686.154.582	39.774.356.849
- Phương tiện vận tải, truyền dẫn	872.605.575	872.605.575
- Thiết bị, dụng cụ quản lý	249.382.694	249.382.694
Cộng	<u>70.511.028.312</u>	<u>70.406.028.312</u>
Khấu hao :		
- Đất	700.528.177	613.144.552
- Nhà cửa, vật kiến trúc	6.619.623.155	5.577.055.204
- Máy móc , thiết bị	19.849.045.444	17.654.610.613
- Phương tiện vận tải, truyền dẫn	688.817.042	618.151.550
- Thiết bị, dụng cụ quản lý	167.803.479	155.805.601
Cộng	<u>28.052.817.297</u>	<u>24.618.767.520</u>

<u>Giá trị còn lại :</u>		
- Đất	3.758.653.307	3.846.036.932
- Nhà cửa, vật kiến trúc	18.921.467.484	19.473.446.507
- Máy móc , thiết bị	19.516.942.249	22.119.746.236
- Phương tiện vận tải, truyền dẫn	183.788.331	254.454.025
- Thiết bị, dụng cụ quản lý	77.359.452	93.577.092
<u>Cộng</u>	<u>42.458.210.823</u>	<u>45.787.260.792</u>
Tài sản cố định tăng trong kỳ		
- Nhà cửa, vật kiến trúc		
- Máy móc , thiết bị		
- Phương tiện vận tải, truyền dẫn		
- Thiết bị, dụng cụ quản lý		
6. Chi phí xây dựng cơ bản dở dang	Số cuối kỳ	Số đầu năm
- Mua sắm tài sản cố định	-	-
- Xây dựng cơ bản (Công trình NM CBTS Tắc Cậy)		
- Sửa chữa lớn TSCĐ	-	-
Cộng		
Chi phí XDCB công trình Nhà máy chế biến thủy sản Tắc Cậy		
7. Chi phí trả trước dài hạn	Số cuối kỳ	Số đầu năm
		618.086.348
- Số dư đầu kỳ	965.438.357	
- Tăng trong kỳ	306.194.175	91.567.074
- Đã kết chuyển vào chi phí SXKD trong kỳ	429.392.267	130.900.353
- Giảm khác		
- Số dư cuối kỳ	<u>842.240.264</u>	<u>578.753.069</u>
8. Các khoản vay và nợ ngắn hạn	Số cuối kỳ	Số đầu năm
- Vay ngắn hạn Ngân hàng	57.507.750.214	58.438.630.736
- Vay dài hạn đến hạn trả		
Cộng	<u>57.507.750.214</u>	<u>58.438.630.736</u>
9. Phải trả người bán và người mua trả tiền trước	Số cuối kỳ	Số đầu năm
- Phải trả người bán	21.601.358.605	23.270.213.503
- Người mua trả tiền trước	2.000.000.000	
- Phải trả công nhân viên		
- Chi phí phải trả		
Cộng	<u>23.601.358.605</u>	<u>23.270.213.503</u>
10. Thuế và các khoản phải nộp nhà nước	Số cuối kỳ	Số đầu năm
- Thuế phải nộp Nhà nước	127.150.092	194.458.802
- Thuế TNDN		
- Thuế TNCN	127.150.092	194.458.802
Cộng	<u>127.150.092</u>	<u>194.458.802</u>

	Số cuối kỳ	Số đầu năm
11. Các khoản phải trả, phải nộp khác		
- Tài sản thừa chờ xử lý	-	-
- Bảo hiểm xã hội	29.273.920	41.254.550
- Bảo hiểm y tế	5.488.860	2.970.000
- Kinh phí công đoàn	60.341.770	12.650.719
- Bảo hiểm thất nghiệp	3.659.240	19.243.984
- Các khoản phải trả, phải nộp khác	1.017.000.000	1.017.000.000
Cộng	1.115.763.260	1.093.119.253
13. Các khoản vay và nợ dài hạn	Số cuối kỳ	Số đầu năm
- Vay dài hạn		408.750.000
+ Vay ngân hàng		
Cộng		
14. Chi tiết vốn đầu tư của chủ sở hữu	Số cuối kỳ	Số đầu năm
21.1 - Vốn đầu tư của chủ sở hữu	22.998.540.000	19.999.440.000
21.2 - Quỹ đầu tư phát triển		324.907.245
Cộng	22.998.540.000	20.324.347.245
15. Doanh thu	Quý 4 năm 2018	Quý 4 năm 2017
15.1 - Doanh thu bán hàng và cung cấp dịch vụ		
- Tổng doanh thu	59.113.667.880	55.246.515.371
+ Doanh thu bán hàng	59.113.667.880	54.984.711.101
+ Doanh thu cung cấp dịch vụ		261.804.270
- Các khoản giảm trừ doanh thu		14.117.037
+ Giảm giá hàng bán		
+ Hàng bán bị trả lại		14.117.037
- Doanh thu thuần	59.113.667.880	55.232.398.334
Trong đó: + Doanh thu thuần trao đổi hàng hoá	59.113.667.880	55.232.398.334
15.2 - Doanh thu hoạt động tài chính	44.003.781	75.115.484
- Lãi tiền gửi, tiền cho vay	607.082	271.862
- Cổ tức, lợi nhuận được chia		
- Lãi chênh lệch tỷ giá	43.396.699	74.843.622
16. Giá vốn hàng bán	52.840.546.210	51.484.098.706
17. Chi phí tài chính	837.616.866	1.023.550.785
- Lãi tiền vay	639.230.605	996.781.200
- Lỗ do thanh lý các khoản đầu tư ngắn hạn		
- Lỗ phát sinh khi bán ngoại tệ	198.851.021	26.769.585

18. Thu nhập khác

19. Chi phí khác


20. Chi phí sản xuất kinh doanh theo yếu tố

20.1 - Chi phí nguyên liệu, vật liệu, công cụ	53.491.286.482	33.238.001.663
	49.505.242.847	31.107.756.072
	2.773.604.138	882.040.077
	1.208.949.488	1.304.882.604
	3.489.909	3.322.910
20.2 - Chi phí phân công	5.549.204.630	4.502.210.045
	4.484.093.562	3.354.447.010
	219.445.000	272.373.000
	845.666.068	875.390.035
20.3 - Chi phí khấu hao tài sản cố định	852.076.133	786.905.515
	863.446.722	786.905.615
20.4 - Chi phí dịch vụ mua ngoài	2.336.693.885	2.601.882.057
	1.388.037.200	1.353.387.395
	931.327.416	1.225.885.300
	17.329.269	22.608.362
20.5 - Chi phí khác bằng tiền	2.277.229.105	1.340.081.861
	702.005.936	687.071.990
	946.618.863	438.996.639
	211.223.670	214.013.232
	417.380.636	246.781.141
	656.358.569	

21. Thuế TNDN phải nộp và lợi nhuận sau thuế trong kỳ

	Quý 4 năm 2018	Quý 4 năm 2017
- Tổng lợi nhuận kế toán trước thuế	1.450.114.185	(354.635.387)
- Các khoản điều chỉnh tăng hoặc giảm lợi nhuận kế toán để xác định lợi nhuận chịu thuế TNDN		
- Tổng thu nhập chịu thuế	1.450.114.185	(354.635.387)
- Thuế thu nhập doanh nghiệp phải nộp		
- Lợi nhuận sau thuế thu nhập doanh nghiệp	1.450.114.185	(354.635.387)

KẾ TOÁN TRƯỞNG



NGUYỄN KIM BÚP

Rạch giá, ngày 18 tháng 01 năm 2019

GIÁM ĐỐC



HUYNH CHÂU SANG

CÔNG TY CP CHẾ BIẾN THỦY SẢN XUẤT KHẨU NGÔ QUYỀN
Xã Bình An, huyện Châu Thành, tỉnh Kiên Giang

Kiên Giang, ngày 18 tháng 01 năm 2019

**GIẢI TRÌNH KẾT QUẢ SXKD
QUÝ IV NĂM 2018**

Kính gửi: - Ủy ban chứng khoán Nhà nước
- Sở Giao dịch chứng khoán Hà Nội

KẾT QUẢ HOẠT ĐỘNG SXKH

CHỈ TIÊU	ĐVT	Q IV/2017	Q IV/2018	Tỷ lệ %
1/- Sản lượng				
+ Sản xuất	Tấn	590	1.160	197
+ Tiêu thụ	Tấn	796	977	123
2/- Kết quả SXKD				
+ Doanh thu thuần	Đồng	55.232.398.334	59.133.667.880	107
+ Giá vốn hàng bán	Đồng	51.484.098.706	52.840.546.210	103
+ Chi phí tài chính	Đồng	948.435.301	793.613.085	84
+ Chi phí bán hàng	Đồng	1.792.384.034	1.877.946.279	105
+ Chi phí quản lý	Đồng	1.362.115.680	1.495.089.552	110
+ Lợi nhuận trước thuế	Đồng	(354.635.387)	2.106.472.754	
+ Chi phí khác	Đồng	00	656.358.569	
+ Lợi nhuận sau thu	Đồng	(354.635.387)	1.450.114.185	

Hoạt động sản xuất kinh doanh quý IV năm 2018 nhìn chung có sự phát triển tốt hơn so với cùng kỳ năm 2017. chủ yếu là hoạt động sản xuất kinh doanh mặt hàng Chả cá (Surimi). Cụ thể: Quý 4 năm 2018 sản lượng sản xuất mặt hàng là 1.073 tấn tăng 646 tấn, tăng 150% và tiêu thụ là 885 tấn, tăng 364 tấn, tăng 59% so với cùng kỳ 2017.

Riêng các mặt hàng chính như Mực các loại sản xuất đạt 57 tấn chỉ bằng 64% so với cùng kỳ năm 2017. Nguyên nhân do tình trạng thiếu hụt nguyên liệu kéo dài, khiến sản lượng và doanh thu các mặt hàng này sụt giảm rất nhiều so với kế hoạch đề ra.

Các yếu tố trên là nguyên nhân chủ yếu ảnh hưởng trực tiếp đến doanh thu bán hàng và kết quả hoạt động sản xuất kinh doanh quý IV năm 2018 của Công ty.

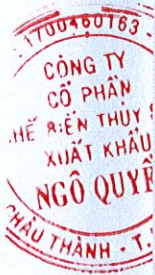
Kết quả hoạt động sản xuất kinh doanh quý IV năm 2018: Doanh thu đạt 59.133 triệu đồng bằng 107% so cùng kỳ 2017, Lợi nhuận đạt 1.450 triệu đồng. Lợi nhuận đạt được trong kỳ chủ yếu phát sinh từ hoạt động sản xuất kinh doanh mặt hàng Chả cá.

Trên đây là Giải trình kết quả hoạt động sản xuất kinh doanh quý IV năm 2018 của Công ty.



GIÁM ĐỐC

HUỶNH CHÂU SANG



CÔNG TY CP CBTS XK NGÔ QUYỀN

Xã Bình An, Châu Thành, Kiên Giang

Số : 01/BC-NGC-19

V/v: Công bố BCTC quý IV năm 2018

CỘNG HÒA XÃ HỘI CHỦ NGHĨA VIỆT NAM

Độc lập - Tự do - Hạnh phúc

Kiên Giang, ngày 18 tháng 01 năm 2019

Kính gửi: - Ủy ban Chứng khoán Nhà nước
- Sở Giao dịch Chứng khoán Hà Nội


1. Tên Công ty: Công ty CP Chế biến thủy sản xuất khẩu Ngô Quyền
2. Mã chứng khoán: **NGC**
3. Địa chỉ trụ sở chính: Ấp Minh Phong, xã Bình An, huyện Châu Thành, tỉnh Kiên Giang
4. Điện thoại: 0297 3874 131 Fax: 0297 3924 331
5. Người thực hiện công bố thông tin: Võ Thế Trọng
6. Nội dung công bố thông tin:
 - 6.1 Báo cáo tài chính quý IV năm 2018 của Công ty CP Chế biến thủy sản xuất khẩu Ngô Quyền, được lập ngày 18/01/2019 bao gồm: BCĐKT, BCKQKD, BCLCTT, TMBCTC.
 - 6.2 Nội dung giải trình kết quả SXKD quý IV/2018 so cùng kỳ năm 2017.
7. Địa chỉ Website đăng tải toàn bộ báo cáo tài chính: ngoprexco.com.vn.

Chúng tôi xin cam kết các thông tin công bố trên đây là đúng sự thật và hoàn toàn chịu trách nhiệm trước pháp luật về nội dung công bố.

Nơi nhận:

- Như trên
- Lưu

NGƯỜI THỰC HIỆN CBTT



VÕ THẾ TRỌNG

