

CÔNG TY CỔ PHẦN NƯỚC GIẢI KHÁT YẾN SÀO KHÁNH HÒA

Địa chỉ: QL1A, Xã Suối Hiệp, Huyện Diên Khánh, Tỉnh Khánh Hòa

BÁO CÁO TÀI CHÍNH

Quý 4 của năm tài chính kết thúc ngày 31 tháng 12 năm 2018

BẢNG CÂN ĐỐI KẾ TOÁN

Tại ngày 31 tháng 12 năm 2018

Đơn vị tính: VND

CHỈ TIÊU	Mã số	Thuyết minh	Số cuối năm	Số đầu năm
A - TÀI SẢN NGẮN HẠN	100		545,283,191,459	237,059,501,958
I. Tiền và các khoản tương đương tiền	110	V.1	6,128,237,538	63,836,827,386
1. Tiền	111		6,128,237,538	63,836,827,386
2. Các khoản tương đương tiền	112		-	-
II. Đầu tư tài chính ngắn hạn	120		-	-
1. Chứng khoán kinh doanh	121		-	-
2. Dự phòng giảm giá chứng khoán kinh doanh	122		-	-
3. Đầu tư nắm giữ đến ngày đáo hạn	123		-	-
III. Các khoản phải thu ngắn hạn	130		309,339,454,173	64,179,994,556
1. Phải thu ngắn hạn của khách hàng	131	V.2	178,322,955,223	10,043,279,008
2. Trả trước cho người bán ngắn hạn	132	V.3	16,836,671,730	12,496,169,565
3. Phải thu nội bộ ngắn hạn	133		-	-
4. Phải thu theo tiến độ kế hoạch hợp đồng xây dựng	134		-	-
5. Phải thu về cho vay ngắn hạn	135	V.4	82,739,000,000	-
6. Phải thu ngắn hạn khác	136	V.5	31,440,827,220	41,640,545,983
7. Dự phòng phải thu ngắn hạn khó đòi	137		-	-
8. Tài sản thiếu chờ xử lý	139		-	-
IV. Hàng tồn kho	140		222,811,478,503	107,722,394,249
1. Hàng tồn kho	141	V.6	222,811,478,503	107,722,394,249
2. Dự phòng giảm giá hàng tồn kho	149		-	-
V. Tài sản ngắn hạn khác	150		7,004,021,245	1,320,285,767
1. Chi phí trả trước ngắn hạn	151	V.7a	354,545,468	787,491,667
2. Thuế giá trị gia tăng được khấu trừ	152		-	-
3. Thuế và các khoản khác phải thu Nhà nước	153	V.13	6,649,475,777	532,794,100
4. Giao dịch mua bán lại trái phiếu Chính phủ	154		-	-
5. Tài sản ngắn hạn khác	155		-	-

CÔNG TY CỔ PHẦN NƯỚC GIẢI KHÁT YẾN SÀO KHÁNH HÒA

Địa chỉ: QL1A, Xã Suối Hiệp, Huyện Diên Khánh, Tỉnh Khánh Hòa

BÁO CÁO TÀI CHÍNH

Cho năm tài chính kết thúc ngày 31 tháng 12 năm 2018

Bảng cân đối kế toán (tiếp theo)

CHỈ TIÊU	Mã số	Thuyết minh	Số cuối năm	Số đầu năm
B- TÀI SẢN DÀI HẠN	200		147,266,266,810	131,343,668,879
I. Các khoản phải thu dài hạn	210		-	-
1. Phải thu dài hạn của khách hàng	211		-	-
2. Trả trước cho người bán dài hạn	212		-	-
3. Vốn kinh doanh ở đơn vị trực thuộc	213		-	-
4. Phải thu nội bộ dài hạn	214		-	-
5. Phải thu về cho vay dài hạn	215		-	-
6. Phải thu dài hạn khác	216		-	-
7. Dự phòng phải thu dài hạn khó đòi	219		-	-
II. Tài sản cố định	220		54,885,650,233	32,828,864,133
1. Tài sản cố định hữu hình	221	V.8	51,371,900,233	29,528,864,133
- Nguyên giá	222		95,872,586,151	63,947,670,569
- Giá trị hao mòn lũy kế	223		(44,500,685,918)	(34,418,806,436)
2. Tài sản cố định thuê tài chính	224		-	-
- Nguyên giá	225		-	-
- Giá trị hao mòn lũy kế	226		-	-
3. Tài sản cố định vô hình	227	V.9	3,513,750,000	3,300,000,000
- Nguyên giá	228		3,525,000,000	3,300,000,000
- Giá trị hao mòn lũy kế	229		(11,250,000)	-
III. Bất động sản đầu tư	230		-	-
- Nguyên giá	231		-	-
- Giá trị hao mòn lũy kế	232		-	-
IV. Tài sản dở dang dài hạn	240		201,925,091	1,166,766,658
1. Chi phí sản xuất, kinh doanh dở dang dài hạn	241		-	-
2. Chi phí xây dựng cơ bản dở dang	242	V.10	201,925,091	1,166,766,658
V. Đầu tư tài chính dài hạn	250		9,000,000,000	9,000,000,000
1. Đầu tư vào công ty con	251	V.11	9,000,000,000	9,000,000,000
2. Đầu tư vào công ty liên doanh, liên kết	252		-	-
3. Đầu tư góp vốn vào đơn vị khác	253		-	-
4. Dự phòng đầu tư tài chính dài hạn	254		-	-
5. Đầu tư nắm giữ đến ngày đáo hạn	255		-	-
VI. Tài sản dài hạn khác	260		83,178,691,486	88,348,038,088
1. Chi phí trả trước dài hạn	261	V.7b	83,178,691,486	88,348,038,088
2. Tài sản thuê thu nhập hoãn lại	262		-	-
3. Thiết bị, vật tư, phụ tùng thay thế dài hạn	263		-	-
4. Tài sản dài hạn khác	268		-	-
TỔNG CỘNG TÀI SẢN	270		692,549,458,269	368,403,170,837

CÔNG TY CỔ PHẦN NƯỚC GIẢI KHÁT YẾN SÀO KHÁNH HÒA

Địa chỉ: QL1A, Xã Suối Hiệp, Huyện Diên Khánh, Tỉnh Khánh Hòa

BÁO CÁO TÀI CHÍNH

Cho năm tài chính kết thúc ngày 31 tháng 12 năm 2018

Bảng cân đối kế toán (tiếp theo)

CHỈ TIÊU	Mã số	Thuyết minh	Số cuối năm	Số đầu năm
C - NỢ PHẢI TRẢ	300		402,932,754,858	85,659,982,141
I. Nợ ngắn hạn	310		402,932,754,858	85,659,982,141
1. Phải trả người bán ngắn hạn	311	V.12	285,731,481,676	79,278,679,183
2. Người mua trả tiền trước ngắn hạn	312		2,136,921	-
3. Thuế và các khoản phải nộp Nhà nước	313	V.13	3,327,186,418	3,493,849,886
4. Phải trả người lao động	314	V.14	18,806,938,221	251,761,430
5. Chi phí phải trả ngắn hạn	315		-	-
6. Phải trả nội bộ ngắn hạn	316		-	-
7. Phải trả theo tiến độ kế hoạch hợp đồng xây dựng	317		-	-
8. Doanh thu chưa thực hiện ngắn hạn	318		-	-
9. Phải trả ngắn hạn khác	319	V.15	3,329,144,184	2,364,797,728
10. Vay và nợ thuê tài chính ngắn hạn	320	V.16	77,695,690,726	-
11. Dự phòng phải trả ngắn hạn	321		-	-
12. Quỹ khen thưởng, phúc lợi	322	V.17	14,040,176,712	270,893,914
13. Quỹ bình ổn giá	323		-	-
14. Giao dịch mua bán lại trái phiếu Chính phủ	324		-	-
II. Nợ dài hạn	330		-	-
1. Phải trả người bán dài hạn	331		-	-
2. Người mua trả tiền trước dài hạn	332		-	-
3. Chi phí phải trả dài hạn	333		-	-
4. Phải trả nội bộ về vốn kinh doanh	334		-	-
5. Phải trả nội bộ dài hạn	335		-	-
6. Doanh thu chưa thực hiện dài hạn	336		-	-
7. Phải trả dài hạn khác	337		-	-
8. Vay và nợ thuê tài chính dài hạn	338		-	-
9. Trái phiếu chuyển đổi	339		-	-
10. Cổ phiếu ưu đãi	340		-	-
11. Thuế thu nhập hoãn lại phải trả	341		-	-
12. Dự phòng phải trả dài hạn	342		-	-
13. Quỹ phát triển khoa học và công nghệ	343		-	-

CÔNG TY CỔ PHẦN NƯỚC GIẢI KHÁT YẾN SÀO KHÁNH HÒA

Địa chỉ: QL1A, Xã Suối Hiệp, Huyện Diên Khánh, Tỉnh Khánh Hòa

BÁO CÁO TÀI CHÍNH

Cho năm tài chính kết thúc ngày 31 tháng 12 năm 2018

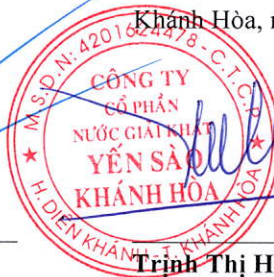
Bảng cân đối kế toán (tiếp theo)

CHỈ TIÊU	Mã số	Thuyết minh	Số cuối năm	Số đầu năm
D - VỐN CHỦ SỞ HỮU	400		289,616,703,411	282,743,188,696
I. Vốn chủ sở hữu	410		289,616,703,411	282,743,188,696
1. Vốn góp của chủ sở hữu	411	V.18	230,000,000,000	230,000,000,000
- Cổ phiếu phổ thông có quyền biểu quyết	411a		230,000,000,000	230,000,000,000
- Cổ phiếu ưu đãi	411b		-	-
2. Thặng dư vốn cổ phần	412	V.18	3,350,161,370	3,350,161,370
3. Quyền chọn chuyển đổi trái phiếu	413		-	-
4. Vốn khác của chủ sở hữu	414		-	-
5. Cổ phiếu quỹ	415		-	-
6. Chênh lệch đánh giá lại tài sản	416		-	-
7. Chênh lệch tỷ giá hối đoái	417		-	-
8. Quỹ đầu tư phát triển	418	V.18	4,373,193,184	868,496,017
9. Quỹ hỗ trợ sắp xếp doanh nghiệp	419		-	-
10. Quỹ khác thuộc vốn chủ sở hữu	420		-	-
11. Lợi nhuận sau thuế chưa phân phối	421	V.18	51,893,348,857	48,524,531,309
- Lợi nhuận sau thuế chưa phân phối lũy kế đến cuối kỳ trước	421a		2,349,872,797	201,536,000
- Lợi nhuận sau thuế chưa phân phối kỳ này	421b		49,543,476,060	48,322,995,309
12. Nguồn vốn đầu tư xây dựng cơ bản	422		-	-
II. Nguồn kinh phí và quỹ khác	430		-	-
1. Nguồn kinh phí	431		-	-
2. Nguồn kinh phí đã hình thành tài sản cố định	432		-	-
TỔNG CỘNG NGUỒN VỐN	440		692,549,458,269	368,403,170,837

Khánh Hòa, ngày 18 tháng 01 năm 2019

Phạm Thị Lành
Kế toán trưởng

Nguyễn Khoa Bảo
Giám đốc



Trịnh Thị Hồng Vân
Chủ tịch Hội đồng quản trị
Người đại diện theo pháp luật

CÔNG TY CỔ PHẦN NƯỚC GIẢI KHÁT YẾN SÀO KHÁNH HÒA

Địa chỉ: QL1A, Xã Suối Hiệp, Huyện Diên Khánh, Tỉnh Khánh Hòa
BÁO CÁO TÀI CHÍNH

Quý 4 của năm tài chính kết thúc ngày 31 tháng 12 năm 2018

BÁO CÁO KẾT QUẢ HOẠT ĐỘNG KINH DOANH

Quý 4 của năm tài chính kết thúc ngày 31 tháng 12 năm 2018

CHỈ TIÊU	Mã số	Thuyết minh	Đơn vị tính: VND	
			Quý 4 năm nay	Quý 4 năm trước
1. Doanh thu bán hàng và cung cấp dịch vụ	01	VI.1	316,147,421,972	227,651,265,612
2. Các khoản giảm trừ doanh thu	02	VI.2	-	748,346,720
3. Doanh thu thuần về bán hàng và cung cấp dịch vụ	10		316,147,421,972	226,902,918,892
4. Giá vốn hàng bán	11	VI.3	266,731,233,513	195,451,728,199
5. Lợi nhuận gộp về bán hàng và cung cấp dịch vụ	20		49,416,188,459	31,451,190,693
6. Doanh thu hoạt động tài chính	21	VI.4	3,281,720,320	1,849,512,782
7. Chi phí tài chính	22	VI.5	1,615,597,844	604,145,316
Trong đó: chi phí lãi vay	23		1,511,185,846	-
8. Chi phí bán hàng	25	VI.6	26,345,012,970	11,275,772,803
9. Chi phí quản lý doanh nghiệp	26	VI.7	6,394,788,772	4,979,613,359
10. Lợi nhuận thuần từ hoạt động kinh doanh	30		18,342,509,193	16,441,171,997
11. Thu nhập khác	31	VI.8	132,054,540	276,204,885
12. Chi phí khác	32	VI.9	65,308,849	27,948
13. Lợi nhuận khác	40		66,745,691	276,176,937
14. Tổng lợi nhuận kế toán trước thuế	50		18,409,254,884	16,717,348,934
15. Chi phí thuế thu nhập doanh nghiệp hiện hành	51	V.13	3,371,679,468	3,010,233,824

16. Chi phí thuế thu nhập doanh nghiệp hoãn lại	52	-	-
17. Lợi nhuận sau thuế thu nhập doanh nghiệp	60	13,707,115,110	69,316,977,476
18. Lãi cơ bản trên cổ phiếu	70		
19. Lãi suy giảm trên cổ phiếu	71		
			65,258,944,136

Khánh Hòa, ngày 18 tháng 01 năm 2019



Trịnh Thị Hồng Vân
 Chủ tịch Hội đồng quản trị
 Người đại diện theo pháp luật

Nguyễn Khoa Bảo
 Giám đốc

Phạm Thị Lành
 Kế toán trưởng

CÔNG TY CỔ PHẦN NƯỚC GIẢI KHÁT YẾN SÀO KHÁNH HÒA

Địa chỉ: QL1A, Xã Suối Hiệp, Huyện Diên Khánh, Tỉnh Khánh Hòa

BÁO CÁO TÀI CHÍNH

Cho năm tài chính kết thúc ngày 31 tháng 12 năm 2018

BÁO CÁO LƯU CHUYỂN TIỀN TỆ

(Theo phương pháp gián tiếp)

Cho năm tài chính kết thúc ngày 31 tháng 12 năm 2018

Đơn vị tính: VND

CHỈ TIÊU	Mã số	Thuyết minh	Năm nay	Năm trước
I. Lưu chuyển tiền từ hoạt động kinh doanh				
1. Lợi nhuận trước thuế	01		82,045,243,894	81,219,502,984
2. Điều chỉnh cho các khoản:				
- Khấu hao tài sản cố định và bất động sản đầu tư	02	V.8, 9	10,093,129,482	7,207,460,568
- Các khoản dự phòng	03		-	-
- Lãi, lỗ chênh lệch tỷ giá hối đoái do đánh giá lại các khoản mục tiền tệ có gốc ngoại tệ	04		-	-
- Lãi, lỗ từ hoạt động đầu tư	05	VI.4	(21,973,312,299)	(1,761,170,257)
- Chi phí lãi vay	06	VI.5	3,986,755,072	-
- Các khoản điều chỉnh khác	07		-	-
3. Lợi nhuận từ hoạt động kinh doanh trước thay đổi vốn lưu động	08		74,151,816,149	86,665,793,295
- Tăng, giảm các khoản phải thu	09		(143,019,005,557)	131,579,010,694
- Tăng, giảm hàng tồn kho	10		(115,089,084,254)	(50,003,501,972)
- Tăng, giảm các khoản phải trả	11		225,941,171,623	(73,463,729,826)
- Tăng, giảm chi phí trả trước	12		5,602,292,801	20,926,468,535
- Tăng, giảm chứng khoán kinh doanh	13		-	-
- Tiền lãi vay đã trả	14		(3,986,755,072)	-
- Thuế thu nhập doanh nghiệp đã nộp	15	V.13	(12,861,638,848)	(21,100,609,141)
- Tiền thu khác từ hoạt động kinh doanh	16		-	-
- Tiền chi khác cho hoạt động kinh doanh	17	V.17	(4,284,179,963)	(15,086,107,410)
Lưu chuyển tiền thuần từ hoạt động kinh doanh	20		26,454,616,879	79,517,324,175
II. Lưu chuyển tiền từ hoạt động đầu tư				
1. Tiền chi để mua sắm, xây dựng tài sản cố định và các tài sản dài hạn khác	21		(34,804,978,515)	(16,065,843,615)
2. Tiền thu từ thanh lý, nhượng bán tài sản cố định và các tài sản dài hạn khác	22		-	-
3. Tiền chi cho vay, mua các công cụ nợ của đơn vị khác	23	V.11	(189,739,000,000)	-
4. Tiền thu hồi cho vay, bán lại các công cụ nợ của đơn vị khác	24	V.11	107,000,000,000	-
5. Tiền chi đầu tư góp vốn vào đơn vị khác	25		-	(9,000,000,000)
6. Tiền thu hồi đầu tư góp vốn vào đơn vị khác	26		-	-
7. Tiền thu lãi cho vay, cổ tức và lợi nhuận được chia	27	VI.9	75,081,062	48,224,611
Lưu chuyển tiền thuần từ hoạt động đầu tư	30		(117,468,897,453)	(25,017,619,004)

CÔNG TY CỔ PHẦN NƯỚC GIẢI KHÁT YẾN SÀO KHÁNH HÒA

Địa chỉ: QL1A, Xã Suối Hiệp, Huyện Diên Khánh, Tỉnh Khánh Hòa

BÁO CÁO TÀI CHÍNH

Cho năm tài chính kết thúc ngày 31 tháng 12 năm 2018

Báo cáo lưu chuyển tiền tệ (tiếp theo)

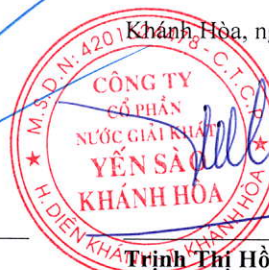
CHỈ TIÊU	Mã số	Thuyết minh	Năm nay		Năm trước	
III. Lưu chuyển tiền từ hoạt động tài chính						
1. Tiền thu từ phát hành cổ phiếu, nhận vốn góp của chủ sở hữu	31		-	-	-	
2. Tiền trả lại vốn góp cho các chủ sở hữu, mua lại cổ phiếu của doanh nghiệp đã phát hành	32		-	-	-	
3. Tiền thu từ đi vay	33	V.17	500,261,295,283	-	-	
4. Tiền trả nợ gốc vay	34	V.17	(422,565,604,557)	-	-	
5. Tiền trả nợ gốc thuê tài chính	35		-	-	-	
6. Cổ tức, lợi nhuận đã trả cho chủ sở hữu	36	V.18	(44,390,000,000)	(11,828,870,832)		
<i>Lưu chuyển tiền thuần từ hoạt động tài chính</i>	40		33,305,690,726	(11,828,870,832)		
Lưu chuyển tiền thuần trong năm	50		(57,708,589,848)	42,670,834,339		
Tiền và tương đương tiền đầu năm	60		63,836,827,386	21,165,993,047		
Ảnh hưởng của thay đổi tỷ giá hối đoái quy đổi ngoại tệ	61		-	-	-	
Tiền và tương đương tiền cuối năm	70		6,128,237,538	63,836,827,386		




Phạm Thị Lành
Kế toán trưởng



Nguyễn Khoa Bảo
Giám đốc



Khánh Hòa, ngày 18 tháng 01 năm 2019



Trịnh Thị Hồng Vân
Chủ tịch Hội đồng quản trị
Người đại diện theo pháp luật

CÔNG TY CỔ PHẦN NƯỚC GIẢI KHÁT YẾN SÀO KHÁNH HÒA

Địa chỉ: Quốc lộ 1A, xã Suối Hiệp, huyện Diên Khánh, tỉnh Khánh Hòa, Việt Nam

BÁO CÁO TÀI CHÍNH

Quý 4 của năm tài chính kết thúc ngày 31 tháng 12 năm 2018

BẢN THUYẾT MINH BÁO CÁO TÀI CHÍNH Quý 4 của năm tài chính kết thúc ngày 31 tháng 12 năm 2018

I. ĐẶC ĐIỂM HOẠT ĐỘNG

1. Hình thức sở hữu vốn

Công ty Cổ phần Nước giải khát Yến sào Khánh Hòa (sau đây gọi tắt là “Công ty”) là công ty cổ phần.

2. Lĩnh vực kinh doanh

Lĩnh vực kinh doanh của Công ty là sản xuất.

3. Ngành nghề kinh doanh

Hoạt động kinh doanh chính của Công ty là: chế biến các sản phẩm và thực phẩm chức năng từ yến sào.

4. Chu kỳ sản xuất, kinh doanh thông thường

Chu kỳ sản xuất kinh doanh thông thường của Công ty không quá 12 tháng.

5. Cấu trúc Công ty

Các Công ty con

Tên công ty	Địa chỉ trụ sở chính	Hoạt động kinh doanh chính	Tỷ lệ vốn góp	Tỷ lệ lợi ích	Tỷ lệ quyền biểu quyết
Công ty TNHH MTV Cung ứng Vật tư Nguyên liệu Khánh Hòa	Quốc lộ 1A, Thôn Cư Thạnh, Xã Suối Hiệp, Huyện Diên Khánh, Tỉnh Khánh Hòa.	Bán buôn tổ yến và các sản phẩm từ tổ yến, nuôi chim yến.	100%		100%
Công ty TNHH MTV Nhà máy Nước giải khát cao cấp Yến sào Khánh Hòa (*)	Lô NM5, NM6 đường số 1, Cụm Công nghiệp Sông Cầu, Xã Sông Cầu, Huyện Khánh Vĩnh, Tỉnh Khánh Hòa.	Chế biến các sản phẩm và thực phẩm chức năng từ yến.	100%		100%
Công ty TNHH MTV Yến sào Savinest Việt Nam (*)	Quốc lộ 1A, Thôn Cư Thạnh, Xã Suối Hiệp, Huyện Diên Khánh, Tỉnh Khánh Hòa.	Bán buôn tổ yến và các sản phẩm từ tổ yến.	100%		100%
Công ty TNHH MTV Yến sào Savinest Khánh Hòa (*)	Quốc lộ 1A, Thôn Cư Thạnh, Xã Suối Hiệp, Huyện Diên Khánh, Tỉnh Khánh Hòa.	Bán buôn tổ yến và các sản phẩm từ tổ yến.	100%		100%

(*) Các công ty này chưa phát sinh số liệu kế toán do đang trong quá trình thành lập.

6. Tuyên bố về khả năng so sánh thông tin trên Báo cáo tài chính

Các số liệu tương ứng của năm trước so sánh được với số liệu của năm nay.

7. Nhân viên

Tại ngày kết thúc năm tài chính Công ty có 906 nhân viên đang làm việc (số đầu năm là 718 nhân viên).

CÔNG TY CỔ PHẦN NƯỚC GIẢI KHÁT YẾN SÀO KHÁNH HÒA

Địa chỉ: Quốc lộ 1A, xã Suối Hiệp, huyện Diên Khánh, tỉnh Khánh Hòa, Việt Nam

BÁO CÁO TÀI CHÍNH

Quý 4 của năm tài chính kết thúc ngày 31 tháng 12 năm 2018

Bản thuyết minh Báo cáo tài chính (tiếp theo)

II. NĂM TÀI CHÍNH, ĐƠN VỊ TIỀN TỆ SỬ DỤNG TRONG KẾ TOÁN

1. Năm tài chính

Năm tài chính của Công ty bắt đầu từ ngày 01 tháng 01 và kết thúc vào ngày 31 tháng 12 hàng năm.

2. Đơn vị tiền tệ sử dụng trong kế toán

Đơn vị tiền tệ sử dụng trong kế toán là Đồng Việt Nam (VND) do phần lớn các nghiệp vụ được thực hiện bằng đơn vị tiền tệ VND.

III. CHUẨN MỰC VÀ CHẾ ĐỘ KẾ TOÁN ÁP DỤNG

1. Chế độ kế toán áp dụng

Công ty áp dụng các Chuẩn mực Kế toán Việt Nam, Chế độ Kế toán doanh nghiệp Việt Nam được ban hành theo Thông tư số 200/2014/TT-BTC ngày 22 tháng 12 năm 2014 và các thông tư hướng dẫn thực hiện chuẩn mực kế toán của Bộ Tài chính trong việc lập và trình bày Báo cáo tài chính.

2. Tuyên bố về việc tuân thủ chuẩn mực kế toán và chế độ kế toán

Ban Giám đốc đảm bảo đã tuân thủ yêu cầu của các Chuẩn mực Kế toán Việt Nam, Chế độ Kế toán doanh nghiệp Việt Nam được ban hành theo Thông tư số 200/2014/TT-BTC ngày 22 tháng 12 năm 2014 cũng như các thông tư hướng dẫn thực hiện chuẩn mực kế toán của Bộ Tài chính trong việc lập và trình bày Báo cáo tài chính.

IV. CÁC CHÍNH SÁCH KẾ TOÁN ÁP DỤNG

1. Cơ sở lập Báo cáo tài chính

Báo cáo tài chính được lập trên cơ sở kế toán dồn tích (trừ các thông tin liên quan đến các luồng tiền).

2. Các giao dịch bằng ngoại tệ

Các giao dịch phát sinh bằng ngoại tệ được chuyển đổi theo tỷ giá tại ngày phát sinh giao dịch. Số dư các khoản mục tiền tệ có gốc ngoại tệ tại ngày kết thúc năm tài chính được quy đổi theo tỷ giá tại ngày này.

Chênh lệch tỷ giá phát sinh trong năm từ các giao dịch bằng ngoại tệ được ghi nhận vào doanh thu hoạt động tài chính hoặc chi phí tài chính. Chênh lệch tỷ giá do đánh giá lại các khoản mục tiền tệ có gốc ngoại tệ tại ngày kết thúc năm tài chính sau khi bù trừ chênh lệch tăng và chênh lệch giảm được ghi nhận vào doanh thu hoạt động tài chính hoặc chi phí tài chính.

Tỷ giá sử dụng để quy đổi các giao dịch phát sinh bằng ngoại tệ là tỷ giá giao dịch thực tế tại thời điểm phát sinh giao dịch. Tỷ giá giao dịch thực tế đối với các giao dịch bằng ngoại tệ được xác định như sau:

- ♦ Đối với hợp đồng mua bán ngoại tệ (hợp đồng mua bán ngoại tệ giao ngay, hợp đồng kỳ hạn, hợp đồng tương lai, hợp đồng quyền chọn, hợp đồng hoán đổi): tỷ giá ký kết trong hợp đồng mua, bán ngoại tệ giữa Công ty và ngân hàng.
- ♦ Đối với nợ phải thu: tỷ giá mua ngoại tệ của ngân hàng thương mại nơi Công ty chỉ định khách hàng thanh toán tại thời điểm giao dịch phát sinh.

CÔNG TY CỔ PHẦN NƯỚC GIẢI KHÁT YẾN SÀO KHÁNH HÒA

Địa chỉ: Quốc lộ 1A, xã Suối Hiệp, huyện Diên Khánh, tỉnh Khánh Hòa, Việt Nam

BÁO CÁO TÀI CHÍNH

Quý 4 của năm tài chính kết thúc ngày 31 tháng 12 năm 2018

Bản thuyết minh Báo cáo tài chính (tiếp theo)

- Đối với nợ phải trả: tỷ giá bán ngoại tệ của ngân hàng thương mại nơi Công ty dự kiến giao dịch tại thời điểm giao dịch phát sinh.
- Đối với các giao dịch mua sắm tài sản hoặc các khoản chi phí được thanh toán ngay bằng ngoại tệ (không qua các tài khoản phải trả): tỷ giá mua ngoại tệ của ngân hàng thương mại nơi Công ty thực hiện thanh toán.

3. Tiền và các khoản tương đương tiền

Tiền bao gồm tiền mặt và tiền gửi ngân hàng không kỳ hạn. Các khoản tương đương tiền là các khoản đầu tư ngắn hạn có thời hạn thu hồi không quá 3 tháng kể từ ngày đầu tư, có khả năng chuyển đổi dễ dàng thành một lượng tiền xác định và không có rủi ro trong việc chuyển đổi thành tiền tại thời điểm báo cáo.

4. Các khoản đầu tư tài chính

Các khoản đầu tư nắm giữ đến ngày đáo hạn

Khoản đầu tư được phân loại là nắm giữ đến ngày đáo hạn khi Công ty có ý định và khả năng giữ đến ngày đáo hạn. Các khoản đầu tư nắm giữ đến ngày đáo hạn bao gồm: các khoản tiền gửi ngân hàng có kỳ hạn (bao gồm cả các loại tín phiếu, kỳ phiếu), trái phiếu, cổ phiếu ưu đãi bên phát hành bắt buộc phải mua lại tại một thời điểm nhất định trong tương lai và các khoản cho vay nắm giữ đến ngày đáo hạn với mục đích thu lãi hàng kỳ và các khoản đầu tư nắm giữ đến ngày đáo hạn khác.

Các khoản đầu tư nắm giữ đến ngày đáo hạn được ghi nhận ban đầu theo giá gốc bao gồm giá mua và các chi phí liên quan đến giao dịch mua các khoản đầu tư. Sau ghi nhận ban đầu, các khoản đầu tư này được ghi nhận theo giá trị có thể thu hồi. Thu nhập lãi từ các khoản đầu tư nắm giữ đến ngày đáo hạn sau ngày mua được ghi nhận trên Báo cáo kết quả hoạt động kinh doanh trên cơ sở dự thu. Lãi được hưởng trước khi Công ty nắm giữ được ghi giảm trừ vào giá gốc tại thời điểm mua.

Khi có các bằng chứng chắc chắn cho thấy một phần hoặc toàn bộ khoản đầu tư có thể không thu hồi được và số tổn thất được xác định một cách đáng tin cậy thì tổn thất được ghi nhận vào chi phí tài chính trong năm và giảm trừ trực tiếp giá trị đầu tư.

Các khoản đầu tư vào công ty con

Công ty con

Công ty con là doanh nghiệp chịu sự kiểm soát của Công ty. Việc kiểm soát đạt được khi Công ty có khả năng kiểm soát chính sách tài chính và hoạt động của doanh nghiệp nhận đầu tư nhằm thu được lợi ích kinh tế từ các hoạt động của doanh nghiệp đó.

Ghi nhận ban đầu

Các khoản đầu tư vào công ty con được ghi nhận ban đầu theo giá gốc, bao gồm giá mua hoặc khoản góp vốn cộng các chi phí liên quan trực tiếp đến việc đầu tư. Trường hợp đầu tư bằng tài sản phi tiền tệ, giá trị khoản đầu tư được ghi nhận theo giá trị hợp lý của tài sản phi tiền tệ tại thời điểm phát sinh.

Cổ tức và lợi nhuận của các kỳ trước khi khoản đầu tư được mua được hạch toán giảm giá trị của chính khoản đầu tư đó. Cổ tức và lợi nhuận của các kỳ sau khi khoản đầu tư được mua được ghi nhận doanh thu. Cổ tức được nhận bằng cổ phiếu chỉ được theo dõi số lượng cổ phiếu tăng thêm, không ghi nhận giá trị cổ phiếu nhận được.

Dự phòng tổn thất cho các khoản đầu tư vào công ty con

Dự phòng tổn thất cho các khoản đầu tư vào công ty con được trích lập khi công ty con bị lỗ với mức trích lập bằng chênh lệch giữa vốn góp thực tế của các bên tại công ty con và vốn chủ sở hữu

CÔNG TY CỔ PHẦN NƯỚC GIẢI KHÁT YẾN SÀO KHÁNH HÒA

Địa chỉ: Quốc lộ 1A, xã Suối Hiệp, huyện Diên Khánh, tỉnh Khánh Hòa, Việt Nam

BÁO CÁO TÀI CHÍNH

Quý 4 của năm tài chính kết thúc ngày 31 tháng 12 năm 2018

Bản thuyết minh Báo cáo tài chính (tiếp theo)

thực có nhân với tỷ lệ góp vốn của Công ty so với tổng số vốn góp thực tế của các bên tại công ty con. Nếu công ty con là đối tượng lập Báo cáo tài chính hợp nhất thì căn cứ để xác định dự phòng tổn thất là Báo cáo tài chính hợp nhất.

Tăng, giảm số dự phòng tổn thất đầu tư vào công ty con cần phải trích lập tại ngày kết thúc năm tài chính được ghi nhận vào chi phí tài chính.

5. Các khoản phải thu

Các khoản nợ phải thu được trình bày theo giá trị ghi sổ trừ đi các khoản dự phòng phải thu khó đòi.

Việc phân loại các khoản phải thu là phải thu khách hàng và phải thu khác được thực hiện theo nguyên tắc sau:

- ♦ Phải thu của khách hàng phản ánh các khoản phải thu mang tính chất thương mại phát sinh từ giao dịch có tính chất mua – bán giữa Công ty và người mua là đơn vị độc lập với Công ty, bao gồm cả các khoản phải thu về tiền bán hàng xuất khẩu ủy thác cho đơn vị khác.
- ♦ Phải thu khác phản ánh các khoản phải thu không có tính thương mại, không liên quan đến giao dịch mua – bán.

Dự phòng phải thu khó đòi được lập cho từng khoản nợ phải thu khó đòi căn cứ vào tuổi nợ quá hạn của các khoản nợ hoặc dự kiến mức tổn thất có thể xảy ra, cụ thể như sau:

- ♦ Đối với nợ phải thu quá hạn thanh toán:
 - 30% giá trị đối với khoản nợ phải thu quá hạn từ trên 6 tháng đến dưới 1 năm.
 - 50% giá trị đối với khoản nợ phải thu quá hạn từ 1 năm đến dưới 2 năm.
 - 70% giá trị đối với khoản nợ phải thu quá hạn từ 2 năm đến dưới 3 năm.
 - 100% giá trị đối với khoản nợ phải thu quá hạn từ 3 năm trở lên.
- ♦ Đối với nợ phải thu chưa quá hạn thanh toán nhưng khó có khả năng thu hồi: căn cứ vào dự kiến mức tổn thất để lập dự phòng.

Tăng, giảm số dự phòng nợ phải thu khó đòi cần phải trích lập tại ngày kết thúc năm tài chính được ghi nhận vào chi phí quản lý doanh nghiệp.

6. Hàng tồn kho

Hàng tồn kho được ghi nhận theo giá thấp hơn giữa giá gốc và giá trị thuần có thể thực hiện được.

Giá gốc hàng tồn kho được xác định như sau:

- ♦ Nguyên vật liệu, hàng hóa: bao gồm chi phí mua và các chi phí liên quan trực tiếp khác phát sinh để có được hàng tồn kho ở địa điểm và trạng thái hiện tại.
- ♦ Chi phí sản xuất kinh doanh dở dang: chỉ bao gồm chi phí nguyên vật liệu chính, nguyên vật liệu phụ và chi phí vật tư.
- ♦ Thành phẩm: bao gồm chi phí nguyên vật liệu, nhân công trực tiếp và chi phí sản xuất chung có liên quan trực tiếp được phân bổ dựa trên mức độ hoạt động bình thường.

Giá xuất kho được tính theo phương pháp bình quân gia quyền và được hạch toán theo phương pháp kê khai thường xuyên.

Giá trị thuần có thể thực hiện được là giá bán ước tính của hàng tồn kho trong kỳ sản xuất, kinh doanh bình thường trừ chi phí ước tính để hoàn thành và chi phí ước tính cần thiết cho việc tiêu thụ chúng.

CÔNG TY CỔ PHẦN NƯỚC GIẢI KHÁT YẾN SÀO KHÁNH HÒA

Địa chỉ: Quốc lộ 1A, xã Suối Hiệp, huyện Diên Khánh, tỉnh Khánh Hòa, Việt Nam

BÁO CÁO TÀI CHÍNH

Quý 4 của năm tài chính kết thúc ngày 31 tháng 12 năm 2018

Bản thuyết minh Báo cáo tài chính (tiếp theo)

Dự phòng giảm giá hàng tồn kho được lập cho từng mặt hàng tồn kho có giá gốc lớn hơn giá trị thuần có thể thực hiện được.. Tăng, giảm số dư dự phòng giảm giá hàng tồn kho cần phải trích lập tại ngày kết thúc năm tài chính được ghi nhận vào giá vốn hàng bán.

7. Chi phí trả trước

Chi phí trả trước bao gồm các chi phí thực tế đã phát sinh nhưng có liên quan đến kết quả hoạt động sản xuất kinh doanh của nhiều kỳ kế toán. Chi phí trả trước của Công ty chủ yếu là giá trị lợi thế kinh doanh, giá trị thương hiệu, chi phí công cụ, dụng cụ, chi phí thuê mặt bằng và chi phí sửa chữa tài sản. Các chi phí trả trước này được phân bổ trong khoảng thời gian trả trước hoặc thời gian các lợi ích kinh tế tương ứng được tạo ra từ các chi phí này.

Lợi thế kinh doanh

Lợi thế kinh doanh được ghi nhận theo số liệu Biên bản xác định giá trị doanh nghiệp tại thời điểm ngày 30 tháng 6 năm 2014. Lợi thế kinh doanh được phân bổ vào chi phí theo phương pháp đường thẳng trong 10 năm.

Công cụ, dụng cụ

Các công cụ, dụng cụ đã đưa vào sử dụng được phân bổ vào chi phí theo phương pháp đường thẳng với thời gian phân bổ 24 tháng.

Chi phí thuê mặt bằng

Chi phí thuê mặt bằng trả trước thể hiện khoản tiền thuê đã trả cho mặt bằng đang sử dụng. Tiền thuê mặt bằng được phân bổ vào chi phí theo phương pháp đường thẳng tương ứng với thời gian thuê.

Chi phí sửa chữa tài sản

Chi phí sửa chữa tài sản phát sinh một lần có giá trị lớn được phân bổ vào chi phí theo phương pháp đường thẳng trong 36 tháng.

8. Tài sản cố định hữu hình

Tài sản cố định hữu hình được thể hiện theo nguyên giá trừ hao mòn lũy kế. Nguyên giá tài sản cố định hữu hình bao gồm toàn bộ các chi phí mà Công ty phải bỏ ra để có được tài sản cố định tính đến thời điểm đưa tài sản đó vào trạng thái sẵn sàng sử dụng. Các chi phí phát sinh sau ghi nhận ban đầu chỉ được ghi tăng nguyên giá tài sản cố định nếu các chi phí này chắc chắn làm tăng lợi ích kinh tế trong tương lai do sử dụng tài sản đó. Các chi phí phát sinh không thỏa mãn điều kiện trên được ghi nhận là chi phí sản xuất, kinh doanh trong năm.

Khi tài sản cố định hữu hình được bán hay thanh lý, nguyên giá và giá trị hao mòn lũy kế được xóa sổ và lãi, lỗ phát sinh do thanh lý được ghi nhận vào thu nhập hay chi phí trong năm.

Tài sản cố định hữu hình được khấu hao theo phương pháp đường thẳng dựa trên thời gian hữu dụng ước tính. Số năm khấu hao của các loại tài sản cố định hữu hình như sau:

<u>Loại tài sản cố định</u>	<u>Số năm</u>
Nhà cửa, vật kiến trúc	06 – 25
Máy móc và thiết bị	05 – 10
Phương tiện vận tải, truyền dẫn	06 – 10
Thiết bị, dụng cụ quản lý	03 – 05

CÔNG TY CỔ PHẦN NƯỚC GIẢI KHÁT YẾN SÀO KHÁNH HÒA

Địa chỉ: Quốc lộ 1A, xã Suối Hiệp, huyện Diên Khánh, tỉnh Khánh Hòa, Việt Nam

BÁO CÁO TÀI CHÍNH

Quý 4 của năm tài chính kết thúc ngày 31 tháng 12 năm 2018

Bản thuyết minh Báo cáo tài chính (tiếp theo)

9. Tài sản cố định vô hình

Tài sản cố định vô hình được thể hiện theo nguyên giá trừ hao mòn lũy kế.

Nguyên giá tài sản cố định vô hình bao gồm toàn bộ các chi phí mà Công ty phải bỏ ra để có được tài sản cố định tính đến thời điểm đưa tài sản đó vào trạng thái sẵn sàng sử dụng. Chi phí liên quan đến tài sản cố định vô hình phát sinh sau khi ghi nhận ban đầu được ghi nhận là chi phí sản xuất, kinh doanh trong kỳ trừ khi các chi phí này gắn liền với một tài sản cố định vô hình cụ thể và làm tăng lợi ích kinh tế từ các tài sản này.

Khi tài sản cố định vô hình được bán hay thanh lý, nguyên giá và giá trị hao mòn lũy kế được xóa sổ và lãi, lỗ phát sinh do thanh lý được ghi nhận vào thu nhập hay chi phí trong kỳ.

Tài sản cố định vô hình của Công ty bao gồm:

Quyền sử dụng đất

Quyền sử dụng đất là toàn bộ các chi phí thực tế Công ty đã chi ra có liên quan trực tiếp tới đất sử dụng, bao gồm: tiền chi ra để có quyền sử dụng đất, chi phí cho đền bù, giải phóng mặt bằng, san lấp mặt bằng, lệ phí trước bạ... Quyền sử dụng đất của Công ty bao gồm đất ở lâu dài và đất trồng cây lâu năm có thời hạn đến năm 2048. Công ty không trích khấu hao đối với toàn bộ quyền sử dụng đất.

Chương trình phần mềm máy tính

Chi phí liên quan đến các chương trình phần mềm máy tính không phải là một bộ phận gắn kết với phần cứng có liên quan được vốn hóa. Nguyên giá của phần mềm máy tính là toàn bộ các chi phí mà Tập đoàn đã chi ra tính đến thời điểm đưa phần mềm vào sử dụng. Phần mềm máy tính được khấu hao theo phương pháp đường thẳng trong 05 năm.

10. Chi phí xây dựng cơ bản dở dang

Chi phí xây dựng cơ bản dở dang phản ánh các chi phí liên quan trực tiếp (bao gồm cả chi phí lãi vay có liên quan phù hợp với chính sách kế toán của Công ty đến các tài sản đang trong quá trình xây dựng, máy móc thiết bị đang lắp đặt để phục vụ cho mục đích sản xuất, cho thuê và quản lý cũng như chi phí liên quan đến việc sửa chữa tài sản cố định đang thực hiện. Các tài sản này được ghi nhận theo giá gốc và không được tính khấu hao.

11. Các khoản nợ phải trả và chi phí phải trả

Các khoản nợ phải trả và chi phí phải trả được ghi nhận cho số tiền phải trả trong tương lai liên quan đến hàng hóa và dịch vụ đã nhận được. Chi phí phải trả được ghi nhận dựa trên các ước tính hợp lý về số tiền phải trả.

Việc phân loại các khoản phải trả là phải trả người bán, chi phí phải trả và phải trả khác được thực hiện theo nguyên tắc sau:

- ◆ Phải trả người bán phản ánh các khoản phải trả mang tính chất thương mại phát sinh từ giao dịch mua hàng hóa, dịch vụ, tài sản và người bán là đơn vị độc lập với Công ty, bao gồm cả các khoản phải trả khi nhập khẩu thông qua người nhận ủy thác.
- ◆ Chi phí phải trả phản ánh các khoản phải trả cho hàng hóa, dịch vụ đã nhận được từ người bán hoặc đã cung cấp cho người mua nhưng chưa chi trả do chưa có hóa đơn hoặc chưa đủ hồ sơ, tài liệu kế toán và các khoản phải trả cho người lao động về tiền lương nghỉ phép, các khoản chi phí sản xuất, kinh doanh phải trích trước.
- ◆ Phải trả khác phản ánh các khoản phải trả không có tính thương mại, không liên quan đến giao dịch mua, bán, cung cấp hàng hóa dịch vụ.

CÔNG TY CỔ PHẦN NƯỚC GIẢI KHÁT YẾN SÀO KHÁNH HÒA

Địa chỉ: Quốc lộ 1A, xã Suối Hiệp, huyện Diên Khánh, tỉnh Khánh Hòa, Việt Nam

BÁO CÁO TÀI CHÍNH

Quý 4 của năm tài chính kết thúc ngày 31 tháng 12 năm 2018

Bản thuyết minh Báo cáo tài chính (tiếp theo)

Các khoản nợ phải trả và chi phí phải trả được phân loại ngắn hạn và dài hạn trên Bảng cân đối kế toán căn cứ theo kỳ hạn còn lại tại ngày kết thúc năm tài chính.

12. Vốn chủ sở hữu

Vốn góp của chủ sở hữu

Vốn góp của chủ sở hữu được ghi nhận theo số vốn thực tế đã góp của các cổ đông.

Thặng dư vốn cổ phần

Thặng dư vốn cổ phần được ghi nhận theo số chênh lệch giữa giá phát hành và mệnh giá cổ phiếu khi phát hành lần đầu hoặc phát hành bổ sung, chênh lệch giữa giá tái phát hành và giá trị sổ sách của cổ phiếu quỹ và cấu phần vốn của trái phiếu chuyển đổi khi đáo hạn. Chi phí trực tiếp liên quan đến việc phát hành bổ sung cổ phiếu và tái phát hành cổ phiếu quỹ được ghi giảm thặng dư vốn cổ phần.

13. Phân phối lợi nhuận

Lợi nhuận sau thuế thu nhập doanh nghiệp được phân phối cho các cổ đông sau khi đã trích lập các quỹ theo Điều lệ của Công ty cũng như các quy định của pháp luật và đã được Đại hội đồng cổ đông phê duyệt.

Việc phân phối lợi nhuận cho các cổ đông được cân nhắc đến các khoản mục phi tiền tệ nằm trong lợi nhuận sau thuế chưa phân phối có thể ảnh hưởng đến luồng tiền và khả năng chi trả cổ tức như lãi do đánh giá lại tài sản mang đi góp vốn, lãi do đánh giá lại các khoản mục tiền tệ, các công cụ tài chính và các khoản mục phi tiền tệ khác.

Cổ tức được ghi nhận là nợ phải trả khi được Đại hội đồng cổ đông phê duyệt.

14. Ghi nhận doanh thu và thu nhập

Doanh thu bán hàng hoá, thành phẩm

Doanh thu bán hàng hoá, thành phẩm được ghi nhận khi đồng thời thỏa mãn các điều kiện sau:

- ◆ Công ty đã chuyển giao phần lớn rủi ro và lợi ích gắn liền với quyền sở hữu hàng hóa, sản phẩm cho người mua.
- ◆ Công ty không còn nắm giữ quyền quản lý hàng hóa, sản phẩm như người sở hữu hàng hóa, sản phẩm hoặc quyền kiểm soát hàng hóa, sản phẩm.
- ◆ Doanh thu được xác định tương đối chắc chắn. Khi hợp đồng quy định người mua được quyền trả lại sản phẩm, hàng hóa đã mua theo những điều kiện cụ thể, doanh thu chỉ được ghi nhận khi những điều kiện cụ thể đó không còn tồn tại và người mua không được quyền trả lại hàng hóa, sản phẩm (trừ trường hợp khách hàng có quyền trả lại hàng hóa, sản phẩm dưới hình thức đổi lại để lấy hàng hóa, dịch vụ khác).
- ◆ Công ty đã hoặc sẽ thu được lợi ích kinh tế từ giao dịch bán hàng.
- ◆ Xác định được chi phí liên quan đến giao dịch bán hàng.

Doanh thu cung cấp dịch vụ

Doanh thu cung cấp dịch vụ được ghi nhận khi đồng thời thỏa mãn các điều kiện sau:

- ◆ Doanh thu được xác định tương đối chắc chắn. Khi hợp đồng quy định người mua được quyền trả lại dịch vụ đã mua theo những điều kiện cụ thể, doanh thu chỉ được ghi nhận khi những điều kiện cụ thể đó không còn tồn tại và người mua không được quyền trả lại dịch vụ đã cung cấp.
- ◆ Công ty đã hoặc sẽ thu được lợi ích kinh tế từ giao dịch cung cấp dịch vụ đó.
- ◆ Xác định được phần công việc đã hoàn thành vào thời điểm báo cáo.

CÔNG TY CỔ PHẦN NƯỚC GIẢI KHÁT YẾN SÀO KHÁNH HÒA

Địa chỉ: Quốc lộ 1A, xã Suối Hiệp, huyện Diên Khánh, tỉnh Khánh Hòa, Việt Nam

BÁO CÁO TÀI CHÍNH

Quý 4 của năm tài chính kết thúc ngày 31 tháng 12 năm 2018

Bản thuyết minh Báo cáo tài chính (tiếp theo)

- ♦ Xác định được chi phí phát sinh cho giao dịch và chi phí để hoàn thành giao dịch cung cấp dịch vụ đó.

Trường hợp dịch vụ được thực hiện trong nhiều kỳ thì doanh thu được ghi nhận trong kỳ được căn cứ vào kết quả phân công việc đã hoàn thành vào ngày kết thúc kỳ kế toán.

Tiền lãi

Tiền lãi được ghi nhận trên cơ sở thời gian và lãi suất thực tế từng kỳ.

15. Các khoản giảm trừ doanh thu

Các khoản giảm trừ doanh thu bao gồm chiết khấu thương mại, giảm giá hàng bán, hàng bán bị trả lại phát sinh cùng kỳ tiêu thụ hàng hóa, dịch vụ được điều chỉnh giảm doanh thu của kỳ phát sinh.

Trường hợp sản phẩm, hàng hóa, dịch vụ đã tiêu thụ từ các năm trước, đến năm nay mới phát sinh chiết khấu thương mại, giảm giá hàng bán, trả lại thì được ghi giảm doanh thu theo nguyên tắc:

- ♦ Nếu khoản giảm giá, chiết khấu thương mại, trả lại phát sinh trước thời điểm phát hành Báo cáo tài chính: ghi giảm doanh thu trên Báo cáo tài chính của năm nay.
- ♦ Nếu khoản giảm giá, chiết khấu thương mại, trả lại phát sinh sau thời điểm phát hành Báo cáo tài chính: ghi giảm doanh thu trên Báo cáo tài chính của năm sau.

16. Chi phí đi vay

Chi phí đi vay bao gồm lãi tiền vay và các chi phí khác phát sinh liên quan trực tiếp đến các khoản vay.

Chi phí đi vay được ghi nhận vào chi phí khi phát sinh. Trường hợp chi phí đi vay liên quan trực tiếp đến việc đầu tư xây dựng hoặc tài sản dở dang cần có một thời gian đủ dài (trên 12 tháng) để có thể đưa vào sử dụng theo mục đích định trước hoặc bán thì chi phí đi vay này được tính vào giá trị của tài sản đó. Đối với khoản vay riêng phục vụ việc xây dựng tài sản cố định, bất động sản đầu tư, lãi vay được vốn hóa kể cả khi thời gian xây dựng dưới 12 tháng. Các khoản thu nhập phát sinh từ việc đầu tư tạm thời các khoản vay được ghi giảm nguyên giá tài sản có liên quan.

Đối với các khoản vốn vay chung trong đó có sử dụng cho mục đích đầu tư xây dựng hoặc tài sản dở dang thì chi phí đi vay vốn hóa được xác định theo tỷ lệ vốn hóa đối với chi phí lũy kế bình quân gia quyền phát sinh cho việc đầu tư xây dựng cơ bản hoặc tài sản đó. Tỷ lệ vốn hóa được tính theo tỷ lệ lãi suất bình quân gia quyền của các khoản vay chưa trả trong năm, ngoại trừ các khoản vay riêng biệt phục vụ cho mục đích hình thành một tài sản cụ thể.

17. Các khoản chi phí

Chi phí là những khoản làm giảm lợi ích kinh tế được ghi nhận tại thời điểm giao dịch phát sinh hoặc khi có khả năng tương đối chắc chắn sẽ phát sinh trong tương lai không phân biệt đã chi tiền hay chưa.

Các khoản chi phí và khoản doanh thu do nó tạo ra phải được ghi nhận đồng thời theo nguyên tắc phù hợp. Trong trường hợp nguyên tắc phù hợp xung đột với nguyên tắc thận trọng, chi phí được ghi nhận căn cứ vào bản chất và quy định của các chuẩn mực kế toán để đảm bảo phản ánh giao dịch một cách trung thực, hợp lý.

18. Thuế thu nhập doanh nghiệp

Chi phí thuế thu nhập doanh nghiệp bao gồm thuế thu nhập hiện hành và thuế thu nhập hoãn lại.

Thuế thu nhập hiện hành

CÔNG TY CỔ PHẦN NƯỚC GIẢI KHÁT YẾN SÀO KHÁNH HÒA

Địa chỉ: Quốc lộ 1A, xã Suối Hiệp, huyện Diên Khánh, tỉnh Khánh Hòa, Việt Nam

BÁO CÁO TÀI CHÍNH

Quý 4 của năm tài chính kết thúc ngày 31 tháng 12 năm 2018

Bản thuyết minh Báo cáo tài chính (tiếp theo)

Thuế thu nhập hiện hành là khoản thuế được tính dựa trên thu nhập tính thuế. Thu nhập tính thuế chênh lệch so với lợi nhuận kế toán là do điều chỉnh các khoản chênh lệch tạm thời giữa thuế và kế toán, các chi phí không được trừ cũng như điều chỉnh các khoản thu nhập không phải chịu thuế và các khoản lỗ được chuyển.

Thuế thu nhập hoãn lại

Thuế thu nhập hoãn lại là khoản thuế thu nhập doanh nghiệp sẽ phải nộp hoặc sẽ được hoàn lại do chênh lệch tạm thời giữa giá trị ghi sổ của tài sản và nợ phải trả cho mục đích lập Báo cáo tài chính và cơ sở tính thuế thu nhập. Thuế thu nhập hoãn lại phải trả được ghi nhận cho tất cả các khoản chênh lệch tạm thời chịu thuế. Tài sản thuế thu nhập hoãn lại chỉ được ghi nhận khi chắc chắn trong tương lai sẽ có lợi nhuận tính thuế để sử dụng những chênh lệch tạm thời được khấu trừ này.

Giá trị ghi sổ của tài sản thuế thu nhập doanh nghiệp hoãn lại được xem xét lại vào ngày kết thúc năm tài chính và sẽ được ghi giảm đến mức đảm bảo chắc chắn có đủ lợi nhuận tính thuế cho phép lợi ích của một phần hoặc toàn bộ tài sản thuế thu nhập hoãn lại được sử dụng. Các tài sản thuế thu nhập doanh nghiệp hoãn lại chưa được ghi nhận trước đây được xem xét lại vào ngày kết thúc năm tài chính và được ghi nhận khi chắc chắn có đủ lợi nhuận tính thuế để có thể sử dụng các tài sản thuế thu nhập hoãn lại chưa ghi nhận này.

Tài sản thuế thu nhập hoãn lại và thuế thu nhập hoãn lại phải trả được xác định theo thuế suất dự tính sẽ áp dụng cho năm tài sản được thu hồi hay nợ phải trả được thanh toán dựa trên các mức thuế suất có hiệu lực tại ngày kết thúc năm tài chính. Thuế thu nhập hoãn lại được ghi nhận vào Báo cáo kết quả hoạt động kinh doanh và chỉ ghi trực tiếp vào vốn chủ sở hữu khi khoản thuế đó liên quan đến các khoản mục được ghi thẳng vào vốn chủ sở hữu.

Tài sản thuế thu nhập hoãn lại và thuế thu nhập hoãn lại phải trả được bù trừ khi:

- Công ty có quyền hợp pháp được bù trừ giữa tài sản thuế thu nhập hiện hành với thuế thu nhập hiện hành phải nộp; và
- Các tài sản thuế thu nhập hoãn lại và thuế thu nhập hoãn lại phải trả này liên quan đến thuế thu nhập doanh nghiệp được quản lý bởi cùng một cơ quan thuế:
 - Đối với cùng một đơn vị chịu thuế; hoặc
 - Công ty dự định thanh toán thuế thu nhập hiện hành phải trả và tài sản thuế thu nhập hiện hành trên cơ sở thuần hoặc thu hồi tài sản đồng thời với việc thanh toán nợ phải trả trong từng kỳ tương lai khi các khoản trọng yếu của thuế thu nhập hoãn lại phải trả hoặc tài sản thuế thu nhập hoãn lại được thanh toán hoặc thu hồi.

19. Bên liên quan

Các bên được coi là liên quan nếu một bên có khả năng kiểm soát hoặc có ảnh hưởng đáng kể đối với bên kia trong việc ra quyết định các chính sách tài chính và hoạt động. Các bên cũng được xem là bên liên quan nếu cùng chịu sự kiểm soát chung hay chịu ảnh hưởng đáng kể chung.

Trong việc xem xét mối quan hệ của các bên liên quan, bản chất của mối quan hệ được chú trọng nhiều hơn hình thức pháp lý.

20. Báo cáo theo bộ phận

Bộ phận theo lĩnh vực kinh doanh là một phần có thể xác định riêng biệt tham gia vào quá trình sản xuất hoặc cung cấp sản phẩm, dịch vụ và có rủi ro và lợi ích kinh tế khác với các bộ phận kinh doanh khác.

CÔNG TY CỔ PHẦN NƯỚC GIẢI KHÁT YẾN SÀO KHÁNH HÒA

Địa chỉ: Quốc lộ 1A, xã Suối Hiệp, huyện Diên Khánh, tỉnh Khánh Hòa, Việt Nam

BÁO CÁO TÀI CHÍNH

Quý 4 của năm tài chính kết thúc ngày 31 tháng 12 năm 2018

Bản thuyết minh Báo cáo tài chính (tiếp theo)

Bộ phận theo khu vực địa lý là một phần có thể xác định riêng biệt tham gia vào quá trình sản xuất hoặc cung cấp sản phẩm, dịch vụ trong phạm vi một môi trường kinh tế cụ thể và có rủi ro và lợi ích kinh tế khác với các bộ phận kinh doanh trong các môi trường kinh tế khác.

Thông tin bộ phận được lập và trình bày phù hợp với chính sách kế toán áp dụng cho việc lập và trình bày Báo cáo tài chính của Công ty.

21. Công cụ tài chính

Tài sản tài chính

Việc phân loại các tài sản tài chính này phụ thuộc vào bản chất và mục đích của tài sản tài chính và được quyết định tại thời điểm ghi nhận ban đầu. Các tài sản tài chính của Công ty gồm tiền và các khoản tương đương tiền, các khoản phải thu khách hàng và phải thu khác

Tại thời điểm ghi nhận ban đầu, các tài sản tài chính được ghi nhận theo giá gốc cộng các chi phí giao dịch có liên quan trực tiếp đến tài sản tài chính đó.

Nợ phải trả tài chính

Việc phân loại các khoản nợ phải trả tài chính phụ thuộc vào bản chất và mục đích của khoản nợ phải trả tài chính và được quyết định tại thời điểm ghi nhận ban đầu. Nợ phải trả tài chính của Công ty gồm các khoản phải trả người bán và các khoản phải trả khác.

Tại thời điểm ghi nhận ban đầu, các khoản nợ phải trả tài chính được ghi nhận ban đầu theo giá gốc trừ các chi phí giao dịch có liên quan trực tiếp đến nợ phải trả tài chính đó.

V. THÔNG TIN BỔ SUNG CHO CÁC KHOẢN MỤC TRÌNH BÀY TRONG BẢNG CÂN ĐỐI KẾ TOÁN

1. Tiền và các khoản tương đương tiền

	<u>Số cuối năm</u>	<u>Số đầu năm</u>
Tiền mặt	182.941.535	201.273.168
Tiền gửi ngân hàng không kỳ hạn	5.945.296.003	63.635.554.218
Cộng	<u>6.128.237.538</u>	<u>63.836.827.386</u>

2. Phải thu ngắn hạn của khách hàng

	<u>Số cuối năm</u>	<u>Số đầu năm</u>
<i>Phải thu các bên liên quan</i>	<i>177.969.298.383</i>	<i>10.012.053.370</i>
Công ty Cổ phần Nước giải khát Sanest Khánh Hòa	158.342.113.228	
Công ty TNHH MTV Du lịch Sanest Tourist	357.076.120	357.664.670
Công ty TNHH MTV Nhà hàng Yến sào Khánh Hòa	92.766.410	440.230.340
Công ty TNHH MTV QBSP và Nhà hàng Yến sào Khánh Hòa	201.553.140	342.617.990
Công ty TNHH MTV Nuôi trồng Thủy sản FISHSAN	1.435.930.334	1.070.947.570
Công ty TNHH MTV Yến Sào Phú Khánh	9.765.847.096	7.800.592.800
Công ty TNHH Nhà nước MTV Yến sào Khánh	3.567.606.333	-

CÔNG TY CỔ PHẦN NƯỚC GIẢI KHÁT YẾN SÀO KHÁNH HÒA

Địa chỉ: Quốc lộ 1A, xã Suối Hiệp, huyện Diên Khánh, tỉnh Khánh Hòa, Việt Nam

BÁO CÁO TÀI CHÍNH

Quý 4 của năm tài chính kết thúc ngày 31 tháng 12 năm 2018

Bản thuyết minh Báo cáo tài chính (tiếp theo)

	<u>Số cuối năm</u>		<u>Số đầu năm</u>		
Hòa					
Cửa hàng tổng hợp - Công ty Cổ phần du lịch thương mại Nha Trang		4.188.945.372		-	
Công ty TNHH MTV Cung ứng Vật tư Nguyên liệu Khánh Hòa		16.871.800		-	
Phải thu các khách hàng khác		353.656.840		31.225.638	
Các khách hàng khác		353.656.840		31.225.638	
Cộng		178.322.955.223		10.043.279.008	
3. Trả trước cho người bán ngắn hạn					
		<u>Số cuối năm</u>		<u>Số đầu năm</u>	
Trả trước cho người bán khác		16.836.671.730		12.496.169.565	
Công ty Cổ phần Thiết bị Công nghiệp Huỳnh Long		15.435.485.700		10.790.319.500	
Công ty TNHH Thương mại Xây dựng An Bình Khang		-		1.025.261.700	
Các nhà cung cấp khác		1.401.186.030		680.588.365	
Cộng		16.836.671.730		12.496.169.565	
4. Phải thu về cho vay ngắn hạn					
Khoản cho Công ty TNHH MTV Cung ứng Vật tư Nguyên liệu Khánh Hòa (bên liên quan) vay ngắn hạn, thời gian cho vay 12 tháng kể ngày cho vay, lãi suất cho vay là 6%/năm.					
5. Phải thu ngắn hạn khác					
		<u>Số cuối năm</u>		<u>Số đầu năm</u>	
		<u>Giá trị</u>	<u>Dự phòng</u>	<u>Giá trị</u>	<u>Dự phòng</u>
Phải thu các bên liên quan		30.076.198.734	-	41.282.769.053	-
Công ty TNHH MTV Cung ứng Vật tư Nguyên liệu Khánh Hòa		30.064.270.734	-	41.282.769.053	-
- Lợi nhuận được chia		20.596.649.142	-	1.801.207.768	-
- Lãi cho vay		3.102.789.863	-	-	-
- Các khoản phải thu khác		6.364.831.729	-	39.481.561.285	-
Công ty TNHH MTV Nhà máy nước giải khát cao cấp Yến sào Khánh Hòa		11.928.000	-	-	-
Phải thu các tổ chức và cá nhân khác		1.364.628.486	-	357.776.930	-
Tạm ứng		365.998.266	-	181.670.000	-
Bảo hiểm xã hội cấp lại		550.041.127	-	-	-
Các khoản phải thu ngắn hạn khác		448.589.093	-	176.106.930	-
Cộng		31.440.827.220	-	41.640.545.983	-
6. Hàng tồn kho					
		<u>Số cuối năm</u>		<u>Số đầu năm</u>	
		<u>Giá gốc</u>	<u>Dự phòng</u>	<u>Giá gốc</u>	<u>Dự phòng</u>
Nguyên liệu, vật liệu		109.234.666.955	-	16.551.978.485	-

CÔNG TY CỔ PHẦN NƯỚC GIẢI KHÁT YẾN SÀO KHÁNH HÒA

Địa chỉ: Quốc lộ 1A, xã Suối Hiệp, huyện Diên Khánh, tỉnh Khánh Hòa, Việt Nam

BÁO CÁO TÀI CHÍNH

Quý 4 của năm tài chính kết thúc ngày 31 tháng 12 năm 2018

Bản thuyết minh Báo cáo tài chính (tiếp theo)

	Số cuối năm		Số đầu năm	
	Giá gốc	Dự phòng	Giá gốc	Dự phòng
Công cụ, dụng cụ	49.356.985.844	-	42.549.216.175	-
Chi phí sản xuất kinh doanh dở dang	2.555.569.832	-	1.396.083.179	-
Thành phẩm	31.786.046.950	-	23.730.981.002	-
Hàng hóa	5.255.198.433	-	1.197.376.740	-
Hàng gửi đi bán	24.623.010.489	-	22.296.758.668	-
Cộng	222.811.478.503	-	107.722.394.249	-

7. Chi phí trả trước ngắn hạn/dài hạn**7a. Chi phí trả trước ngắn hạn**

	Số cuối năm	Số đầu năm
Chi phí thuê mặt bằng, văn phòng	354.545.468	50.000.000
Chi phí tổ chức roadshow	-	718.971.667
Chi phí trả trước ngắn hạn khác	-	18.520.000
Cộng	354.545.468	787.491.667

7b. Chi phí trả trước dài hạn

	Số cuối năm	Số đầu năm
Lợi thế kinh doanh	72.760.385.789	82.252.001.521
Chi phí công cụ, dụng cụ	3.056.661.108	2.414.082.637
Chi phí thuê mặt bằng, văn phòng	2.680.791.017	1.021.518.299
Chi phí sửa chữa tài sản	4.632.958.341	2.633.768.964
Chi phí trả trước dài hạn khác	47.895.231	26.666.667
Cộng	83.178.691.486	88.348.038.088

8. Tài sản cố định hữu hình

	Nhà cửa, vật kiến trúc	Máy móc và thiết bị	Phương tiện vận tải, truyền dẫn	Thiết bị, dụng cụ quản lý	Cộng
Nguyên giá					
Số đầu năm	13.164.586.996	37.562.843.938	12.880.407.559	339.832.076	63.947.670.569
Mua trong năm	185.900.909	28.851.592.968	-	122.250.000	29.159.743.877
Đầu tư xây dựng cơ bản hoàn thành	2.765.171.705	-	-	-	2.765.171.705
Số cuối năm	16.115.659.610	66.414.436.906	12.880.407.559	687.082.076	95.872.586.151
<i>Trong đó:</i>					
Đã khấu hao hết vẫn còn sử dụng	284.005.824	5.139.951.168	1.039.507.654	220.202.076	6.683.666.722
Chờ thanh lý	-	-	-	-	-
Giá trị hao mòn					
Số đầu năm	7.652.957.970	18.392.417.856	8.149.490.097	223.940.513	34.418.806.436
Khấu hao trong năm	1.001.941.752	7.475.207.931	1.583.663.549	21.066.250	10.081.879.482
Số cuối năm	8.654.899.722	25.867.625.787	9.733.153.646	245.006.763	44.500.685.918

CÔNG TY CỔ PHẦN NƯỚC GIẢI KHÁT YẾN SÀO KHÁNH HÒA

Địa chỉ: Quốc lộ 1A, xã Suối Hiệp, huyện Diên Khánh, tỉnh Khánh Hòa, Việt Nam

BÁO CÁO TÀI CHÍNH

Quý 4 của năm tài chính kết thúc ngày 31 tháng 12 năm 2018

Bản thuyết minh Báo cáo tài chính (tiếp theo)

	Nhà cửa, vật kiến trúc	Máy móc và thiết bị	Phương tiện vận tải, truyền dẫn	Thiết bị, dụng cụ quản lý	Cộng
Giá trị còn lại					
Số đầu năm	5.511.629.026	19.170.426.082	4.730.917.462	115.891.563	29.528.864.133
Số cuối năm	7.460.759.888	40.546.811.119	3.147.253.913	442.075.313	51.371.900.233
<i>Trong đó:</i>					
Tạm thời chưa sử dụng	-	-	-	-	-
Đang chờ thanh lý	-	-	-	-	-

9. Tài sản cố định vô hình

	Quyền sử dụng đất	Chương trình phần mềm máy tính	Cộng
Nguyên giá			
Số đầu năm	3.300.000.000	-	3.300.000.000
Mua trong năm	-	225.000.000	225.000.000
Số cuối năm	3.300.000.000	225.000.000	3.525.000.000
<i>Trong đó:</i>			
Đã khấu hao hết vẫn còn sử dụng	-	-	-
Chờ thanh lý	-	-	-
Giá trị hao mòn			
Số đầu năm	-	-	-
Khấu hao trong năm	-	11.250.000	11.250.000
Số cuối năm	-	11.250.000	11.250.000
Giá trị còn lại			
Số đầu năm	3.300.000.000	-	3.300.000.000
Số cuối năm	3.300.000.000	213.750.000	3.513.750.000
<i>Trong đó:</i>			
Tạm thời chưa sử dụng	-	-	-
Đang chờ thanh lý	-	-	-

10. Chi phí xây dựng cơ bản dở dang

	Số đầu năm	Chi phí phát sinh trong năm	Kết chuyển vào TSCĐ trong năm	Kết chuyển giảm khác	Số cuối năm
Mua sắm tài sản cố định	55.073.454	-	-	(55.073.454)	-
Xây dựng cơ bản dở dang	1.111.693.204	5.667.785.048	(2.765.171.705)	(3.812.381.456)	201.925.091
- Công trình showroom tại Suối Hiệp	671.723.636	1.654.901.819	(2.326.625.455)	-	-
- Công trình Nhà Máy tại cụm công nghiệp Sông Cầu	201.925.091	-	-	-	201.925.091
- Công trình pano Sanest	-	596.966.250	(296.966.250)	(300.000.000)	-
- Công trình máy chiết	-	727.024.114	-	(727.024.114)	-

CÔNG TY CỔ PHẦN NƯỚC GIẢI KHÁT YẾN SÀO KHÁNH HÒA

Địa chỉ: Quốc lộ 1A, xã Suối Hiệp, huyện Diên Khánh, tỉnh Khánh Hòa, Việt Nam

BÁO CÁO TÀI CHÍNH

Quý 4 của năm tài chính kết thúc ngày 31 tháng 12 năm 2018

Bản thuyết minh Báo cáo tài chính (tiếp theo)

	Số đầu năm	Chi phí phát sinh trong năm	Kết chuyển vào TSCĐ trong năm	Kết chuyển giảm khác	Số cuối năm
<i>rót lọ</i>					
- Các hạng mục khác	238.044.477	2.599.729.229	(141.580.000)	(2.696.193.706)	-
Sửa chữa lớn tài sản cố định	-	89.163.636	-	(89.163.636)	-
Cộng	1.166.766.658	5.756.948.684	(2.765.171.705)	(3.956.618.546)	201.925.091

11. Các khoản đầu tư tài chính

Thông tin về các khoản đầu tư tài chính của Công ty như sau:

	Số cuối năm		Số đầu năm	
	Giá trị	Dự phòng	Giá trị	Dự phòng
Đầu tư vào công ty con	9.000.000.000	-	9.000.000.000	-
Công ty TNHH MTV Cung ứng Vật tư Nguyên liệu Khánh Hòa	9.000.000.000	-	9.000.000.000	-
Cộng	9.000.000.000	-	9.000.000.000	-

Theo Giấy chứng nhận đăng ký doanh nghiệp số 4201767187 ngày 09 tháng 11 năm 2017 do Sở kế hoạch và Đầu tư tỉnh Khánh Hòa cấp, Công ty đầu tư vào Công ty TNHH MTV Cung ứng Vật tư Nguyên liệu Khánh Hòa 9.000.000.000 VND, tương đương 100% vốn điều lệ. Tại ngày kết thúc năm tài chính, Công ty đã góp đủ vốn điều lệ.

Giá trị hợp lý

Công ty chưa xác định giá trị hợp lý của các khoản đầu tư do chưa có hướng dẫn cụ thể về việc xác định giá trị hợp lý.

Tình hình hoạt động của các công ty con

- Công ty TNHH MTV Cung ứng Vật tư Nguyên liệu Khánh Hòa hoạt động kinh doanh bình thường, quy mô hoạt động tăng so với năm trước do năm trước thành lập từ ngày 09 tháng 11 năm 2017.
- Các công ty con khác là : Công ty TNHH MTV Nhà máy Nước giải khát cao cấp Yến sào Khánh Hòa, Công ty TNHH MTV Yến sào Savinest Việt Nam, Công ty TNHH MTV Yến sào Savinest Khánh Hòa hiện đang trong giai đoạn thành lập, chưa đi vào hoạt động sản xuất, kinh doanh.

Giao dịch với các công ty con

Công ty chỉ phát sinh giao dịch với Công ty TNHH MTV Cung ứng Vật tư Nguyên liệu Khánh Hòa là công ty con như sau:

	Năm nay	Năm trước
Góp vốn vào công ty	-	9.000.000.000
Cổ tức được chia	18.795.441.374	1.801.207.768
Công ty cho vay	189.739.000.000	-
Công ty thu hồi nợ gốc vay	107.000.000.000	-
Lãi tiền vay được nhận	3.102.789.863	-
Công ty bán thành phẩm	217.740.064	-
Mua nguyên vật liệu	-	33.000.000.000
Công ty chuyển tiền cho Công ty con	135.000.000.000	103.500.000.000
Công ty con trả tiền	30.000.000.000	-
Công ty bù trừ tiền mua nguyên liệu với các khoản phải thu khác	52.051.000.000	90.750.000.000
Công ty bù trừ khoản phải thu khác với bên thứ 3	-	54.450.000.000

CÔNG TY CỔ PHẦN NƯỚC GIẢI KHÁT YẾN SÀO KHÁNH HÒA

Địa chỉ: Quốc lộ 1A, xã Suối Hiệp, huyện Diên Khánh, tỉnh Khánh Hòa, Việt Nam

BÁO CÁO TÀI CHÍNH

Quý 4 của năm tài chính kết thúc ngày 31 tháng 12 năm 2018

Bản thuyết minh Báo cáo tài chính (tiếp theo)

	<u>Năm nay</u>	<u>Năm trước</u>
Công ty ghi tăng khoản công nợ phải thu từ bù trừ công nợ với bên thứ ba	-	26.731.561.285
<i>Cam kết góp vốn</i>		
- Theo Giấy chứng nhận đăng ký doanh nghiệp số 4201770743 ngày 08 tháng 12 năm 2018 do Sở kế hoạch và Đầu tư tỉnh Khánh Hòa cấp, Công ty đầu tư vào Công ty TNHH MTV Nhà máy Nước giải khát cao cấp Yến sào Khánh Hòa 50.000.000.000 VND, tương đương 100% vốn điều lệ. Trong năm, Công ty chưa góp vốn điều lệ vào công ty con. Vốn điều lệ còn phải đầu tư vào Công ty TNHH MTV Nhà máy Nước giải khát cao cấp Yến sào Khánh Hòa là 50.000.000.000 VND.		
- Theo Giấy chứng nhận đăng ký doanh nghiệp số 4201815338 ngày 11 tháng 10 năm 2018 do Sở kế hoạch và Đầu tư tỉnh Khánh Hòa cấp, Công ty đầu tư vào Công ty TNHH MTV Yến sào Savinest Việt Nam 36.000.000.000 VND, tương đương 100% vốn điều lệ. Trong năm, Công ty chưa góp vốn điều lệ vào công ty con. Vốn điều lệ còn phải đầu tư vào Công ty TNHH MTV Yến sào Savinest Việt Nam là 36.000.000.000 VND.		
- Theo Giấy chứng nhận đăng ký doanh nghiệp số 4201815419 ngày 11 tháng 10 năm 2018 do Sở kế hoạch và Đầu tư tỉnh Khánh Hòa cấp, Công ty đầu tư vào Công ty TNHH MTV Yến sào Savinest Khánh Hòa 36.000.000.000 VND, tương đương 100% vốn điều lệ. Trong năm, Công ty chưa góp vốn điều lệ vào công ty con. Vốn điều lệ còn phải đầu tư vào Công ty TNHH MTV Yến sào Savinest Khánh Hòa là 36.000.000.000 VND.		

12. Phải trả người bán ngắn hạn

	<u>Số cuối năm</u>	<u>Số đầu năm</u>
<i>Phải trả các bên liên quan</i>	<i>163.326.340.278</i>	<i>40.293.513.213</i>
Công ty Cổ phần Nước giải khát Sanest Khánh Hòa	159.472.448.253	10.521.113.089
Công ty Cổ phần Dịch vụ Văn hóa và Quảng cáo Khánh Hòa	-	406.977.520
Công ty TNHH MTV Dịch Vụ Tuyển Bắc Nam	2.924.994.119	1.171.206.670
Công ty Cổ Phần Nước Giải Khát Sanna Khánh Hòa	486.562.906	49.176.100
Công ty Cổ phần Du lịch Thương mại Nha Trang	-	23.198.400
Công ty Cổ phần Chế biến Nông sản Xuất khẩu Khánh Hòa	-	4.348.800
Công ty TNHH Nhà Nước MTV Yến Sào Khánh Hòa	-	7.316.852.634
Nhà máy chế biến nguyên liệu yến sào - Công ty TNHH Nhà Nước MTV Yến Sào Khánh Hòa	-	20.726.640.000
Công ty TNHH MTV Thiết kế Xây dựng Sanatech Land	-	74.000.000
Công ty TNHH MTV Du lịch Sanest Tourist	442.335.000	
<i>Phải trả các nhà cung cấp khác</i>	<i>122.405.141.398</i>	<i>38.985.165.970</i>
Công ty Liên Doanh TNHH Crown Sài Gòn	34.803.937.682	-
Hanil Can Co., Ltd	9.605.371.720	-
Các nhà cung cấp khác	77.995.831.996	38.985.165.970
Cộng	<u>285.731.481.676</u>	<u>79.278.679.183</u>

Công ty không có nợ phải trả người bán quá hạn chưa thanh toán.

CÔNG TY CỔ PHẦN NƯỚC GIẢI KHÁT YẾN SÀO KHÁNH HÒA

Địa chỉ: Quốc lộ 1A, xã Suối Hiệp, huyện Diên Khánh, tỉnh Khánh Hòa, Việt Nam

BÁO CÁO TÀI CHÍNH

Quý 4 của năm tài chính kết thúc ngày 31 tháng 12 năm 2018

Bản thuyết minh Báo cáo tài chính (tiếp theo)

13. Thuế và các khoản phải nộp Nhà nước

	Số đầu năm		Số phát sinh trong năm		Số cuối năm	
	Phải nộp	Phải thu	Số phải nộp	Số đã nộp	Phải nộp	Phải thu
Thuế GTGT hàng bán nội địa	-	532.794.100	49.014.569.704	(54.925.029.996)	-	6.443.254.392
Thuế GTGT hàng nhập khẩu	-	-	18.128.549.387	(18.128.549.387)	-	-
Thuế thu nhập doanh nghiệp	3.460.558.848	-	12.728.266.418	(12.861.638.848)	3.327.186.418	-
Thuế thu nhập cá nhân	33.291.038	-	8.627.779.004	(8.867.291.427)	-	206.221.385
Thuế tài nguyên	-	-	60.719.300	(60.719.300)	-	-
Các loại thuế khác	-	-	3.000.000	(3.000.000)	-	-
Cộng	3.493.849.886	532.794.100	88.562.883.813	(94.846.228.958)	3.327.186.418	6.649.475.777

Thuế giá trị gia tăng

Công ty nộp thuế giá trị gia tăng theo phương pháp khấu trừ với thuế suất 10%.

Thuế thu nhập doanh nghiệp

Công ty phải nộp thuế thu nhập doanh nghiệp cho các khoản thu nhập tính thuế với thuế suất 20%.

Thuế thu nhập doanh nghiệp phải nộp trong năm được dự tính như sau:

	<u>Năm nay</u>	<u>Năm trước</u>
Tổng lợi nhuận kế toán trước thuế	82.045.243.894	81.219.502.984
Các khoản điều chỉnh tăng, giảm lợi nhuận kế toán để xác định lợi nhuận chịu thuế thu nhập doanh nghiệp:		
- Các khoản điều chỉnh tăng	391.529.572	384.499.022
- Các khoản điều chỉnh giảm	-	-
Thu nhập chịu thuế	82.436.773.466	81.604.002.006
Thu nhập được miễn thuế	(18.795.441.374)	(1.801.207.768)
Thu nhập tính thuế	63.641.332.092	79.802.794.238
Thuế suất thuế thu nhập doanh nghiệp	20%	20%
Thuế thu nhập doanh nghiệp phải nộp	12.728.266.418	15.960.558.848

Việc xác định thuế thu nhập doanh nghiệp phải nộp của Công ty được căn cứ vào các quy định hiện hành về thuế. Tuy nhiên, những quy định này thay đổi theo từng thời kỳ và các quy định về thuế đối với nhiều loại giao dịch khác nhau có thể được giải thích theo nhiều cách khác nhau. Do vậy số thuế được trình bày trên Báo cáo tài chính có thể sẽ thay đổi khi cơ quan thuế kiểm tra.

Thuế tài nguyên

Công ty phải nộp thuế tài nguyên cho hoạt động khai thác nước sạch, giá tính thuế là 4.000 VND/m³, thuế suất 5%.

Các loại thuế khác

Công ty kê khai và nộp theo quy định.

14. Phải trả người lao động

Số cuối năm là tiền lương còn phải trả cho người lao động.

15. Phải trả ngắn hạn khác

	<u>Số cuối năm</u>	<u>Số đầu năm</u>
<i>Phải trả các tổ chức và cá nhân khác</i>	3.329.144.184	2.364.797.728

CÔNG TY CỔ PHẦN NƯỚC GIẢI KHÁT YẾN SÀO KHÁNH HÒA

Địa chỉ: Quốc lộ 1A, xã Suối Hiệp, huyện Diên Khánh, tỉnh Khánh Hòa, Việt Nam

BÁO CÁO TÀI CHÍNH

Quý 4 của năm tài chính kết thúc ngày 31 tháng 12 năm 2018

Bản thuyết minh Báo cáo tài chính (tiếp theo)

	<u>Số cuối năm</u>	<u>Số đầu năm</u>
Kinh phí công đoàn	1.419.336.594	1.528.266.542
Bảo hiểm xã hội	-	89.461.936
Công ty cổ phần Đường Biên Hòa	396.000.000	462.000.000
Các khoản phải trả ngắn hạn khác	1.513.807.590	285.069.250
Cộng	<u>3.329.144.184</u>	<u>2.364.797.728</u>

Công ty không có nợ phải trả khác quá hạn chưa thanh toán.

16. Vay và nợ tài chính ngắn hạn

	<u>Số cuối năm</u>	<u>Số đầu năm</u>
<i>Vay ngắn hạn phải trả các tổ chức khác</i>	<i>77.695.690.726</i>	-
<i>Ngân hàng TMCP Quân Đội - Chi nhánh Khánh Hòa (*)</i>	<i>33.345.428.980</i>	-
<i>Ngân hàng TMCP Ngoại thương Việt Nam - Chi nhánh Nha Trang (**)</i>	<i>25.726.742.046</i>	-
<i>Ngân hàng TMCP Ngoại thương Việt Nam - Chi nhánh Khánh Hòa (***)</i>	<i>18.623.519.700</i>	-
Cộng	<u>77.695.690.726</u>	<u>-</u>

Công ty có khả năng thanh toán các khoản vay ngắn hạn

(*) Khoản vay bổ sung vốn lưu động không có tài sản đảm bảo tại Ngân hàng TMCP Quân đội - Chi nhánh Khánh Hòa theo hợp đồng cấp tín dụng số 8994.18.800.3625784.TD ngày 24 tháng 4 năm 2018. Hạn mức cho vay là 50 tỷ đồng, thời hạn duy trì hạn mức từ ngày 24 tháng 4 năm 2018 đến 15 tháng 3 năm 2019, thời hạn cho vay tối đa 5 tháng, lãi suất vay theo từng giấy nhận nợ, kỳ hạn trả lãi vào ngày 20 hàng tháng, trả gốc một lần khi đến hạn.

(**) Khoản vay để bổ sung vốn lưu động tại Ngân hàng TMCP Ngoại thương Việt Nam - Chi nhánh Nha Trang theo hợp đồng cho vay theo hạn mức số 8118/VHM ngày 13 tháng 2 năm 2018 và phụ lục của hợp đồng cho vay theo hạn mức số 8118/VHM ngày 13 tháng 2 năm 2018. Hạn mức cho vay là 60 tỷ đồng, thời hạn duy trì hạn mức từ ngày 13 tháng 2 năm 2018 đến 13 tháng 2 năm 2019, thời hạn cho vay tối đa 6 tháng, lãi suất vay theo từng giấy nhận nợ, kỳ hạn trả lãi vào ngày 26 hàng tháng, trả gốc một lần khi đến hạn. Khoản vay này được bảo lãnh vay vốn bởi Công ty TNHH Nhà nước Một thành viên Yến Sào Khánh Hòa.

(***) Khoản vay để bổ sung vốn lưu động tại Ngân hàng TMCP Ngoại thương Việt Nam - Chi nhánh Khánh Hòa theo hợp đồng cho vay theo hạn mức số 2018/HMTD-YSKH ngày 04 tháng 5 năm 2018. Hạn mức cho vay là 40 tỷ đồng, thời hạn duy trì hạn mức từ ngày 04 tháng 5 năm 2018 đến 31 tháng 3 năm 2019, thời hạn cho vay tối đa 5 tháng theo từng giấy nhận nợ lãi suất cho vay theo từng giấy nhận nợ. Kỳ hạn trả lãi vào ngày 26 hàng tháng, trả gốc một lần khi đến hạn. Khoản vay này được bảo lãnh vay vốn bởi Công ty TNHH Nhà nước Một thành viên Yến Sào Khánh Hòa.

Ngoài ra, trong năm Công ty còn phát sinh khoản vay tại Ngân hàng TMCP Công Thương Việt Nam - Chi nhánh Khánh Hòa theo hợp đồng cho vay hạn mức số 23/2018-HĐCVHM/NHCT580-KHDNL ngày 31 tháng 7 năm 2018. Hạn mức cho vay là 10 tỷ đồng, thời hạn duy trì hạn mức từ ngày 31 tháng 7 năm 2018 đến 31 tháng 5 năm 2019, thời hạn cho vay tối đa 5 tháng, lãi suất vay thả nổi, kỳ hạn trả lãi vào ngày 05 hàng tháng, trả gốc một lần khi đến hạn hoặc thỏa thuận khác bằng văn bản giữa hai bên. Lãi suất tiền vay trong năm từ 5,5%/năm đến 5,8%/năm. Khoản vay này được bảo lãnh vay vốn bởi Công ty TNHH Nhà nước Một thành viên Yến Sào Khánh Hòa.

Phát sinh về khoản vay ngắn hạn trong năm như sau:

Số tiền (VND)

CÔNG TY CỔ PHẦN NƯỚC GIẢI KHÁT YẾN SÀO KHÁNH HÒA

Địa chỉ: Quốc lộ 1A, xã Suối Hiệp, huyện Diên Khánh, tỉnh Khánh Hòa, Việt Nam

BÁO CÁO TÀI CHÍNH

Quý 4 của năm tài chính kết thúc ngày 31 tháng 12 năm 2018

Bản thuyết minh Báo cáo tài chính (tiếp theo)

Số đầu năm	-
Số tiền vay phát sinh trong năm	500.261.295.283
Số tiền vay đã trả	(422.565.604.557)
Số cuối năm	77.695.690.726

17. Quỹ khen thưởng, phúc lợi

	Quỹ khen thưởng	Quỹ phúc lợi	Quỹ thưởng ban điều hành	Cộng
Số đầu năm	-	270.893.914	-	270.893.914
Trích quỹ /Điều chỉnh trích quỹ từ lợi nhuận năm trước	(61.250.669)	(551.256.019)	644.816.617	32.309.929
Tăng do trích lập từ lợi nhuận	15.771.137.251	1.752.348.583	497.666.998	18.021.152.832
Chi quỹ trong năm	(796.000.000)	(2.829.545.392)	(658.634.571)	(4.284.179.963)
Điều chuyển quỹ	(3.895.512.780)	3.895.512.780	-	-
Số cuối năm	11.018.373.802	2.537.953.866	483.849.044	14.040.176.712

18. Vốn chủ sở hữu

18a. Bảng đối chiếu biến động của vốn chủ sở hữu

Thông tin về biến động của vốn chủ sở hữu được trình bày ở Phụ lục 01 đính kèm.

18b. Chi tiết vốn góp của chủ sở hữu

	Số cuối năm	Số đầu năm
Công ty TNHH Nhà Nước Một thành viên Yến Sào Khánh Hòa	117.300.000.000	117.300.000.000
Công ty Cổ phần Du Lịch Thương Mại Nha Trang	47.110.000.000	47.110.000.000
Các cổ đông khác	65.590.000.000	65.590.000.000
Cộng	230.000.000.000	230.000.000.000

Công ty đã góp đủ vốn điều lệ đăng ký là 230.000.000.000 VND.

18c. Cổ phiếu

	Số cuối năm	Số đầu năm
Số lượng cổ phiếu đăng ký phát hành	23.000.000	23.000.000
Số lượng cổ phiếu đã phát hành	23.000.000	23.000.000
Số lượng cổ phiếu đang lưu hành	23.000.000	23.000.000

Toàn bộ là cổ phiếu phổ thông. Mệnh giá cổ phiếu đang lưu hành: 10.000 VND.

18d. Phân phối lợi nhuận

Trong năm Công ty đã phân phối lợi nhuận năm 2017 theo Nghị quyết Đại hội đồng cổ đông thường niên năm tài chính 2017 số 02/NQ-CPYS ngày 07 tháng 3 năm 2018 như sau:

	Số tiền (VND)
* Chia cổ tức cho các cổ đông	: 44.390.000.000
* Trích quỹ đầu tư phát triển	: 3.264.688.428
* Điều chỉnh phần đã trích quỹ khen thưởng, phúc lợi trong năm trước	: 612.506.688
* Trích quỹ khen thưởng ban điều hành	: 483.173.887
* Trích bổ sung thù lao HĐQT, Ban kiểm soát	: 161.642.730

CÔNG TY CỔ PHẦN NƯỚC GIẢI KHÁT YẾN SÀO KHÁNH HÒA

Địa chỉ: Quốc lộ 1A, xã Suối Hiệp, huyện Diên Khánh, tỉnh Khánh Hòa, Việt Nam

BÁO CÁO TÀI CHÍNH

Quý 4 của năm tài chính kết thúc ngày 31 tháng 12 năm 2018

Bản thuyết minh Báo cáo tài chính (tiếp theo)

Ngoài ra, Công ty còn tạm trích các quỹ từ lợi nhuận năm nay như sau:

	Số tiền (VND)
♦ Tạm trích quỹ đầu tư phát triển	: 3.504.697.167
♦ Tạm trích quỹ khen thưởng, phúc lợi	: 17.523.485.834
♦ Tạm trích quỹ khen thưởng ban điều hành	: 497.666.998

VI. THÔNG TIN BỔ SUNG CHO CÁC KHOẢN MỤC TRÌNH BÀY TRONG BÁO CÁO KẾT QUẢ HOẠT ĐỘNG KINH DOANH

1. Doanh thu bán hàng và cung cấp dịch vụ

1a. Tổng doanh thu

	Quý IV		Luỹ kế từ đầu năm đến cuối kỳ này	
	Năm nay	Năm trước	Năm nay	Năm trước
Doanh thu bán hàng hóa	27.792.771.472	1.455.789.640	42.711.293.722	10.543.615.773
Doanh thu bán thành phẩm	288.354.650.500	226.195.475.972	1.339.425.562.564	955.649.059.181
Cộng	316.147.421.972	227.651.265.612	1.382.136.856.286	966.192.674.954

1b. Doanh thu bán hàng và cung cấp dịch vụ cho các bên liên quan

Công ty không phát sinh giao dịch bán hàng và cung cấp dịch vụ cho các công ty con. Các giao dịch về bán hàng và cung cấp dịch vụ cho các bên liên quan không phải là công ty con như sau:

	Quý IV		Luỹ kế từ đầu năm đến cuối kỳ này	
	Năm nay	Năm trước	Năm nay	Năm trước
Công ty TNHH Nhà nước Một thành viên Yến Sào Khánh Hòa – Doanh thu bán hàng hóa, thành phẩm	203.893.090.500	215.055.926.700	946.158.356.498	929.685.813.740
Công ty Cổ phần Nước giải khát Sanest Khánh Hòa – Doanh thu bán hàng hóa và thành phẩm	63.398.786.297	14.689.962.741	168.770.297.113	14.689.962.741
Công ty TNHH MTV Yến Sào Phú Khánh – Doanh thu bán hàng hóa và thành phẩm	-	7.091.448.000	6.544.792.800	7.091.448.000
Cung ty TNHH MTV Du lịch Sanest Tourist – Doanh thu bán hàng hóa và thành phẩm	3.668.019.200	325.149.700	9.097.864.206	325.149.700
Công ty TNHH MTV Nhà hàng Yến sào Khánh Hòa – Doanh thu bán hàng hóa và thành phẩm	961.200.700	400.209.400	2.934.638.373	400.209.400
Công ty TNHH MTV Quảng bá sản phẩm và Nhà hàng Yến sào Khánh Hòa – Doanh thu bán hàng hóa và thành phẩm	3.897.349.473	311.470.900	9.127.448.294	311.470.900
Công ty TNHH MTV Nuôi trồng Thủy sản FISHSAN – Doanh thu bán hàng hóa và thành phẩm	2.140.903.222	973.588.700	5.603.957.622	973.588.700
Công ty Cổ phần Du Lịch Thương Mại Nha Trang –	31.239.427.961	-	36.469.526.782	-

CÔNG TY CỔ PHẦN NƯỚC GIẢI KHÁT YẾN SÀO KHÁNH HÒA

Địa chỉ: Quốc lộ 1A, xã Suối Hiệp, huyện Diên Khánh, tỉnh Khánh Hòa, Việt Nam

BÁO CÁO TÀI CHÍNH

Quý 4 của năm tài chính kết thúc ngày 31 tháng 12 năm 2018

Bản thuyết minh Báo cáo tài chính (tiếp theo)

	Quý IV		Luỹ kế từ đầu năm đến cuối kỳ này	
	Năm nay	Năm trước	Năm nay	Năm trước
Doanh thu bán hàng hóa và thành phẩm				

2. Các khoản giảm trừ doanh thu

Các khoản giảm trừ doanh thu phát sinh trong năm trước là chiết khấu thương mại.

3. Giá vốn hàng bán

	Quý IV		Luỹ kế từ đầu năm đến cuối kỳ này	
	Năm nay	Năm trước	Năm nay	Năm trước
Giá vốn của hàng hóa đã bán	24.822.287.471	1.335.832.324	42.106.131.071	9.922.829.601
Giá vốn của thành phẩm đã bán	241.908.946.042	194.115.895.875	1.130.034.718.497	810.671.229.767
Cộng	266.731.233.513	195.451.728.199	1.172.140.849.568	820.594.059.368

4. Doanh thu hoạt động tài chính

	Quý IV		Luỹ kế từ đầu năm đến cuối kỳ này	
	Năm nay	Năm trước	Năm nay	Năm trước
Lãi tiền gửi ngân hàng	11.121.820	48.305.014	75.081.062	124.007.705
Cổ tức, lợi nhuận được chia	1.710.066.390	1.801.207.768	18.795.441.374	1.801.207.768
Lãi cho vay	1.560.532.110	-	3.102.789.863	-
Lãi chênh lệch tỷ giá	-	-	396.725.513	-
Cộng	3.281.720.320	1.849.512.782	22.370.037.812	1.925.215.473

5. Chi phí tài chính

	Quý IV		Luỹ kế từ đầu năm đến cuối kỳ này	
	Năm nay	Năm trước	Năm nay	Năm trước
Chi phí lãi vay	1.511.185.846	-	3.986.755.072	-
Lỗ chênh lệch tỷ giá phát sinh	104.411.998	604.145.316	741.071.653	1.162.366.397
Cộng	1.615.597.844	604.145.316	4.727.826.725	1.162.366.397

6. Chi phí bán hàng

	Quý IV		Luỹ kế từ đầu năm đến cuối kỳ này	
	Năm nay	Năm trước	Năm nay	Năm trước
Chi phí cho nhân viên	2.092.641.533	1.591.068.869	15.817.476.658	7.461.295.977
Chi phí vật liệu, bao bì	72.238.318	44.770.410	219.807.367	133.172.892
Chi phí dụng cụ, đồ dùng	173.423.917	25.198.577	312.948.360	91.798.686
Chi phí khấu hao tài sản cố định	293.456.772	285.743.774	1.114.827.280	1.166.910.663
Chi phí dịch vụ mua ngoài	7.113.866.154	9.257.418.173	56.748.720.758	36.446.263.064
Các chi phí khác	16.599.386.276	71.573.000	38.082.159.508	430.915.057
Cộng	26.345.012.970	11.275.772.803	112.295.939.931	45.730.356.339

CÔNG TY CỔ PHẦN NƯỚC GIẢI KHÁT YẾN SÀO KHÁNH HÒA

Địa chỉ: Quốc lộ 1A, xã Suối Hiệp, huyện Diên Khánh, tỉnh Khánh Hòa, Việt Nam

BÁO CÁO TÀI CHÍNH

Quý 4 của năm tài chính kết thúc ngày 31 tháng 12 năm 2018

Bản thuyết minh Báo cáo tài chính (tiếp theo)

7. Chi phí quản lý doanh nghiệp

	Quý IV		Luỹ kế từ đầu năm đến cuối kỳ này	
	Năm nay	Năm trước	Năm nay	Năm trước
Chi phí nhân viên quản lý	3.330.990.149	2.425.686.872	21.054.604.625	12.019.292.543
Chi phí vật liệu quản lý, công cụ dụng cụ	300.697.181	253.648.623	809.148.118	481.262.778
Chi phí khấu hao tài sản cố định	102.288.590	77.032.490	337.873.978	282.141.921
Chi phí dịch vụ mua ngoài	6.073.865	-	102.061.681	-
Chi phí dịch vụ mua ngoài	2.067.546.042	1.680.845.374	10.099.961.920	4.795.642.689
Các chi phí khác	587.192.945	542.400.000	928.871.760	791.643.864
Cộng	6.394.788.772	4.979.613.359	33.332.522.082	18.369.983.795

8. Thu nhập khác

Thu nhập khác phát sinh trong kỳ

9. Chi phí khác

Chi phí khác phát sinh trong kỳ

10. Lãi trên cổ phiếu

Lãi trên cổ phiếu được trình bày trên Báo cáo tài chính hợp nhất.

VII. NHỮNG THÔNG TIN KHÁC

1. Giao dịch và số dư với các bên liên quan

Các bên liên quan với Công ty bao gồm: các thành viên quản lý chủ chốt, các cá nhân có liên quan với các thành viên quản lý chủ chốt và các bên liên quan khác.

1a. *Giao dịch và số dư với các thành viên quản lý chủ chốt và các cá nhân có liên quan với các thành viên quản lý chủ chốt*

Các thành viên quản lý chủ chốt gồm: các thành viên Hội đồng quản trị và các thành viên Ban điều hành. Các cá nhân có liên quan với các thành viên quản lý chủ chốt là các thành viên mật thiết trong gia đình các thành viên quản lý chủ chốt.

Giao dịch với các thành viên quản lý chủ chốt và các cá nhân có liên quan với các thành viên quản lý chủ chốt

Công ty không phát sinh giao dịch bán hàng và cung cấp dịch vụ cũng như các giao dịch khác với các thành viên quản lý chủ chốt và các cá nhân có liên quan với các thành viên quản lý chủ chốt.

Công nợ với các thành viên quản lý chủ chốt và các cá nhân có liên quan với các thành viên quản lý chủ chốt

Công ty không có công nợ với thành viên quản lý chủ chốt và các cá nhân có liên quan với các thành viên quản lý chủ chốt

Thu nhập của các thành viên quản lý chủ chốt

Thu nhập của các thành viên quản lý chủ chốt trong năm là 3.041.550.000 VND (năm trước là 1.706.360.000 VND).

1b. *Giao dịch và số dư với các bên liên quan khác*

Các bên liên quan khác với Công ty gồm:

CÔNG TY CỔ PHẦN NƯỚC GIẢI KHÁT YẾN SÀO KHÁNH HÒA

Địa chỉ: Quốc lộ 1A, xã Suối Hiệp, huyện Diên Khánh, tỉnh Khánh Hòa, Việt Nam

BÁO CÁO TÀI CHÍNH

Quý 4 của năm tài chính kết thúc ngày 31 tháng 12 năm 2018

Bản thuyết minh Báo cáo tài chính (tiếp theo)

<u>Bên liên quan khác</u>	<u>Mối quan hệ</u>
Công ty TNHH Nhà Nước Một thành viên Yến Sào Khánh Hòa	Công ty mẹ, sở hữu 51% vốn điều lệ
Công ty TNHH MTV Cung ứng Vật tư Nguyên liệu Khánh Hòa	Công ty con, sở hữu 100% vốn điều lệ
Nhà máy chế biến nguyên liệu yến sào - Công ty TNHH Nhà Nước MTV Yến Sào Khánh Hòa	Đơn vị trực thuộc Công ty TNHH Nhà Nước Một thành viên Yến Sào Khánh Hòa
Công ty Cổ phần Du lịch Thương mại Nha Trang	Cổ đông, sở hữu 20,48% vốn điều lệ, đồng thời là công ty con của Công ty TNHH Nhà Nước Một thành viên Yến Sào Khánh Hòa
Công ty Cổ phần Nước giải khát Sanest Khánh Hòa	Công ty con của Công ty TNHH Nhà Nước Một thành viên Yến Sào Khánh Hòa
Công ty TNHH MTV Nhà hàng Yến sào Khánh Hòa	Công ty con của Công ty TNHH Nhà Nước Một thành viên Yến Sào Khánh Hòa
Công ty TNHH MTV Nuôi trồng Thủy sản FISHSAN	Công ty con của Công ty TNHH Nhà Nước Một thành viên Yến Sào Khánh Hòa
Công ty TNHH MTV Quảng bá sản phẩm và Nhà hàng Yến sào Khánh Hòa	Công ty con của Công ty TNHH Nhà Nước Một thành viên Yến Sào Khánh Hòa
Công ty TNHH MFV Yến Sào Phú Khánh	Công ty con của Công ty Cổ phần Du lịch Thương mại
Công ty Cổ Phần Nước Giải Khát Sanna Khánh Hòa	Công ty con của Công ty TNHH Nhà Nước Một thành viên Yến Sào Khánh Hòa
Công ty TNHH Một thành viên Thiết kế Xây dựng Sanatech Land	Công ty con của Công ty TNHH Nhà Nước Một thành viên Yến Sào Khánh Hòa
Công ty TNHH Một thành viên Du lịch Sanest Tourist	Công ty con của Công ty TNHH Nhà Nước Một thành viên Yến Sào Khánh Hòa
Công ty TNHH MTV Dịch Vụ Tuyển Bắc Nam	Công ty con của Công ty TNHH Nhà Nước Một thành viên Yến Sào Khánh Hòa

Giao dịch với các bên liên quan khác

Ngoài các giao dịch phát sinh với công ty con đã được trình bày ở thuyết minh số V.11 cũng như các giao dịch về bán hàng và cung cấp dịch vụ cho các bên liên quan khác không phải là công ty con đã được trình bày ở thuyết minh số VI.1b, Công ty còn phát sinh các giao dịch khác với các bên liên quan khác như sau:

	<u>Năm nay</u>	<u>Năm trước</u>
Công ty TNHH Nhà nước MTV Yến Sào Khánh Hòa		
Thanh toán bù trừ tiền mua hàng và bán hàng	978.689.872.158	1.214.429.567.858
Công ty nhận tiền từ Công ty mẹ	928.500.000.000	875.360.000.000
Thanh toán cổ tức lợi nhuận 2015	19.821.493.095	-
Thanh toán cổ tức lợi nhuận năm 2016	17.697.333.689	-
Nhận bàn giao tài sản	18.537.520.370	-
Chi phí sử dụng dịch vụ vận chuyển	654.545.455	-
Công ty mua nguyên liệu, hàng hóa	296.938.263	244.501.633.218
Sửa chữa tài sản	115.995.817	-

CÔNG TY CỔ PHẦN NƯỚC GIẢI KHÁT YẾN SÀO KHÁNH HÒA

Địa chỉ: Quốc lộ 1A, xã Suối Hiệp, huyện Diên Khánh, tỉnh Khánh Hòa, Việt Nam

BÁO CÁO TÀI CHÍNH

Quý 4 của năm tài chính kết thúc ngày 31 tháng 12 năm 2018

Bản thuyết minh Báo cáo tài chính (tiếp theo)

	<u>Năm nay</u>	<u>Năm trước</u>
Kết chuyển chi phí cổ phần hóa, lợi nhuận về công ty mẹ	47.000.000	37.565.826.784
Kết chuyển quỹ đầu tư về Công ty mẹ	-	25.808.535.359
Kết chuyển số dư phải thu quỹ khen thưởng, phúc lợi cấp bù về công ty mẹ	-	13.545.320.651
Công ty mua nhiên liệu	-	7.323.036.893
Công ty mẹ thanh toán tiền bán trung thu	-	110.000.000
<i>Nhà máy chế biến nguyên liệu yến sào - Công ty TNHH Nhà Nước MTV Yến Sào Khánh Hòa</i>		
Phải trả tiền mua nguyên liệu, hàng hóa	52.025.981.444	-
Phải trả chi phí gia công	38.174.780.000	-
Bù trừ công nợ	52.025.981.444	20.726.640.000
<i>Công ty Cổ phần Nước giải khát Sanest Khánh Hòa</i>		
Công ty mua nguyên liệu, hàng hóa	175.960.330.061	60.891.344.164
Thanh toán tiền mua hàng	44.603.127.173	70.566.900.815
Bù trừ công nợ	-	20.000.000.000
<i>Công ty Cổ phần Nước giải khát Sanna Khánh Hòa</i>		
Phải trả tiền mua hàng hóa	2.425.166.324	1.196.853.055
Công ty thanh toán tiền mua hàng	2.230.049.757	-
Phải trả tiền chi hộ	23.200.000	-
Thanh toán tiền chi hộ	23.200.000	-
Bù trừ công nợ	-	1.267.362.260
<i>Công ty Cổ phần Dịch vụ Văn hóa và Quảng cáo Khánh Hòa</i>		
Phải trả tiền mua vật tư, dịch vụ	4.516.613.501	4.059.805.024
Thanh toán tiền mua vật tư, dịch vụ	5.218.441.827	5.213.107.890
Phải trả chi phí sửa chữa	631.396.250	-
Thanh toán tiền chi phí sửa chữa	631.396.250	-
<i>Công ty TNHH MTV Thiết kế Xây dựng Sanatech Land</i>		
Thanh toán tiền mua hàng hóa	864.507.000	-
Chi phí xây dựng cơ bản	-	671.723.636
<i>Công ty TNHH MTV Du lịch Sanest Tourist</i>		
Phải trả chi phí vận chuyển	858.556.323	-
Công ty thanh toán chi phí vận chuyển	502.076.955	-
Chi phí dịch vụ du lịch	-	589.336.364
<i>Công Ty TNHH MTV Dịch Vụ Tuyển Bắc Nam</i>		
Công ty thanh toán tiền mua nhiên liệu	12.605.716.770	-

CÔNG TY CỔ PHẦN NƯỚC GIẢI KHÁT YẾN SÀO KHÁNH HÒA

Địa chỉ: Quốc lộ 1A, xã Suối Hiệp, huyện Diên Khánh, tỉnh Khánh Hòa, Việt Nam

BÁO CÁO TÀI CHÍNH

Quý 4 của năm tài chính kết thúc ngày 31 tháng 12 năm 2018

Bản thuyết minh Báo cáo tài chính (tiếp theo)

Công ty mua nhiên liệu: xăng, dầu	12.519.394.421	1.064.733.335
Công ty Cổ phần Chế biến Nông sản Xuất khẩu Khánh Hòa		
Công ty mua hàng hóa	11.520.000	13.208.001
Thanh toán tiền mua hàng	17.020.800	10.968.000
Công ty TNHH MTV Quảng bá sản phẩm và Nhà hàng Yến sào Khánh Hòa		
Phải trả chi phí sử dụng dịch vụ	23.589.091	-
Thanh toán chi phí sử dụng dịch vụ	25.948.000	-
Công ty Cổ phần Du lịch Thương mại Nha Trang		
Phải trả tiền mua nguyên liệu, hàng hóa, dịch vụ	1.301.024.325	235.509.816
Chi phí phát triển thị trường	720.138.738	-
Bù trừ công nợ	426.180.150	-
Thanh toán tiền mua hàng, dịch vụ	235.992.400	246.489.600

Ngoài ra, Công ty mẹ là Công ty TNHH Nhà Nước Một thành viên Yến Sào Khánh Hòa còn bảo lãnh cho các khoản vay của Công ty tại các tổ chức tín dụng (xem thuyết minh số V.16).

Giá hàng hóa, dịch vụ cung cấp cho các bên liên quan khác là giá thỏa thuận. Việc mua hàng hóa, dịch vụ từ các bên liên quan khác được thực hiện theo giá thỏa thuận.

Công nợ với các bên liên quan khác

Công nợ với các bên liên quan khác được trình bày tại các thuyết minh số V.2, V.4, V.5 và V.12.

Các khoản công nợ phải thu các bên liên quan khác không có bảo đảm và sẽ được thanh toán bằng tiền. Không có khoản dự phòng phải thu khó đòi nào được lập cho các khoản nợ phải thu các bên liên quan khác.

2. Thông tin về bộ phận

Công ty chỉ hoạt động trong một lĩnh vực kinh doanh là chế biến các sản phẩm và thực phẩm chức năng từ yến sào và trong một khu vực địa lý là Việt Nam.

3. Quản lý rủi ro tài chính

Hoạt động của Công ty phát sinh các rủi ro tài chính sau: rủi ro tín dụng, rủi ro thanh khoản và rủi ro thị trường. Ban Giám đốc chịu trách nhiệm trong việc thiết lập các chính sách và các kiểm soát nhằm giảm thiểu các rủi ro tài chính cũng như giám sát việc thực hiện các chính sách và các kiểm soát đã thiết lập.

3a. Rủi ro tín dụng

Rủi ro tín dụng là rủi ro mà một bên tham gia trong hợp đồng không có khả năng thực hiện được nghĩa vụ của mình dẫn đến tổn thất về tài chính cho Công ty.

Công ty có các rủi ro tín dụng phát sinh chủ yếu từ các khoản phải thu khách hàng và tiền gửi ngân hàng.

Phải thu khách hàng

Công ty giảm thiểu rủi ro tín dụng bằng cách chỉ giao dịch với các đơn vị có khả năng tài chính tốt. Ngoài ra, nhân viên kế toán công nợ thường xuyên theo dõi nợ phải thu để đôn đốc thu hồi.

CÔNG TY CỔ PHẦN NƯỚC GIẢI KHÁT YẾN SÀO KHÁNH HÒA

Địa chỉ: Quốc lộ 1A, xã Suối Hiệp, huyện Diên Khánh, tỉnh Khánh Hòa, Việt Nam

BÁO CÁO TÀI CHÍNH

Quý 4 của năm tài chính kết thúc ngày 31 tháng 12 năm 2018

Bản thuyết minh Báo cáo tài chính (tiếp theo)

Khoản phải thu khách hàng của Công ty liên quan đến nhiều đơn vị và cá nhân nên rủi ro tín dụng tập trung đối với khoản phải thu khách hàng là thấp.

Tiền gửi ngân hàng

Các khoản tiền gửi ngân hàng có kỳ hạn và không có kỳ hạn của Công ty được gửi tại các ngân hàng được nhiều người biết đến ở Việt Nam do vậy rủi ro tín dụng đối với tiền gửi ngân hàng là thấp.

Mức độ rủi ro tín dụng tối đa đối với các tài sản tài chính là giá trị ghi sổ của các tài sản tài chính (xem thuyết minh số VII.4 về giá trị ghi sổ của các tài sản tài chính).

Tất cả các tài sản tài chính của Công ty đều trong hạn và không bị giảm giá trị.

3b. Rủi ro thanh khoản

Rủi ro thanh khoản là rủi ro Công ty gặp khó khăn khi thực hiện nghĩa vụ tài chính do thiếu tiền.

Rủi ro thanh khoản của Công ty chủ yếu phát sinh từ việc các tài sản tài chính và nợ phải trả tài chính có các thời điểm đáo hạn lệch nhau.

Công ty quản lý rủi ro thanh khoản thông qua các biện pháp: thường xuyên theo dõi các yêu cầu về thanh toán hiện tại và dự kiến trong tương lai để duy trì một lượng tiền cũng như các khoản vay ở mức phù hợp, giám sát các luồng tiền phát sinh thực tế với dự kiến nhằm giảm thiểu ảnh hưởng do biến động của luồng tiền.

Toàn bộ các khoản nợ phải trả tài chính phi phái sinh có thời hạn thanh toán từ 1 năm trở xuống như sau:

	<u>Số cuối năm</u>	<u>Số đầu năm</u>
Vay và nợ	77.695.690.726	-
Phải trả người bán	285.731.481.676	79.278.679.183
Các khoản phải trả khác	1.909.807.590	747.069.250
Cộng	<u>365.336.979.992</u>	<u>80.025.748.433</u>

Ban Giám đốc cho rằng mức độ rủi ro đối với việc trả nợ là thấp. Công ty có khả năng thanh toán các khoản nợ đến hạn từ dòng tiền từ hoạt động kinh doanh và tiền thu từ các tài sản tài chính đáo hạn.

3c. Rủi ro thị trường

Rủi ro thị trường là rủi ro mà giá trị hợp lý hoặc các luồng tiền trong tương lai của công cụ tài chính sẽ biến động theo những thay đổi của giá thị trường.

Rủi ro thị trường liên quan đến hoạt động của Công ty gồm: rủi ro về giá hàng hóa/nguyên vật liệu.

Các phân tích về độ nhạy, các đánh giá dưới đây liên quan đến tình hình tài chính của Công ty tại ngày 31 tháng 12 năm 2018 và ngày 31 tháng 12 năm 2017 trên cơ sở giá trị nợ thuần. Mức thay đổi của giá hàng hóa/nguyên vật liệu sử dụng để phân tích độ nhạy được dựa trên việc đánh giá khả năng có thể xảy ra trong vòng một năm tới với các điều kiện quan sát được của thị trường tại thời điểm hiện tại.

Rủi ro về giá hàng hóa/nguyên vật liệu

Công ty có rủi ro về sự biến động của giá hàng hóa/nguyên vật liệu. Công ty quản lý rủi ro về giá hàng hóa/nguyên vật liệu bằng cách theo dõi chặt chẽ các thông tin và tình hình có liên quan của

CÔNG TY CỔ PHẦN NƯỚC GIẢI KHÁT YẾN SÀO KHÁNH HÒA

Địa chỉ: Quốc lộ 1A, xã Suối Hiệp, huyện Diên Khánh, tỉnh Khánh Hòa, Việt Nam

BÁO CÁO TÀI CHÍNH

Quý 4 của năm tài chính kết thúc ngày 31 tháng 12 năm 2018

Bản thuyết minh Báo cáo tài chính (tiếp theo)

thị trường nhằm quản lý thời điểm mua hàng, kế hoạch sản xuất và mức hàng tồn kho một cách hợp lý.

Công ty chưa sử dụng các công cụ phái sinh đảm bảo để phòng ngừa các rủi ro về giá hàng hóa/nguyên vật liệu.

3d. Tài sản đảm bảo

Công ty không có tài sản tài chính thế chấp cho các đơn vị khác cũng như nhận tài sản thế chấp từ các đơn vị khác tại ngày 31 tháng 12 năm 2018 và tại ngày 31 tháng 12 năm 2017.

4. Tài sản tài chính và nợ phải trả tài chính

Tài sản tài chính

Giá trị ghi sổ của các tài sản tài chính như sau:

	Số cuối năm		Số đầu năm	
	Giá gốc	Dự phòng	Giá gốc	Dự phòng
Tiền và các khoản tương đương tiền	6.128.237.538	-	63.836.827.386	-
Phải thu khách hàng	178.322.955.223	-	10.043.279.008	-
Các khoản phải thu khác	30.524.787.827	-	41.458.875.983	-
Cộng	214.975.980.588	-	115.338.982.377	-

Nợ phải trả tài chính

Giá trị ghi sổ của nợ phải trả tài chính như sau:


	Số cuối năm	Số đầu năm
	Vay và nợ	77.695.690.726
Phải trả người bán	285.731.481.676	79.278.679.183
Các khoản phải trả khác	1.909.807.590	747.069.250
Cộng	365.336.979.992	80.025.748.433


Giá trị hợp lý

Công ty chưa xác định được giá trị hợp lý của các tài sản tài chính và nợ phải trả tài chính do Thông tư số 210/2009/TT-BTC ngày 06 tháng 11 năm 2009 của Bộ Tài chính cũng như các quy định hiện hành chưa có hướng dẫn cụ thể.


5. Sự kiện phát sinh sau ngày kết thúc năm tài chính

Không có sự kiện trọng yếu nào phát sinh sau ngày kết thúc năm tài chính yêu cầu phải điều chỉnh số liệu hoặc công bố trên Báo cáo tài chính.


Phạm Thị Lành
Kế toán trưởng


Nguyễn Khoa Bảo
Giám đốc

Khánh Hòa, ngày 18 tháng 01 năm 2019


Trịnh Thị Hồng Vân
Chủ tịch Hội đồng quản trị
Người đại diện theo pháp luật