

**CÔNG TY CỔ PHẦN CẤP THOÁT NƯỚC VÀ XÂY DỰNG QUẢNG NGÃI**

**MST : 4300326264**

**Đ/c : 17 Phan Chu Trinh-P.Nguyễn Nghiêm-TP Quảng Ngãi-Tỉnh Quảng Ngãi**

-----\*\*\*-----

# **BÁO CÁO TÀI CHÍNH**

## **QUÝ IV/2018**

**Báo cáo gồm:** - Bảng cân đối kế toán

- Báo cáo kết quả kinh doanh
- Báo cáo lưu chuyển tiền tệ
- Thuyết minh BCTC

**Quảng Ngãi, tháng 01 năm 2019**

01/01/2019

**BẢNG CÂN ĐỐI KẾ TOÁN**

Quý IV/2018

Tại ngày 31 tháng 12 năm 2018

Đơn vị tính: VND

Chỉ tiêu	Mã số	Thuyết minh	Số cuối quý	Số đầu năm
	1	2	3	4
<b>A. Tài sản ngắn hạn (100=110+120+130+140+150)</b>	<b>100</b>		<b>163.614.964.022</b>	<b>181.534.890.962</b>
<b>I. Tiền và các khoản tương đương tiền</b>	<b>110</b>		<b>65.071.762.916</b>	<b>32.130.911.960</b>
1. Tiền	111		1.071.762.916	2.130.911.960
2. Các khoản tương đương tiền	112		64.000.000.000	30.000.000.000
<b>II. Đầu tư tài chính ngắn hạn</b>	<b>120</b>		<b>60.000.000.000</b>	<b>112.500.000.000</b>
1. Chứng khoán kinh doanh	121			
2. Dự phòng giảm giá chứng khoán kinh doanh (*)	122			
3. Đầu tư nắm giữ đến ngày đáo hạn	123		60.000.000.000	112.500.000.000
<b>III. Các khoản phải thu ngắn hạn</b>	<b>130</b>		<b>15.880.626.996</b>	<b>17.211.623.605</b>
1. Phải thu ngắn hạn của khách hàng	131		11.574.596.983	15.645.925.491
2. Phải trả người bán ngắn hạn	132		1.826.000.085	1.180.218.485
3. Phải thu nội bộ ngắn hạn	133			
4. Phải thu theo tiến độ kế hoạch hợp đồng xây dựng	134			
5. Phải thu về cho vay ngắn hạn	135			
6. Phải thu ngắn hạn khác	136		5.472.258.559	2.924.414.307
7. Dự phòng phải thu ngắn hạn khó đòi (*)	137		(2.992.228.631)	(2.540.574.631)
8. Tài sản thiếu chờ xử lý	139			1.639.953
<b>IV. Hàng tồn kho</b>	<b>140</b>		<b>20.193.282.676</b>	<b>18.503.103.570</b>
1. Hàng tồn kho	141		20.193.282.676	18.503.103.570
2. Dự phòng giảm giá hàng tồn kho (*)	149			
<b>V. Tài sản ngắn hạn khác</b>	<b>150</b>		<b>2.469.291.434</b>	<b>1.189.251.827</b>
1. Chi phí trả trước ngắn hạn	151		10.604.603	23.088.503
2. Thuế GTGT được khấu trừ	152		2.154.430.445	1.091.959.324
3. Thuế và các khoản khác phải thu Nhà nước	153		304.256.386	74.204.000
4. Giao dịch mua bán lại trái phiếu Chính phủ	154			
5. Tài sản ngắn hạn khác	155			
<b>B. Tài sản dài hạn (200=210+220+240+250+260)</b>	<b>200</b>		<b>131.587.967.333</b>	<b>110.600.409.542</b>
<b>I. Các khoản phải thu dài hạn</b>	<b>210</b>		<b>798.638.560</b>	<b>798.638.560</b>
1. Phải thu dài hạn của khách hàng	211			
2. Trả trước cho người bán dài hạn	212			
3. Vốn kinh doanh ở các đơn vị trực thuộc	213			
4. Phải thu nội bộ dài hạn	214			
5. Phải thu về cho vay dài hạn	215			
6. Phải thu dài hạn khác	216		798.638.560	798.638.560
7. Dự phòng phải thu dài hạn khó đòi (*)	219			
<b>II. Tài sản cố định</b>	<b>220</b>		<b>75.538.607.837</b>	<b>59.524.655.948</b>
1. TSCĐ hữu hình	221		75.423.679.091	59.345.601.746
- Nguyên giá	222		156.046.165.224	131.509.969.257
- Giá trị hao mòn lũy kế (*)	223		(80.622.486.133)	(72.164.367.511)
2. TSCĐ thuê tài chính	224			
- Nguyên giá	225			
- Giá trị hao mòn lũy kế (*)	226			
3. TSCĐ vô hình	227		114.928.746	179.054.202
- Nguyên giá	228		466.245.455	466.245.455
- Giá trị hao mòn lũy kế (*)	229		(351.316.709)	(287.191.253)
<b>III. Bất động sản đầu tư</b>	<b>230</b>			
- Nguyên giá	231			
- Giá trị hao mòn lũy kế (*)	232			
<b>IV. Tài sản dở dang dài hạn</b>	<b>240</b>		<b>38.093.925.080</b>	<b>35.556.431.893</b>
1. Chi phí sản xuất, kinh doanh dở dang dài hạn	241			
2. Chi phí xây dựng cơ bản dở dang	242		38.093.925.080	35.556.431.893
<b>V. Đầu tư tài chính dài hạn</b>	<b>250</b>		<b>3.000.000.000</b>	<b>3.000.000.000</b>
1. Đầu tư vào công ty con	251		3.000.000.000	3.000.000.000
2. Đầu tư vào công ty liên kết, liên doanh	252			
3. Đầu tư góp vốn vào đơn vị khác	253			
4. Dự phòng đầu tư tài chính dài hạn (*)	254			
5. Đầu tư nắm giữ đến ngày đáo hạn	255			
<b>VI. Tài sản dài hạn khác</b>	<b>260</b>		<b>14.156.795.856</b>	<b>11.720.683.141</b>
1. Chi phí trả trước dài hạn	261		14.156.795.856	11.720.683.141


Chỉ tiêu	Mã số	Thuyết minh	Số cuối quý	Số đầu năm
	2	3	4	5
2. Tài sản thuế thu nhập hoãn lại	262			
3. Thiết bị, vật tư, phụ tùng thay thế dài hạn	263			
4. Tài sản dài hạn khác	268			
<b>Tổng cộng tài sản (270=100+200)</b>	<b>270</b>		<b>295.202.931.355</b>	<b>292.135.300.504</b>
<b>C. Nợ phải trả (300=310+330)</b>	<b>300</b>		<b>80.165.808.781</b>	<b>77.901.573.331</b>
<b>I. Nợ ngắn hạn</b>	<b>310</b>		<b>41.414.999.208</b>	<b>49.720.591.932</b>
1. Phải trả người bán ngắn hạn	311		2.891.654.999	18.227.506.697
2. Người mua trả tiền trước ngắn hạn	312		1.059.742.710	1.349.807.710
3. Thuế và các khoản phải nộp Nhà nước	313		878.839.507	1.862.081.641
4. Phải trả người lao động	314		6.477.272.474	3.481.190.193
5. Chi phí phải trả ngắn hạn	315		1.283.608.880	288.488.650
6. Phải trả nội bộ ngắn hạn	316			
7. Phải trả theo tiến độ kế hoạch hợp đồng xây dựng	317			
8. Doanh thu chưa thực hiện ngắn hạn	318			
9. Phải trả ngắn hạn khác	319		725.989.947	317.137.910
10. Vay và nợ thuế tài chính ngắn hạn	320		27.885.947.094	24.119.549.411
11. Dự phòng phải trả ngắn hạn	321			
12. Quỹ khen thưởng phúc lợi	322			
13. Quỹ bình ổn giá	323		211.943.597	74.829.720
14. Giao dịch mua bán lại trái phiếu Chính phủ	324			
<b>II. Nợ dài hạn</b>	<b>330</b>		<b>38.750.809.573</b>	<b>28.180.981.399</b>
1. Phải trả người bán dài hạn	331			
2. Người mua trả tiền trước dài hạn	332			
3. Chi phí phải trả dài hạn	333		1.367.585.799	1.422.289.339
4. Phải trả nội bộ về vốn kinh doanh	334			
5. Phải trả dài hạn nội bộ	335			
6. Doanh thu chưa thực hiện dài hạn	336			
7. Phải trả dài hạn khác	337			
8. Vay và nợ thuế tài chính dài hạn	338		37.383.223.774	26.758.692.060
9. Trái phiếu chuyển đổi	339			
10. Cổ phiếu ưu đãi	340			
11. Thuế thu nhập hoãn lại phải trả	341			
12. Dự phòng phải trả dài hạn	342			
13. Quỹ phát triển khoa học và công nghệ	343			
<b>B. Vốn chủ sở hữu (400=410+420)</b>	<b>400</b>		<b>215.037.122.574</b>	<b>214.233.727.173</b>
<b>I. Vốn chủ sở hữu</b>	<b>410</b>		<b>214.740.401.667</b>	<b>214.172.494.520</b>
1. Vốn góp chủ sở hữu	411		200.000.000.000	200.000.000.000
- Cổ phiếu phổ thông có quyền biểu quyết	411A		200.000.000.000	200.000.000.000
- Cổ phiếu ưu đãi	411B			
2. Thặng dư vốn cổ phần	412		14.651.406	14.651.406
3. Quyền chọn chuyển đổi trái phiếu	413			
4. Vốn khác của chủ sở hữu	414			
5. Cổ phiếu quỹ (*)	415			
6. Chênh lệch đánh giá lại tài sản	416			
7. Chênh lệch tỷ giá hối đoái	417			
8. Quỹ đầu tư phát triển	418		10.134.518.727	9.679.042.342
9. Quỹ hỗ trợ sắp xếp doanh nghiệp	419			
10. Quỹ khác thuộc vốn chủ sở hữu	420			
11. Lợi nhuận sau thuế chưa phân phối	421		4.591.231.534	4.478.800.772
- LNST chưa phân phối lũy kế đến cuối kỳ trước	421A		23.529.810	4.036.924
- LNST chưa phân phối kỳ này	421B		4.567.701.724	4.474.763.848
12. Nguồn vốn đầu tư xây dựng cơ bản	422			
<b>II. Nguồn kinh phí và quỹ khác</b>	<b>430</b>		<b>296.720.907</b>	<b>61.232.653</b>
1. Nguồn kinh phí	431		296.720.907	61.232.653
2. Nguồn kinh phí đã hình thành tscđ	432			
<b>Tổng cộng nguồn vốn (440=300+400)</b>	<b>440</b>		<b>295.202.931.355</b>	<b>292.135.300.504</b>

NGƯỜI LẬP BIỂU  
(Ký, họ tên)

*Thái Thị Hương*  
Thái Thị Hương

KẾ TOÁN TRƯỞNG  
(Ký, họ tên)

*Phạm Đình Tùng*  
Phạm Đình Tùng



**CÔNG TY CỔ PHẦN CẤP THOÁT NƯỚC VÀ XÂY DỰNG QUẢNG NGÃI**

Mẫu số B 02- DN

(Ban hành theo Thông tư số 200/2014/TT-BTC ngày 22/12/2014 của Bộ Tài chính)

**BÁO CÁO KẾT QUẢ HOẠT ĐỘNG KINH DOANH**

Quý IV/2018

Từ ngày 01/01/2018 đến ngày 31/12/2018


Chỉ tiêu	Mã số	Thuyết minh	Đơn vị tính : VND			
			Quý IV/2018	Quý IV/2017	Quý IV/2018	Quý IV/2017
1. Doanh thu bán hàng và cung cấp dịch vụ	01		60.520.855.305	60.891.665.979	60.520.855.305	60.891.665.979
2. Các khoản giảm trừ doanh thu	02					
3. Doanh thu thuần về bán hàng và cung cấp dịch vụ (10-01-02)	10		60.520.855.305	60.891.665.979	60.520.855.305	60.891.665.979
4. Giá vốn hàng bán	11		51.449.142.436	46.038.990.197	51.449.142.436	46.038.990.197
5. Lợi nhuận gộp về bán hàng và cung cấp (20=10-11)	20		9.071.712.869	14.852.675.782	9.071.712.869	14.852.675.782
6. Doanh thu hoạt động tài chính	21		7.760.104.742	1.512.018.753	7.760.104.742	1.512.018.753
7. Chi phí tài chính	22		2.255.194.124	2.892.608.136	2.255.194.124	2.892.608.136
- Trong đó: Chi phí lãi vay	23		2.255.194.124	2.892.608.136	2.255.194.124	2.892.608.136
8. Chi phí bán hàng	25		2.595.375.419	2.425.337.167	2.595.375.419	2.425.337.167
9. Chi phí quản lý doanh nghiệp	26		5.848.945.117	5.128.649.012	5.848.945.117	5.128.649.012
10. Lợi nhuận thuần từ hoạt động kinh doanh (30=20+(21-22)-(25+26))	30		6.132.302.951	5.918.100.220	6.132.302.951	5.918.100.220
11. Thu nhập khác	31		1.427.610	52.763.078	1.427.610	52.763.078
12. Chi phí khác	32		236.603.406	22.628.541	236.603.406	22.628.541
13. Lợi nhuận khác (40=31-32)	40		(235.175.796)	30.134.537	(235.175.796)	30.134.537
14. Tổng lợi nhuận kế toán trước thuế (50=30+40)	50		5.897.127.155	5.948.234.757	5.897.127.155	5.948.234.757
15. Chi phí thuế TNDN hiện hành	51		1.179.425.431	1.393.470.909	1.179.425.431	1.393.470.909
16. Chi phí thuế TNDN hoãn lại	52					
17. Lợi nhuận sau thuế thu nhập doanh nghiệp (60=50-51-52)	60		4.717.701.724	4.554.763.848	4.717.701.724	4.554.763.848
18. Lãi cơ bản trên cổ phiếu (*)	70					
19. Lãi suy giảm trên cổ phiếu (*)	71					

**NGƯỜI LẬP BIỂU**  
(Ký, họ tên)

*Phạm Đình Tùng*  
Phạm Đình Tùng

**KẾ TOÁN TRƯỞNG**  
(Ký, họ tên)

*Phạm Đình Tùng*  
Phạm Đình Tùng



## BÁO CÁO LƯU CHUYỂN TIỀN TỆ GIỮA NIÊN ĐỘ

(Dạng đầy đủ)

(Theo phương pháp gián tiếp)

Từ ngày: 01/01/2018 đến ngày: 31/12/2018

Đơn vị tính: VND

Chỉ tiêu	Mã số	Thuyết minh	Lũy kế từ đầu năm đến cuối quý này	
			Năm nay	Năm trước
1	2	3	4	5
<b>I. Lưu chuyển tiền từ hoạt động kinh doanh</b>				
<b>1. Lợi nhuận trước thuế</b>	<b>01</b>		<b>5.897.127.155</b>	<b>5.948.234.757</b>
<b>2. Điều chỉnh cho các khoản</b>				
- Khấu hao TSCĐ và BĐSĐT	02		8.522.244.078	8.232.639.162
- Các khoản dự phòng	03		451.654.000	(124.582.000)
- Lãi, lỗ chênh lệch tỷ giá hối đoái do đánh giá lại các khoản mục tiền tệ có gốc ngoại tệ	04			
- Lãi, lỗ từ hoạt động đầu tư	05		(7.760.104.742)	(1.512.018.753)
- Chi phí lãi vay	06		2.255.194.124	2.892.608.136
- Các khoản điều chỉnh khác	07			
<b>3. Lợi nhuận từ hoạt động kinh doanh trước thay đổi vốn lưu động</b>	<b>08</b>		<b>9.366.114.615</b>	<b>15.436.881.302</b>
- Tăng, giảm các khoản phải thu	09		1.980.684.042	(2.790.420.006)
- Tăng, giảm hàng tồn kho	10		(1.690.179.106)	(2.303.503.726)
- Tăng, giảm các khoản phải trả (Không kể lãi vay phải trả, thuế thu nhập doanh nghiệp phải nộp)	11		(12.101.124.486)	14.556.317.185
- Tăng, giảm chi phí trả trước	12		(2.423.628.815)	(2.188.366.122)
- Tăng, giảm chứng khoán kinh doanh	13			
- Tiền lãi vay đã trả	14		(2.371.701.249)	(2.995.389.639)
- Thuế thu nhập doanh nghiệp đã nộp	15		(2.178.412.353)	(915.283.063)
- Tiền thu khác từ hoạt động kinh doanh	16		1.290.747.410	817.492.081
- Tiền chi khác cho hoạt động kinh doanh	17		(5.105.726.221)	(1.769.140.560)
<b>Lưu chuyển tiền thuần từ hoạt động kinh doanh</b>	<b>20</b>		<b>(13.233.226.163)</b>	<b>17.848.587.452</b>
<b>II. Lưu chuyển tiền từ hoạt động đầu tư</b>				
1. Tiền chi để mua sắm, xây dựng TSCĐ và các tài sản dài hạn khác	21		(2.326.378.981)	
2. Tiền thu từ thanh lý, nhượng bán TSCĐ và các tài sản dài hạn khác	22			
3. Tiền chi cho vay, mua các công cụ nợ của đơn vị khác	23		(50.000.000.000)	(112.500.000.000)
4. Tiền thu hồi cho vay, bán lại các công cụ nợ của đơn vị khác	24		102.500.000.000	
5. Tiền chi đầu tư góp vốn vào đơn vị khác	25			
6. Tiền thu hồi đầu tư góp vốn vào đơn vị khác	26			
7. Tiền thu lãi cho vay, cổ tức và lợi nhuận được chia	27		3.166.598.430	76.261.809
<b>Lưu chuyển tiền thuần từ hoạt động đầu tư</b>	<b>30</b>		<b>53.340.219.449</b>	<b>(112.423.738.191)</b>

Chỉ tiêu	Mã số	Thuyết minh	Lũy kế từ đầu năm đến cuối quý này	
			Năm nay	Năm trước
1	2	3	4	5
<b>III. Lưu chuyển tiền từ hoạt động tài chính</b>				
1. Tiền thu từ phát hành cổ phiếu, nhận vốn góp của chủ sở hữu	31			145.110.271.406
2. Tiền trả lại vốn góp cho các chủ sở hữu, mua lại cổ phiếu của doanh nghiệp đã phát hành	32			
3. Tiền thu từ đi vay	33		42.166.692.721	33.413.882.943
4. Tiền chi trả nợ gốc vay	34		(50.100.445.284)	(43.683.190.895)
5. Tiền trả nợ gốc thuê tài chính	35			
6. Cổ tức, lợi nhuận đã trả cho chủ sở hữu	36		(2.373.327.796)	(418.112.670)
<b>Lưu chuyển tiền thuần từ hoạt động tài chính</b>	<b>40</b>		<b>(10.307.080.359)</b>	<b>134.422.850.784</b>
<b>Lưu chuyển tiền thuần trong kỳ (50=20+30+40)</b>	<b>50</b>		<b>29.799.912.927</b>	<b>39.847.700.045</b>
<b>Tiền và tương đương tiền đầu kỳ</b>	<b>60</b>		<b>32.130.911.960</b>	<b>513.559.691</b>
ảnh hưởng của thay đổi tỷ giá hối đoái quy đổi ngoại tệ	61			
<b>Tiền và tương đương tiền cuối kỳ (70=50+60+61)</b>	<b>70</b>		<b>61.930.824.887</b>	<b>40.361.259.736</b>

NGƯỜI LẬP BIỂU  
(Ký, họ tên)

*Thái Thị Thương*  
Thái Thị Thương


KẾ TOÁN TRƯỞNG  
(Ký, họ tên)

*Phạm Đình Tùng*  
Phạm Đình Tùng

Lập, ngày 18 tháng 01 năm 2019

GIÁM ĐỐC

(Ký, họ tên, đóng dấu)



Phạm Ngọc Anh

T. P. QUẢNG NGÃI T. O. B. N. G. N. G. A. I.

## THUYẾT MINH BÁO CÁO TÀI CHÍNH QUÝ IV/2018

(Thuyết minh này là bộ phận hợp thành và cần được đọc đồng thời với Báo cáo tài chính)

Mẫu số B 09 – DN/HN

Ban hành theo Thông tư

số 200/2014/TT - BTC

ngày 22/12/2014 của Bộ Tài chính

### 1. Đặc điểm hoạt động

#### 1.1. Khái quát chung

Công ty Cổ phần Cấp thoát nước và Xây dựng Quảng Ngãi (sau đây gọi tắt là “Công ty”) được thành lập trên cơ sở cổ phần hóa Doanh nghiệp Nhà nước (Công ty TNHH Một thành viên Cấp thoát nước và Xây dựng Quảng Ngãi) theo Quyết định số 152/QĐ-UBND ngày 03/02/2010 của Ủy ban Nhân dân Tỉnh Quảng Ngãi. Công ty là đơn vị hạch toán độc lập, hoạt động theo Giấy chứng nhận đăng ký doanh nghiệp công ty cổ phần số 4300326264 ngày 24/02/2010 của Sở Kế hoạch và Đầu tư Tỉnh Quảng Ngãi, Luật Doanh nghiệp, Điều lệ Công ty và các quy định pháp lý hiện hành có liên quan. Từ khi thành lập đến nay Công ty đã 2 lần điều chỉnh Giấy chứng nhận đăng ký doanh nghiệp và lần điều chỉnh gần nhất vào ngày 27/10/2017.

Công ty được chấp thuận giao dịch cổ phiếu phổ thông trên thị trường UPCOM tại Sở Giao dịch Chứng khoán Hà Nội theo Quyết định số 854/QĐ-SGDHN ngày 19/12/2016 với mã chứng khoán là QNW.

1.2. Lĩnh vực kinh doanh chính: Cung cấp nước sạch, xây lắp và kinh doanh thương mại.

#### 1.3. Ngành nghề kinh doanh

- Khai thác, xử lý và cung cấp nước;
- Xây dựng công trình công ích: Đầu tư xây dựng các công trình cấp thoát nước – Thi công lắp đặt hệ thống điện 22/15KV cho công trình cấp nước;
- Xây dựng công trình kỹ thuật dân dụng khác: Thi công xây dựng các công trình cấp thoát nước;
- Lắp đặt hệ thống cấp, thoát nước, lò sưởi và điều hòa không khí: Lắp đặt hệ thống cấp, thoát nước;
- Bán buôn vật liệu, thiết bị lắp đặt khác trong xây dựng: Kinh doanh thiết bị lắp đặt hệ thống công trình cấp thoát nước;
- Hoạt động kiến trúc và tư vấn kỹ thuật có liên quan: Thiết kế công trình hạ tầng kỹ thuật (cấp thoát nước);
- Đối với ngành nghề kinh doanh có điều kiện, doanh nghiệp chỉ hoạt động kinh doanh khi có đủ điều kiện theo quy định của pháp luật.

#### 1.4. Cấu trúc doanh nghiệp

Công ty có 1 công ty con là Công ty TNHH Cấp nước Dung Quất.

### 2. Kỳ kế toán, đơn vị tiền tệ sử dụng trong kế toán

Kỳ kế toán năm của công ty bắt đầu từ ngày 01 tháng 01 và kết thúc vào ngày 31 tháng 12. Riêng báo cáo tài chính này được lập cho kỳ kế toán bắt đầu từ ngày 01/01/2018 đến ngày 31/12/2018.

Đơn vị tiền tệ dùng để ghi sổ kế toán và trình bày Báo cáo tài chính là Đồng Việt Nam (VND).

### 3. Chuẩn mực và chế độ kế toán áp dụng

Công ty áp dụng Chế độ kế toán doanh nghiệp Việt Nam được hướng dẫn tại Thông tư số 200/2014/TT-BTC ngày 22/12/2014 và Hệ thống Chuẩn mực kế toán Việt Nam do Bộ Tài chính ban hành.

#### **4. Tóm tắt các chính sách kế toán chủ yếu**

##### **4.1 Tiền và các khoản tương đương tiền**

Tiền bao gồm: Tiền mặt tại quỹ, tiền gửi ngân hàng không kỳ hạn và tiền đang chuyển.

Các khoản tương đương tiền là các khoản đầu tư ngắn hạn có thời hạn thu hồi không quá 3 tháng kể từ ngày đầu tư, có khả năng chuyển đổi dễ dàng thành một lượng tiền xác định và không có rủi ro trong việc chuyển đổi thành tiền tại thời điểm báo cáo.

##### **4.2 Các khoản đầu tư tài chính**

###### ***Các khoản đầu tư nắm giữ đến ngày đáo hạn***

Các khoản đầu tư nắm giữ đến ngày đáo hạn là các khoản tiền gửi có kỳ hạn (bao gồm cả các loại tín phiếu, kỳ phiếu), trái phiếu, cổ phiếu ưu đãi mà bên phát hành bắt buộc phải mua lại tại một thời điểm nhất định trong tương lai, các khoản cho vay nắm giữ đến ngày đáo hạn với mục đích thu lãi hàng kỳ và các khoản đầu tư nắm giữ đến ngày đáo hạn khác.

Các khoản đầu tư nắm giữ đến ngày đáo hạn được ghi nhận theo giá ghi sổ sau khi đã đánh giá lại. Số dự phòng tổn thất được ghi giảm trực tiếp vào giá trị ghi sổ của khoản đầu tư.

Trường hợp các khoản đầu tư nắm giữ đến ngày đáo hạn là khoản mục tiền tệ có gốc ngoại tệ thì được đánh giá lại theo tỷ giá mua ngoại tệ của ngân hàng thương mại nơi Công ty thường xuyên có giao dịch tại thời điểm cuối kỳ.

###### ***Đầu tư vào công ty con***

Công ty con là một công ty chịu sự kiểm soát của Công ty. Mỗi quan hệ là công ty con thường được thể hiện thông qua việc Công ty nắm giữ (trực tiếp hoặc gián tiếp) trên 50% quyền biểu quyết và có quyền chi phối các chính sách tài chính và hoạt động của công ty con.

Các khoản đầu tư vào công ty con được ghi nhận theo giá gốc trừ đi dự phòng. Các khoản cổ tức, lợi nhuận được chia bằng tiền hoặc phi tiền tệ cho giai đoạn trước ngày đầu tư được ghi giảm giá trị khoản đầu tư.

###### ***Dự phòng***

Dự phòng đối với các khoản đầu tư vào công ty con được lập nếu các khoản đầu tư này bị suy giảm giá trị hoặc bị lỗ dẫn đến khả năng mất vốn của Công ty.

Đối với các công ty nhận đầu tư là đối tượng phải lập báo cáo tài chính hợp nhất thì dự phòng tổn thất được trích lập căn cứ vào báo cáo tài chính hợp nhất. Các trường hợp khác, dự phòng trích lập trên cơ sở báo cáo tài chính của công ty nhận đầu tư.

##### **4.3 Các khoản nợ phải thu**

Các khoản nợ phải thu bao gồm: phải thu khách hàng và phải thu khác:

- Phải thu khách hàng là các khoản phải thu mang tính chất thương mại, phát sinh từ các giao dịch có tính chất mua bán giữa Công ty và người mua;
- Phải thu khác là các khoản phải thu không có tính chất thương mại, không liên quan đến giao dịch mua bán, nội bộ.

Các khoản nợ phải thu được ghi nhận theo giá gốc trừ đi dự phòng nợ phải thu khó đòi. Dự phòng được trích lập tại thời điểm cuối kỳ kế toán đối với các khoản phải thu đã quá hạn thu hồi trên 6 tháng hoặc chưa đến thời hạn thu hồi nhưng khách nợ đã lâm vào tình trạng phá sản, đang làm thủ tục giải thể, mất tích, bỏ trốn,... Việc trích lập dự phòng thực hiện theo hướng dẫn tại Thông tư số 228/2009/TT-BTC ngày 07/12/2009 của Bộ Tài chính.

##### **4.4 Hàng tồn kho**

Hàng tồn kho được ghi nhận theo giá thấp hơn giữa giá gốc và giá trị thuần có thể thực hiện được.



Giá gốc hàng tồn kho được tính theo phương pháp bình quân gia quyền và được hạch toán theo phương pháp kê khai thường xuyên với giá trị được xác định bao gồm: chi phí mua và các chi phí liên quan trực tiếp khác phát sinh để có được hàng tồn kho ở địa điểm và trạng thái hiện tại;

Giá trị thuần có thể thực hiện là giá bán ước tính trừ đi chi phí ước tính để hoàn thành hàng tồn kho và chi phí ước tính cần thiết cho việc tiêu thụ chúng.

Dự phòng giảm giá hàng tồn kho được trích lập cho từng mặt hàng khi giá trị thuần có thể thực hiện được của mặt hàng đó nhỏ hơn giá gốc. Việc trích lập dự phòng thực hiện theo hướng dẫn tại Thông tư số 228/2009/TT-BTC ngày 07/12/2009 của Bộ Tài chính.

#### **4.5 Tài sản cố định hữu hình**

##### ***Nguyên giá***

Tài sản cố định hữu hình được phản ánh theo nguyên giá trừ đi khấu hao lũy kế.

Nguyên giá bao gồm giá mua và toàn bộ các chi phí mà Công ty bỏ ra để có được tài sản cố định hữu hình tính đến thời điểm đưa tài sản cố định đó vào trạng thái sẵn sàng sử dụng. Các chi phí phát sinh sau ghi nhận ban đầu chỉ được ghi tăng nguyên giá tài sản cố định hữu hình nếu các chi phí này chắc chắn làm tăng lợi ích kinh tế trong tương lai do sử dụng tài sản đó. Các chi phí không thỏa mãn điều kiện trên được ghi nhận là chi phí trong kỳ.

##### ***Khấu hao***

Tài sản cố định hữu hình được khấu hao theo phương pháp đường thẳng dựa trên thời gian hữu dụng ước tính của tài sản. Thời gian khấu hao phù hợp với Thông tư số 45/2013/TT-BTC ngày 25/4/2013 của Bộ Tài chính. Cụ thể như sau:

<u>Loại tài sản</u>	<u>Thời gian khấu hao (năm)</u>
Nhà cửa, vật kiến trúc	8 – 30
Máy móc, thiết bị	6 – 10
Phương tiện vận tải, thiết bị truyền dẫn	10 – 25
Thiết bị dụng cụ quản lý	6

#### **4.6 Tài sản cố định vô hình**

##### ***Nguyên giá***

Tài sản cố định vô hình được phản ánh theo nguyên giá trừ đi khấu hao lũy kế.

Nguyên giá tài sản cố định vô hình là toàn bộ các chi phí mà Công ty phải bỏ ra để có được tài sản cố định vô hình tính đến thời điểm đưa tài sản đó vào trạng thái sẵn sàng sử dụng.

##### ***Khấu hao***

Tài sản cố định vô hình khác được khấu hao theo phương pháp đường thẳng dựa trên thời gian hữu dụng ước tính của tài sản. Thời gian khấu hao phù hợp với Thông tư số 45/2013/TT-BTC ngày 25/4/2013 của Bộ Tài chính.

Thời gian khấu hao tài sản cố định vô hình tại Công ty cụ thể như sau:

<u>Loại tài sản</u>	<u>Thời gian khấu hao (năm)</u>
Quyền khai thác nước ngầm	5 - 10

#### **4.7 Chi phí trả trước**

Chi phí trả trước được phân loại thành chi phí trả trước ngắn hạn và chi phí trả trước dài hạn. Đây là các chi phí thực tế đã phát sinh nhưng có liên quan đến kết quả hoạt động sản xuất kinh doanh của nhiều thời kỳ. Các chi phí trả trước chủ yếu tại Công ty :

- Công cụ dụng cụ đã xuất dùng được phân bổ theo phương pháp đường thẳng trong thời gian từ 1 năm đến 3 năm;
- Các chi phí trả trước khác: Căn cứ vào tính chất, mức độ chi phí, Công ty lựa chọn phương pháp và tiêu thức phân bổ phù hợp trong thời gian mà lợi ích kinh tế được dự kiến tạo ra.

#### **4.8 Các khoản nợ phải trả**

Các khoản nợ phải trả bao gồm: phải trả người bán và phải trả khác:

- Phải trả người bán là các khoản phải trả mang tính chất thương mại, phát sinh từ các giao dịch có tính chất mua bán giữa nhà cung cấp và Công ty;
- Phải trả khác là các khoản phải trả không có tính chất thương mại, không liên quan đến giao dịch mua bán, nội bộ.

Các khoản nợ phải trả được ghi nhận theo giá gốc, được phân loại thành nợ phải trả ngắn hạn và dài hạn căn cứ theo kỳ hạn nợ còn lại tại ngày kết thúc kỳ kế toán.

Các khoản nợ phải trả được Công ty theo dõi chi tiết theo đối tượng, kỳ hạn gốc, kỳ hạn nợ còn lại và theo nguyên tệ.

#### **4.9 Vay và các khoản nợ thuê tài chính**

Các khoản vay và nợ phải trả thuê tài chính được phản ánh theo giá gốc và được phân loại thành nợ ngắn hạn, dài hạn căn cứ theo kỳ hạn nợ còn lại tại ngày kết thúc kỳ kế toán.

Các khoản vay và nợ phải trả thuê tài chính được Công ty theo dõi chi tiết theo đối tượng, theo các khế ước vay, kỳ hạn gốc, kỳ hạn nợ còn lại và theo nguyên tệ.

##### *Chi phí đi vay*

Chi phí đi vay bao gồm lãi tiền vay và các chi phí khác phát sinh liên quan trực tiếp đến các khoản vay của Công ty. Chi phí đi vay được ghi nhận vào chi phí hoạt động trong kỳ phát sinh, trừ khi thỏa mãn điều kiện được vốn hoá theo quy định của Chuẩn mực kế toán “Chi phí đi vay”.

Chi phí đi vay liên quan đến khoản vay riêng biệt chỉ sử dụng cho mục đích đầu tư, xây dựng hoặc hình thành một tài sản cụ thể của Công ty thì được vốn hóa vào nguyên giá tài sản đó. Đối với các khoản vốn vay chung thì số chi phí đi vay có đủ điều kiện vốn hoá trong kỳ kế toán được xác định theo tỷ lệ vốn hoá đối với chi phí lũy kế bình quân gia quyền phát sinh cho việc đầu tư xây dựng hoặc sản xuất tài sản đó.

Việc vốn hóa chi phí đi vay sẽ tạm ngừng lại trong các giai đoạn mà quá trình đầu tư, xây dựng hoặc sản xuất tài sản dở dang bị gián đoạn, trừ khi sự gián đoạn đó là cần thiết. Thời điểm chấm dứt việc vốn hóa chi phí đi vay là khi các hoạt động chủ yếu cần thiết cho việc chuẩn bị đưa tài sản dở dang vào sử dụng hoặc bán đã hoàn thành.

#### **4.10 Chi phí phải trả**

Các khoản phải trả được ghi nhận cho số tiền phải trả trong tương lai liên quan đến hàng hóa và dịch vụ đã nhận được không phụ thuộc vào việc Công ty đã nhận được hóa đơn của nhà cung cấp hay chưa.

#### **4.11 Vốn chủ sở hữu**

Vốn góp của chủ sở hữu được phản ánh số vốn thực tế đã góp.

##### *Thặng dư vốn cổ phần*

Thặng dư vốn cổ phần phản ánh số chênh lệch giữa giá phát hành với mệnh giá, chi phí trực tiếp liên quan đến phát hành cổ phiếu; Chênh lệch giữa giá tái phát hành với giá trị sổ sách, chi phí trực tiếp liên quan đến tái phát hành cổ phiếu quỹ; Cấu phần vốn của trái phiếu chuyển đổi khi đến hạn.

## ***Phân phối lợi nhuận***

Lợi nhuận sau thuế thu nhập doanh nghiệp được trích lập các quỹ và chia cho cổ đông theo Điều lệ Công ty hoặc Quyết định của Đại hội đồng cổ đông.

Cổ tức trả cho cổ đông không vượt quá số lợi nhuận sau thuế chưa phân phối và có cân nhắc đến các khoản mục phi tiền tệ nằm trong lợi nhuận sau thuế chưa phân phối có thể ảnh hưởng đến luồng tiền và khả năng chi trả cổ tức.

### ***4.12 Ghi nhận doanh thu và thu nhập khác***

- Doanh thu hợp đồng xây dựng
  - ✓ Trường hợp hợp đồng xây dựng quy định nhà thầu được thanh toán theo tiến độ kế hoạch, khi kết quả thực hiện hợp đồng xây dựng được ước tính một cách đáng tin cậy thì doanh thu và chi phí của hợp đồng xây dựng được ghi nhận tương ứng với phần công việc đã hoàn thành;
  - ✓ Trường hợp hợp đồng xây dựng quy định nhà thầu được thanh toán theo giá trị khối lượng thực hiện, khi kết quả thực hiện hợp đồng xây dựng được ước tính một cách đáng tin cậy thì doanh thu và chi phí của hợp đồng được ghi nhận tương ứng với phần công việc đã hoàn thành trong kỳ được khách hàng xác nhận.
- Doanh thu bán hàng và cung cấp dịch vụ được ghi nhận khi có khả năng thu được các lợi ích kinh tế và có thể xác định được một cách chắc chắn, đồng thời thỏa mãn điều kiện sau:
  - ✓ Doanh thu bán hàng được ghi nhận khi những rủi ro đáng kể và quyền sở hữu về sản phẩm đã được chuyển giao cho người mua và không còn khả năng đáng kể nào làm thay đổi quyết định của hai bên về giá bán hoặc khả năng trả lại hàng;
  - ✓ Doanh thu cung cấp dịch vụ được ghi nhận khi đã hoàn thành dịch vụ. Trường hợp dịch vụ được thực hiện trong nhiều kỳ kế toán thì việc xác định doanh thu trong từng kỳ được thực hiện căn cứ vào tỷ lệ hoàn thành dịch vụ tại ngày kết thúc kỳ kế toán.
- Doanh thu hoạt động tài chính được ghi nhận khi doanh thu được xác định tương đối chắc chắn và có khả năng thu được lợi ích kinh tế từ giao dịch đó.
  - ✓ Tiền lãi được ghi nhận trên cơ sở thời gian và lãi suất thực tế;
  - ✓ Cổ tức và lợi nhuận được chia được ghi nhận khi Công ty được quyền nhận cổ tức hoặc lợi nhuận từ việc góp vốn. Cổ tức bằng cổ phiếu không được ghi nhận là doanh thu tài chính. Cổ tức nhận được liên quan đến giai đoạn trước đầu tư được hạch toán giảm giá trị khoản đầu tư.
- Thu nhập khác là các khoản thu nhập ngoài hoạt động sản xuất, kinh doanh của Công ty, được ghi nhận khi có thể xác định được một cách tương đối chắc chắn và có khả năng thu được các lợi ích kinh tế.

### ***4.13 Giá vốn hàng bán***

Giá vốn của sản phẩm, hàng hóa và dịch vụ tiêu thụ được ghi nhận đúng kỳ, theo nguyên tắc phù hợp với doanh thu và nguyên tắc thận trọng.

Các khoản chi phí vượt trên mức bình thường của hàng tồn kho và dịch vụ cung cấp được ghi nhận ngay vào giá vốn hàng bán trong kỳ, không tính vào giá thành sản phẩm, dịch vụ.

### ***4.14 Chi phí tài chính***

Chi phí tài chính phản ánh các khoản chi phí hoặc các khoản lỗ liên quan đến các hoạt động đầu tư tài chính: chi phí lãi tiền vay, lãi mua hàng trả chậm, lãi thuê tài sản thuê tài chính, chiết khấu thanh toán cho người mua, các khoản chi phí và lỗ do thanh lý, nhượng bán các khoản đầu tư, dự phòng giảm giá chứng khoán kinh doanh, dự phòng tổn thất đầu tư vào đơn vị khác, khoản lỗ phát sinh khi bán ngoại tệ, lỗ tỷ giá hối đoái và các khoản chi phí của hoạt động đầu tư khác.

### ***4.15 Chi phí bán hàng, chi phí quản lý doanh nghiệp***

Chi phí bán hàng phản ánh các chi phí thực tế phát sinh trong quá trình bán sản phẩm, hàng hoá, cung cấp dịch vụ.

Chi phí quản lý doanh nghiệp phản ánh các chi phí thực tế phát sinh liên quan đến quản lý chung của doanh nghiệp.

#### **4.16 Chi phí thuế TNDN hiện hành, chi phí thuế TNDN hoãn lại**

Chi phí thuế thu nhập doanh nghiệp bao gồm thuế thu nhập hiện hành và thuế thu nhập hoãn lại.

Thuế thu nhập hiện hành là khoản thuế được tính dựa trên thu nhập chịu thuế trong kỳ với thuế suất có hiệu lực tại ngày kết thúc kỳ kế toán. Thu nhập chịu thuế chênh lệch so với lợi nhuận kế toán là do điều chỉnh các khoản chênh lệch tạm thời giữa thuế và kế toán cũng như điều chỉnh các khoản thu nhập và chi phí không phải chịu thuế hay không được khấu trừ.

Thuế thu nhập hoãn lại được xác định cho các khoản chênh lệch tạm thời tại ngày kết thúc kỳ kế toán giữa cơ sở tính thuế thu nhập của các tài sản và nợ phải trả và giá trị ghi sổ của chúng cho mục đích báo cáo tài chính.

#### **4.17 Công cụ tài chính**

##### **Ghi nhận ban đầu**

##### *Tài sản tài chính*

Tại ngày ghi nhận ban đầu, tài sản tài chính được ghi nhận theo giá gốc cộng các chi phí giao dịch có liên quan trực tiếp đến việc mua sắm tài sản tài chính đó. Tài sản tài chính của Công ty bao gồm: Tiền mặt, tiền gửi ngắn hạn, các khoản phải thu khách hàng, các khoản phải thu khác và các khoản đầu tư tài chính.

##### *Nợ phải trả tài chính*

Tại ngày ghi nhận ban đầu, nợ phải trả tài chính được ghi nhận theo giá gốc cộng các chi phí giao dịch có liên quan trực tiếp đến việc phát hành nợ phải trả tài chính đó. Nợ phải trả tài chính của Công ty bao gồm: Phải trả người bán, chi phí phải trả, phải trả khác và các khoản vay.

##### **Đánh giá lại sau lần ghi nhận ban đầu**

Hiện tại, chưa có quy định về đánh giá lại công cụ tài chính sau ghi nhận ban đầu.

#### **4.18 Thuế suất và các lệ phí nộp Ngân sách mà Công ty đang áp dụng**

- Thuế GTGT: Áp dụng thuế suất 5% đối với hoạt động cung cấp nước sạch và áp dụng mức thuế suất 10% đối với hoạt động xây lắp.
- Thuế thu nhập doanh nghiệp: Áp dụng mức thuế suất là 20%.
- Các loại thuế khác và lệ phí nộp theo quy định hiện hành..

#### **4.19 Các bên liên quan**

Các bên được coi là liên quan nếu một bên có khả năng (trực tiếp hoặc gián tiếp) kiểm soát hoặc có ảnh hưởng đáng kể đối với bên kia trong việc ra quyết định về các chính sách tài chính và hoạt động.

5. Thông tin bổ sung cho các khoản mục trình bày trong Bảng cân đối kế toán		Đơn vị tính : VNĐ
<b>5.1. Tiền mặt</b>	Cuối quý	Đầu năm
- Tiền mặt	43.460.718	14.391.747
- Tiền gửi ngân hàng không kỳ hạn	1.028.302.198	2.116.520.213
<b>Cộng</b>	<b>1.071.762.916</b>	<b>2.130.911.960</b>
<b>5.2. Các khoản đầu tư tài chính</b>	Cuối quý	Đầu năm
<b>a) Đầu tư nắm giữ đến ngày đáo hạn</b>	Giá trị ghi sổ	Giá trị ghi sổ
+ Về giá trị		
<b>b) Đầu tư nắm giữ đến ngày đáo hạn</b>		
b1) Ngắn hạn		
- Tiền gửi có kỳ hạn	124.000.000.000	142.500.000.000
- Trái phiếu		
- Các khoản đầu tư khác		
b2) Dài hạn		
- Trái phiếu		
<b>c) Đầu tư góp vốn vào đơn vị khác (chi tiết từng khoản đầu tư theo tỷ lệ vốn nắm giữ và tỷ lệ quyền biểu quyết)</b>	Cuối quý	Đầu năm
- Đầu tư vào công ty con	3.000.000.000	3.000.000.000
<b>5.3. Phải thu của khách hàng</b>	Cuối quý	Đầu năm
<b>a) Phải thu của khách hàng ngắn hạn</b>	10.514.854.273	14.296.117.781
- Chi tiết các khoản phải thu của khách hàng chiếm từ 10% trở lên trên tổng phải thu khách hàng	7.168.507.255	6.393.774.389
Phải thu tiền nước TP	4.818.717.255	5.192.198.389
Công Ty TNHH MTV Tư vấn và Xây Lắp Thành Phát	2.349.790.000	1.201.576.000
- Các khoản phải thu khách hàng dài hạn	4.406.089.728	9.252.151.102
<b>b) Phải thu của khách hàng dài hạn</b>		
- Chi tiết các khoản phải thu của khách hàng chiếm từ 10% trở lên trên tổng phải thu khách hàng		
<b>5.4. Phải thu khác</b>	Cuối quý	Đầu năm
<b>a) Ngắn hạn</b>		
- Phải thu về cổ phần hoá;		
- Phải thu về cổ tức và lợi nhuận được chia;		
- Phải thu người lao động;	(6.477.272.474)	(3.481.190.193)
- Ký cược, ký quỹ;	3.511.000.000	514.901.889
- Cho mượn;		
- Các khoản chi hộ;		
- Phải thu khác	910.274.524	737.690.000
<b>Cộng</b>	<b>(2.055.997.950)</b>	<b>(2.228.598.304)</b>
<b>b) Dài hạn</b>		
<b>5.5. Hàng tồn kho</b>	Cuối quý	Đầu năm
- Hàng đang đi trên đường;		
- Nguyên liệu, vật liệu;	17.813.241.464	11.229.898.477
- Công cụ, dụng cụ;	22.890.856	74.491.535
- Chi phí sản xuất kinh doanh dở dang;	2.357.150.356	7.198.713.558
- Thành phẩm;		
<b>5.6. Tài sản dở dang dài hạn</b>	Cuối quý	Đầu năm
<b>a) Chi phí sản xuất, kinh doanh</b>		
<b>b) Xây dựng cơ bản dở dang</b>		
- Mua sắm;		
- XD CB;	35.329.485.020	33.136.786.115
- Sửa chữa.	2.764.440.060	2.419.645.778
<b>Cộng</b>	<b>38.093.925.080</b>	<b>35.556.431.893</b>
- Chi tiết cho từng công trình chiếm từ 10% trên tổng giá trị XD CB		



**5.8. Tăng, giảm tài sản cố định vô hình:**

Khoản mục	Quyền sử dụng đất	Quyền phát hành	Bản quyền, bằng sáng chế	Nhãn hiệu, tên thương mại	Phần mềm máy tính	Giấy phép và giấy phép nhượng quyền	TSCĐ vô hình khác	Tổng cộng
<b>Nguyên giá</b>								
Số dư đầu năm						466.245.455		466.245.455
- Mua trong năm								
- Tạo ra từ nội bộ doanh nghiệp								
- Tăng do hợp nhất kinh doanh								
- Tăng khác								
- Thanh lý, nhượng bán								
- Giảm khác								
Số dư cuối quý						466.245.455		466.245.455
<b>Giá trị hao mòn lũy kế</b>								
Số dư đầu năm						287.191.253		287.191.253
- Khấu hao trong năm						64.125.455	1	64.125.456
- Tăng khác								
- Thanh lý, nhượng bán								
- Giảm khác								
Số dư cuối quý						351.316.708	1	351.316.709
<b>Giá trị còn lại</b>								
- Tại ngày đầu năm						179.054.202		179.054.202
- Tại ngày cuối quý						114.928.747	- 1	114.928.746

<b>5.9. Chi phí trả trước</b>	<b>Cuối quý</b>	<b>Đầu năm</b>
<b>a) Ngắn hạn</b>		
- Chi phí trả trước về thuê hoạt động TSCĐ		
- Công cụ, dụng cụ xuất dùng	10.604.603	23.088.503
- Chi phí đi vay		
- Các khoản khác		
<b>b) Dài hạn</b>		
- Chi phí thành lập doanh nghiệp		
- Chi phí mua bảo hiểm	4.000.133.125	4.000.133.125
- Các khoản khác	10.156.662.731	7.720.550.016
<b>Cộng</b>	<b>14.167.400.459</b>	<b>11.743.771.644</b>
<b>5.10. Tài sản khác</b>		
<b>a) Ngắn hạn</b>		
- Thuế GTGT được khấu trừ	2.154.430.445	1.091.959.324
- Giao dịch mua bán lại trái phiếu Chính phủ		
<b>b) Dài hạn</b>		
- Tài sản thuế thu nhập hoãn lại		



**5.11. Vay và nợ thuê tài chính**

	Cuối quý	Đầu năm
	53.337.895.643	24.119.549.411
	14.181.162.100	16.530.184.919
	<b>67.519.057.743</b>	<b>40.649.734.330</b>

c) Các khoản nợ thuê tài chính

d) Số vay và nợ thuê tài chính quá hạn chưa thanh toán

- Vay

<b>5.12. Phải trả người bán</b>	<b>Cuối quý</b>	<b>Đầu năm</b>
a) Các khoản phải trả người bán ngắn hạn	2.891.654.999	18.227.506.697
- Chi tiết cho từng đối tượng chiếm từ 10% trở lên trên tổng số phải trả;		
Công Ty CP KS Thiết kế Kiểm Định Công trình SC	1.137.363.399	1.279.097.299
Công ty TNHH Thảo Tín Vũ	655.780.209	174.783.209
- Phải trả cho các đối tượng khác	481.583.190	1.104.314.090
b) Các khoản phải trả người bán dài hạn	1.754.291.600	16.948.409.398
- Chi tiết cho từng đối tượng chiếm từ 10% trở lên trên tổng số phải trả;		
- Phải trả cho các đối tượng khác		
<b>Cộng</b>	<b>2.891.654.999</b>	<b>18.227.506.697</b>
c) Số nợ quá hạn chưa thanh toán		
- Chi tiết từng đối tượng chiếm 10% trở lên trên tổng số quá hạn;		
- Các đối tượng khác		
<b>Cộng</b>		
d) Phải trả người bán là các bên liên quan (chi tiết cho từng đối tượng)		

<b>5.13. Thuế và các khoản phải nộp nhà nước</b>	<b>Đầu năm</b>	<b>Số phải nộp trong quý</b>	<b>Số đã thực nộp trong quý</b>	<b>Cuối quý</b>
<b>a) Phải nộp</b>				
- Thuế giá trị gia tăng		3.293.576.289	3.300.972.118	
- Thuế tiêu thụ đặc biệt				
- Thuế xuất, nhập khẩu				
- Thuế thu nhập doanh nghiệp	993.470.909	1.179.425.431	2.178.412.353	
- Thuế thu nhập cá nhân	33.439.994	90.754.521	341.335.059	
- Thuế tài nguyên	212.849.135	2.763.234.327	2.748.120.180	227.963.282
- Tiền nhà đất và tiền thuê đất		12.641.672	12.641.672	
- Thuế bảo vệ môi trường và các loại thuế khác		6.000.000	6.000.000	
- Các khoản phí, lệ phí, và các khoản phải nộp khác	622.321.603	3.623.956.253	3.595.401.631	650.876.225
<b>Cộng</b>	<b>1.862.081.641</b>	<b>10.969.588.493</b>	<b>12.182.883.013</b>	<b>878.839.507</b>
<b>b) Phải thu</b>				
- Thuế giá trị gia tăng				
- Thuế tiêu thụ đặc biệt				
- Thuế xuất, nhập khẩu				
- Thuế thu nhập doanh nghiệp				
- Thuế thu nhập cá nhân				
- Thuế tài nguyên				
- Thuế nhà đất và tiền thuê đất				
- Thuế bảo vệ môi trường và các loại thuế khác				
- Các khoản phí, lệ phí và các khoản phải nộp khác				
<b>Cộng</b>				

<b>5.14. Chi phí phải trả</b>	<b>Cuối quý</b>	<b>Đầu năm</b>
a) Ngắn hạn		
- Trích trước chi phí tiền lương trong thời gian nghỉ phép;		
- Chi phí trong thời gian ngừng kinh doanh;		
- Chi phí trích trước tạm tính giá vốn hàng hóa, thành phần		
- Các khoản trích trước khác;	1.283.608.880	288.488.650
b) Dài hạn		
- Lãi vay		
- Các khoản khác	1.367.585.799	1.422.289.339
<b>Cộng</b>	<b>2.651.194.679</b>	<b>1.710.777.989</b>

<b>5.15. Phải trả khác</b>	<b>Cuối quý</b>	<b>Đầu năm</b>
a) Ngắn hạn		
- Tài sản thừa chờ giải quyết;		1.427.610
- Kinh phí công đoàn;	188.626.480	84.982.173
- Bảo hiểm xã hội;	218.763.795	
- Bảo hiểm y tế;	38.090.655	
- Bảo hiểm thất nghiệp;	16.958.580	
- Phải trả về cổ phần hóa;		
- Nhận ký quỹ, ký cược ngắn hạn;	1.000.000	
- Cổ tức, lợi nhuận phải trả;		
- Các khoản phải trả, phải nộp khác.	(810.102.122)	(1.441.094.291)
<b>Cộng</b>	<b>(346.662.612)</b>	<b>(1.354.684.508)</b>
b) Dài hạn		
- Nhận ký quỹ, ký cược dài hạn;		
- Các khoản phải trả, phải nộp khác;		
<b>Cộng</b>		
c) Số nợ quá hạn chưa thanh toán		

**5.16. Vốn chủ sở hữu**

b) Chi tiết vốn góp của chủ sở hữu		
	Cuối quý	Đầu năm
- Vốn góp của công ty mẹ (nếu là công ty con)	46.711.880.000	46.711.880.000
- Vốn góp của các đối tượng khác	153.288.120.000	153.288.120.000
<b>Cộng</b>	<b>200.000.000.000</b>	<b>200.000.000.000</b>
c) Các giao dịch về vốn với các chủ sở hữu và phân phối cổ tức, chia lợi nhuận		
	Cuối quý	Đầu năm
- Vốn đầu tư của chủ sở hữu		
+ Vốn góp đầu năm	200.014.651.406	54.909.880.000
+ Vốn góp tăng trong năm		145.110.271.406
+ Vốn góp giảm trong năm		5.500.000
+ Vốn góp cuối năm	200.014.651.406	200.014.651.406
- Cổ tức, lợi nhuận đã chia	3.155.423.530	4.637.257.527
d) Cổ phiếu		
- Số lượng cổ phiếu đăng ký phát hành		
- Số lượng cổ phiếu đã bán ra công chúng		
+ Cổ phiếu phổ thông		
+ Cổ phiếu ưu đãi (loại được phân loại là vốn chủ sở hữu)		
- Số lượng cổ phiếu được mua lại (cổ phiếu quỹ)		
+ Cổ phiếu phổ thông		
+ Cổ phiếu ưu đãi (loại được phân loại là vốn chủ sở hữu)		
- Số lượng cổ phiếu đang lưu hành		
+ Cổ phiếu phổ thông		
+ Cổ phiếu ưu đãi (loại được phân loại là vốn chủ sở hữu)		
* Mệnh giá cổ phiếu đang lưu hành:		
đ) Cổ tức		
- Cổ tức đã công bố sau ngày kết thúc kỳ kế toán năm:		
+ Cổ tức đã công bố trên cổ phiếu phổ thông:		
+ Cổ tức đã công bố trên cổ phiếu ưu đãi:		
- Cổ tức của cổ phiếu ưu đãi lũy kế chưa được ghi nhận:		
e) Các quỹ của doanh nghiệp:		
- Quỹ đầu tư phát triển;	9.679.042.342	9.679.042.342
- Quỹ hỗ trợ sắp xếp doanh nghiệp;		
- Quỹ khác thuộc vốn chủ sở hữu.		
g) Thu nhập và chi phí, lãi hoặc lỗ được ghi nhận trực tiếp vào vốn chủ sở hữu theo qui định của các chuẩn mực kế toán cụ thể.		

**5.17. Nguồn kinh phí**

- Nguồn kinh phí được cấp trong năm
- Chi sự nghiệp
- Nguồn kinh phí còn lại cuối năm

**Cuối quý**  
358.413.254  
296.720.907

**Đầu năm**  
209.796.880  
61.232.653

**6. Thông tin bổ sung cho các khoản mục trình bày trong Báo cáo kết quả hoạt động kinh doanh** Đơn vị tính : VNĐ

<b>6.1. Tổng doanh thu bán hàng và cung cấp dịch vụ</b>	<b>Cuối quý</b>	<b>Đầu năm</b>
<b>a) Doanh thu</b>		
- Doanh thu bán hàng;	60.520.855.305	60.891.665.979
- Doanh thu cung cấp dịch vụ;		
- Doanh thu hợp đồng xây dựng;		
+ Doanh thu của hợp đồng xây dựng được ghi nhận trong kỳ;		
+ Tổng doanh thu lũy kế của hợp đồng xây dựng được ghi r		
<b>Cộng</b>	<b>60.520.855.305</b>	<b>60.891.665.979</b>
<b>b) Doanh thu đối với các bên liên quan (chi tiết từng đối tượng)</b>		
<b>c) Trường hợp ghi nhận doanh thu cho thuê tài sản là tổng số tiền nhận trước, doanh nghiệp phải thuyết minh thêm để</b>		
<b>6.2. Các khoản giảm trừ doanh thu</b>		
Trong đó:		
- Chiết khấu thương mại;		
- Giảm giá hàng bán;		
- Hàng bán bị trả lại.		
<b>6.3. Giá vốn hàng bán</b>	<b>Cuối quý</b>	<b>Đầu năm</b>
- Giá vốn của hàng hóa đã bán	4.224.980.774	2.708.026.835
- Giá vốn của thành phẩm đã bán;	47.224.161.662	43.330.963.362
- Giá vốn của dịch vụ đã cung cấp;		
- Giá trị còn lại, chi phí nhượng bán, thanh lý của BĐS đầu tư đã bán;		
- Chi phí kinh doanh bất động sản đầu tư;		
- Giá trị hàng tồn kho mất mát tro		
- Giá trị từng loại hàng tồn kho ha		
- Các khoản chi phí vượt mức bình		
- Dự phòng giảm giá hàng tồn kho		
- Các khoản ghi giảm giá vốn hàn		
<b>Cộng</b>	<b>51.449.142.436</b>	<b>46.038.990.197</b>
<b>6.4. Doanh thu hoạt động tài chính</b>	<b>Cuối quý</b>	<b>Đầu năm</b>
- Lãi tiền gửi, tiền cho vay;	7.760.104.742	1.512.018.753
- Lãi bán các khoản đầu tư;		
- Cổ tức, lợi nhuận được chia;		
- Lãi chênh lệch tỷ giá;		
- Lãi hàng bán trả chậm, chiết kh		
- Doanh thu hoạt động tài chính k		
<b>Cộng</b>	<b>7.760.104.742</b>	<b>1.512.018.753</b>
<b>6.5. Chi phí tài chính</b>	<b>Cuối quý</b>	<b>Đầu năm</b>
- Lãi tiền vay;	2.255.194.124	2.892.608.136
- Chiết khấu thanh toán, lãi bán hi		
- Lỗ do thanh lý các khoản đầu tư		
- Lỗ chênh lệch tỷ giá;		
- Dự phòng giảm giá chứng khoán		
- Chi phí tài chính khác;		
<b>Cộng</b>	<b>2.255.194.124</b>	<b>2.892.608.136</b>
<b>6.6. Thu nhập khác</b>	<b>Cuối quý</b>	<b>Đầu năm</b>
- Thanh lý, nhượng bán TSCĐ;		
- Lãi do đánh giá lại tài sản;		
- Tiền phạt thu được;		34.400.000
- Thuế được giảm;	1.427.610	18.363.078
- Các khoản khác.		
<b>Cộng</b>	<b>1.427.610</b>	<b>52.763.078</b>

**6. Thông tin bổ sung cho các khoản mục trình bày trong Báo cáo kết quả hoạt động kinh doanh** Đơn vị tính : VNĐ

<b>6.1. Tổng doanh thu bán hàng và cung cấp dịch vụ</b>	<b>Cuối quý</b>	<b>Đầu năm</b>
<b>6.7. Chi phí khác</b>	<b>Cuối quý</b>	<b>Đầu năm</b>
- Giá trị còn lại TSCĐ và chi phí t		
- Lỗ do đánh giá lại tài sản;	32.580.387	3.900.655
- Các khoản bị phạt;	204.023.019	18.727.886
- Các khoản khác.		
<b>Cộng</b>	<b>236.603.406</b>	<b>22.628.541</b>
<b>6.8. Chi phí bán hàng và chi phí quản lý doanh nghiệp</b>	<b>Cuối quý</b>	<b>Đầu năm</b>
a) Các khoản chi phí quản lý doanh nghiệp phát sinh trong kỳ	5.848.945.117	5.128.649.012
- Chi tiết các khoản chiếm từ 10% trở lên trên tổng chi phí QLDN;	4.540.387.777	4.321.113.982
Chi phí nhân viên quản lý	2.868.599.778	2.741.938.003
Chi phí bằng tiền khác	1.671.787.999	1.579.175.979
- Các khoản chi phí QLDN khác.	1.308.557.340	807.535.030
b) Các khoản chi phí bán hàng phát sinh trong kỳ	2.595.375.419	2.425.337.167
- Chi tiết các khoản chiếm từ 10% trở lên trên tổng chi phí bán hàng;	2.595.375.419	2.424.248.457
Chi phí nhân viên	1.288.979.719	1.158.362.553
Chi phí dụng cụ, đồ dùng	1.306.395.700	1.265.885.904
- Các khoản chi phí bán hàng khác.		1.088.710
c) Các khoản ghi giảm chi phí bán hàng		
- Hoàn nhập dự phòng bảo hành s		
- Hoàn nhập dự phòng tái cơ cấu,		
- Các khoản ghi giảm khác.		
<b>6.9. Chi phí sản xuất, kinh doanh theo yếu tố</b>	<b>Cuối quý</b>	<b>Đầu năm</b>
- Chi phí nguyên liệu, vật liệu;	11.291.637.177	27.159.868.770
- Chi phí nhân công;	25.815.869.474	22.675.541.859
- Chi phí khấu hao tài sản cố định;	8.522.244.078	8.232.639.162
- Chi phí dịch vụ mua ngoài;	1.493.869.204	1.589.887.417
- Chi phí khác bằng tiền.	5.554.602.589	5.910.527.708
<b>Cộng</b>	<b>52.678.222.522</b>	<b>65.568.464.916</b>




**7. Những thông tin khác**

Ngoài những thông tin đã trình bày trên, trong kỳ Công ty không có sự kiện trọng yếu nào xảy ra đòi hỏi phải trình bày hay công bố trên Báo cáo tài chính.

Lập, ngày 19...tháng...01...năm 2019



**NGƯỜI LẬP BIỂU**  
(Ký, họ tên)

  
Thái Thị Hằng

**KÊ TOÁN TRƯỞNG**  
(Ký, họ tên)

  
Phạm Đình Tùng

**GIÁM ĐỐC**  
(Ký, họ tên, đóng dấu)

  
  
Đặng Ngọc Anh