

CÔNG TY CỔ PHẦN CHẾ TẠO BIẾN THÉ & VẬT LIỆU ĐIỆN HÀ NỘI

*****@a@a@a*****



BÁO CÁO TÀI CHÍNH

QUÝ IV/ 2018

TÀI LIỆU GỒM:

1. Bảng cân đối kế toán
2. Kết quả hoạt động kinh doanh
3. Lưu chuyển tiền tệ
4. Thuyết minh

NĂM 2018

BẢNG CÂN ĐỐI KẾ TOÁN
Tại ngày 31 tháng 12 năm 2018

Đơn vị tính: đồng

TÀI SẢN	Mã số	Thuyết minh	Số cuối quý 4 (31/12/2018)	Số đầu năm (01/01/2018)
1	2	3	4	5
A - TÀI SẢN NGẮN HẠN	100		231,103,620,626	22,817,409,867
I. Tiền và các khoản tương đương tiền	110	VI.01	6,034,015,110	1,527,022,290
1. Tiền	111		6,034,015,110	1,527,022,290
2. Các khoản tương đương tiền	112			
II. Đầu tư tài chính ngắn hạn	120	VI.02	214,037,371,137	3,942,381,018
1. Chứng khoán kinh doanh	121			
2. Dự phòng giảm giá chứng khoán kinh	122			
3. Đầu tư nắm giữ đến ngày đáo hạn	123		214,037,371,137	3,942,381,018
III. Các khoản phải thu ngắn hạn	130		757,599,896	2,269,510,868
1. Phải thu ngắn hạn của khách hàng	131	VI.03	4.926.106.806	6.279.473.995
2. Trả trước cho người bán	132		41.188.800	704.138.800
3. Phải thu nội bộ ngắn hạn	133			
4. Phải thu theo tiến độ kế hoạch hợp đồng	134			
5. Phải thu về cho vay ngắn hạn	135			
6. Phải thu ngắn hạn khác	136	VI.04	455,260,274	70,854,057
7. Dự phòng phải thu ngắn hạn khó đòi (*)	137		(4.664,955,984)	(4,784,955,984)
8. Tài sản thiếu chờ xử lý	139	VI.05		
IV. Hàng tồn kho	140		10,052,839,760	15,069,295,691
1. Hàng tồn kho	141	VI.07	15,842,760,212	16,317,407,570
2. Dự phòng giảm giá hàng tồn kho (*)	149		(5,789,920,452)	(1,248,111,879)
V. Tài sản ngắn hạn khác	150		221,794,723	9,200,000
1. Chi phí trả trước ngắn hạn	151	VI.13	1,563,340	9,200,000
2. Thuế GTGT được khấu trừ	152		220,231,383	
3. Thuế và các khoản khác phải thu Nhà	153			
4. Tạm ứng				
B - TÀI SẢN DÀI HẠN	200		18,326,333,639	10,661,603,533
I. Các khoản phải thu dài hạn	210			
II. Tài sản cố định	220		5,690,234,752	6,511,112,423
1. Tài sản cố định hữu hình	221	VI.09	5,690,234,752	6,511,112,423
- Nguyên giá	222		26,310,036,241	26,973,167,870
- Giá trị hao mòn lũy kế (*)	223		(20,619,801,489)	(20,462,055,447)
III. Bất động sản đầu tư	230	VI.12		
IV. Tài sản dở dang dài hạn	240	VI.08	12,431,133,672	3,571,506,818
1. Chi phí sản xuất, kinh doanh dở dang dài hạn	241			
2. Chi phí xây dựng cơ bản dở dang	242		12,431,133,672	3,571,506,818
V. Đầu tư tài chính dài hạn	250			
VI. Tài sản dài hạn khác	260		204,965,215	578,984,292
1. Chi phí trả trước dài hạn	261	VI.13	204,965,215	578,984,292
2. Tài sản thuế thu nhập hoãn lại	262	VI.22		
3. Tài sản dài hạn khác	268			

TÀI SẢN	Mã số	Thuyết minh	Số cuối quý 4 (31/12/2018)	Số đầu năm (01/01/2018)
TỔNG CỘNG TÀI SẢN (270 = 100 + 200)	270		249,429,954,265	33,479,013,400
C - NỢ PHẢI TRẢ	300		7,277,330,676	8,385,156,770
I. Nợ ngắn hạn	310		7,277,330,676	8,385,156,770
1. Vay và nợ thuê tài chính ngắn hạn	311	VI.14		6,658,789,630
2. Phải trả người bán ngắn hạn	312	VI.15	6,357,411,746	384,558,483
3. Người mua trả tiền trước	313		351,512,553	169,968,547
4. Thuế và các khoản phải nộp Nhà nước	314	VI.17	658,500	151,443,469
5. Phải trả người lao động	315		242,081,379	36,363,636
6. Chi phí phải trả ngắn hạn (KToán)	316	VI.18	62,883,941	
7. Phải trả thất nghiệp	317			
8. Phải trả theo tiến độ kế hoạch hợp đồng	318			
9. Doanh thu chưa thực hiện ngắn hạn	319	VI.20	262,325,457	332,834,545
10. Phải trả ngắn hạn khác	320	VI.19	457,100	651,198,460
11. Dự phòng phải trả ngắn hạn	321	VI.21		
12. Quỹ khen thưởng, phúc lợi	322			
13. Quỹ bình ổn giá	323			
II. Nợ dài hạn	330			
D - VỐN CHỦ SỞ HỮU	400		242,152,623,589	25,093,856,630
I. Vốn chủ sở hữu	410		242,152,623,589	25,093,856,630
1. Vốn góp của chủ sở hữu	411	VI.23	250,000,000,000	35,000,000,000
- Cổ phiếu phổ thông có quyền biểu quyết	411a			
- Cổ phiếu ưu đãi	411b			
2. Thặng dư vốn cổ phần	412		4,115,775,000	4,197,775,000
6. Chênh lệch đánh giá lại tài sản	416	VI.24		
7. Chênh lệch tỷ giá hối đoái	417	VI.25		
8. Quỹ đầu tư phát triển	418		3,583,775,960	3,583,775,960
9. Quỹ hỗ trợ sắp xếp doanh nghiệp	419			
10. Quỹ khác thuộc vốn chủ sở hữu	420		445,000,000	445,000,000
11. Lợi nhuận sau thuế chưa phân phối	421		(15,991,927,371)	(18,132,694,330)
- LNST chưa phân phối lũy kể đến cuối kỳ trước	421a		(16,740,900,020)	(18,132,694,330)
- LNST chưa phân phối kỳ này	421b		748,972,649	
12. Nguồn vốn đầu tư XDCB	422			
II. Nguồn kinh phí và quỹ khác	430	VI.26		
TỔNG CỘNG NGUỒN VỐN (440 = 300 + 430)	440		249,429,954,265	33,479,013,400

Người lập biểu
(Ký, họ tên)

Trịnh Thị Thanh Nga


Trịnh Thị Thanh Nga

Kế toán trưởng
(Ký, họ tên)

Vũ Tiên Bình

Vũ Tiên Bình

Lập, ngày 16 tháng 01 năm 2019



Số 55 -đường K2-PCầu diễn-Q Nam Từ
Liên-TP Hà Nội(Ban hành theo Thông tư số
200/2014/TT-BTC ngày 22/12/2014**BÁO CÁO KẾT QUẢ HOẠT ĐỘNG KINH DOANH**
Quý 4/2018

Đơn vị tính: đồng

CHỈ TIÊU	Mã số	Thu yết minh	Năm nay (Quý 4/2018)	Năm trước (Quý 4/2017)	Năm 2018	Năm 2017
1	2	3	4	5	6	7
1. Doanh thu bán hàng và cung cấp dịch vụ	01	VII.1	1,892,047,478	4,144,574,954	8,764,773,719	16,007,852,554
2. Các khoản giảm trừ doanh thu	02	VII.2				1,776,000
3. Doanh thu thuần về bán hàng và cung cấp dịch vụ (10 = 01-02)	10		1,892,047,478	4,144,574,954	8,764,773,719	16,006,076,554
Doanh thu hàng hóa			195,445,615	1,166,054,675	1,405,758,408	6,312,509,242
Doanh thu thành phẩm			375,950,000	1,561,135,345	1,775,897,182	5,466,210,345
Doanh thu dịch vụ			1,320,651,863	1,417,384,934	5,583,118,129	4,227,356,967
4. Giá vốn hàng bán	11	VII.3	5,515,119,750	4,154,205,287	9,273,374,435	13,884,526,976
Giá vốn hàng hóa			189,775,361	1,036,375,831	1,404,382,113	5,822,148,031
Giá vốn thu thành phẩm			4,900,808,573	2,599,455,180	6,335,642,511	6,166,642,707
Giá vốn dịch vụ			424,535,816	518,374,276	1,533,349,811	1,895,736,238
5. Lợi nhuận gộp về bán hàng và cung cấp dịch vụ (20 = 10 - 11)	20		(3,623,072,272)	(9,630,333)	(508,600,716)	2,121,549,578
Lợi nhuận về hàng hóa			5,670,254	129,678,844	1,376,295	490,361,211
Lợi nhuận về thành phẩm			(4,524,858,573)	(1,038,319,835)	(4,559,745,329)	(700,432,362)
Lợi nhuận về dịch vụ			896,116,047	899,010,658	4,049,768,318	2,331,620,729
6. Doanh thu hoạt động tài chính	21	VII.4	5,926,308,233	112,406,322	5,969,410,148	179,059,952
7. Chi phí tài chính	22	VII.5				
8. Chi phí bán hàng	24	VII.8	108,223,073	150,227,545	445,160,377	577,950,331
<i>Trong đó chi bán hàng thương mại</i>			58,835,587	88,121,474	243,069,673	341,378,430
9. Chi phí quản lý doanh nghiệp	25	VII.8	1,446,040,239	937,969,675	2,911,882,096	3,450,622,631
10. Lợi nhuận thuần từ hoạt động kinh doanh {30 = 20 + (21 - 22) - (24 + 25)}	30		748,972,649	(985,421,231)	2,103,766,959	(1,727,963,432)
11. Thu nhập khác	31	VII.6			37,000,000	1,672,934,611
12. Chi phí khác	32	VII.7				460,410,934
13. Lợi nhuận khác (40 = 31 - 32)	40				37,000,000	1,212,523,677

4. Tổng lợi nhuận kế toán trước thuế (50 = 30 + 40)	50		748,972,649	(985,421,231)	2,140,766,959	(515,439,755)
15. Chi phí thuế TNDN hiện hành	51	VII.1 0				
16. Chi phí thuế TNDN hoãn lại	52	VII.1 1				
17. Lợi nhuận sau thuế thu nhập doanh nghiệp (60 = 50 - 51 - 52)	60		748,972,649	(985,421,231)	2,140,766,959	(515,439,755)

(*) Chỉ áp dụng tại công ty cổ phần

Lập, ngày 16 tháng 01 năm 2019

Người lập biểu
(Ký, họ tên)

Trịah Thị Thanh Nga

Trịah Thị Thanh Nga

Kê toán trưởng
(Ký, họ tên)

Vũ Tiên Bình

Vũ Tiên Bình

Ông giám đốc

(Ký, họ tên, đóng dấu)



Hoàng Trung


BÁO CÁO LƯU CHUYỂN TIỀN TỆ
(Theo phương pháp trực tiếp) (*)
Quý 4/2018

Đơn vị tính: đồng

Chỉ tiêu	Mã số	TM	Năm nay 2018	Năm trước 2017
1	2	3	4	5
I. Lưu chuyển tiền từ hoạt động kinh doanh			(4,885,949,195)	1,259,146,136
1. Tiền thu từ bán hàng, cung cấp dịch vụ và doanh thu khác	01		14,833,391,211	20,696,712,644
2. Tiền chi trả cho người cung cấp hàng hóa và dịch vụ	02		(9,359,017,895)	(12,008,860,946)
3. Tiền chi trả cho người lao động	03		(1,462,550,410)	(2,077,850,338)
4. Tiền lãi vay đã trả	04			
5. Thuế thu nhập doanh nghiệp đã nộp	05		(282,784,504)	(1,777,420,985)
6. Tiền thu khác từ hoạt động kinh doanh	06			
7. Tiền chi khác cho hoạt động kinh doanh	07		(8,614,987,597)	(3,573,434,239)
Lưu chuyển tiền thuần từ hoạt động kinh doanh	20		(4,885,949,195)	1,259,146,136
II. Lưu chuyển tiền từ hoạt động đầu tư			5,455,560,997	46,828,741
1. Tiền chi để mua sắm, xây dựng TSCĐ và các tài sản dài hạn khác	21		(188,547,273)	(132,273,123)
2. Tiền thu từ thanh lý, nhượng bán TSCĐ và các tài sản dài hạn khác	22			41,912
3. Tiền chi cho vay, mua các công cụ nợ của đơn vị khác	23			
3. Tiền lãi cho vay	27		5,644,108,270	179,059,952
Lưu chuyển tiền thuần từ HĐ đầu tư	30		5,455,560,997	46,828,741
III. Lưu chuyển tiền từ hoạt động tài chính			(5,000,000)	
1. Tiền thu từ phát hành cổ phiếu, nhận vốn góp của chủ sở hữu	31			
2. Tiền chi trả vốn góp cho các CSH, mua lại C/p đã P/hành, phí phát hành, niêm yết bs	32		(5,000,000)	
Lưu chuyển tiền thuần từ hoạt động tài chính	40		(5,000,000)	
Lưu chuyển tiền thuần trong kỳ (50 = 20+30+40)	50		564,611,802	1,305,974,877
Tiền và tương đương tiền đầu kỳ	60		5,469,403,308	4,163,428,431
Ảnh hưởng của thay đổi tỷ giá hối đoái quy đổi	61			
Tiền và tương đương tiền cuối kỳ (70 = 50+60+61)	70		6,034,015,110	5,469,403,308


Ghi chú: Các chỉ tiêu không có số liệu thì doanh nghiệp không phải trình bày

Người lập biểu
(Ký, họ tên)



Trịnh Thị Thanh Nga

Kế toán
(Ký, họ tên)



Vũ Tiên Bình

Lập, ngày 16 tháng 01 năm 2019



Đồng giám đốc

(Ký, họ tên, đóng dấu)



Moàng Trung

BẢN THUYẾT MINH BÁO CÁO TÀI CHÍNH
Quý 4 năm 2018

I. Đặc điểm hoạt động của doanh nghiệp

- Hình thức sở hữu vốn: Công ty cổ phần
- Lĩnh vực kinh doanh: Sản xuất, thương mại, dịch vụ
- Ngành nghề kinh doanh.
 - SXKD máy biến áp và các loại thiết bị điện, khí cụ điện, vật liệu điện, máy móc kỹ thuật điện
 - Sửa chữa, bảo dưỡng các thiết bị điện công nghiệp có điện áp đến 110 kV
 - Xây lắp đường dây và trạm biến áp có điện áp đến 110 kV
 - Đại lý, ký gửi, bán buôn, bán lẻ hàng hoá, vật tư thiết bị điện, điện tử, thông tin viễn thông
 - Kinh doanh xuất nhập khẩu các loại vật tư thiết bị điện
 - Kinh doanh dịch vụ nhà hàng ăn uống và cho thuê văn phòng (không bao gồm kinh doanh phòng hát)
- Chu kỳ sản xuất, kinh doanh thông thường.
- Đặc điểm hoạt động của doanh nghiệp trong năm tài chính có ảnh hưởng đến Báo cáo tài chính.
- Cấu trúc doanh nghiệp
 - Danh sách các công ty con;
 - Danh sách các công ty liên doanh, liên kết;
 - Danh sách các đơn vị trực thuộc không có tư cách pháp nhân hạch toán phụ thuộc.

II. Kỳ kế toán, đơn vị tiền tệ sử dụng trong kế toán

- Kỳ kế toán năm: Bắt đầu từ ngày 01 tháng 01, kết thúc vào ngày 31 tháng 12 hàng năm
- Đơn vị tiền tệ sử dụng trong kế toán. Trường hợp có sự thay đổi đơn vị tiền tệ trong kế toán so với năm trước, giải trình rõ lý do và ảnh hưởng của sự thay đổi: Đồng Việt Nam

III. Chuẩn mực và Chế độ kế toán áp dụng

- Chế độ kế toán áp dụng: Theo Chế độ kế toán Doanh nghiệp Việt Nam do Bộ Tài chính ban hành
- Tuyên bố về việc tuân thủ Chuẩn mực kế toán và Chế độ kế toán
Công ty đã áp dụng các Chuẩn mực kế toán Việt Nam và các văn bản hướng dẫn Chuẩn mực do Nhà nước đã ban hành. Các báo cáo tài chính được lập và trình bày theo đúng mọi quy định của từng chuẩn mực, thông tư hướng dẫn thực hiện chuẩn mực và chế độ kế toán hiện hành đang áp dụng.

IV. Các chính sách kế toán áp dụng (trong trường hợp doanh nghiệp đáp ứng giả định hoạt động liên tục)

- Nguyên tắc chuyển đổi Báo cáo tài chính lập bằng ngoại tệ sang Đồng Việt Nam (Trường hợp đồng tiền ghi sổ kế toán khác với Đồng Việt Nam); Ảnh hưởng (nếu có) do việc chuyển đổi Báo cáo tài chính từ đồng ngoại tệ sang Đồng Việt Nam.
- Các loại tỷ giá hối đoái áp dụng trong kế toán.
- Nguyên tắc xác định lãi suất thực tế (lãi suất hiệu lực) dùng để chiết khấu dòng tiền.
- Nguyên tắc ghi nhận các khoản tiền và các khoản tương đương tiền.
Tiền và các khoản tương đương tiền bao gồm tiền mặt tại quỹ, tiền gửi ngân hàng, các khoản đầu tư ngắn hạn có thời gian đáo hạn không quá ba tháng, có tính thanh khoản cao, có khả năng chuyển đổi dễ dàng thành các lượng tiền xác định và không có nhiều rủi ro trong chuyển đổi thành tiền.
- Nguyên tắc kế toán các khoản đầu tư tài chính
 - Chứng khoán kinh doanh;
 - Các khoản đầu tư nắm giữ đến ngày đáo hạn;

- c) Các khoản cho vay;
- d) Đầu tư vào công ty con; công ty liên doanh, liên kết;
- đ) Đầu tư vào công cụ vốn của đơn vị khác;
- e) Các phương pháp kế toán đối với các giao dịch khác liên quan đến đầu tư tài chính.

6. Nguyên tắc kế toán nợ phải thu

7. Nguyên tắc ghi nhận hàng tồn kho:

- Nguyên tắc ghi nhận hàng tồn kho:

Hàng tồn kho được xác định trên cơ sở giá gốc bao gồm chi phí mua, chi phí chế biến và các chi phí liên quan trực tiếp khác phát sinh để có được hàng tồn kho ở địa điểm và trạng thái hiện tại.

- Phương pháp tính giá trị hàng tồn kho: Tính theo phương pháp bình quân gia quyền

- Phương pháp hạch toán hàng tồn kho: Hạch toán theo phương pháp kê khai thường xuyên

- Phương pháp lập dự phòng giảm giá hàng tồn kho:

Căn cứ vào số chênh lệch giữa giá gốc của hàng tồn kho lớn hơn giá trị thuần có thể thực hiện của chúng.

8. Nguyên tắc ghi nhận và các khấu hao TSCĐ, TSCĐ thuê tài chính, bất động sản đầu tư:

- Nguyên tắc ghi nhận: Tài sản cố định được thể hiện theo nguyên giá trừ hao mòn lũy kế. Nguyên giá tài sản cố định bao gồm toàn bộ các chi phí mà Công ty phải bỏ ra để có được tài sản cố định tính đến thời điểm đưa vào trạng thái sẵn sàng sử dụng. Các chi phí phát sinh sau ghi nhận ban đầu chỉ được ghi tăng nguyên giá tài sản cố định nếu các chi phí này chắc chắn làm tăng lợi ích kinh tế trong tương lai do sử dụng tài sản đó.

- Phương pháp khấu hao TSCĐ (hữu hình, vô hình, thuê tài chính): Tài sản cố định được khấu hao theo phương pháp đường thẳng dựa trên thời gian hữu dụng ước tính phù hợp với văn bản hướng dẫn của Bộ Tài chính về khấu hao TSCĐ.

9. Nguyên tắc kế toán các hợp đồng hợp tác kinh doanh.

10. Nguyên tắc kế toán thuế TNDN hoãn lại.

11. Nguyên tắc kế toán chi phí trả trước.

Các chi phí trả trước chỉ liên quan đến chi phí sản xuất kinh doanh trong năm tài chính hiện tại được ghi nhận là chi phí trả trước ngắn hạn và được tính vào chi phí sản xuất kinh doanh trong năm tài chính.

Các chi phí như: Chi phí Công cụ dụng cụ xuất dùng có giá trị lớn; Chi phí sửa chữa lớn tài sản cố định phát sinh một lần quá lớn đã phát sinh trong năm tài chính nhưng được hạch toán vào chi phí trả trước dài hạn để phân bổ dần vào kết quả hoạt động kinh doanh trong nhiều năm.

Việc tính và phân bổ chi phí trả trước dài hạn vào chi phí sản xuất kinh doanh từng kỳ hạch toán được căn cứ vào tính chất, mức độ từng loại chi phí để chọn phương pháp và tiêu thức phân bổ hợp lý. Chi phí trả trước được phân bổ dần vào chi phí sản xuất kinh doanh theo phương pháp đường thẳng.

12. Nguyên tắc kế toán nợ phải trả.

13. Nguyên tắc ghi nhận vay và nợ phải trả thuê tài chính.

14. Nguyên tắc ghi nhận và vốn hóa các khoản chi phí đi vay.

- Nguyên tắc ghi nhận chi phí đi vay: chi phí đi vay được ghi nhận vào giá trị sản xuất kinh doanh trong kỳ khi phát sinh, trừ đi chi phí liên quan trực tiếp đến việc đầu tư xây dựng hoặc sản xuất tài sản dở dang được tính vào giá trị của tài sản đó (được vốn hoá) khi có đủ các điều kiện quy định trong Chuẩn mực Kế toán Việt Nam số 16 "Chi phí đi vay".

- Chi phí đi vay liên quan trực tiếp đến việc đầu tư xây dựng hoặc sản xuất tài sản dở dang được tính vào giá trị của tài sản đó (được vốn hoá), bao gồm các khoản lãi tiền vay, phân bổ các khoản chiết khấu hoặc phụ trội khi phát hành trái phiếu, các khoản chi phí phụ phát sinh liên quan tới quá trình làm thủ tục vay.

15. Nguyên tắc ghi nhận chi phí phải trả:

Các khoản chi phí thực tế chưa phát sinh nhưng được trích trước vào chi phí sản xuất, kinh doanh trong kỳ để đảm bảo khi chi phí phát sinh thực tế không gây đột biến cho chi phí sản xuất kinh doanh trên cơ sở đảm bảo nguyên tắc phù hợp giữa doanh thu và chi phí. Khi các chi phí đó thực tế phát sinh, nếu có chênh lệch với số đã trích, kế toán tiến hành ghi bổ sung hoặc ghi giảm chi phí tương ứng với phần tiền chênh lệch.

16. Nguyên tắc và phương pháp ghi nhận các khoản dự phòng phải trả.

17. Nguyên tắc ghi nhận doanh thu chưa thực hiện.

18. Nguyên tắc ghi nhận trái phiếu chuyển đổi.

19. Nguyên tắc ghi nhận vốn chủ sở hữu:

- Nguyên tắc ghi nhận vốn góp của chủ sở hữu, thặng dư vốn cổ phần, quyền chọn trái phiếu chuyển đổi, vốn khác của chủ sở hữu.

+ Nguyên tắc ghi nhận vốn đầu tư của chủ sở hữu: ghi nhận theo số vốn thực góp của chủ sở hữu

+ Thặng dư vốn cổ phần được ghi nhận theo số chênh lệch lớn hơn hoặc nhỏ hơn giữa giá thực tế phát hành và mệnh giá cổ phiếu khi phát hành cổ phiếu lần đầu, phát hành bổ sung hoặc tái phát hành cổ phiếu

+ Vốn khác của chủ sở hữu được ghi theo giá trị còn lại giữa giá trị hợp lý của các tài sản mà doanh nghiệp được các tổ chức, cá nhân khác tặng, biếu, sau khi trừ đi các khoản thuế phải nộp (nếu có) liên quan đến các tài sản được biếu tặng này; và khoản bổ sung từ kết quả hoạt động sản xuất kinh doanh.

- Nguyên tắc ghi nhận chênh lệch đánh giá lại tài sản.

- Nguyên tắc ghi nhận chênh lệch tỷ giá.

- Nguyên tắc ghi nhận lợi nhuận chưa phân phối:

Là số lợi nhuận từ hoạt động của doanh nghiệp sau khi trừ chi phí thuế TNDN của năm nay và các khoản điều chỉnh do áp dụng hồi tố thay đổi chính sách. Lợi nhuận sau thuế chưa phân phối có thể được chia cho các nhà đầu tư dựa trên tỷ lệ vốn góp sau khi được Hội đồng quản trị phê duyệt và sau khi đã trích lập các quỹ dự phòng theo Điều lệ Công ty và các quy định của pháp luật Việt Nam.

20. Nguyên tắc và phương pháp ghi nhận doanh thu:

- Doanh thu bán hàng:

Doanh thu được ghi nhận khi phân lớn rủi ro và lợi ích gắn liền với việc sở hữu hàng hoá đó được chuyển giao cho người mua và không còn tồn tại yếu tố không chắc chắn đáng kể liên quan đến việc thanh toán tiền, chi phí kèm theo hoặc khả năng hàng bán bị trả lại.

- Doanh thu cung cấp dịch vụ:

Được ghi nhận khi không còn những yếu tố không chắc chắn đáng kể liên quan đến việc thanh toán tiền hoặc chi phí kèm theo. Trường hợp dịch vụ được thực hiện trong nhiều kỳ kế toán thì việc xác định doanh thu trong từng kỳ được thực hiện căn cứ vào tỷ lệ hoàn thành dịch vụ tại ngày cuối kỳ.

- Doanh thu hoạt động tài chính:

Doanh thu phát sinh từ tiền lãi, tiền bản quyền, cổ tức, lợi nhuận được chia và các khoản doanh thu hoạt động tài chính khác được ghi nhận khi thoả mãn đồng thời 2 điều kiện: có khả năng thu được lợi ích kinh tế từ giao dịch đó và doanh thu được xác định tương đối chắc chắn.

- Doanh thu hợp đồng xây dựng.

- Thu nhập khác:

21. Nguyên tắc kế toán các khoản giảm trừ doanh thu:

22. Nguyên tắc kế toán giá vốn hàng bán.

23. Nguyên tắc kế toán chi phí tài chính.

24. Nguyên tắc kế toán chi phí bán hàng, chi phí quản lý doanh nghiệp.

25. Nguyên tắc và phương pháp ghi nhận chi phí thuế thu nhập doanh nghiệp hiện hành, chi phí thuế thu nhập doanh nghiệp hoãn lại.

Tài sản thuế và các khoản thuế phải nộp cho năm hiện hành và các năm trước được xác định bằng số tiền dự kiến phải nộp cho (hoặc được thu hồi) từ cơ quan thuế, dựa trên các mức thuế suất và các luật thuế có hiệu lực đến ngày kết thúc kỳ kế toán năm.

26. Các nguyên tắc và phương pháp kế toán khác.

V. Các chính sách kế toán áp dụng (trong trường hợp doanh nghiệp không đáp ứng giả định hoạt động liên tục)

1. Có tái phân loại tài sản dài hạn và nợ phải trả dài hạn thành ngắn hạn không?

2. Nguyên tắc xác định giá trị từng loại tài sản và nợ phải trả (theo giá trị thuần có thể thực hiện được, giá trị có thể thu hồi, giá trị hợp lý, giá trị hiện tại, giá hiện hành...)

3. Nguyên tắc xử lý tài chính đối với:

- Các khoản dự phòng;

- Chênh lệch đánh giá lại tài sản và chênh lệch tỷ giá (còn đang phản ánh trên Bảng cân đối kế toán - nếu có).

VI. Thông tin bổ sung cho các khoản mục trình bày trong Bảng cân đối kế toán

Đơn vị tính: đồng

1. Tiền	31/12/2018	Đầu năm
- Tiền mặt	116,814,526	125,404,037
- Tiền gửi ngân hàng không kỳ hạn	5,917,200,584	1,401,618,253
- Tiền đang chuyển, tiền gửi	214,037,371,137	3,942,381,018
Cộng	220,071,386,247	5,469,403,308

2. Các khoản đầu tư tài chính	31/12/2018	Đầu năm (01/01/2018)
-------------------------------	------------	----------------------

b) Đầu tư nắm giữ đến ngày đáo hạn	Giá gốc	Giá trị ghi sổ	Giá gốc	Giá trị ghi sổ
b1) Ngắn hạn				
- Tiền gửi có kỳ				
- Trái phiếu				
- Các khoản đầu tư khác				
b2) Dài hạn				
- Tiền gửi có kỳ				
- Trái phiếu				
- Các khoản đầu tư khác				

c) Đầu tư góp vốn vào đơn vị khác (chi tiết từng khoản đầu tư theo tỷ lệ vốn nắm giữ và tỷ lệ quyền biểu quyết)	Giá gốc	Dự phòng	Giá trị hợp lý	Giá gốc	Dự phòng	Giá trị hợp lý
---	---------	----------	----------------	---------	----------	----------------

- Đầu tư vào công ty con					
- Đầu tư vào công ty liên doanh, liên					
- Đầu tư vào đơn vị khác;					

- Tóm tắt tình hình hoạt động của các công ty con, công ty liên doanh, liên kết trong kỳ;
- Các giao dịch trọng yếu giữa doanh nghiệp và công ty con, liên doanh, liên kết trong kỳ.
- Trường hợp không xác định được giá trị hợp lý thì giải trình lý do.

3. Phải thu của khách hàng	31/12/2018	Đầu năm (01/01/2018)
a) Phải thu của khách hàng	4,926,106,806	6,279,473,995
- Chi tiết các khoản phải thu của khách hàng chiếm từ 10% trở lên trên tổng phải thu khách hàng		
- Các khoản phải thu khách hàng khác		
b) Phải thu của khách hàng là các bên liên quan		

4. Phải thu khác	31/12/2018		Đầu năm	
a) Ngắn hạn	Giá trị	Dự phòng	Giá trị	Dự phòng
- Phải thu về cổ phần hoá;				
- Phải thu về cổ tức và lợi nhuận được	
- Phải thu người lao động;				
- Ký cược, ký quỹ;			20,254,057	
- Tạm ứng	130,000,000		50,600,000	
- Các khoản chi hộ BHXH				
- Phải thu khác.	325,260,274		...	
Cộng	455,260,274		70,854,057	

5. Tài sản thiếu chờ xử lý (Chi tiết từng loại tài sản thiếu)	31/12/2018		Đầu năm	
	Số lượng	Giá trị	Số lượng	Giá trị

6. Nợ xấu	Cuối quý			Đầu năm		
	Giá gốc	Giá trị có thể thu hồi	Đối tượng nợ	Giá gốc	Giá trị có	Đối tượng nợ
- Tổng giá trị các khoản phải thu, cho vay quá hạn thanh toán hoặc chưa quá hạn nhưng khó có khả năng thu hồi;	4,664,955,984			4,784,955,984		
- Khả năng thu hồi nợ phải thu quá hạn.						
...						
Cộng	4,664,955,984			4,784,955,984		

7. Hàng tồn kho:	31/12/2018		Đầu năm(01/01/2018)	
	Giá gốc	Dự phòng	Giá gốc	Dự phòng
- Hàng đang đi trên đường;				
- Nguyên liệu, vật liệu;	9,962,984,656	2,394,382,771	9,966,720,329	158,647,891
- Công cụ, dụng cụ;				
- Chi phí sản xuất kinh doanh dở dang;	150,910,433		251,767,294	

- Thành phẩm;	5,619,745,941	3,395,537,681	5,790,290,892	1,089,463,988
- Hàng hóa;	109,119,182		308,629,056	
- Hàng gửi bán;				
- Hàng hóa kho bảo thuế.				

- Giá trị hàng tồn kho ứ đọng, kém chất lượng không có khả năng tiêu thụ tại thời điểm cuối kỳ; Nguyên nhân và hướng xử lý đối với hàng tồn kho ứ đọng, kém, mất phẩm chất;
- Giá trị hàng tồn kho dùng để thế chấp, cầm cố bảo đảm các khoản nợ phải trả tại thời điểm cuối kỳ;
- Lý do dẫn đến việc trích lập thêm hoặc hoàn nhập dự phòng giảm giá hàng tồn kho;

8. Tài sản dở dang dài hạn	31/12/2018		Đầu năm	
	Giá gốc	Giá trị có	Gi	Giá trị có thể
a) Chi phí sản xuất, kinh doanh dở dang dài hạn (Chi tiết cho từng loại, nêu lý do vì sao không hoàn thành trong một chu kỳ sản xuất, kinh doanh thông thường)				
Cộng				
b) Xây dựng cơ bản dở dang (Chi tiết cho các công trình chiếm từ 10% trên tổng giá trị XDCB)	31/12/2018		Đầu năm	
Mua máy cắt chéo tôn		3,530,030,000		3,530,030,000
Thuê đo đạc và chỉ giới		41,476,818		41,476,818
- Tư vấn thiết kế xây nhà		8,859,626,854		
Cộng		12,431,133,672		3,571,506,818

9. Tăng, giảm tài sản cố định hữu hình:

Khoản mục	Nhà cửa, vật kiến trúc	Máy móc, thiết bị	Phương tiện vận tải, truyền dẫn	Thiết bị, dụng cụ quản lý	Tổng cộng
Nguyên giá					
Số dư đầu năm	13,065,705,333	11,325,134,798	1,443,413,321	1,138,914,418	26,973,167,870
- Mua trong năm					
- Đầu tư XDCB hoàn thành					
- Tặng khác					
- Chuyển sang bất động sản					
- Thanh lý, nhượng bán		663,131,629			663,131,629
- Giảm khác					
Số dư cuối kỳ	13,065,705,333	10,662,003,169	1,443,413,321	1,138,914,418	26,310,036,241
Giá trị hao mòn lũy kế					
Số dư đầu năm	7,840,843,949	10,279,019,325	1,345,213,248	996,978,925	20,462,055,447
- Khấu hao trong năm	183,570,900	495,106,706	98,200,073	43,999,992	820,877,671
- Tặng khác					
- Chuyển sang bất động sản					
- Thanh lý, nhượng bán		663,131,629			663,131,629
- Giảm khác					
Số dư cuối kỳ	8,024,414,849	10,110,994,402	1,443,413,321	1,040,978,917	20,619,801,489
Giá trị còn lại					
- Tại ngày đầu năm	5,224,861,384	1,046,115,473	98,200,073	141,935,493	6,511,112,423

- Tại ngày cuối kỳ	5.041.290.484	551.008.767	-	97.935.501	-	5.690.234.752
--------------------	---------------	-------------	---	------------	---	---------------

- Giá trị còn lại cuối kỳ của TSCĐ hữu hình dùng để thế chấp, cầm cố đảm bảo khoản vay;
- Nguyên giá TSCĐ cuối năm đã khấu hao hết nhưng vẫn còn sử dụng;
- Nguyên giá TSCĐ cuối năm chờ thanh lý;
- Các cam kết về việc mua, bán TSCĐ hữu hình có giá trị lớn trong tương lai;
- Các thay đổi khác về TSCĐ hữu hình.

10. Tăng, giảm tài sản cố định vô hình:

11. Tăng, giảm tài sản cố định thuê tài chính:

12. Tăng, giảm bất động sản đầu tư:

13. Chi phí trả trước	31/12/2018	Đầu năm(01/01/2018)
a) Ngắn hạn (chi tiết theo từng khoản mục)	1,563,340	9,200,000
- Chi phí trả trước về thuê hoạt động TSCĐ;		
b. Dài hạn Công cụ, dụng cụ xuất dùng:	204,965,215	578,984,292
- Chi phí đi vay;		
- Các khoản khác (nêu chi tiết nếu có thể).		
Cộng	206,528,555	588,184,292

14. Vay và nợ thuê tài chính	Cuối năm		Trong năm		Đầu năm	
	Giá trị	Số có khả năng trả nợ	Tăng	Giảm	Giá trị	Số có khả năng trả nợ
Cộng						

15. Phải trả người bán	31/12/2018	Đầu năm(01/01/2018)
a) Các khoản phải trả người bán	6,357,411,746	6,658,789,630
- Chi tiết cho từng đối tượng chiếm từ 10% trở lên trên tổng số phải trả:(Tổng công ty)	5,763,936,875	5,763,936,875
- Phải trả cho các đối tượng khác	593,474,871	894,852,755
Cộng	6,357,411,746	6,658,789,630
b) Số nợ quá hạn chưa thanh toán		
- Chi tiết từng đối tượng chiếm 10% trở lên trên tổng số quá hạn;		
- Các đối tượng khác		
Cộng		
c) Phải trả người bán là các bên liên quan		

16. Trái phiếu phát hành

17. Thuế và các khoản phải nộp nhà nước	31/12/2018	Đầu năm
a) Phải nộp (chi tiết theo từng loại thuế)		
Thuế GTGT phải nộp		169,310,047
Thuế TNCN khác	658,500	658,500
Thuế SD đất		
Cộng	658,500	169,968,547

b) Phải thu (chi tiết theo từng loại thuế)				
Thuế SD đất				
Cộng				-

18. Chi phí phải trả	31/12/2018	Đầu năm
a) Ngắn hạn		
- Trích trước chi phí tiền lương trong thời gian nghỉ phép;	242,081,379	151,443,469
Chi phí trong thời gian ngừng kinh doanh chi phí thất nghiệp;		
- Chi phí trích trước tạm tính giá vốn;		
- Các khoản trích trước khác;	62,883,941	36,363,636
b) Dài hạn		
- Lãi vay		
- Các khoản khác (chi tiết từng khoản)		
Cộng	304,965,320	187,807,105

19. Phải trả khác	31/12/2018	Đầu năm
a) Ngắn hạn		
- Phải trả thuế năm trước;		1,450,800
- Kinh phí công đoàn;		
- Bảo hiểm xã hội;		4,840,560
- Bảo hiểm y tế;		
- Bảo hiểm thất nghiệp;		
- Phải trả về cô phần hoá;		
- Nhận ký quỹ, ký cược ngắn hạn;		
- Cổ tức, lợi nhuận phải trả;	457,100	457,100
- Các khoản phải trả, phải nộp khác Hoàng Thành	-	644,450,000
Cộng	457,100	651,198,460

20. Doanh thu chưa thực hiện	31/12/2018	Đầu năm
a) Ngắn hạn		
- Doanh thu nhận trước;	262,325,457	332,834,545
- Doanh thu từ chương trình khách hàng truyền thống;		
- Các khoản doanh thu chưa thực hiện khác.		
Cộng	262,325,457	332,834,545
b) Dài hạn (chi tiết từng khoản mục như ngắn hạn)		
c) Khả năng không thực hiện được hợp đồng với khách hàng (chi tiết từng khoản mục, lý do không có khả năng thực hiện).		

21. Dự phòng phải trả	31/12/2018	Đầu năm

22. Tài sản thuế thu nhập hoãn lại và thuế thu nhập hoãn lại phải trả	31/12/2018	Đầu năm
a. Tài sản thuế thu nhập hoãn lại:		

23. Vốn chủ sở hữu

a) Bảng đối chiếu biến động của vốn chủ sở hữu

	Các khoản mục thuộc vốn chủ sở hữu								
	Vốn góp của chủ sở hữu	Thặng dư vốn cổ phần	Quyền chọn chuyển đổi trái phiếu	Vốn khác của chủ sở hữu	quỹ đầu tư PT	Chênh lệch tỷ giá	LNST thuế chưa phân phối và các quỹ	Các khoản	Cộng
A	1	2	3	4	5	6	7	8	9
Số dư đầu năm trước	35,000,000,000	4,197,775,000		445,000,000	3,583,775,960.0		(18,132,694,330)		25,093,856,630
Số dư đầu năm	35,000,000,000	4,197,775,000		445,000,000	3,583,775,960		(18,132,694,330)		25,093,856,630
Tăng vốn	215,000,000,000								215,000,000,000
Lãi trong năm nay							2,140,766,959		2,140,766,959
- Giảm khác		82,000,000							(82,000,000)
Số dư cuối năm nay	250,000,000,000	4,115,775,000		445,000,000	3,583,775,960		(15,991,927,371)		242,152,623,589

b) Chi tiết vốn góp của chủ sở hữu	31/12/2018	Đầu năm
- Vốn góp của công ty mẹ (nếu là công ty con)		
- Vốn góp của các đối tượng khác	250,000,000,000	35,000,000,000
- Số lượng cổ phiếu quỹ:		
Cộng	250,000,000,000	35,000,000,000
c) Các giao dịch về vốn với các chủ sở hữu và phân phối cổ tức, chia lợi nhuận + Cổ phiếu ưu đãi		

* Mệnh giá cổ phiếu đang lưu hành :

d) Cổ tức

- Cổ tức đã công bố sau ngày kết thúc kỳ kế toán năm:
- + Cổ tức đã công bố trên cổ phiếu phổ thông:
- + Cổ tức đã công bố trên cổ phiếu ưu đãi:
- Cổ tức của cổ phiếu ưu đãi lũy kế chưa được ghi nhận:

e) Các quỹ của doanh nghiệp:	31/12/2018	Đầu năm
- Quỹ đầu tư phát triển:	3,583,775,960	3,583,775,960
- Quỹ khác thuộc vốn chủ sở hữu.	445,000,000	445,000,000

g) Thu nhập và chi phí, lãi hoặc lỗ được ghi nhận trực tiếp vào vốn chủ sở hữu theo qui định của các chuẩn mực kế toán cụ thể.

24. Chênh lệch đánh giá lại tài sản	31/12/2018	Đầu năm

Lí do thay đổi giữa số đầu năm và cuối năm (đánh giá lại trong trường hợp nào, tài sản nào được đánh giá lại, theo quyết định nào?...).

25. Chênh lệch tỷ giá

- Chênh lệch tỷ giá do chuyển đổi BCTC lập bằng ngoại tệ sang VND
- Chênh lệch tỷ giá phát sinh vì các nguyên nhân khác (nói rõ nguyên nhân)

26. Nguồn kinh phí

- Nguồn kinh phí được cấp trong năm
- Chi sự nghiệp (*)
- Nguồn kinh phí còn lại cuối năm

27. Các khoản mục ngoài Bảng Cân đối kế toán

31/12/2018

Đầu năm

- a) Tài sản thuê ngoài: Tổng số tiền thuê tối thiểu trong tương lai của hợp đồng thuê hoạt động tài sản không hủy ngang theo các thời hạn
- Từ 1 năm trở xuống;
 - Trên 1 năm đến 5 năm;
 - Trên 5 năm;

đ) Nợ khó đòi đã xử lý: Doanh nghiệp phải thuyết minh chi tiết giá trị (theo nguyên tệ) các khoản nợ khó đòi đã xử lý trong vòng 10 năm kể từ ngày xử lý theo từng đối tượng, nguyên nhân đã xóa sổ kế toán nợ khó đòi.

e) Các thông tin khác về các khoản mục ngoài Bảng cân đối kế toán

28. Các thông tin khác do doanh nghiệp tự thuyết minh, giải trình.

VII. Thông tin bổ sung cho các khoản mục trình bày trong Báo cáo kết quả hoạt động kinh doanh

Đơn vị tính:.....

	Quý 4/2018	Quý 4/2017
1. Tổng doanh thu bán hàng và cung cấp dịch vụ		
a) Doanh thu		
Doanh thu bán hàng hoá	195,445,615	1,166,054,675
Doanh thu cung thành phẩm	375,950,000	1,561,135,345
Doanh thu cung cấp dịch vụ;	1,320,651,863	1,417,384,934
Doanh thu hợp đồng xây dựng		
+ Doanh thu của hợp đồng xây dựng được ghi nhận trong kỳ;		
+ Tổng doanh thu lũy kế của hợp đồng xây dựng được ghi nhận đến thời điểm lập Báo cáo tài chính;		
Cộng	1,892,047,478	4,144,574,954

b) Doanh thu đối với các bên liên quan (chi tiết từng đối tượng)

2. Các khoản giảm trừ doanh thu

Trong đó:

- Chiết khấu thương mại;
- Giảm giá hàng bán;
- Hàng bán bị trả lại;

3. Giá vốn hàng bán

- Giá vốn của hàng hóa đã bán;
- Giá vốn của thành phẩm đã bán;
- Giá vốn của dịch vụ đã bán;

4. Doanh thu hoạt động tài chính

- Lãi tiền gửi, tiền cho vay
- Lãi bán các khoản đầu tư;
- Cổ tức, lợi nhuận được chia;
- Lãi chênh lệch tỷ giá;
- Lãi bán hàng trả chậm, chiết khấu thanh toán;
- Doanh thu hoạt động tài chính khác.

5. Chi phí tài chính

- Lãi tiền vay;
- Chiết khấu thanh toán, lãi bán hàng trả chậm;
- Lỗ do thanh lý các khoản đầu tư tài chính;
- Lỗ chênh lệch tỷ giá;
- Dự phòng giảm giá chứng khoán kinh doanh và tổn thất đầu tư;

- Chi phí tài chính khác.
- Các khoản ghi giảm chi phí tài chính

Cộng

6. Thu nhập khác

- Thanh lý, nhượng bán TSCĐ;
- Lãi do đánh giá lại tài sản;
- Tiền phạt thu được;
- Thuế được giảm;
- Các khoản khác.

Cộng

7. Chi phí khác

- Giá trị còn lại TSCĐ và chi phí thanh lý, nhượng bán TSCĐ;
- Lỗ do đánh giá lại tài sản;
- Các khoản bị phạt;
- Các khoản khác.

Cộng

8. Chi phí bán hàng và chi phí quản lý doanh nghiệp

- a) Các khoản chi phí quản lý doanh nghiệp phát sinh trong kỳ

5,515,119,750

4,154,205,287

189,775,361

1,036,375,831

4,900,808,573

2,599,455,180

424,535,816

518,374,276

5,926,308,233

112,406,322

5,926,308,233

112,406,322

1,554,263,312

1,088,197,220

1,446,040,239

937,969,675

- Chi tiết các khoản chiếm từ 10% trở lên trên tổng chi phí QLDN; - Các khoản chi phí QLDN khác.		
b) Các khoản chi phí bán hàng phát sinh trong kỳ - Chi tiết các khoản chiếm từ 10% trở lên trên tổng chi phí bán hàng; - Các khoản chi phí bán hàng khác.	108,223,073	150,227,545
c) Các khoản ghi giảm chi phí bán hàng và chi phí quản lý doanh nghiệp - Hoàn nhập dự phòng bảo hành sản phẩm, hàng hóa; - Hoàn nhập dự phòng tái cơ cấu, dự phòng khác; - Các khoản ghi giảm khác		
9. Chi phí sản xuất, kinh doanh theo yếu tố		
- Chi phí nguyên liệu, vật liệu;		272,279,445
- Chi phí nhân công;	516,654,216	557,199,514
- Chi phí khấu hao tài sản cố định;	154,634,800	197,084,744
- Chi phí dịch vụ mua ngoài;	140,389,636	194,620,052
- Chi phí khác bằng tiền.	133,447,491	356,783,263
Cộng	945,126,143	1,577,967,018

Ghi chú: Chỉ tiêu “Chi phí sản xuất kinh doanh theo yếu tố” là các chi phí phát sinh trong kỳ được phản ánh trong Bảng Cân đối kế toán và Báo cáo kết quả kinh doanh.

- Đối với các doanh nghiệp sản xuất, việc thuyết minh chi phí theo yếu tố được căn cứ vào số phát sinh trên các tài khoản sau:

- + Tài khoản 621 – Chi phí nguyên vật liệu trực tiếp;
- + Tài khoản 622 – Chi phí nhân công trực tiếp;
- + Tài khoản 623 – Chi phí sử dụng máy thi công;
- + Tài khoản 627 – Chi phí sản xuất chung;
- + Tài khoản 641 – Chi phí bán hàng;
- + Tài khoản 642 – Chi phí quản lý doanh nghiệp.

10. Chi phí thuế thu nhập doanh nghiệp hiện hành	Quý 4	Đầu năm
- Chi phí thuế thu nhập doanh nghiệp tính trên thu nhập chịu thuế năm hiện hành		
- Điều chỉnh chi phí thuế thu nhập doanh nghiệp của các năm trước vào chi phí thuế thu nhập hiện hành năm nay		
- Tổng chi phí thuế thu nhập doanh nghiệp hiện hành		
11. Chi phí thuế thu nhập doanh nghiệp hoãn lại		

VIII. Thông tin bổ sung cho các khoản mục trình bày trong Báo cáo lưu chuyển tiền tệ

1. Các giao dịch không bằng tiền ảnh hưởng đến báo cáo lưu chuyển tiền tệ trong tương lai

	Quý 4	Đầu năm
- Mua tài sản bằng cách nhận các khoản nợ liên quan trực tiếp hoặc thông qua nghiệp vụ cho thuê tài chính;		
- Mua doanh nghiệp thông qua phát hành cổ phiếu		

- Chuyển nợ thành vốn chủ sở hữu;		
- Các giao dịch phi tiền tệ khác		

2. Các khoản tiền do doanh nghiệp nắm giữ nhưng không được sử dụng: Trình bày giá trị và lý do của các khoản tiền và tương đương tiền lớn do doanh nghiệp nắm giữ nhưng không được sử dụng do có sự hạn chế của pháp luật hoặc các ràng buộc khác mà doanh nghiệp phải thực hiện.

IX. Những thông tin khác

1. Những khoản nợ tiềm tàng, khoản cam kết và những thông tin tài chính khác:

2. Những sự kiện phát sinh sau ngày kết thúc kỳ kế toán năm:

3. Thông tin về các bên liên quan (ngoài các thông tin đã được thuyết minh ở các phần trên).


4. Trình bày tài sản, doanh thu, kết quả kinh doanh theo bộ phận (theo lĩnh vực kinh doanh hoặc khu vực địa lý) theo quy định của Chuẩn mực kế toán số 28 “Báo cáo bộ phận”(1):

5. Thông tin so sánh (những thay đổi về thông tin trong Báo cáo tài chính của các niên độ kế toán trước):

6. Thông tin về hoạt động liên tục:


7. Những thông tin khác.

Người lập biên
(Ký, họ tên)



Trinh Thị Thanh Nga

Kế toán trưởng
(Ký, họ tên)



Vũ Tiên Bình

Lập, ngày 16 tháng 01 năm 2019

Tổng giám đốc

(Ký, họ tên, đóng dấu)

 Hoàng Trung