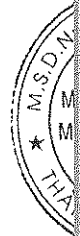


**CÔNG TY MẸ - TỔNG CÔNG TY MÁY ĐỘNG LỰC  
VÀ MÁY NÔNG NGHIỆP VIỆT NAM - CTCP**

**BÁO CÁO TÀI CHÍNH TỔNG HỢP**

**Năm 2018**

**Cho kỳ hoạt động từ ngày 01/01/2018 đến ngày 31/12/2018**



**CÔNG TY MẸ - TỔNG CÔNG TY MÁY ĐỘNG LỰC  
VÀ MÁY NÔNG NGHIỆP VIỆT NAM - CTCP**

**BÁO CÁO TÀI CHÍNH TỔNG HỢP**

**Năm 2018**

**Cho kỳ hoạt động từ ngày 01/01/2018 đến ngày 31/12/2018**




**CÔNG TY MẸ - TỔNG CÔNG TY MÁY ĐỘNG LỰC  
VÀ MÁY NÔNG NGHIỆP VIỆT NAM - CTCP**

**BÁO CÁO TÀI CHÍNH TỔNG HỢP**

**Năm 2018**

**Cho kỳ hoạt động từ ngày 01/01/2018 đến ngày 31/12/2018**



**CÔNG TY MẸ - TỔNG CÔNG TY MÁY ĐỘNG LỰC  
VÀ MÁY NÔNG NGHIỆP VIỆT NAM - CTCP**

**BÁO CÁO TÀI CHÍNH TỔNG HỢP**

**Năm 2018**

**Cho kỳ hoạt động từ ngày 01/01/2018 đến ngày 31/12/2018**



**CÔNG TY MẸ - TỔNG CÔNG TY MÁY ĐỘNG LỰC  
VÀ MÁY NÔNG NGHIỆP VIỆT NAM - CTCP**

**BÁO CÁO TÀI CHÍNH TỔNG HỢP**

**Năm 2018**

**Cho kỳ hoạt động từ ngày 01/01/2018 đến ngày 31/12/2018**

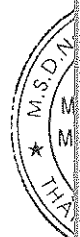


**CÔNG TY MẸ - TỔNG CÔNG TY MÁY ĐỘNG LỰC  
VÀ MÁY NÔNG NGHIỆP VIỆT NAM - CTCP**

**BÁO CÁO TÀI CHÍNH TỔNG HỢP**

**Năm 2018**

**Cho kỳ hoạt động từ ngày 01/01/2018 đến ngày 31/12/2018**



**CÔNG TY MẸ - TỔNG CÔNG TY MÁY ĐỘNG LỰC  
VÀ MÁY NÔNG NGHIỆP VIỆT NAM - CTCP**

Địa chỉ: Lô D, khu D1, phường Phú Thượng, quận Tây Hồ, TP. Hà Nội

---

**MỤC LỤC**

<b>NỘI DUNG</b>	<b>TRANG</b>
BẢNG CÂN ĐỐI KẾ TOÁN TỔNG HỢP	01 - 02
BÁO CÁO KẾT QUẢ HOẠT ĐỘNG KINH DOANH TỔNG HỢP	03
BÁO CÁO LƯU CHUYỂN TIỀN TỆ TỔNG HỢP	04
BẢN THUYẾT MINH BÁO CÁO TÀI CHÍNH TỔNG HỢP	05 - 32

**BẢNG CÂN ĐỐI KẾ TOÁN TỔNG HỢP**  
Tại ngày 31 tháng 12 năm 2018

Đơn vị tính: VND

TÀI SẢN	Mã số	Thuyết minh	31/12/2018	01/01/2018
<b>A TÀI SẢN NGẮN HẠN</b>	<b>100</b>		<b>14.031.301.448.739</b>	<b>9.164.590.944.925</b>
<b>I Tiền và các khoản tương đương tiền</b>	<b>110</b>	<b>V.1.</b>	<b>205.306.581.369</b>	<b>2.090.605.939.937</b>
1 Tiền	111		148.917.315.414	460.075.820.056
2 Các khoản tương đương tiền	112		56.389.265.955	1.630.530.119.881
<b>II Đầu tư tài chính ngắn hạn</b>	<b>120</b>	<b>V.2.</b>	<b>8.618.390.954.308</b>	<b>1.800.000.000.000</b>
1 Đầu tư nắm giữ đến ngày đáo hạn	123		8.618.390.954.308	1.800.000.000.000
<b>III Các khoản phải thu ngắn hạn</b>	<b>130</b>		<b>3.584.037.018.903</b>	<b>2.269.651.460.441</b>
1 Phải thu ngắn hạn của khách hàng	131	V.3.	868.999.759.392	1.398.723.723.145
2 Trả trước cho người bán ngắn hạn	132	V.4.	174.220.584.978	605.642.892.494
3 Phải thu ngắn hạn khác	136	V.5.	2.865.369.278.687	579.022.029.252
4 Dự phòng phải thu ngắn hạn khó đòi (*)	137		(327.198.237.682)	(316.382.817.978)
5 Tài sản thiếu chờ xử lý	139	V.6.	2.645.633.528	2.645.633.528
<b>IV Hàng tồn kho</b>	<b>140</b>		<b>1.564.564.876.527</b>	<b>2.799.403.079.737</b>
1 Hàng tồn kho	141	V.7.	1.601.096.629.568	2.839.354.910.770
2 Dự phòng giảm giá hàng tồn kho (*)	149		(36.531.753.041)	(39.951.831.033)
<b>V Tài sản ngắn hạn khác</b>	<b>150</b>		<b>59.002.017.632</b>	<b>204.930.464.810</b>
1 Chi phí trả trước ngắn hạn	151	V.12.	2.255.720.541	3.258.983.020
2 Thuế GTGT được khấu trừ	152		55.436.368.869	182.229.344.265
3 Thuế và các khoản khác phải thu Nhà nước	153	V.15.	1.309.928.222	19.442.137.525
<b>B TÀI SẢN DÀI HẠN</b>	<b>200</b>		<b>4.972.002.643.428</b>	<b>8.043.046.566.982</b>
<b>I Các khoản phải thu dài hạn</b>	<b>210</b>		<b>620.493.997.292</b>	<b>616.702.847.292</b>
1 Phải thu dài hạn của khách hàng	211	V.3.	48.876.150.000	7.135.000.000
2 Phải thu dài hạn khác	216	V.5.	571.617.847.292	609.567.847.292
<b>II Tài sản cố định</b>	<b>220</b>		<b>789.668.479.885</b>	<b>828.334.155.546</b>
1 Tài sản cố định hữu hình	221	V.9.	770.450.406.209	808.863.465.502
- Nguyên giá	222		1.342.076.564.402	1.287.435.688.051
- Giá trị hao mòn lũy kế (*)	223		(571.626.158.193)	(478.572.222.549)
2 Tài sản cố định vô hình	227	V.10.	19.218.073.676	19.470.690.044
- Nguyên giá	228		19.850.307.767	19.850.307.767
- Giá trị hao mòn lũy kế (*)	229		(632.234.091)	(379.617.723)
<b>III Bất động sản đầu tư</b>	<b>230</b>	<b>V.11.</b>	<b>39.623.917.075</b>	<b>41.368.437.109</b>
- Nguyên giá	231		57.450.728.754	57.450.728.754
- Giá trị hao mòn lũy kế (*)	232		(17.826.811.679)	(16.082.291.645)
<b>IV Tài sản dở dang dài hạn</b>	<b>240</b>	<b>V.8.</b>	<b>65.540.966.129</b>	<b>113.056.789.963</b>
1 Chi phí xây dựng cơ bản dở dang	242		65.540.966.129	113.056.789.963
<b>V Đầu tư tài chính dài hạn</b>	<b>250</b>	<b>V.2.</b>	<b>3.379.837.739.311</b>	<b>6.362.192.794.987</b>
1 Đầu tư vào công ty con	251		2.805.578.901.590	2.199.462.990.357
2 Đầu tư vào công ty liên kết, liên doanh	252		691.688.117.180	4.190.779.414.294
3 Đầu tư góp vốn vào đơn vị khác	253		27.170.823.616	27.170.823.616
4 Dự phòng đầu tư tài chính dài hạn (*)	254		(144.600.103.075)	(55.220.433.280)
<b>VI Tài sản dài hạn khác</b>	<b>260</b>		<b>76.837.543.736</b>	<b>81.391.542.085</b>
1 Chi phí trả trước dài hạn	261	V.12.	76.837.543.736	81.391.542.085
<b>TỔNG CỘNG TÀI SẢN (270=100+200)</b>	<b>270</b>		<b>19.003.304.092.167</b>	<b>17.207.637.511.907</b>

(Các thuyết minh từ trang 05 đến trang 32 là bộ phận hợp thành của Báo cáo tài chính tổng hợp này.)



**BẢNG CÂN ĐỐI KẾ TOÁN TỔNG HỢP**

Tại ngày 31 tháng 12 năm 2018  
(tiếp theo)

Đơn vị tính: VND

NGUỒN VỐN	Mã số	Thuyết minh	31/12/2018	01/01/2018
<b>C NỢ PHẢI TRẢ</b>	<b>300</b>		<b>202.973.945.191</b>	<b>3.397.562.511.267</b>
<b>I Nợ ngắn hạn</b>	<b>310</b>		<b>168.587.015.237</b>	<b>3.363.165.117.742</b>
1 Phải trả người bán ngắn hạn	311	V.13.	54.703.064.953	1.711.582.641.879
2 Người mua trả tiền trước ngắn hạn	312	V.14.	7.979.164.118	3.262.663.259
3 Thuế và các khoản phải nộp Nhà nước	313	V.15.	32.853.907.474	29.965.163.335
4 Phải trả người lao động	314		7.408.640.868	19.816.796.269
5 Chi phí phải trả ngắn hạn	315	V.16.	29.688.743.185	64.563.349.253
6 Doanh thu chưa thực hiện ngắn hạn	318	V.19.	2.000.000	-
7 Phải trả ngắn hạn khác	319	V.17.	33.615.322.379	1.522.778.796.701
8 Dự phòng phải trả ngắn hạn	321	V.18.	2.200.000.000	-
9 Quỹ khen thưởng, phúc lợi	322		136.172.260	11.195.707.046
<b>II Nợ dài hạn</b>	<b>330</b>		<b>34.386.929.954</b>	<b>34.397.393.525</b>
1 Phải trả dài hạn khác	337	V.17.	34.386.929.954	34.397.393.525
<b>D VỐN CHỦ SỞ HỮU</b>	<b>400</b>		<b>18.800.330.146.976</b>	<b>13.810.075.000.640</b>
<b>I Vốn chủ sở hữu</b>	<b>410</b>	<b>V.20.</b>	<b>18.799.633.370.976</b>	<b>13.810.075.000.640</b>
1 Vốn góp của chủ sở hữu	411		13.288.000.000.000	13.288.000.000.000
- Cổ phiếu phổ thông có quyền biểu quyết	411a		13.288.000.000.000	13.288.000.000.000
- Cổ phiếu ưu đãi	411b		-	-
2 Lợi nhuận sau thuế chưa phân phối	421		5.511.633.370.976	522.075.000.640
- Lợi nhuận sau thuế chưa phân phối lũy kế đến cuối kỳ trước	421a		-	-
- Lợi nhuận sau thuế chưa phân phối kỳ này	421b		5.511.633.370.976	522.075.000.640
<b>II Nguồn kinh phí và quỹ khác</b>	<b>430</b>		<b>696.776.000</b>	<b>-</b>
1 Nguồn kinh phí	431		696.776.000	-
2 Nguồn kinh phí đã hình thành TSCĐ	432		-	-
<b>TỔNG CỘNG NGUỒN VỐN (440=300+400)</b>	<b>440</b>		<b>19.003.304.092.167</b>	<b>17.207.637.511.907</b>

Hà Nội, ngày 29 tháng 01 năm 2019

TỔNG CÔNG TY MÁY ĐỘNG LỰC  
VÀ MÁY NÔNG NGHIỆP VIỆT NAM - CTCP

Người lập biểu

Phụ trách kế toán

Phó Tổng giám đốc

  
Nguyễn Thị Thanh Hồng

  
Hoàng Văn Lâm



Vũ Từ Công

(Các thuyết minh từ trang 05 đến trang 32 là bộ phận hợp thành của Báo cáo tài chính tổng hợp này.)

**CÔNG TY MẸ - TỔNG CÔNG TY MÁY ĐỘNG LỰC VÀ MÁY NÔNG NGHIỆP VIỆT NAM - CTCP**

Địa chỉ: Lô D, Khu D1, phường Phú Thượng, quận Tây Hồ, TP. Hà Nội

**BÁO CÁO TÀI CHÍNH TỔNG HỢP**  
Cho kỳ hoạt động từ ngày 01/01/2018 đến ngày 31/12/2018

Mẫu số B 02a - DN

**BÁO CÁO KẾT QUẢ HOẠT ĐỘNG KINH DOANH TỔNG HỢP**

Cho kỳ hoạt động từ ngày 01/01/2018 đến ngày 31/12/2018

Chỉ tiêu	Mã số	Thuyết minh	Quý IV năm 2018	Quý IV năm 2017	Từ 01/01/2018 đến 31/12/2018	Từ 01/01/2017 đến 31/12/2017
1 Doanh thu bán hàng và cung cấp dịch vụ	01	VI.1.	1.249.272.700.143	1.216.853.472.756	2.927.109.085.465	2.554.889.955.328
2 Các khoản giảm trừ doanh thu	02			12.308.897.100	-	12.308.897.100
3 Doanh thu thuần bán hàng và cung cấp dịch vụ (10=01-02)	10		1.249.272.700.143	1.204.544.575.656	2.927.109.085.465	2.542.581.058.228
4 Giá vốn hàng bán	11	VI.2.	1.117.345.194.551	1.133.390.338.621	2.722.794.540.359	2.271.110.767.033
5 Lợi nhuận gộp về bán hàng và cung cấp dịch vụ (20=10-11)	20		131.927.505.592	71.154.237.035	204.314.545.106	271.470.291.195
6 Doanh thu hoạt động tài chính	21	VI.3.	410.905.585.250	803.757.249.176	5.764.496.583.879	994.512.655.321
7 Chi phí tài chính	22	VI.4.	80.178.538.190	55.223.023.140	143.568.656.751	55.384.195.601
Trong đó: Chi phí lãi vay	23		-	-	-	-
8 Chi phí bán hàng	25	VI.7.	22.393.416.993	77.716.743.704	96.624.283.356	214.026.676.641
9 Chi phí quản lý doanh nghiệp	26	VI.7.	53.996.251.834	368.982.125.284	180.038.641.213	470.616.646.496
10 Lợi nhuận thuần từ hoạt động kinh doanh {30=20+(21-22)-(24+25)}	30		386.264.883.825	372.989.594.083	5.548.579.547.665	525.955.427.778
11 Thu nhập khác	31	VI.5.	295.710.622	752.001.935	1.460.525.400	5.174.473.318
12 Chi phí khác	32	VI.6.	2.689.933.712	8.645.787.635	10.417.787.434	9.054.900.456
13 Lợi nhuận khác (40= 31-32)	40		(2.394.223.090)	(7.893.785.700)	(8.957.262.034)	(3.880.427.138)
14 Tổng lợi nhuận kế toán trước thuế (50=30+40)	50		383.870.660.735	365.095.808.383	5.539.622.285.631	522.075.000.640
15 Chi phí thuế thu nhập doanh nghiệp hiện hành	51	VI.9.	22.960.914.070	(6.008.732.716)	27.988.914.655	-
16 Chi phí thuế thu nhập doanh nghiệp hoãn lại	52				-	-
17 Lợi nhuận sau thuế thu nhập doanh nghiệp (60=50-51-52)	60		360.909.746.665	371.104.541.099	5.511.633.370.976	522.075.000.640
18 Lãi cơ bản trên cổ phiếu	70	VI.10.		0,415		0,039

Người lập biểu

Phụ trách kế toán

*(Chữ ký)*  
Nguyễn Thị Thanh Hồng

*(Chữ ký)*  
Hoàng Văn Lãm

Hà Nội, ngày 29 tháng 01 năm 2019

**TỔNG CÔNG TY MÁY ĐỘNG LỰC VÀ MÁY NÔNG NGHIỆP VIỆT NAM - CTCP**



**BÁO CÁO LƯU CHUYỂN TIỀN TỆ TỔNG HỢP**

(Theo phương pháp gián tiếp)

Cho kỳ hoạt động từ ngày 01/01/2018 đến ngày 31/12/2018

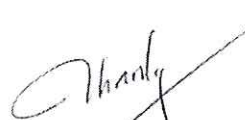
Chỉ tiêu	Mã số	Thuyết minh	Đơn vị tính: VND	
			Từ 01/01/2018 đến 31/12/2018	Từ 24/01/2017 đến 31/12/2017
<b>I. Lưu chuyển tiền từ hoạt động kinh doanh</b>				
1. Lợi nhuận trước thuế	01		5.539.622.285.631	522.075.000.640
2. Điều chỉnh cho các khoản				
- Khấu hao TSCĐ và BĐSĐT	02		95.051.072.046	84.844.927.324
- Các khoản dự phòng	03		96.270.788.055	411.555.082.291
- Lãi, lỗ chênh lệch tỷ giá hối đoái do đánh giá lại các khoản mục tiền tệ có gốc ngoại tệ	04		(452.964.079)	(66.731.490)
- Lãi, lỗ từ hoạt động đầu tư	05		(5.763.583.592.769)	(993.636.019.602)
3. Lợi nhuận từ hoạt động kinh doanh trước thay đổi vốn lưu động	08		(33.092.411.116)	24.772.259.163
- Tăng, giảm các khoản phải thu	09		(801.544.226.722)	(1.229.299.396.098)
- Tăng, giảm hàng tồn kho	10		1.238.258.281.202	(1.301.509.232.587)
- Tăng, giảm các khoản phải trả (Không kể lãi vay phải trả, thuế thu nhập doanh nghiệp phải nộp)	11		(3.006.493.572.583)	1.566.225.799.862
- Tăng, giảm chi phí trả trước	12		(3.910.529.017)	12.865.390.724
- Thuế thu nhập doanh nghiệp đã nộp	15		-	(18.867.627.408)
- Tiền thu khác từ hoạt động kinh doanh	16		1.118.020.121	482.989.100
- Tiền chi khác từ hoạt động kinh doanh	17		(1.511.655.680.655)	(20.668.845.743)
Lưu chuyển tiền thuần từ hoạt động kinh doanh	20		(4.117.320.118.770)	(965.998.662.987)
<b>II. Lưu chuyển tiền từ hoạt động đầu tư</b>				
1. Tiền chi để mua sắm, xây dựng TSCĐ và các tài sản dài hạn khác	21		(7.125.052.517)	(51.068.485.948)
2. Tiền chi cho vay, mua các công cụ nợ của đơn vị khác	23		(10.318.390.954.308)	(1.800.000.000.000)
3. Tiền thu hồi cho vay, bán lại các công cụ nợ của đơn vị khác	24		3.500.000.000.000	67.350.618.622
4. Tiền chi đầu tư góp vốn vào đơn vị khác	25		(284.788.090.226)	(12.915.563.580)
5. Tiền thu hồi đầu tư góp vốn vào các đơn vị khác	26		-	-
6. Tiền thu lãi cho vay, cổ tức và lợi nhuận được chia	27		9.854.630.081.388	4.972.451.899.010
Lưu chuyển tiền thuần từ hoạt động đầu tư	30		2.744.325.984.337	3.175.818.468.104
<b>III. Lưu chuyển tiền từ hoạt động tài chính</b>				
1. Cổ tức, lợi nhuận đã trả cho chủ sở hữu	36		(512.706.317.754)	(3.663.813.002.921)
Lưu chuyển tiền thuần từ hoạt động tài chính	40		(512.706.317.754)	(3.663.813.002.921)
Lưu chuyển tiền thuần trong kỳ (50=20+30+40)	50		(1.885.700.452.187)	(1.453.993.197.804)
Tiền và tương đương tiền đầu kỳ	60		2.090.605.939.937	3.544.525.693.482
Ảnh hưởng của thay đổi tỷ giá hối đoái quy đổi ngoại tệ	61		401.093.619	73.444.259
Tiền và tương đương tiền cuối kỳ (70 = 50+60+61)	70	V.01	205.306.581.369	2.090.605.939.937


Hà Nội, ngày 29 tháng 01 năm 2019

TỔNG CÔNG TY MÁY ĐỘNG LỰC  
VÀ MÁY NÔNG NGHIỆP VIỆT NAM - CTCP

Người lập biểu

Phụ trách kế toán

  
Nguyễn Thị Thanh Hồng

  
Hoàng Văn Lâm



(Các thuyết minh từ trang 05 đến trang 32 là bộ phận hợp thành của Báo cáo tài chính tổng hợp này.)

## BẢN THUYẾT MINH BÁO CÁO TÀI CHÍNH TỔNG HỢP

(Các thuyết minh này là một bộ phận hợp thành và cần được đọc đồng thời với báo cáo tài chính tổng hợp kèm theo)

### 1. Đặc điểm hoạt động của doanh nghiệp

#### 1. Hình thức sở hữu vốn

Tổng Công ty Máy động lực và Máy nông nghiệp Việt Nam - CTCP được chuyển đổi từ Tổng Công ty Máy động lực và Máy nông nghiệp Việt Nam - Công ty TNHH và hoạt động theo Giấy chứng nhận đăng ký doanh nghiệp Công ty Cổ phần số 0100103866 đăng ký thay đổi lần 07 ngày 24/01/2017 do Sở kế hoạch và Đầu tư thành phố Hà Nội cấp và đăng ký thay đổi lần 08 ngày 31 tháng 08 năm 2018.

Theo Giấy chứng nhận đăng ký Doanh nghiệp thay đổi lần thứ 08 ngày 31/8/2018 thì vốn điều lệ của Tổng Công ty là 13.288.000.000.000 VND (Bằng chữ: Mười ba nghìn, hai trăm tám mươi tám tỷ đồng chẵn).

Theo thông báo số 661/TB-SGDHN ngày 25/06/2018 của Sở giao dịch chứng khoán Hà Nội thông báo về việc chính thức đưa cổ phiếu của Tổng Công ty Máy động lực và Máy nông nghiệp Việt Nam - CTCP vào giao dịch trên thị trường Upcom kể từ ngày 02/07/2018 với mã chứng khoán là VEA.

#### 2. Lĩnh vực kinh doanh

Tổng Công ty hoạt động trong lĩnh vực sản xuất, kinh doanh máy động lực và máy nông nghiệp.

#### 3. Ngành nghề kinh doanh

- Sản xuất máy nông nghiệp và lâm nghiệp;
- Sản xuất động cơ, tua bin (trừ động cơ máy bay, ô tô, mô tô và xe máy);
- Sản xuất xe có động cơ, mô tô, xe máy; Sản xuất máy chế biến thực phẩm, đồ uống và thuốc lá;
- Sản xuất thân xe có động cơ, rơ moóc và bán rơ moóc;
- Sản xuất phụ tùng và bộ phận phụ trợ cho xe có động cơ và động cơ xe;
- Sản xuất bi, bánh răng, hộp số, các bộ phận điều khiển và truyền chuyển động;
- Sản xuất sản phẩm khác bằng kim loại chưa được phân vào đâu;
- Sản xuất máy bơm, máy nén, vòi và van khác;
- Buôn bán máy móc, thiết bị, phụ tùng máy nông nghiệp, ô tô và xe có động cơ khác;
- Bán phụ tùng và các bộ phận phụ trợ của ô tô và xe động cơ khác;
- Bán mô tô, xe máy;
- Bảo dưỡng và sửa chữa mô tô, xe máy, bán phụ tùng và các bộ phận phụ trợ của mô tô, xe máy;
- Sản xuất lò nung, lò luyện, lò nung, các thiết bị hạ, bốc xếp;
- Sản xuất dụng cụ cầm tay chạy bằng mô tơ hoặc khí nén, máy thông dụng khác;
- Sản xuất máy công cụ, máy tạo hình kim loại và máy luyện kim;
- Sản xuất máy khai thác mỏ và xây dựng;
- Sản xuất sắt, thép, gang, đúc sắt, đúc thép, đúc kim loại màu;
- Sản xuất các cấu kiện kim loại, thùng chứa, bể chứa và dụng cụ chứa đựng bằng kim loại;
- Sản xuất nồi hơi (trừ nồi hơi trung tâm); Rèn, dập, ép và cán kim loại;
- Sửa chữa các sản phẩm kim loại đúc sẵn;
- Sửa chữa máy móc thiết bị, thiết bị điện, thiết bị điện tử và quang học;
- Sửa chữa các sản phẩm kim loại đúc sẵn;
- Sửa chữa và bảo dưỡng phương tiện vận tải (trừ ô tô, mô tô, xe máy và động cơ khác);
- Sửa chữa thiết bị khác; Lắp đặt máy móc và thiết bị công nghiệp;
- Buôn bán máy móc, thiết bị và phụ tùng máy khác;
- Nghiên cứu khoa học và phát triển thực nghiệm khoa học tự nhiên và kỹ thuật;
- Hoạt động chuyên môn và hoạt động khoa học khác chưa được phân vào đâu;

**BẢN THUYẾT MINH BÁO CÁO TÀI CHÍNH TỔNG HỢP (tiếp theo)**

(Các thuyết minh này là một bộ phận hợp thành và cần được đọc đồng thời với báo cáo tài chính tổng hợp kèm theo)

- Xây dựng nhà các loại, lắp đặt hệ thống điện;
- Lắp đặt hệ thống cấp, thoát nước, lò sưởi, điều hòa không khí và hệ thống xây dựng khác;
- Hoàn thiện công trình xây dựng; Hoạt động xây dựng chuyên dụng khác;
- Khai thác quặng sắt, kim loại khác không chứa sắt, quặng kim loại quý hiếm;
- Buôn bán kim loại, quặng kim loại;
- Dịch vụ lưu trú ngắn ngày;
- Nhà hàng và các dịch vụ ăn uống phục vụ lưu động (không bao gồm kinh doanh quán bar, phòng hát karaoke, vũ trường...);
- Cung cấp dịch vụ ăn uống theo hợp đồng không thường xuyên với khách hàng (phục vụ tiệc, hội họp, đám cưới...);
- Dịch vụ ăn uống khác (không bao gồm kinh doanh quán bar);
- Bán buôn chuyên doanh khác chưa được phân vào đâu;
- Bán buôn tổng hợp;
- Bán buôn thiết bị và linh kiện điện tử, viễn thông;
- Bán buôn đồ dùng khác cho gia đình;
- Bán buôn nhiên liệu rắn, lỏng, khí và các sản phẩm liên quan;
- Kinh doanh bất động sản, quyền sử dụng đất thuộc chủ sở hữu, chủ sử dụng hoặc đi thuê;
- Hoạt động hỗ trợ kinh doanh khác còn lại chưa được phân vào đâu;
- Hoạt động kiến trúc và tư vấn kỹ thuật có liên quan ./.

Trụ sở của Tổng Công ty tại: Lô D, khu D1, phường Phú Thượng, quận Tây Hồ, TP. Hà Nội.

**4. Chu kỳ sản xuất, kinh doanh thông thường**

Chu kỳ sản xuất, kinh doanh thông thường của Tổng Công ty được thực hiện trong thời gian không quá 12 tháng.

**5. Cấu trúc doanh nghiệp**

*a) Danh sách các Công ty con của Tổng Công ty*

**1. Công ty CP Cơ khí chính xác số 1**

- Địa chỉ: Lô CN – B7, khu công nghiệp Phú Nghĩa, Chương Mỹ, Hà Nội
- Tỷ lệ lợi ích của Công ty mẹ: 51,00%
- Quyền biểu quyết của Công ty mẹ: 51,00%
- Lĩnh vực kinh doanh chính: Sản xuất kinh doanh sản phẩm cơ khí, bơm thủy lực, bơm nước, dụng cụ khuôn mẫu gá lắp...

**2. Công ty CP Cơ khí Phở Yên**

- Địa chỉ: Phường Bưởi, thị xã Phở Yên, tỉnh Thái Nguyên
- Tỷ lệ lợi ích của Công ty mẹ: 51,00%
- Quyền biểu quyết của Công ty mẹ: 51,00%
- Lĩnh vực kinh doanh chính: Sản xuất phụ tùng và bộ phận phụ trợ cho các động cơ.

**3. Công ty CP Cơ khí Cổ Loa**

- Địa chỉ: Tổ 22, Thị trấn Đông Anh, Huyện Đông Anh, Thành phố Hà Nội
- Tỷ lệ lợi ích của Công ty mẹ: 53,66%
- Quyền biểu quyết của Công ty mẹ: 53,66%
- Lĩnh vực kinh doanh chính: Vận tải hàng hóa bằng đường bộ

**4. Công ty CP Vận tải và Thương mại VEAM**

- Địa chỉ: Số 2 Triệu Quốc Đạt, phường Trần Hưng Đạo, quận Hoàn Kiếm, Hà Nội
- Tỷ lệ lợi ích của Công ty mẹ: 51,00%
- Quyền biểu quyết của Công ty mẹ: 51,00%
- Lĩnh vực kinh doanh chính: Vận chuyển khách, vận tải hàng hóa đường bộ.

**BẢN THUYẾT MINH BÁO CÁO TÀI CHÍNH TỔNG HỢP (tiếp theo)**

(Các thuyết minh này là một bộ phận hợp thành và cần được đọc đồng thời với báo cáo tài chính tổng hợp kèm theo)

5. Công ty CP Vật tư và Thiết bị toàn bộ
- Địa chỉ: Km số 3, đường Phạm Văn Đồng, phường Cổ Nhuế 1, quận Bắc Từ Liêm, thành phố Hà Nội.
  - Tỷ lệ lợi ích của Công ty mẹ: 51,00%
  - Quyền biểu quyết của Công ty mẹ: 51,00%
  - Lĩnh vực kinh doanh chính: Bán buôn máy móc, thiết bị và các phụ tùng máy khác
6. Công ty CP Phụ tùng máy số 1
- Địa chỉ: Đường 3/2, phường Mỏ Chè, TP. Sông Công, Thái Nguyên
  - Tỷ lệ lợi ích của Công ty mẹ: 55,00%
  - Quyền biểu quyết của Công ty mẹ: 55,00%
  - Lĩnh vực kinh doanh chính: Sản xuất phụ tùng và bộ phận phụ trợ cho xe có động cơ
7. Công ty TNHH Máy kéo và Máy nông nghiệp
- Địa chỉ: Số 4, phố Chu Văn An, phường Yết Kiêu, Hà Đông, Hà Nội
  - Tỷ lệ lợi ích của Công ty mẹ: 100,00%
  - Quyền biểu quyết của Công ty mẹ: 100,00%
  - Lĩnh vực kinh doanh chính: Sản xuất máy kéo, máy nông nghiệp.
8. Công ty TNHH MTV Cơ khí Trần Hưng Đạo
- Địa chỉ: Đường TS11, KCN Tiên Sơn, TT Lim, Tiên Du, Bắc Ninh.
  - Tỷ lệ lợi ích của Công ty mẹ: 100,00%
  - Quyền biểu quyết của Công ty mẹ: 100,00%
  - Lĩnh vực kinh doanh chính: Sản xuất máy nông nghiệp và lâm nghiệp
9. Công ty TNHH MTV Diesel Sông Công
- Địa chỉ: Số 362 đường Cách Mạng Tháng 10, Lương Châu, Tp. Sông Công
  - Tỷ lệ lợi ích của Công ty mẹ: 100,00%
  - Quyền biểu quyết của Công ty mẹ: 100,00%
  - Lĩnh vực kinh doanh chính: Sản xuất phụ tùng phục vụ các ngành nông nghiệp, ngư nghiệp...
10. Công ty TNHH MTV Động cơ và Máy nông nghiệp Miền Nam
- Địa chỉ: Khu Phố 1, P. Bình Đa, Tp. Biên Hòa, Đồng Nai
  - Tỷ lệ lợi ích của Công ty mẹ: 100,00%
  - Quyền biểu quyết của Công ty mẹ: 100,00%
  - Lĩnh vực kinh doanh chính: Sản xuất phụ tùng và bộ phận phụ trợ cho xe có động cơ và động cơ xe.
11. Viện Công nghệ
- Địa chỉ: 25 Vũ Ngọc Phan, quận Đống Đa, Hà Nội
  - Tỷ lệ lợi ích của Công ty mẹ: 100,00%
  - Quyền biểu quyết của Công ty mẹ: 100,00%
  - Lĩnh vực kinh doanh chính: Nghiên cứu, ứng dụng khoa học công nghệ các cấp và các dự án sản xuất thử nghiệm
12. Veam Korea Corporation
- Địa chỉ: KEB 4th 1220-10, Igok-dong, Dalseo-gu, Daegu South Korea
  - Tỷ lệ lợi ích của Công ty mẹ: 89,00%
  - Quyền biểu quyết của Công ty mẹ: 89,00%
  - Lĩnh vực kinh doanh chính: Xuất khẩu các sản phẩm của Hàn Quốc sang thị trường Việt Nam.

**b) Danh sách các Công ty liên kết của Tổng Công ty**

1. Công ty CP Cơ khí Vinh
- Địa chỉ: Lô 20-21, khu C, khu công nghiệp Nam Cầm, Nghi Xá, Nghi Lộc, Nghệ An
  - Tỷ lệ phần sở hữu: 49,00%
  - Tỷ lệ quyền biểu quyết: 49,00%
  - Lĩnh vực kinh doanh chính: Sản xuất các cấu kiện kim loại

**BẢN THUYẾT MINH BÁO CÁO TÀI CHÍNH TỔNG HỢP (tiếp theo)**

(Các thuyết minh này là một bộ phận hợp thành và cần được đọc đồng thời với báo cáo tài chính tổng hợp kèm theo)

2. Công ty CP NAKYCO
  - Địa chỉ: 19/9 Tân Kỳ Tân Quý, P. Tân Sơn Nhì, quận Tân Phú, TP Hồ Chí Minh
  - Tỷ lệ phần sở hữu: 49,00%
  - Tỷ lệ quyền biểu quyết: 49,00%
  - Lĩnh vực kinh doanh chính: Sản xuất, mua bán các loại máy móc, thiết bị, phụ tùng ngành công nghiệp..
3. Công ty CP Cơ khí An Giang
  - Địa chỉ: 839 Trần Hưng Đạo, Bình Khánh, Tp. Long Xuyên, An Giang
  - Tỷ lệ phần sở hữu: 47,41%
  - Tỷ lệ quyền biểu quyết: 47,41%
  - Lĩnh vực kinh doanh chính: Sản xuất sản phẩm khác bằng kim loại chưa được phân vào đâu.
4. Công ty CP Đầu tư VEAM Tây Hồ
  - Địa chỉ: Lô D, khu D1, Phường Phú Thượng, Quận Tây Hồ, Hà Nội
  - Tỷ lệ phần sở hữu: 29,00%
  - Tỷ lệ quyền biểu quyết: 29,00%
  - Lĩnh vực kinh doanh chính: Xây dựng nhà ở và văn phòng làm việc; cung cấp dịch vụ công cộng cho khu đô thị, khu nhà ở và văn phòng.
5. Công ty Honda Việt Nam
  - Địa chỉ: Phường Phúc Thắng, Thị xã Phúc Yên, tỉnh Vĩnh Phúc
  - Tỷ lệ phần sở hữu: 30,00%
  - Tỷ lệ quyền biểu quyết: 30,00%
  - Lĩnh vực kinh doanh chính: Sản xuất, lắp ráp và nhập khẩu xe máy, ô tô để bán và xuất khẩu.
6. Công ty Ô tô Toyota Việt Nam
  - Địa chỉ: Phường Phúc Thắng, Thị xã Phúc Yên, tỉnh Vĩnh Phúc
  - Tỷ lệ phần sở hữu: 20,00%
  - Tỷ lệ quyền biểu quyết: 20,00%
  - Lĩnh vực kinh doanh chính; Lắp đặt và sản xuất các loại ô tô và phụ tùng ô tô và cung cấp dịch vụ bảo hành, sửa chữa ô tô tại Việt Nam.

*c) Danh sách các đơn vị trực thuộc Tổng Công ty:*

1. Chi nhánh Tổng Công ty Máy động lực và Máy nông nghiệp Việt Nam tại thành phố Hồ Chí Minh
  - Địa chỉ: số 90 - 92 Trần Bình Trọng, phường 1, quận 5, thành phố Hồ Chí Minh
2. Chi nhánh Tổng Công ty Máy động lực và Máy nông nghiệp Nghệ An
  - Địa chỉ: Số 284, đường Bình Minh, thị xã Cửa Lò, tỉnh Nghệ An.
3. Chi nhánh Tổng Công ty Máy động lực và Máy nông nghiệp Việt Nam - Nhà máy Ô tô VEAM
  - Địa chỉ: phường Bắc Sơn, thị xã Bim Sơn, tỉnh Thanh Hoá.
4. Chi nhánh Tổng Công ty Máy động lực và Máy nông nghiệp Việt Nam - Nhà máy Đức
  - Địa chỉ: lô B15, khu B, khu công nghiệp Hiệp Phước, đường Nguyễn Văn Tạo, xã Hiệp Phước, huyện Nhà Bè, thành phố Hồ Chí Minh.

**II. Kỳ kế toán, đơn vị tiền tệ sử dụng trong kế toán**

**1. Kỳ kế toán**

Kỳ kế toán năm của Tổng Công ty theo năm dương lịch, bắt đầu từ ngày 01/01 và kết thúc vào ngày 31/12 hàng năm. Báo cáo tài chính tổng hợp này được lập cho kỳ hoạt động từ ngày 01/01/2018 đến ngày 31/12/2018.

**2. Đơn vị tiền tệ sử dụng trong kế toán**

Đơn vị tiền tệ sử dụng trong kế toán là đồng Việt Nam ("VND"), hạch toán theo phương pháp giá gốc, phù hợp với Chuẩn mực kế toán, chế độ kế toán doanh nghiệp Việt Nam và các quy định pháp lý có liên quan đến việc lập và trình bày Báo cáo tài chính tổng hợp.

**BẢN THUYẾT MINH BÁO CÁO TÀI CHÍNH TỔNG HỢP (tiếp theo)**

(Các thuyết minh này là một bộ phận hợp thành và cần được đọc đồng thời với báo cáo tài chính tổng hợp kèm theo)

**III. Chuẩn mực và Chế độ kế toán áp dụng**

**1. Chuẩn mực và Chế độ kế toán áp dụng**

Tổng Công ty áp dụng các Chuẩn mực kế toán Việt Nam, Chế độ kế toán doanh nghiệp ban hành theo Thông tư số 200/2014/TT-BTC ngày 22/12/2014 của Bộ Tài chính hướng dẫn Chế độ kế toán Doanh nghiệp và Thông tư số 53/2016/TT-BTC ngày 21/03/2016 của Bộ Tài chính sửa đổi, bổ sung một số điều của Thông tư số 200/2014/TT-BTC.

**2. Tuyên bố về việc tuân thủ Chuẩn mực kế toán và Chế độ kế toán**

Báo cáo tài chính tổng hợp của Tổng Công ty được lập và trình bày đảm bảo tuân thủ yêu cầu của các Chuẩn mực kế toán Việt Nam và Chế độ kế toán doanh nghiệp Việt Nam hiện hành và các quy định pháp lý có liên quan đến việc lập và trình bày Báo cáo tài chính tổng hợp.

**IV. Tóm tắt các chính sách kế toán chủ yếu**

**1. Cơ sở lập Báo cáo tài chính tổng hợp**

Báo cáo tài chính tổng hợp của Tổng Công ty được lập trên cơ sở tổng hợp Báo cáo tài chính của Văn phòng Công ty mẹ - Tổng Công ty và các chi nhánh (Bao gồm: Chi nhánh tại thành phố Hồ Chí Minh - Tổng Công ty Máy động lực và Máy nông nghiệp Việt Nam - CTCP, Tổng Công ty Máy động lực và Máy nông nghiệp Việt Nam CTCP - Chi nhánh Nghệ An, Nhà máy ô tô VEAM - Tổng Công ty Máy động lực và Máy nông nghiệp Việt Nam - CTCP và Chi nhánh Tổng Công ty Máy động lực và Máy nông nghiệp Việt Nam CTCP - Nhà máy Đức). Các nghiệp vụ luân chuyển nội bộ và số dư nội bộ giữa Văn phòng Công ty mẹ - Tổng Công ty với các chi nhánh và giữa các chi nhánh với nhau đã được loại trừ khi lập Báo cáo tài chính tổng hợp.

**2. Các loại tỷ giá hối đoái áp dụng trong kế toán**

Tỷ giá để quy đổi các giao dịch phát sinh trong kỳ bằng ngoại tệ là tỷ giá giao dịch với Ngân hàng thương mại nơi Tổng Công ty phát sinh giao dịch.

Tỷ giá khi đánh giá lại các khoản mục tiền tệ có gốc ngoại tệ tại thời điểm lập Báo cáo tài chính tổng hợp là tỷ giá công bố của Ngân hàng thương mại nơi Tổng Công ty thường xuyên có phát sinh giao dịch:

Trong đó:

- Tỷ giá khi đánh giá lại các khoản mục có gốc ngoại tệ được phân loại là tài sản là Tỷ giá mua vào của Ngân hàng thương mại nơi Tổng Công ty thường xuyên có phát sinh giao dịch.

- Tỷ giá khi đánh giá lại các khoản mục có gốc ngoại tệ được phân loại là nợ phải trả là tỷ giá bán ra của Ngân hàng thương mại nơi Tổng Công ty thường xuyên có phát sinh giao dịch.

**3. Nguyên tắc ghi nhận các khoản tiền và các khoản tương đương tiền**

Tiền là chỉ tiêu tổng hợp phản ánh toàn bộ số tiền hiện có của doanh nghiệp tại thời điểm báo cáo, gồm tiền mặt tại quỹ của doanh nghiệp, tiền gửi ngân hàng không kỳ hạn được ghi nhận và lập báo cáo theo đồng Việt Nam (VND), phù hợp với quy định tại Luật Kế toán số 88/2015/QH13 ngày 20/11/2015 có hiệu lực thi hành kể từ ngày 01/01/2017.

Các khoản tương đương tiền là các khoản đầu tư ngắn hạn có thời hạn thu hồi hoặc đáo hạn không quá 3 tháng, có khả năng chuyển đổi dễ dàng thành một lượng tiền xác định và không có rủi ro trong chuyển đổi thành tiền kể từ ngày mua khoản đầu tư đó đến thời điểm lập Báo cáo tài chính, phù hợp với quy định của Chuẩn mực kế toán Việt Nam số 24 - Báo cáo lưu chuyển tiền tệ.

**4. Nguyên tắc kế toán các khoản đầu tư tài chính**

**Các khoản đầu tư nắm giữ đến ngày đáo hạn**

Các khoản đầu tư nắm giữ đến ngày đáo hạn bao gồm các khoản đầu tư mà Tổng Công ty có ý định và khả năng nắm giữ đến ngày đáo hạn. Các khoản đầu tư nắm giữ đến ngày đáo hạn là các khoản tiền gửi ngân hàng có kỳ hạn.



**BẢN THUYẾT MINH BÁO CÁO TÀI CHÍNH TỔNG HỢP (tiếp theo)**

*(Các thuyết minh này là một bộ phận hợp thành và cần được đọc đồng thời với báo cáo tài chính tổng hợp kèm theo)*

Các khoản đầu tư nắm giữ đến ngày đáo hạn được ghi nhận bắt đầu từ ngày mua và được xác định giá trị ban đầu theo giá mua và các chi phí liên quan đến giao dịch mua các khoản đầu tư. Thu nhập lãi từ các khoản đầu tư nắm giữ đến ngày đáo hạn sau ngày mua được ghi nhận trên Báo cáo kết quả hoạt động kinh doanh trên cơ sở dự thu. Lãi được hưởng trước khi Tổng Công ty nắm giữ được ghi giảm trừ vào giá gốc tại thời điểm mua.

Các khoản đầu tư nắm giữ đến ngày đáo hạn được xác định theo giá gốc trừ đi dự phòng phải thu khó đòi.

Khi có các bằng chứng chắc chắn cho thấy một phần hoặc toàn bộ khoản đầu tư có thể không thu hồi được và số tổn thất được xác định một cách đáng tin cậy thì tổn thất được ghi nhận vào chi phí tài chính trong kỳ và giảm trực tiếp giá trị đầu tư.

**Các khoản đầu tư vào công ty con, đầu tư vào công ty liên kết**

*Đầu tư vào công ty con, công ty liên doanh, liên kết và góp vốn vào các đơn vị khác phát sinh trong giai đoạn trước cổ phần hóa*

Các khoản đầu tư vào các công ty con, công ty liên doanh, liên kết và các đơn vị khác phát sinh trong giai đoạn trước cổ phần hóa được ghi nhận ban đầu trên sổ kế toán theo giá gốc và đã được điều chỉnh theo kết quả xác định giá trị doanh nghiệp tại thời điểm 01/07/2014 đã được cơ quan có thẩm quyền phê duyệt. Tại thời điểm chuyển sang Công ty Cổ phần (24/01/2017) giá trị các khoản đầu tư này đã được đánh giá lại theo hướng dẫn tại các văn bản về cổ phần hóa doanh nghiệp nhà nước. Giá trị định giá lại được xem là giá gốc ban đầu của các khoản đầu tư khi Tổng Công ty chuyển thành công ty cổ phần. Sau ghi nhận ban đầu, các khoản đầu tư này được ghi nhận theo giá gốc trừ đi dự phòng giảm giá khoản đầu tư. Cổ tức và lợi nhuận được chia liên quan đến giai đoạn trước cổ phần hóa được ghi giảm vào giá trị gốc ban đầu của khoản đầu tư của công ty cổ phần.

*Đầu tư vào công ty con, công ty liên doanh, liên kết và góp vốn vào các đơn vị khác phát sinh trong giai đoạn sau cổ phần hóa*

Các khoản đầu tư vào các công ty con, công ty liên doanh, liên kết và các đơn vị khác phát sinh trong giai đoạn sau cổ phần hóa được ghi nhận ban đầu theo giá gốc bao gồm giá mua và các chi phí mua có liên quan trực tiếp. Sau ghi nhận ban đầu, các khoản đầu tư này được ghi nhận theo giá gốc trừ đi dự phòng giảm giá khoản đầu tư. Cổ tức được chia liên quan đến giai đoạn trước cổ phần hóa được ghi giảm vào giá trị gốc ban đầu của khoản đầu tư của công ty cổ phần.

**Đầu tư vào công cụ vốn của đơn vị khác**

Đầu tư vào công cụ vốn của đơn vị khác phản ánh các khoản đầu tư công cụ vốn nhưng Công ty mẹ - Tổng Công ty không có quyền kiểm soát, đồng kiểm soát hoặc có ảnh hưởng đáng kể đối với bên được đầu tư.

Các khoản đầu tư vào công cụ vốn của đơn vị khác được ghi nhận ban đầu theo giá gốc, bao gồm giá mua hoặc khoản góp vốn cộng các chi phí trực tiếp liên quan đến hoạt động đầu tư. Cổ tức và lợi nhuận của các kỳ trước khi khoản đầu tư được mua được hạch toán giảm giá trị của chính khoản đầu tư đó. Cổ tức và lợi nhuận của các kỳ sau khi khoản đầu tư được mua được ghi nhận doanh thu. Cổ tức được nhận bằng cổ phiếu chỉ được theo dõi số lượng cổ phiếu tăng thêm, không ghi nhận giá trị cổ phiếu nhận được.

**Dự phòng giảm giá đầu tư tài chính**

Dự phòng giảm giá đầu tư được lập khi đơn vị nhận đầu tư phát sinh lỗ, ngoại trừ trường hợp khoản lỗ, ngoại trừ trường hợp khoản lỗ đó đã nằm trong dự kiến của Tổng Công ty khi quyết định đầu tư. Dự phòng giảm giá đầu tư được hoàn nhập khi đơn vị nhận đầu tư sau đó tạo ra lợi nhuận để bù trừ cho các khoản lỗ đã được lập dự phòng trước kia. Khoản dự phòng chỉ được hoàn nhập trong phạm vi sao cho giá trị ghi sổ của khoản đầu tư không vượt quá giá trị ghi sổ của chúng khi giá định không có khoản dự phòng nào đã được ghi nhận

Dự phòng giảm giá đầu tư vào công ty con, công ty liên kết, cơ sở kinh doanh đồng kiểm soát và các đơn vị khác được trích lập dựa trên quy định tại Thông tư số 228/2009/TT-BTC ngày 7 tháng 12 năm 2009 của Bộ Tài chính về "Hướng dẫn chế độ trích lập và sử dụng các khoản dự phòng giảm giá hàng tồn kho, tổn thất các khoản đầu tư tài chính, nợ phải thu khó đòi và bảo hành sản phẩm, hàng hóa, công trình xây lắp tại doanh nghiệp" và Thông tư số 89/2013/TT-BTC ngày 28 tháng 6 năm 2013 của Bộ Tài chính về việc sửa đổi bổ sung Thông tư số 228/2009/TT-BTC và các quy định kế toán hiện hành.

**5. Nguyên tắc kế toán nợ phải thu**

Các khoản nợ phải thu được trình bày theo giá trị ghi sổ trừ đi các khoản dự phòng phải thu khó đòi.

Việc phân loại các khoản nợ phải thu được thực hiện theo nguyên tắc sau:

**BẢN THUYẾT MINH BÁO CÁO TÀI CHÍNH TỔNG HỢP (tiếp theo)**

(Các thuyết minh này là một bộ phận hợp thành và cần được đọc đồng thời với báo cáo tài chính tổng hợp kèm theo)

- Phải thu của khách hàng phản ánh các khoản phải thu mang tính chất thương mại phát sinh từ giao dịch có tính chất mua - bán giữa Tổng Công ty và người mua là đơn vị độc lập với Tổng Công ty.
- Phải thu khác phản ánh các khoản phải thu không có tính thương mại, không liên quan đến giao dịch mua - bán.

Dự phòng phải thu khó đòi được lập cho từng khoản nợ phải thu khó đòi căn cứ vào tuổi nợ quá hạn của các khoản nợ hoặc dự kiến mức tổn thất có thể xảy ra, cụ thể như sau:

- Đối với nợ phải thu quá hạn thanh toán:
  - 30% giá trị đối với khoản nợ phải thu quá hạn từ trên 6 tháng đến dưới 1 năm.
  - 50% giá trị đối với khoản nợ phải thu quá hạn từ 1 năm đến dưới 2 năm.
  - 70% giá trị đối với khoản nợ phải thu quá hạn từ 2 năm đến dưới 3 năm.
  - 100% giá trị đối với khoản nợ phải thu quá hạn từ 3 năm trở lên.
- Đối với nợ phải thu chưa quá hạn thanh toán nhưng khó có khả năng thu hồi: căn cứ vào dự kiến mức tổn thất để lập dự phòng.

**6. Nguyên tắc ghi nhận hàng tồn kho**

Hàng tồn kho được xác định trên cơ sở giá thấp hơn giữa giá gốc và giá trị thuần có thể thực hiện được.

Giá gốc hàng tồn kho được xác định như sau:

- Nguyên vật liệu, hàng hóa: bao gồm chi phí mua và các chi phí liên quan trực tiếp khác phát sinh để có được hàng tồn kho ở địa điểm và trạng thái hiện tại.
- Thành phẩm: bao gồm chi phí nguyên vật liệu, nhân công trực tiếp và chi phí sản xuất chung có liên quan trực tiếp được phân bổ dựa trên mức độ hoạt động bình thường.
- Chi phí sản xuất kinh doanh dở dang: bao gồm chi phí nguyên liệu chính, chi phí nhân công trực tiếp và chi phí sản xuất chung.

Giá trị thuần có thể thực hiện được là giá bán ước tính của hàng tồn kho trong kỳ sản xuất, kinh doanh bình thường trừ chi phí ước tính để hoàn thành và chi phí ước tính cần thiết cho việc tiêu thụ chúng

Giá trị hàng tồn kho được tính theo phương pháp bình quân gia quyền và được hạch toán theo phương pháp kê khai thường xuyên.

Phương pháp lập dự phòng giảm giá hàng tồn kho: Dự phòng giảm giá hàng tồn kho được lập cho từng mặt hàng tồn kho có giá gốc lớn hơn giá trị thuần có thể thực hiện được. Tăng, giảm số dư dự phòng giảm giá hàng tồn kho cần phải trích lập tại ngày kết thúc kỳ kế toán được ghi nhận vào giá vốn hàng bán.

**7. Nguyên tắc ghi nhận và phương pháp khấu hao TSCĐ**

**7.1 Nguyên tắc ghi nhận và phương pháp khấu hao TSCĐ hữu hình**

Tài sản cố định hữu hình được ghi nhận theo nguyên giá, được phản ánh trên Bảng cân đối kế toán tổng hợp theo các chỉ tiêu nguyên giá, hao mòn lũy kế và giá trị còn lại.

Việc ghi nhận Tài sản cố định hữu hình và Khấu hao tài sản cố định thực hiện theo Chuẩn mực kế toán Việt Nam số 03 - Tài sản cố định hữu hình, Thông tư số 200/2014/TT-BTC ngày 22/12/2014 của Bộ Tài chính hướng dẫn chế độ kế toán doanh nghiệp, Thông tư 45/2013/TT - BTC ngày 25/04/2013 hướng dẫn chế độ quản lý, sử dụng và trích khấu hao tài sản cố định và Thông tư 147/2016/TT-BTC ngày 13/10/2016 về sửa đổi, bổ sung một số điều của Thông tư số 45/2013/TT-BTC và Thông tư số 28/2017/TT-BTC ngày 12/04/2017 về sửa đổi, bổ sung một số điều của Thông tư số 45/2013/TT-BTC và Thông tư số 147/2016/TT-BTC của Bộ Tài chính.

Nguyên giá tài sản cố định hữu hình mua sắm bao gồm giá mua (trừ các khoản chiết khấu thương mại hoặc giảm giá), các khoản thuế và các chi phí liên quan trực tiếp đến việc đưa tài sản vào trạng thái sẵn sàng sử dụng.

Nguyên giá tài sản cố định do các nhà thầu xây dựng bao gồm giá trị công trình hoàn thành bàn giao, các chi phí liên quan trực tiếp và lệ phí trước bạ.

Nguyên giá tài sản cố định hữu hình tự xây dựng hoặc tự chế bao gồm giá thành thực tế của tài sản cố định hữu hình tự xây dựng hoặc tự chế và chi phí lắp đặt chạy thử.

**BẢN THUYẾT MINH BÁO CÁO TÀI CHÍNH TỔNG HỢP (tiếp theo)**

(Các thuyết minh này là một bộ phận hợp thành và cần được đọc đồng thời với báo cáo tài chính tổng hợp kèm theo)

Các chi phí phát sinh sau ghi nhận ban đầu TSCĐ hữu hình được ghi tăng nguyên giá của tài sản khi các chi phí này chắc chắn làm tăng lợi ích kinh tế trong tương lai. Các chi phí phát sinh không thoả mãn được điều kiện trên được Công ty ghi nhận vào chi phí sản xuất kinh doanh trong kỳ.

Tổng Công ty áp dụng phương pháp khấu hao đường thẳng đối với tài sản cố định hữu hình. Kế toán TSCĐ hữu hình được phân loại theo nhóm tài sản có cùng tính chất và mục đích sử dụng trong hoạt động sản xuất kinh doanh của Tổng Công ty gồm:

<i>Loại tài sản cố định</i>	<i>Thời gian khấu hao (năm)</i>
Nhà cửa vật kiến trúc	06 - 25
Máy móc, thiết bị	04
Phương tiện vận tải	06 - 10
Thiết bị, dụng cụ quản lý và TSCĐ khác	03 - 10

**7.2 Nguyên tắc ghi nhận và phương pháp khấu hao TSCĐ vô hình**

Tài sản cố định vô hình được ghi nhận theo nguyên giá, được phản ánh trên Bảng cân đối kế toán tổng hợp theo các chỉ tiêu nguyên giá, hao mòn lũy kế và giá trị còn lại.

Việc ghi nhận Tài sản cố định vô hình và Khấu hao tài sản cố định thực hiện theo Chuẩn mực kế toán Việt Nam số 04 - Tài sản cố định vô hình, Thông tư số 200/2014/TT-BTC ngày 22/12/2014 của Bộ Tài chính hướng dẫn chế độ kế toán doanh nghiệp, Thông tư 45/2013/TT - BTC ngày 25/4/2013 hướng dẫn chế độ quản lý, sử dụng và trích khấu hao tài sản cố định và Thông tư 147/2016/TT-BTC ngày 13/10/2016 về sửa đổi, bổ sung một số điều của Thông tư số 45/2013/TT-BTC và Thông tư 28/2017/TT-BTC ngày 12/04/2017 về sửa đổi, bổ sung một số điều của Thông tư số 45/2013/TT-BTC và Thông tư số 147/2016/TT-BTC của Bộ Tài chính.

Nguyên giá tài sản cố định vô hình bao gồm toàn bộ các chi phí mà Tổng Công ty phải bỏ ra để có được tài sản cố định tính đến thời điểm đưa tài sản đó vào trạng thái sẵn sàng sử dụng. Chi phí liên quan đến tài sản cố định vô hình phát sinh sau ghi nhận ban đầu được ghi nhận là chi phí sản xuất, kinh doanh trong kỳ trừ khi các chi phí này gắn liền với một tài sản cố định vô hình cụ thể và làm tăng lợi ích kinh tế từ các tài sản này.

Tài sản cố định vô hình của Tổng Công ty bao gồm phần mềm máy vi tính, quyền sử dụng đất lâu dài tại địa chỉ Lô D, khu D1, phường Phú Thượng, quận Tây Hồ, thành phố Hà Nội và tài sản cố định vô hình khác

**Quyền sử dụng đất**

Quyền sử dụng đất là toàn bộ các chi phí thực tế Tổng Công ty đã chi ra có liên quan trực tiếp tới đất sử dụng, bao gồm: tiền chi ra để có quyền sử dụng đất, chi phí cho đền bù, giải phóng mặt bằng, san lấp mặt bằng, lệ phí trước bạ... Quyền sử dụng đất không xác định thời hạn không được tính khấu hao.

**Chương trình phần mềm**

Chi phí liên quan đến các chương trình phần mềm máy tính không phải là một bộ phận gắn kết với phần cứng có liên quan được vốn hóa. Nguyên giá của phần mềm máy tính là toàn bộ các chi phí mà Tổng Công ty đã chi ra tính đến thời điểm đưa phần mềm vào sử dụng. Phần mềm máy tính được khấu hao theo phương pháp đường thẳng trong 6 năm.

**8. Nguyên tắc ghi nhận và phương pháp khấu hao bất động sản đầu tư**

**Nguyên tắc ghi nhận bất động sản đầu tư**

Bất động sản đầu tư của Tổng Công ty là bất động sản do Tổng Công ty nắm giữ nhằm mục đích thu lợi từ việc cho thuê hoạt động. Bất động sản đầu tư cho thuê được trình bày theo nguyên giá trừ giá trị hao mòn lũy kế. Nguyên giá của Bất động sản đầu tư là toàn bộ các chi phí mà Công ty phải bỏ ra nhằm có được bất động sản đầu tư tính đến thời điểm mua hoặc xây dựng hoàn thành.

Nguyên giá của bất động sản đầu tư được mua bao gồm giá mua và các chi phí liên quan trực tiếp như phí dịch vụ tư vấn về luật pháp liên quan, thuế trước bạ và chi phí giao dịch liên quan khác. Nguyên giá bất động sản đầu tư tự xây là giá trị quyết toán công trình hoặc các chi phí liên quan trực tiếp của bất động sản đầu tư.

**Phương pháp khấu hao bất động sản đầu tư**

Bất động sản đầu tư sử dụng để cho thuê được khấu hao theo phương pháp đường thẳng dựa trên thời gian hữu dụng ước tính. Số năm khấu hao của bất động sản đầu tư như sau:

**BẢN THUYẾT MINH BÁO CÁO TÀI CHÍNH TỔNG HỢP (tiếp theo)**

(Các thuyết minh này là một bộ phận hợp thành và cần được đọc đồng thời với báo cáo tài chính tổng hợp kèm theo)

Loại bất động sản đầu tư

Quyền sử dụng đất

Cơ sở hạ tầng

Thời gian khấu hao <năm>

Không trích khấu hao

03 - 25

**9. Nguyên tắc ghi nhận chi phí xây dựng cơ bản dở dang**

Chi phí xây dựng cơ bản dở dang là chi phí đầu tư các công trình xây dựng: Nhà tập thể nhà máy ô tô VEAM, Dự án phòng thí nghiệm Động lực (Tiên Sơn), Dự án máy kéo 4B, Dây chuyền xe bus,... được ghi nhận theo giá gốc. Chi phí này bao gồm các chi phí cần thiết để hình thành tài sản bao gồm chi phí xây lắp, thiết bị, chi phí khác và chi phí lãi vay có liên quan phù hợp với chính sách kế toán của Tổng Công ty. Các chi phí này sẽ được chuyển sang nguyên giá tài sản cố định theo giá tạm tính (nếu chưa có quyết toán được phê duyệt) khi các tài sản được bàn giao đưa vào sử dụng.

Theo quy định về quản lý đầu tư và xây dựng của Nhà nước, tùy theo phân cấp quản lý, giá trị quyết toán các công trình xây dựng cơ bản hoàn thành cần được các cơ quan có thẩm quyền phê duyệt. Do đó, giá trị cuối cùng về giá trị các công trình xây dựng cơ bản có thể thay đổi và phụ thuộc vào quyết toán được phê duyệt bởi các cơ quan có thẩm quyền.

**10. Nguyên tắc ghi nhận và phân bổ các khoản chi phí trả trước**

Chi phí trả trước bao gồm các chi phí thực tế đã phát sinh nhưng có liên quan đến kết quả hoạt động sản xuất kinh doanh của nhiều kỳ kế toán. Chi phí trả trước là các khoản chi phí nghiên cứu đề tài, chi phí thuê văn phòng, công cụ, dụng cụ đã xuất dùng chờ phân bổ, chi phí sửa chữa TSCĐ và các khoản chi phí trả trước dài hạn khác.

Công cụ dụng cụ: Các công cụ dụng cụ đã đưa vào sử dụng được phân bổ vào chi phí theo phương pháp đường thẳng trong thời gian từ 1 đến 3 năm.

Chi phí sửa chữa tài sản cố định: Chi phí sửa chữa tài sản phát sinh một lần có giá trị lớn được phân bổ vào chi phí theo phương pháp đường thẳng trong thời gian 3 năm.

Chi phí thuê văn phòng: Chi phí thuê văn phòng phát sinh một lần được phân bổ vào chi phí theo phương pháp đường thẳng trong khoảng thời gian thuê.

**11. Nguyên tắc kế toán các khoản nợ phải trả**

Nợ phải trả là các khoản phải thanh toán cho nhà cung cấp và các đối tượng khác. Nợ phải trả bao gồm các khoản phải trả người bán và phải trả khác. Nợ phải trả không ghi nhận thấp hơn nghĩa vụ phải thanh toán.

Việc phân loại các khoản nợ phải trả được thực hiện theo nguyên tắc sau:

- Phải trả người bán gồm các khoản phải trả mang tính chất thương mại phát sinh từ giao dịch mua hàng hóa, dịch vụ, tài sản và người bán là đơn vị độc lập với người mua, gồm cả các khoản phải trả giữa công ty mẹ và công ty con, công ty liên doanh, liên kết.

- Phải trả khác gồm các khoản phải trả không có tính chất thương mại, không liên quan đến giao dịch mua, bán, cung cấp hàng hóa dịch vụ.

Các khoản phải trả được theo dõi chi tiết theo từng đối tượng và kỳ hạn phải trả. Nợ phải trả có gốc ngoại tệ được Tổng Công ty đánh giá lại theo tỷ giá bán ra của Ngân hàng thương mại nơi Tổng Công ty thường xuyên có phát sinh giao dịch

**12. Nguyên tắc ghi nhận chi phí phải trả**

Chi phí phải trả của Tổng Công ty bao gồm khoản chi phí hoa hồng phải trả các đại lý và một số khoản chi phí phải trả khác,... thực tế đã phát sinh hoặc chưa chi, chưa có đủ hồ sơ, tài liệu kế toán, được ghi nhận vào chi phí sản xuất, kinh doanh của kỳ báo cáo.

Việc trích trước vào chi phí sản xuất, kinh doanh trong kỳ được tính toán một cách chặt chẽ và phải có bằng chứng hợp lý, tin cậy về các khoản chi phí phải trích trước trong kỳ, để đảm bảo số chi phí phải trả hạch toán vào tài khoản này phù hợp với số chi phí thực tế phát sinh.

**13. Nguyên tắc ghi nhận vốn chủ sở hữu**

Vốn góp của chủ sở hữu của Tổng Công ty được ghi nhận theo số vốn thực góp của chủ sở hữu.

**BẢN THUYẾT MINH BÁO CÁO TÀI CHÍNH TỔNG HỢP (tiếp theo)**

(Các thuyết minh này là một bộ phận hợp thành và cần được đọc đồng thời với báo cáo tài chính tổng hợp kèm theo)

Lợi nhuận sau thuế chưa phân phối là số lợi nhuận từ hoạt động của doanh nghiệp sau khi trừ chi phí thuế TNDN của năm nay và các khoản điều chỉnh do áp dụng hồi tố do thay đổi chính sách kế toán và điều chỉnh hồi tố do sai sót trọng yếu của các năm trước.

Lợi nhuận sau thuế thu nhập doanh nghiệp được phân phối cho các cổ đông sau khi đã trích lập các quỹ theo Điều lệ của Công ty cũng như các quy định của pháp luật và đã được Đại hội đồng cổ đông phê duyệt.

Việc phân phối lợi nhuận cho các cổ đông được cân nhắc đến các khoản mục phi tiền tệ nằm trong lợi nhuận sau thuế chưa phân phối có thể ảnh hưởng đến luồng tiền và khả năng chi trả cổ tức/lợi nhuận như lãi do đánh giá lại tài sản mang đi góp vốn, lãi do đánh giá lại các khoản mục tiền tệ, các công cụ tài chính là các khoản mục phi tiền tệ khác.

Cổ tức được ghi nhận là nợ phải trả khi được Đại hội đồng cổ đông phê duyệt.

**14. Nguyên tắc và phương pháp ghi nhận doanh thu, thu nhập**

Doanh thu của Công ty mẹ - Tổng Công ty bao gồm doanh thu bán hàng hoá, doanh thu cung cấp dịch vụ và doanh thu từ tiền lãi gửi ngân hàng, lãi hỗ trợ vốn, cổ tức, lợi nhuận được chia, thu nhập từ chuyển nhượng quyền góp vốn tăng thêm, lãi chênh lệch tỷ giá và lãi bán ngoại tệ.

**Doanh thu bán hàng hóa, thành phẩm**

Doanh thu bán hàng hóa, thành phẩm được ghi nhận khi đồng thời thỏa mãn tất cả năm (5) điều kiện sau:

- Tổng Công ty đã chuyển giao phần lớn rủi ro và lợi ích gắn liền với quyền sở hữu sản phẩm hoặc hàng hóa cho người mua;

- Tổng Công ty không còn nắm giữ quyền quản lý hàng hóa như người sở hữu hàng hóa hoặc quyền kiểm soát hàng hóa;

- Doanh thu được xác định tương đối chắc chắn; Khi hợp đồng qui định người mua được quyền trả lại sản phẩm, hàng hóa đã mua theo những điều kiện cụ thể, doanh thu chỉ được ghi nhận khi những điều kiện cụ thể đó không còn tồn tại và người mua không được quyền trả lại sản phẩm, hàng hóa (trừ trường hợp khách hàng có quyền trả lại hàng hóa dưới hình thức đổi lại để lấy hàng hóa, dịch vụ khác).

- Tổng Công ty sẽ thu được lợi ích kinh tế từ giao dịch bán hàng; và

- Xác định được chi phí liên quan đến giao dịch bán hàng.

**Doanh thu cung cấp dịch vụ**

Doanh thu của giao dịch về cung cấp dịch vụ được ghi nhận khi kết quả của giao dịch đó được xác định một cách đáng tin cậy. Trường hợp giao dịch về cung cấp dịch vụ liên quan đến nhiều kỳ thì doanh thu được ghi nhận trong kỳ theo kết quả phân công việc đã hoàn thành tại ngày lập Bảng cân đối kế toán của kỳ đó. Kết quả của giao dịch cung cấp dịch vụ được xác định khi thỏa mãn tất cả bốn (4) điều kiện sau:

- Doanh thu được xác định tương đối chắc chắn; Khi hợp đồng qui định người mua được quyền trả lại dịch vụ đã mua theo những điều kiện cụ thể, doanh thu chỉ được ghi nhận khi những điều kiện cụ thể đó không còn tồn tại và người mua không được quyền trả lại dịch vụ đã cung cấp;

- Có khả năng thu được lợi ích kinh tế từ giao dịch cung cấp dịch vụ đó;

- Xác định được phân công việc đã hoàn thành tại ngày lập Bảng cân đối kế toán; và

- Xác định được chi phí phát sinh cho giao dịch và chi phí để hoàn thành giao dịch cung cấp dịch vụ đó.

**Doanh thu cho thuê tài sản hoạt động**

Doanh thu cho thuê tài sản hoạt động được ghi nhận theo phương pháp đường thẳng trong suốt thời gian cho thuê. Tiền cho thuê nhận trước của nhiều kỳ được phân bổ vào doanh thu phù hợp với thời gian cho thuê.

**Doanh thu tiền lãi**

Tiền lãi được ghi nhận trên cơ sở dồn tích, được xác định trên số dư các tài khoản tiền gửi và lãi suất thực tế từng kỳ.

**Cổ tức và lợi nhuận được chia**

Cổ tức và lợi nhuận được chia được ghi nhận khi quyền nhận cổ tức được xác lập hoặc lợi nhuận được chia từ việc góp vốn. Cổ tức nhận được bằng cổ phiếu chỉ được ghi theo số lượng cổ phiếu tăng thêm, không được ghi nhận giá trị cổ phiếu nhận được. Cổ tức và lợi nhuận được chia liên quan đến giai đoạn trước khi mua khoản đầu tư hoặc trước giai đoạn cổ phần hóa được ghi giảm vào giá trị ghi sổ của khoản đầu tư.

**BẢN THUYẾT MINH BÁO CÁO TÀI CHÍNH TỔNG HỢP (tiếp theo)**  
(Các thuyết minh này là một bộ phận hợp thành và cần được đọc đồng thời với báo cáo tài chính tổng hợp kèm theo)

**15. Nguyên tắc kế toán giá vốn hàng bán**

Giá vốn hàng bán được ghi nhận và tập hợp theo giá trị và số lượng hàng hoá, vật tư xuất bán cho khách hàng, phù hợp với doanh thu ghi nhận trong kỳ.

Giá vốn dịch vụ được ghi nhận theo chi phí thực tế phát sinh để hoàn thành dịch vụ, phù hợp với doanh thu ghi nhận trong kỳ.

**16. Nguyên tắc kế toán chi phí tài chính**

Chi phí tài chính được ghi nhận trong Báo cáo kết quả hoạt động kinh doanh là tổng chi phí tài chính phát sinh trong kỳ, không bù trừ với doanh thu hoạt động tài chính, chênh lệch tỷ giá

**17. Các nguyên tắc và phương pháp kế toán khác**

**17.1 Các nghĩa vụ về thuế**

**Thuế Giá trị gia tăng (GTGT)**

Tổng Công ty áp dụng việc kê khai, tính thuế GTGT theo hướng dẫn của luật thuế hiện hành với mức thuế suất thuế GTGT là 10% cho các mặt hàng và dịch vụ.

**Thuế thu nhập doanh nghiệp**

Thuế thu nhập doanh nghiệp thể hiện tổng giá trị của số thuế phải trả hiện tại.

Số thuế phải trả hiện tại được tính dựa trên thu nhập chịu thuế trong năm. Thu nhập chịu thuế khác với lợi nhuận thuần được trình bày trên Báo cáo kết quả hoạt động kinh doanh vì thu nhập chịu thuế không bao gồm các khoản thu nhập hay chi phí tính thuế hoặc được khấu trừ trong các năm khác (bao gồm cả lỗ mang sang, nếu có) và ngoài ra không bao gồm các chi tiêu không chịu thuế hoặc không được khấu trừ.

Tổng Công ty áp dụng mức thuế suất thuế thu nhập doanh nghiệp là 20% trên lợi nhuận chịu thuế.

Việc xác định thuế Thu nhập doanh nghiệp của công ty căn cứ vào các quy định hiện hành về thuế. Tuy nhiên, những quy định này thay đổi theo từng thời kỳ và việc xác định sau cùng về thuế Thu nhập doanh nghiệp tùy thuộc vào kết quả kiểm tra của cơ quan thuế có thẩm quyền.

**Thuế khác**

Các loại thuế, phí khác Tổng Công ty thực hiện kê khai và nộp cho cơ quan thuế theo đúng quy định hiện hành của Nhà nước

**V. Thông tin bổ sung cho các khoản mục trình bày trong Bảng cân đối kế toán tổng hợp**

**1. Tiền và các khoản tương đương tiền**

	31/12/2018 VND	01/01/2018 VND
Tiền	148.917.315.414	460.075.820.056
Tiền mặt	765.418.355	1.851.404.979
Tiền gửi ngân hàng	148.151.897.059	458.224.415.077
Các khoản tương đương tiền	56.389.265.955	1.630.530.119.881
<b>Cộng</b>	<b>205.306.581.369</b>	<b>2.090.605.939.937</b>

**CÔNG TY MẸ - TỔNG CÔNG TY MÁY ĐỘNG LỰC VÀ MÁY NÔNG NGHIỆP VIỆT NAM - CTCP**  
 Địa chỉ: Lô D, Khu D1, phường Phú Thượng, quận Tây Hồ, TP. Hà Nội

**BÁO CÁO TÀI CHÍNH TỔNG HỢP**  
 Cho kỳ hoạt động từ ngày 01/01/2018 đến ngày 31/12/2018

Mẫu số B 09a - DN

**BẢN THUYẾT MINH BÁO CÁO TÀI CHÍNH TỔNG HỢP (tiếp theo)**  
 (Các thuyết minh này là một bộ phận hợp thành và cần được đọc đồng thời với báo cáo tài chính tổng hợp kèm theo)

2. Các khoản đầu tư tài chính

a) Đầu tư nắm giữ đến ngày đáo hạn

	31/12/2018		01/01/2018	
	Giá gốc	Giá trị ghi số VND	Giá gốc	Giá trị ghi số VND
<b>Ngắn hạn</b>				
Tiền gửi có kỳ hạn	800.000.000.000	800.000.000.000	100.000.000.000	100.000.000.000
Ngân hàng Nông nghiệp và Phát triển Nông thôn Việt Nam - CN Long Biên	480.000.000.000	480.000.000.000	100.000.000.000	100.000.000.000
Ngân hàng Nông nghiệp và Phát triển Nông thôn Việt Nam - CN Tây Hồ	502.300.000.000	502.300.000.000	100.000.000.000	100.000.000.000
Ngân hàng Nông nghiệp và Phát triển Nông thôn Việt Nam - CN Trang An	452.318.904.200	452.318.904.200	-	-
Ngân hàng Nông nghiệp và Phát triển Nông thôn Việt Nam - CN Đống Đa	1.005.000.000.000	1.005.000.000.000	400.000.000.000	400.000.000.000
Ngân hàng TMCP Công thương Việt Nam - CN Hà Nội	701.150.000.000	701.150.000.000	100.000.000.000	100.000.000.000
Ngân hàng TMCP Đầu tư và Phát triển Việt Nam - CN Ba Đình	860.300.000.000	860.300.000.000	100.000.000.000	100.000.000.000
Ngân hàng TMCP Đầu tư và Phát triển Việt Nam - CN Đại La	605.250.000.000	605.250.000.000	100.000.000.000	100.000.000.000
Ngân hàng TMCP Đầu tư và Phát triển Việt Nam - CN Đông Hà Nội	550.000.000.000	550.000.000.000	100.000.000.000	100.000.000.000
Ngân hàng TMCP Đầu tư và Phát triển Việt Nam - CN Nam Hà Nội	380.000.000.000	380.000.000.000	-	-
Ngân hàng TMCP Đầu tư và Phát triển Việt Nam - CN Thái Hà	301.150.000.000	301.150.000.000	-	-
Ngân hàng TMCP Đầu tư và Phát triển Việt Nam - CN Bắc Hà	250.000.000.000	250.000.000.000	-	-
Ngân hàng TMCP Đầu tư và Phát triển Việt Nam - CN Thăng Long	500.000.000.000	500.000.000.000	100.000.000.000	100.000.000.000
Ngân hàng TMCP Ngoại thương Việt Nam - CN Ba Đình	150.000.000.000	150.000.000.000	-	-
Ngân hàng TMCP Quân đội - CN Hoàng Quốc Việt	400.000.000.000	400.000.000.000	200.000.000.000	200.000.000.000
Ngân hàng TMCP Đông Nam á - Chi nhánh Hà Nội	300.000.000.000	300.000.000.000	200.000.000.000	200.000.000.000
Ngân hàng TMCP Việt Nam Thịnh Vượng - Hội sở chính	350.000.000.000	350.000.000.000	200.000.000.000	200.000.000.000
Ngân hàng TMCP Sài Gòn Thương tín - CN Hà Nội	30.922.050.108	30.922.050.108	-	-
Ngân hàng TMCP Sài Gòn Thương tín - CN Quận 4				
<b>Cộng</b>	<b>8.618.390.954.308</b>	<b>8.618.390.954.308</b>	<b>1.800.000.000.000</b>	<b>1.800.000.000.000</b>





**CÔNG TY MỆ - TỔNG CÔNG TY MÁY ĐỘNG LỰC VÀ MÁY NÔNG NGHIỆP VIỆT NAM - CTCP**  
Địa chỉ: Lô D, khu D1, phường Phú Thượng, quận Tây Hồ, TP. Hà Nội

**BÁO CÁO TÀI CHÍNH TỔNG HỢP**  
Cho kỳ hoạt động từ ngày 01/01/2018 đến ngày 31/12/2018

Mẫu số B 09a - DN

**BẢN THUYẾT MINH BÁO CÁO TÀI CHÍNH TỔNG HỢP (tiếp theo)**  
(Các thuyết minh này là một bộ phận hợp thành và cần được đọc đồng thời với báo cáo tài chính tổng hợp kèm theo)

	31/12/2018		01/01/2018	
	Giá gốc	Dự phòng	Giá gốc	Dự phòng
b2) Đầu tư vào công ty liên doanh, liên kết	691.688.117.180	10.550.698.651	4.190.779.414.294	-
Công ty CP Cơ khí Vinh	759.808.788	-	759.808.788	-
Công ty CP NAKYCO	10.550.698.651	10.550.698.651	10.751.602.151	-
Công ty CP Cơ khí An Giang	23.823.075.776	-	23.823.075.776	-
Công ty CP Đầu tư VEAM Tây Hồ	9.467.051.066	-	9.467.051.066	-
Công ty Honda Việt Nam	359.311.428.087	-	3.858.201.821.701	-
Công ty Ô tô Toyota Việt Nam	287.776.054.812	-	287.776.054.812	-

Giá gốc các khoản đầu tư vào công ty liên doanh liên kết là giá trị đã được đánh giá lại tại thời điểm chuyển sang công ty Cổ phần.

	31/12/2018		01/01/2018	
	Giá gốc	Dự phòng	Giá gốc	Dự phòng
Đầu tư vào đơn vị khác	27.170.823.616	-	27.170.823.616	-
Công ty CP Matexim Hải Phòng	16.169.762.788	-	16.169.762.788	-
Công ty CP Kumba	11.001.060.828	-	11.001.060.828	-
Công ty TNHH Mekong Auto	-	-	-	-
<b>Cộng</b>	<b>3.524.437.842.386</b>	<b>144.600.103.075</b>	<b>6.417.413.228.267</b>	<b>55.220.433.280</b>

Giá gốc các khoản đầu tư góp vốn vào đơn vị khác là giá trị đã được đánh giá lại tại thời điểm chuyển sang công ty Cổ phần.



**BẢN THUYẾT MINH BÁO CÁO TÀI CHÍNH TỔNG HỢP (tiếp theo)**

(Các thuyết minh này là một bộ phận hợp thành và cần được đọc đồng thời với báo cáo tài chính tổng hợp kèm theo)

**3. Phải thu của khách hàng**

	31/12/2018		01/01/2018	
	Giá trị VND	Dự phòng	Giá trị VND	Dự phòng
<b>a) Ngắn hạn</b>	<b>868.999.759.392</b>	<b>278.884.845.453</b>	<b>1.398.723.723.145</b>	<b>266.257.025.749</b>
Công ty CP Matexim Hải Phòng	95.090.938.535	95.090.938.535	104.602.688.637	93.891.781.165
Công ty TNHH MTV Cơ khí Mê Linh	875.920.500	875.920.500	875.920.500	875.920.500
Công ty CP Vật tư và Thiết bị toàn bộ	-	-	304.714.101.607	-
Công ty CP Vận tải và Thương mại VEAM	73.700.000.000	71.500.000.000	82.313.199.999	72.399.999.999
Công ty Cơ khí Chính xác số 1	13.447.461.042	-	-	-
Công ty CP Cơ khí Vinh	5.967.364.958	-	-	-
Công ty TNHH MTV Máy kéo và Máy Nông nghiệp	68.673.359.722	63.112.307.599	68.708.876.647	56.808.794.763
Công ty CP TM dịch vụ TCG	394.726.391.144	-	-	-
Các đối tượng khác	216.518.323.491	48.305.678.819	837.508.935.755	42.280.529.322
<b>b) Dài hạn</b>	<b>48.876.150.000</b>	<b>-</b>	<b>7.135.000.000</b>	<b>-</b>
Công ty CP Vận tải và Thương mại VEAM	4.935.000.000	-	7.135.000.000	-
Công ty TNHH Phát Đạt Lâm	43.941.150.000	-	-	-
<b>Cộng</b>	<b>917.875.909.392</b>	<b>278.884.845.453</b>	<b>1.405.858.723.145</b>	<b>266.257.025.749</b>

c) Phải thu khách hàng là các bên liên quan: Chi tiết trình bày tại thuyết minh số VII.2

**4. Trả trước cho người bán**

	31/12/2018		01/01/2018	
	Giá trị VND	Dự phòng	Giá trị VND	Dự phòng
<b>a) Ngắn hạn</b>	<b>174.220.584.978</b>	<b>48.323.392.229</b>	<b>605.642.892.494</b>	<b>50.125.792.229</b>
Chi nhánh Công ty Matexim Hải phòng tại Quảng Ninh	6.800.000.000	6.800.000.000	6.800.000.000	6.800.000.000
Chi nhánh Công ty TNHH Mekong Auto	143.326.935.621	35.223.392.229	87.509.054.879	37.025.792.229
Công ty TNHH Kiểm toán và Tư vấn UHY	432.822.500	-	-	-
Công ty TNHH Kiểm toán và Định giá Việt Nam	311.750.000	-	-	-
Công ty CP kiến trúc Phục Hưng	9.406.950.000	-	9.406.950.000	-
Công ty TNHH Shandong Tangjun Ouling	9.000.000.000	6.300.000.000	9.000.000.000	6.300.000.000
Các đối tượng khác	4.942.126.857	-	492.926.887.615	-
<b>Cộng</b>	<b>174.220.584.978</b>	<b>48.323.392.229</b>	<b>605.642.892.494</b>	<b>50.125.792.229</b>

b) Trả trước cho người bán là các bên liên quan: Chi tiết trình bày tại thuyết minh số VII.2

**BẢN THUYẾT MINH BÁO CÁO TÀI CHÍNH TỔNG HỢP (tiếp theo)**  
(Các thuyết minh này là một bộ phận hợp thành và cần được đọc đồng thời với báo cáo tài chính tổng hợp kèm theo)

**5. Phải thu khác**

	31/12/2018		01/01/2018	
	VND		VND	
	Giá trị	Dự phòng	Giá trị	Dự phòng
<i>a) Ngân hạn</i>	2.865.369.278.687	-	579.022.029.252	-
Phải thu về cổ phần hóa	10.379.296.365	-	7.766.368.640	-
Bảo hiểm xã hội, BHYT,	-	-	347.284.621	-
Cổ tức và lãi hỗ trợ vốn	2.615.351.827.114	-	378.954.066.013	-
+ Công ty TNHH MTV Diesel Sông Công	269.503.289.980	-	273.321.202.386	-
+ Công ty CP Matexim Hải Phòng	32.887.947.904	-	32.887.947.904	-
+ Công ty CP Vật tư và Thiết bị toàn bộ (Matexim)	53.196.512.783	-	53.196.512.783	-
+ Công ty CP Vận tải và Thương mại VEAM	3.511.092.781	-	3.511.092.781	-
+ Công ty Honda Việt Nam	2.247.270.248.622	-	-	-
+ Các đối tượng khác VP	8.982.735.044	-	16.037.310.159	-
Tạm ứng	288.544.234	-	403.935.272	-
Tạm ứng nghiên cứu đề tài khoa học	21.058.347.908	-	79.595.448.771	-
+ Công ty TNHH MTV Cơ khí Trần Hưng Đạo	8.478.468.804	-	12.584.000.000	-
+ Công ty TNHH MTV Máy kéo và Máy Nông nghiệp	12.579.879.104	-	60.824.448.771	-
+ Công ty TNHH MTV Động cơ và Máy Nông nghiệp Miền Nam	-	-	6.187.000.000	-
Phải thu khác	218.291.263.066	-	111.954.925.935	-
+ Lãi dự thu hợp đồng tiền gửi có kỳ hạn	152.494.083.813	-	91.929.626.233	-
+ Viện nghiên cứu thiết kế chế tạo máy nông nghiệp - số liệu bàn giao từ Nhà máy sản Yên Thành	11.630.810.523	-	11.630.810.523	-
+ Chi nhánh Công ty TNHH Mekong AUTO	29.843.244.157	-	1.328.998.000	-
+ Công ty CP Vận tải & Thương mại VEAM	3.607.010	-	-	-
+ Các đối tượng khác	24.319.517.563	-	7.065.491.179	-

**BẢN THUYẾT MINH BÁO CÁO TÀI CHÍNH TỔNG HỢP (tiếp theo)**

(Các thuyết minh này là một bộ phận hợp thành và cần được đọc đồng thời với báo cáo tài chính tổng hợp kèm theo)

b) Dài hạn	571.617.847.292	-	609.567.847.292	-
Phải thu tiền hỗ trợ vốn	570.944.647.292	-	608.894.647.292	-
+ Công ty CP Vận tải và Thương mại VEAM	144.500.000.000	-	145.200.000.000	-
+ Công ty CP Vật tư và Thiết bị toàn bộ	274.397.837.417	-	274.397.837.417	-
+ Công ty CP Matexim Hải Phòng	87.845.636.322	-	87.845.636.322	-
+ Công ty TNHH MTV Máy kéo và Máy Nông nghiệp	27.868.346.742	-	27.868.346.742	-
+ Các đối tượng khác	36.332.826.811	-	73.582.826.811	-
Ký cược, ký quỹ	673.200.000	-	673.200.000	-
<b>Cộng</b>	<b>3.436.987.125.979</b>	<b>-</b>	<b>1.188.589.876.544</b>	<b>-</b>

c) Phải thu khác của các bên liên quan: Chi tiết trình bày tại thuyết minh số VII.2

**6. Tài sản thiếu chờ xử lý**

	31/12/2018 VND	01/01/2018 VND
Hàng hóa	2.048.351.579	2.048.351.579
Tài sản cố định	597.281.949	597.281.949
<b>Cộng</b>	<b>2.645.633.528</b>	<b>2.645.633.528</b>

**7. Hàng tồn kho**

	31/12/2018 VND		01/01/2018 VND	
	Giá gốc	Dự phòng	Giá gốc	Dự phòng
Hàng đang đi trên đường	1.908.969.550	-	12.787.908.603	-
Nguyên liệu, vật liệu	120.950.105.152	-	125.743.265.495	-
Công cụ, dụng cụ	13.920.576.866	-	14.380.934.823	-
Chi phí sản xuất kinh doanh dở dang	66.174.479.773	-	12.532.262.282	-
Thành phẩm	675.847.100.273	25.748.527.633	1.950.141.247.512	25.075.964.989
Hàng hóa	205.089.093.646	-	208.130.649.663	-
Hàng gửi bán	517.206.304.308	10.783.225.408	515.638.642.392	14.875.866.044
<b>Cộng</b>	<b>1.601.096.629.568</b>	<b>36.531.753.041</b>	<b>2.839.354.910.770</b>	<b>39.951.831.033</b>

**8. Tài sản dở dang dài hạn**

	31/12/2018 VND	01/01/2018 VND
<i>Chi phí xây dựng cơ bản dở dang dài hạn</i>		
Nhà tập thể nhà máy ô tô VEAM	159.363.000	159.363.000
Dự án máy kéo 4B	61.973.157.026	61.973.157.026
Dự án Phòng thí nghiệm Động lực (Tiên Sơn)	-	47.525.971.818
Dây truyền xe bus	3.037.342.130	3.063.715.189
Sửa chữa, cải tạo và đầu tư bổ sung khách sạn Veam	304.977.273	304.977.273
Sửa chữa TSCĐ	-	29.605.657
Tài sản dở dang dài hạn khác	66.126.700	-
<b>Cộng</b>	<b>65.540.966.129</b>	<b>113.056.789.963</b>

**CÔNG TY MÈ - TỔNG CÔNG TY MÁY ĐỘNG LỰC VÀ MÁY NÔNG NGHIỆP VIỆT NAM - CTCP**  
 Địa chỉ: Lô D, khu D1, phường Phú Thượng, quận Tây Hồ, TP. Hà Nội

**BÁO CÁO TÀI CHÍNH TỔNG HỢP**  
 Cho kỳ hoạt động từ ngày 01/01/2018 đến ngày 31/12/2018

Mẫu số B 09a - DN

**BẢN THUYẾT MINH BÁO CÁO TÀI CHÍNH TỔNG HỢP (tiếp theo)**

(Các thuyết minh này là một bộ phận hợp thành và cần được đọc đồng thời với báo cáo tài chính tổng hợp kèm theo).

**9. Tăng, giảm tài sản cố định hữu hình**

Chi tiêu	Nhà cửa, vật kiến trúc	Máy móc, thiết bị	Phương tiện vận tải	Thiết bị, dụng cụ quản lý	Tài sản cố định khác	Đơn vị tính: VND
<b>Nguyên giá</b>						
Số dư ngày 01/01/2018	566.590.568.057	681.885.721.429	32.071.910.752	5.036.687.813	1.850.800.000	1.287.435.688.051
Mua trong kỳ	1.455.995.881	6.047.410.660	538.152.727	143.544.182	-	8.185.103.450
Đầu tư XDCB hoàn thành	646.785.064	45.936.996.707	-	215.637.320	-	46.799.419.091
Giảm khác	(343.646.190)	-	-	-	-	(343.646.190)
Số dư ngày 31/12/2018	568.349.702.812	733.870.128.796	32.610.063.479	5.395.869.315	1.850.800.000	1.342.076.564.402
<b>Giá trị hao mòn lũy kế</b>						
Số dư ngày 01/01/2018	162.118.162.804	295.868.911.820	15.136.186.339	4.140.506.715	1.308.454.872	478.572.222.549
Khấu hao trong kỳ	25.703.867.510	61.471.769.887	4.922.815.297	632.988.071	356.859.500	93.088.300.265
Giảm khác	(34.364.621)	-	-	-	-	(34.364.621)
Số dư ngày 31/12/2018	187.787.665.693	357.340.681.707	20.059.001.636	4.773.494.786	1.665.314.372	571.626.158.193
<b>Giá trị còn lại</b>						
Tại ngày 01/01/2018	404.472.405.254	386.016.809.609	16.935.724.413	896.181.098	542.345.128	808.863.465.502
Tại ngày 31/12/2018	380.562.037.119	376.529.447.089	12.551.061.843	622.374.529	185.485.628	770.450.406.209

**BẢN THUYẾT MINH BÁO CÁO TÀI CHÍNH TỔNG HỢP (tiếp theo)**  
(Các thuyết minh này là một bộ phận hợp thành và cần được đọc đồng thời với báo cáo tài chính tổng hợp kèm theo)

**10. Tăng, giảm Tài sản cố định vô hình**

Đơn vị tính: VND

Khoản mục	Quyền sử dụng đất	Phần mềm máy vi tính	TSCĐ vô hình khác	Cộng
Nguyên giá				
Số dư ngày 01/01/2018	18.194.506.744	1.571.301.023	84.500.000	19.850.307.767
Mua trong kỳ	-	-	-	-
Số dư ngày 31/12/2018	18.194.506.744	1.571.301.023	84.500.000	19.850.307.767
Giá trị hao mòn lũy kế				
Số dư ngày 01/01/2018	-	328.718.853	50.898.870	379.617.723
Khấu hao trong kỳ	-	246.283.176	6.333.192	252.616.368
Số dư ngày 31/12/2018	-	575.002.029	57.232.062	632.234.091
Giá trị còn lại				
Tại ngày 01/01/2018	18.194.506.744	1.242.582.170	33.601.130	19.470.690.044
Tại ngày 31/12/2018	18.194.506.744	996.298.994	27.267.938	19.218.073.676

**11. Tăng, giảm bất động sản đầu tư**

Đơn vị tính: VND

Khoản mục	01/01/2018	Tăng trong kỳ	Giảm trong kỳ	31/12/2018
Nguyên giá	57.450.728.754	-	-	57.450.728.754
Quyền sử dụng đất	32.719.978.499	-	-	32.719.978.499
Cơ sở hạ tầng	24.730.750.255	-	-	24.730.750.255
Giá trị hao mòn lũy kế	16.082.291.645	1.744.520.034	-	17.826.811.679
Quyền sử dụng đất	-	-	-	-
Cơ sở hạ tầng	16.082.291.645	1.744.520.034	-	17.826.811.679
Giá trị còn lại	41.368.437.109	-	-	39.623.917.075
Quyền sử dụng đất	32.719.978.499	-	-	32.719.978.499
Cơ sở hạ tầng	8.648.458.610	-	-	6.903.938.576

**12. Chi phí trả trước**

31/12/2018  
VND

01/01/2018  
VND

**a) Ngắn hạn**

Chi phí thuê văn phòng, nhà xưởng, kho bãi  
Công cụ, dụng cụ chờ phân bổ  
Các khoản bảo hiểm và lệ phí  
Chi phí mua các tài liệu kỹ thuật, giấy phép công nghệ  
Chi phí trả trước ngắn hạn khác

	2.255.720.541	3.258.983.020
	-	27.166.667
	829.602.545	2.105.809.709
	610.728.483	697.743.312
	382.189.412	159.404.887
	433.200.101	268.858.445
	76.837.543.736	81.391.542.085

**b) Dài hạn**

Công cụ, dụng cụ chờ phân bổ  
Chi phí nghiên cứu có giá trị lớn  
Kinh phí bảo trì tòa nhà  
Chi phí thuê văn phòng  
Chi phí sửa chữa TSCĐ, cải tạo các công trình  
Tiền thuê đất của phòng thí nghiệm Tiên sơn  
Chi phí ngừng lương tại Nhà máy Đức VEAM  
Tiền thuê đất  
Nâng cấp hệ thống băng thử Eddy-Curent 130 kw  
Máy kéo tặng các tỉnh khu vực Tây Nguyên  
Chi phí hỗ trợ biển hiệu, Showroom cho các đại lý  
Chi phí thương hiệu  
Chi phí khác

	4.340.366.228	18.027.608.238
	12.716.500.206	5.304.558.781
	1.267.601.607	1.342.548.907
	13.800.512.104	15.186.936.253
	6.386.937.700	4.339.813.995
	711.033.624	-
	-	334.068.650
	10.027.313.436	10.348.187.463
	230.000.000	-
	1.256.040.000	-
	624.513.872	930.430.529
	22.555.050.062	25.345.365.530
	2.921.674.897	232.023.739
	79.093.264.277	84.650.525.105

Cộng

**BẢN THUYẾT MINH BÁO CÁO TÀI CHÍNH TỔNG HỢP (tiếp theo)**

(Các thuyết minh này là một bộ phận hợp thành và cần được đọc đồng thời với báo cáo tài chính tổng hợp kèm theo)

**13. Phải trả người bán**

	31/12/2018		01/01/2018	
	VND		VND	
	Giá trị	Số có khả năng trả nợ	Giá trị	Số có khả năng trả nợ
<i>a) Ngắn hạn</i>				
Công ty TNHH Thương mại Carmax	-	-	2.450.000.000	2.450.000.000
Công ty CP thương mại dịch vụ TCG	-	-	1.553.249.998.500	1.553.249.998.500
Công ty CP Thép Tuệ Minh	-	-	97.333.305.080	97.333.305.080
Công ty TNHH Thương mại Lộc Xuân	5.272.930.587	5.272.930.587	12.133.404.609	12.133.404.609
Công ty TNHH Hùng Cường	7.192.870.788	7.192.870.788	2.033.514.876	2.033.514.876
Công ty TNHH Thương mại Lưu Dương	893.574.000	893.574.000	720.267.900	720.267.900
Các đối tượng khác	41.343.689.578	41.343.689.578	43.662.150.914	43.662.150.914
<b>Cộng</b>	<b>54.703.064.953</b>	<b>54.703.064.953</b>	<b>1.711.582.641.879</b>	<b>1.711.582.641.879</b>

*b) Phải trả người bán là các bên liên quan: Chi tiết trình bày tại thuyết minh số VII.2*

**14. Người mua trả tiền trước**

	31/12/2018	01/01/2018
	VND	VND
<i>a) Ngắn hạn</i>		
Công ty CP Cơ điện Việt Nam	945.560.441	945.560.441
Công ty CP Cơ khí An Giang	500.376.024	359.632.894
Các đối tượng khác	6.533.227.653	1.957.469.924
<b>Cộng</b>	<b>7.979.164.118</b>	<b>3.262.663.259</b>

*b) Người mua trả tiền trước là các bên liên quan: Chi tiết trình bày tại thuyết minh số VII.2*

**15. Thuế và các khoản phải nộp nhà nước**

	Đơn vị tính: VND			
	01/01/2018	Số phải nộp trong kỳ	Số đã thực nộp trong kỳ	31/12/2018
<i>a) Phải nộp</i>				
Thuế GTGT đầu ra	1.293.865	16.572.136.121	158.328.321	16.415.101.665
Thuế GTGT hàng nhập khẩu	-	24.556.700.860	24.556.700.860	-
Thuế tiêu thụ đặc biệt	-	300.292.885	300.292.885	-
Thuế xuất nhập khẩu	829.929.682	15.256.468.721	16.086.398.403	-
Thuế thu nhập doanh nghiệp	-	9.147.564.552	-	9.147.564.552
Thuế thu nhập cá nhân	3.327.580.797	15.401.827.873	16.145.229.211	2.584.179.459
Thuế nhà đất, tiền thuê đất	1.641.024	318.971.344	320.612.368	-
Các loại phải nộp khác	25.804.717.967	-	21.097.656.169	4.707.061.798
Các loại thuế khác	-	12.000.000	12.000.000	-
<b>Cộng</b>	<b>29.965.163.335</b>	<b>81.565.962.356</b>	<b>78.677.218.217</b>	<b>32.853.907.474</b>

**BẢN THUYẾT MINH BÁO CÁO TÀI CHÍNH TỔNG HỢP (tiếp theo)**  
(Các thuyết minh này là một bộ phận hợp thành và cần được đọc đồng thời với báo cáo tài chính tổng hợp kèm theo)

*b) Phải thu*

Thuế GTGT đầu ra	510.000	510.000	-	-
Thuế GTGT hàng nhập khẩu	-	-	-	-
Thuế xuất nhập khẩu	599.277.422	-	571.788.000	1.171.065.422
Thuế thu nhập doanh nghiệp	18.841.350.103	18.841.350.103	-	-
Thuế tiêu thụ đặc biệt	-	-	138.862.800	138.862.800
Thuế thu nhập cá nhân	-	-	-	-
Các loại thuế khác	1.000.000	-	1.000.000	-
<b>Cộng</b>	<b>19.442.137.525</b>	<b>18.841.860.103</b>	<b>711.650.800</b>	<b>1.309.928.222</b>

**16. Chi phí phải trả**

	31/12/2018 VND	01/01/2018 VND
<i>Ngắn hạn</i>		
Trích trước chi phí khách hàng thân thiện	4.815.000.000	15.977.000.000
Chi phí phải trả chương trình hỗ trợ bán hàng	-	1.194.750.000
Trích trước chi phí lương tháng 13	2.717.603.163	1.285.652.750
Chi phí hoa hồng, bảo dưỡng, chi phí vận chuyển	13.195.423.546	39.571.007.893
Các khoản trích trước khác	8.960.716.476	6.534.938.610
<b>Cộng</b>	<b>29.688.743.185</b>	<b>64.563.349.253</b>

**17. Phải trả khác**

	31/12/2018 VND	01/01/2018 VND
<i>a) Ngắn hạn</i>	33.615.322.379	1.522.778.796.701
Kinh phí công đoàn	1.386.466.411	907.101.621
Bảo hiểm xã hội	3.014.256.435	3.495.516
Bảo hiểm y tế	1.924.610	-
Bảo hiểm thất nghiệp	857.670	-
Quỹ hỗ trợ sắp xếp và Cổ phần hóa doanh nghiệp	11.764.420.622	1.511.275.018.600
Nhận ký quỹ, ký cược ngắn hạn	8.491.203.016	6.042.583.137
Các khoản phải trả, phải nộp khác	8.769.359.414	4.550.597.827
+ Phải trả tiền lãi cho nhà đầu tư mua cổ phần lần đầu	388.409.180	527.904.966
+ Phải trả Quỹ phúc lợi CPH	212.012.600	-
+ Các đối tượng khác	8.168.937.634	4.022.692.861
Cổ tức, lợi nhuận phải trả	186.834.201	-
<b>b) Dài hạn</b>	<b>34.386.929.954</b>	<b>34.397.393.525</b>
Nhận ký quỹ, ký cược dài hạn	34.386.929.954	34.397.393.525
<b>Cộng</b>	<b>68.002.252.333</b>	<b>1.557.176.190.226</b>

**18. Dự phòng phải trả**

Dự phòng tiền lương	2.200.000.000	-
<b>Cộng</b>	<b>2.200.000.000</b>	<b>-</b>



**BẢN THUYẾT MINH BÁO CÁO TÀI CHÍNH TỔNG HỢP** (tiếp theo)  
(Các thuyết minh này là một bộ phận hợp thành và cần được đọc đồng thời với báo cáo tài chính tổng hợp kèm theo)

19. Doanh thu chưa thực hiện	31/12/2018 VND	01/01/2018 VND
<i>Ngắn hạn</i>		
Doanh thu nhận trước cho thuê mặt bằng	2.000.000	-
<b>Cộng</b>	<b>2.000.000</b>	<b>-</b>

20. Vốn chủ sở hữu	Đơn vị tính: VND		
20.1 Bảng đối chiếu biến động của vốn chủ sở hữu	Vốn góp của chủ sở hữu	Lợi nhuận sau thuế chưa phân phối	Cộng
Chỉ tiêu			
Số dư tại ngày 24/01/2017	13.288.000.000.000	-	13.288.000.000.000
Lãi trong kỳ trước	-	522.075.000.640	522.075.000.640
Số dư tại ngày 31/12/2017	13.288.000.000.000	522.075.000.640	13.810.075.000.640
Lãi trong kỳ này	-	5.511.633.370.976	5.511.633.370.976
Chia cổ tức	-	(491.656.000.000)	(491.656.000.000)
Trích quỹ phúc lợi	-	(14.685.106.915)	(14.685.106.915)
Trích quỹ khen thưởng người lao động	-	(14.685.106.915)	(14.685.106.915)
Trích quỹ thưởng người Quản lý	-	(1.048.786.810)	(1.048.786.810)
Số dư tại ngày 31/12/2018	13.288.000.000.000	5.511.633.370.976	18.799.633.370.976

20.2 Chi tiết vốn góp của chủ sở hữu	31/12/2018 VND	01/01/2018 VND
Bộ Công thương	11.755.829.660.000	11.755.829.660.000
Các cổ đông khác	1.532.170.340.000	1.532.170.340.000
<b>Cộng</b>	<b>13.288.000.000.000</b>	<b>13.288.000.000.000</b>

20.3 Các giao dịch về vốn với các chủ sở hữu và phân phối cổ tức, chia lợi nhuận	Từ 01/01/2018 đến 31/12/2018 VND	Từ 24/01/2017 đến 31/12/2017 VND
Vốn góp của chủ sở hữu	13.288.000.000.000	13.288.000.000.000
Vốn góp đầu kỳ	13.288.000.000.000	13.288.000.000.000
Vốn góp tăng trong kỳ	-	-
Vốn góp giảm trong kỳ	-	-
Vốn góp cuối kỳ	13.288.000.000.000	13.288.000.000.000
Cổ tức, lợi nhuận đã chia	491.656.000.000	-

20.4 Cổ phiếu	31/12/2018 Cổ phiếu	01/01/2018 Cổ phiếu
Số lượng cổ phiếu đăng ký phát hành	1.328.800.000	1.328.800.000
Số lượng cổ phiếu đã bán ra công chúng	1.328.800.000	1.328.800.000
- Cổ phiếu phổ thông	1.328.800.000	1.328.800.000
- Cổ phiếu ưu đãi (loại được phân là vốn chủ sở hữu)	-	-
Số lượng cổ phiếu được mua lại (cổ phiếu quỹ)	-	-
Số lượng cổ phiếu đang lưu hành	1.328.800.000	1.328.800.000
- Cổ phiếu phổ thông	1.328.800.000	1.328.800.000
- Cổ phiếu ưu đãi (loại được phân là vốn chủ sở hữu)	-	-
- Mệnh giá cổ phiếu đang lưu hành: 10.000 đồng/Cổ phiếu		

**BẢN THUYẾT MINH BÁO CÁO TÀI CHÍNH TỔNG HỢP (tiếp theo)**  
(Các thuyết minh này là một bộ phận hợp thành và cần được đọc đồng thời với báo cáo tài chính tổng hợp kèm theo)

**21. Các khoản mục ngoài Bảng cân đối kế toán tổng hợp**

Ngoại tệ các loại	31/12/2018	01/01/2018
USD	1.223.749,44	891.797,19
Tiền gửi ngân hàng	1.223.749,44	891.797,19

**VI. Thông tin bổ sung cho các khoản mục trình bày trong Báo cáo kết quả hoạt động kinh doanh tổng hợp giữa niên độ**

**1. Tổng doanh thu bán hàng và cung cấp dịch vụ**

	Từ 01/01/2018 đến 31/12/2018 VND	Từ 24/01/2017 đến 31/12/2017 VND
<b>a) Doanh thu</b>		
Doanh thu bán hàng hoá và cung cấp dịch vụ	2.927.109.085.465	2.554.889.955.328
<b>Cộng</b>	<b>2.927.109.085.465</b>	<b>2.554.889.955.328</b>

**b) Doanh thu đối với các bên liên quan: Chi tiết trình bày tại thuyết minh số VII.2**

	Từ 01/01/2018 đến 31/12/2018 VND	Từ 24/01/2017 đến 31/12/2017 VND
<b>c) Các khoản giảm trừ doanh thu</b>		
	0	12.308.897.100
<b>Cộng</b>	<b>-</b>	<b>12.308.897.100</b>

**2. Giá vốn hàng bán**

	Từ 01/01/2018 đến 31/12/2018 VND	Từ 24/01/2017 đến 31/12/2017 VND
Giá vốn bán hàng hoá và cung cấp dịch vụ	2.722.794.540.359	2.271.110.767.033
<b>Cộng</b>	<b>2.722.794.540.359</b>	<b>2.271.110.767.033</b>

**3. Doanh thu hoạt động tài chính**

	Từ 01/01/2018 đến 31/12/2018 VND	Từ 24/01/2017 đến 31/12/2017 VND
Lãi tiền gửi ngân hàng, tiền lãi hỗ trợ vốn	355.514.841.543	194.520.625.221
Lãi bán ngoại tệ	165.090.000	66.610.000
Cổ tức, lợi nhuận được chia	5.407.887.861.863	799.146.078.171
Lãi chênh lệch tỷ giá	928.790.473	779.341.929
<b>Cộng</b>	<b>5.764.496.583.879</b>	<b>994.512.655.321</b>

**4. Chi phí tài chính**

	Từ 01/01/2018 đến 31/12/2018 VND	Từ 24/01/2017 đến 31/12/2017 VND
Dự phòng tổn thất các khoản đầu tư tài chính	89.379.669.795	55.220.433.280
Lỗ chênh lệch tỷ giá	499.379.712	163.762.321
Chi phí trả chậm tiền hàng	53.689.607.244	-
<b>Cộng</b>	<b>143.568.656.751</b>	<b>55.384.195.601</b>

**BẢN THUYẾT MINH BÁO CÁO TÀI CHÍNH TỔNG HỢP** (tiếp theo)  
(Các thuyết minh này là một bộ phận hợp thành và cần được đọc đồng thời với báo cáo tài chính tổng hợp kèm theo)

5. Thu nhập khác	Từ 01/01/2018 đến 31/12/2018 VND	Từ 24/01/2017 đến 31/12/2017 VND
ISEKI khuyến mãi doanh số bán hàng	807.644.739	1.425.617.878
Cục kiểm tra sau thông quan hoàn thuế	-	2.305.211.366
Thu nhập khác	652.880.661	1.443.644.074
<b>Cộng</b>	<b>1.460.525.400</b>	<b>5.174.473.318</b>
6. Chi phí khác	Từ 01/01/2018 đến 31/12/2018 VND	Từ 24/01/2017 đến 31/12/2017 VND
Chi phí phạt trong lĩnh vực thuế	6.134.801	8.518.427.872
Phạt vi phạm hành chính	38.000.000	38.900.000
Chi phí phạt chậm nộp bảo hiểm	137.045.568	-
Chi phí ngừng lương Nhà máy Đức số 1	334.068.650	306.229.594
Các khoản chi phí khác	135.415.723	191.342.990
Chi phí khấu hao Tài sản không sử dụng	9.767.122.692	-
<b>Cộng</b>	<b>10.417.787.434</b>	<b>9.054.900.456</b>
7. Chi phí bán hàng và chi phí quản lý doanh nghiệp	Từ 01/01/2018 đến 31/12/2018 VND	Từ 24/01/2017 đến 31/12/2017 VND
<i>a) Các khoản chi phí bán hàng phát sinh trong kỳ</i>	<i>96.624.283.356</i>	<i>214.026.676.641</i>
Chi phí nhân viên	9.064.488.545	6.860.197.325
Chi phí vật liệu, bao bì	6.514.682.286	4.305.737.115
Chi phí dụng cụ, đồ dùng	482.281.560	641.793.765
Chi phí khấu hao TSCĐ	521.693.373	218.488.580
Chi phí bảo hành	7.472.802.433	24.377.317.564
Chi phí dịch vụ mua ngoài	54.183.482.018	106.413.234.269
Chi phí bằng tiền khác	18.384.853.141	71.209.908.023
<i>b) Các khoản chi phí quản lý doanh nghiệp phát sinh trong kỳ</i>	<i>180.038.641.213</i>	<i>470.616.646.496</i>
Chi phí nhân viên quản lý	116.349.908.875	75.325.067.631
Chi phí vật liệu quản lý	8.079.343.876	1.856.422.284
Chi phí đồ dùng văn phòng	896.366.632	6.243.354.264
Chi phí khấu hao Tài sản cố định	21.154.472.840	15.307.297.964
Thuế, phí và lệ phí	455.591.652	536.045.179
Chi phí dự phòng	6.172.837.384	316.382.817.978
Chi phí dịch vụ mua ngoài	12.448.142.104	22.412.785.107
Chi phí bằng tiền khác	14.481.977.850	32.552.856.089
<b>Cộng</b>	<b>276.662.924.569</b>	<b>684.643.323.137</b>



**BẢN THUYẾT MINH BÁO CÁO TÀI CHÍNH TỔNG HỢP (tiếp theo)**

(Các thuyết minh này là một bộ phận hợp thành và cần được đọc đồng thời với báo cáo tài chính tổng hợp kèm theo)

Công ty CP Cơ khí An Giang	Công ty liên kết
Công ty CP Đầu tư VEAM Tây Hồ	Công ty liên kết
Công ty Honda Việt Nam	Công ty liên kết
Công ty Ô tô Toyota Việt Nam	Công ty liên kết
Công ty TNHH Mekong Auto	Đầu tư dài hạn khác
Công ty CP Kumba	Đầu tư dài hạn khác
Công ty CP Matexim Hải Phòng	Đầu tư dài hạn khác

Trong kỳ, Tổng Công ty đã có các giao dịch chủ yếu sau với các bên liên quan:

	Từ 01/01/2018 đến 31/12/2018 VND	Từ 24/01/2017 đến 31/12/2017 VND
<b>Mua hàng</b>	<b>82.308.186.621</b>	<b>339.001.377.833</b>
Công ty TNHH MTV Động cơ và Máy nông nghiệp miền Nam	8.914.050.037	1.181.673.891
Công ty CP Kumba	-	1.036.376.335
Công ty CP Cơ khí Phổ Yên	45.818.182	-
Công ty CP Cơ khí Cổ Loa	315.175.000	15.475.664.940
Công ty TNHH Máy kéo và Máy nông nghiệp	6.502.878.694	15.349.660.000
Chi nhánh Công ty TNHH Mekong Auto	46.789.427.572	79.153.357.800
Công ty CP Cơ khí An Giang	118.534.546	-
Công ty TNHH MTV Cơ khí Trần Hưng Đạo	4.529.617.087	-
Công ty CP Đầu tư VEAM Tây Hồ	1.700.973.919	-
Công ty CP Matexim Hải Phòng	69.907.016	107.811.772.897
Veam Korea Corporation	11.036.336.624	112.060.591.567
Công ty CP Cơ khí chính xác số 1	730.553.940	6.530.675.403
Công ty CP Vận tải và Thương mại VEAM	1.554.914.004	401.605.000
<b>Bán hàng</b>	<b>911.373.935.933</b>	<b>447.306.475.385</b>
Công ty TNHH MTV Động cơ và Máy nông nghiệp Miền Nam	32.552.966.969	27.106.450.284
Công ty CP Kumba	-	224.268.880
Công ty CP Phụ tùng máy số 1	108.499.999	-
Công ty Cổ phần Nakycó	216.099.165	1.018.162.820
Công ty CP Vận tải và Thương mại VEAM	438.428.532	13.658.530.908
Công ty TNHH Máy kéo và Máy nông nghiệp	2.108.487.390	9.434.487.343
Công ty CP Cơ khí An Giang	2.004.639.038	5.714.233.391
Công ty CP Cơ khí Cổ Loa	468.765.176	22.424.475
Công ty Cơ khí Chính xác số 1	53.570.354.287	295.636.363
Chi nhánh Công ty TNHH Mekong Auto (CHANGAN)	237.700.000	-
Công ty CP Vật tư và Thiết bị toàn bộ (MATEXIM HN)	362.034.473.224	277.012.819.643
Công ty CP Matexim Hải Phòng	449.762.504.666	102.946.279.520
Công ty CP Cơ khí Phổ Yên	840.312.025	-
Công ty CP Đầu tư VEAM Tây Hồ	5.725.656	-
Chi nhánh Công ty CP Matexim Hải Phòng tại Hà Nội	153.324.677	-
Chi nhánh Công ty CP Matexim Hải Phòng tại TP. Hồ Chí Minh	79.683.514	-
Công ty TNHH MTV Cơ khí Trần Hưng Đạo	-	9.804.339.825
Công ty CP Cơ khí Vinh	6.791.971.615	68.841.933
<b>Cổ tức, lợi nhuận được chia</b>	<b>5.138.384.571.883</b>	<b>799.146.078.171</b>
Công ty Honda Việt Nam	4.494.540.497.244	665.364.039.581
Công ty Ô tô Toyota Việt Nam	621.741.083.545	133.421.070.590
Công ty CP Cơ khí chính xác số 1	1.522.200.861	-
Công ty CP Cơ khí Phổ Yên	5.661.000.000	-
Công ty CP phụ tùng máy số 1	10.122.190.233	-
Công ty cổ phần cơ khí An Giang	3.895.180.000	-
Công ty CP Đầu tư VEAM Tây Hồ	902.420.000	360.968.000

**BẢN THUYẾT MINH BÁO CÁO TÀI CHÍNH TỔNG HỢP (tiếp theo)**  
(Các thuyết minh này là một bộ phận hợp thành và cần được đọc đồng thời với báo cáo tài chính tổng hợp kèm theo)

Số dư với các bên liên quan

	31/12/2018	01/01/2018
	VND	VND
<i>Các khoản phải thu khách hàng ngắn hạn</i>	<b>315.489.871.474</b>	<b>618.248.592.096</b>
Công ty TNHH MTV Động cơ và Máy nông nghiệp miền Nam	21.437.449.929	18.265.623.697
Công ty CP Nakycos	1.887.440.287	2.210.499.976
Công ty CP Vận tải và Thương mại VEAM	71.500.000.000	82.313.199.999
Công ty TNHH MTV Máy kéo và Máy Nông nghiệp	68.673.359.722	68.708.876.647
Công ty CP Vật tư và Thiết bị toàn bộ (MATEXIM HN)	-	304.714.101.607
Công ty CP Matexim Hải Phòng	95.090.938.535	104.602.688.637
Chi nhánh Công ty CP Matexim Hải Phòng tại Hà Nội	338.000.000	194.000.000
Chi nhánh Công ty CP Matexim Hải Phòng tại TP HCM	66.000.000	-
Chi nhánh Công ty CP Vật tư và Thiết bị toàn bộ tại Đà Nẵng	13.205.936.501	13.205.936.501
Công ty TNHH MTV Cơ khí Trần Hưng Đạo	23.000.000.000	23.157.744.532
Công ty TNHH MTV Cơ khí Mê Linh	875.920.500	875.920.500
Công ty CP cơ khí Vinh	5.967.364.958	-
Công ty CP cơ khí chính xác số 1	13.447.461.042	-
<i>Các khoản phải thu khách hàng dài hạn</i>	<b>7.135.000.000</b>	<b>7.135.000.000</b>
Công ty CP Vận tải và Thương mại VEAM	7.135.000.000	7.135.000.000
<i>Trả trước cho người bán</i>	<b>150.196.935.621</b>	<b>94.379.054.879</b>
Chi nhánh Công ty Matexim Hải phòng tại Quảng Ninh	6.800.000.000	6.800.000.000
Chi nhánh Công ty TNHH Mekong Auto	143.326.935.621	87.509.054.879
Công ty CP NAKYKO	70.000.000	70.000.000
<i>Phải thu khác</i>	<b>570.944.647.292</b>	<b>608.894.647.292</b>
<i>Các khoản phải thu tiền hỗ trợ vốn</i>	<b>3.500.000.000</b>	<b>4.000.000.000</b>
Công ty CP Cơ khí Chính xác số 1	-	20.000.000.000
Công ty CP Cơ khí Phố Yên	6.250.000.000	9.000.000.000
Công ty CP Cơ khí Cổ Loa	144.500.000.000	145.200.000.000
Công ty CP Vận tải & Thương mại VEAM	274.397.837.417	274.397.837.417
Công ty CP Vật tư và Thiết bị toàn bộ	-	8.000.000.000
Công ty CP Phụ tùng Máy số 1	27.868.346.742	27.868.346.742
Công ty TNHH MTV Máy kéo và Máy Nông nghiệp	-	2.000.000.000
Viện Công nghệ	8.471.938.310	8.471.938.310
Công ty CP Cơ khí Vinh	6.110.888.501	6.110.888.501
Công ty CP NAKYCO	12.000.000.000	15.000.000.000
Công ty CP Cơ khí An Giang	-	1.000.000.000
Công ty CP Đầu tư VEAM Tây Hồ	87.845.636.322	87.845.636.322
Công ty CP Matexim Hải Phòng	<b>2.615.351.827.114</b>	<b>378.954.066.013</b>
<i>Cổ tức và lãi hỗ trợ vốn</i>	<b>-</b>	<b>5.916.555.556</b>
Công ty CP Cơ khí Phố Yên	1.805.127.989	1.571.090.085
Công ty CP Cơ khí Cổ Loa	3.511.092.781	3.511.092.781
Công ty CP Vận tải và Thương mại VEAM	53.196.512.783	53.196.512.783
Công ty CP Vật tư và Thiết bị toàn bộ	269.503.289.980	273.321.202.386
Công ty TNHH MTV Diesel Sông Công	-	1.892.944.027
Công ty TNHH MTV Động cơ và Máy Nông nghiệp Miền Nam	1.200.000.000	1.522.630.483
Viện Công nghệ	2.669.139.684	2.242.625.302
Công ty CP Cơ khí Vinh	2.208.467.371	1.791.464.706
Công ty CP NAKYCO	1.100.000.000	1.100.000.000
Công ty CP Cơ khí An Giang	2.247.270.248.622	-
Công ty Honda Việt Nam	32.887.947.904	32.887.947.904
Công ty CP Matexim Hải Phòng	-	-

**BẢN THUYẾT MINH BÁO CÁO TÀI CHÍNH TỔNG HỢP (tiếp theo)**

(Các thuyết minh này là một bộ phận hợp thành và cần được đọc đồng thời với báo cáo tài chính tổng hợp kèm theo)

<i>Tạm ứng nghiên cứu đề tài khoa học</i>	21.058.347.908	79.595.448.771
Công ty TNHH MTV Máy kéo và Máy Nông nghiệp	12.579.879.104	60.824.448.771
Công ty TNHH MTV Cơ khí Trần Hưng Đạo	8.478.468.804	12.584.000.000
Công ty TNHH MTV Động cơ và Máy Nông nghiệp Miền Nam	-	6.187.000.000
<b>Phải thu khác</b>	<b>29.946.501.227</b>	<b>1.389.613.509</b>
Công ty CP Vận tải và Thương mại VEAM	3.607.010	-
Chi nhánh Công ty TNHH Mekong AUTO	29.843.244.157	1.328.998.000
Công ty TNHH MTV Cơ khí Mê Linh	37.104.104	37.104.104
Chi nhánh Công ty CP Matexim Hải Phòng tại Hà Nội	48.168.548	23.511.405
Chi nhánh Công ty CP Matexim Hải Phòng tại TP. Hồ Chí Minh	14.377.408	-
<b>Phải trả người bán</b>	<b>12.943.467.067</b>	<b>3.869.312.686</b>
Công ty CP Kumba	-	138.922.300
Công ty TNHH MTV Cơ khí Trần Hưng Đạo	114.441.888	120.060.604
Công ty TNHH Máy kéo và Máy nông nghiệp	1.479.144.000	1.120.000.000
Công ty TNHH MTV Động cơ và Máy nông nghiệp Miền Nam	630.820.001	250.938.527
Công ty CP Matexim Hải Phòng	-	178.381.995
Viện công nghệ	-	37.564.830
Công ty CP Đầu tư VEAM Tây Hồ	-	83.017.250
Công ty CP Cơ khí chính xác số 1	-	1.940.427.180
Veam Korea Corporation	10.719.061.178	-
<b>Người mua trả tiền trước</b>	<b>500.376.024</b>	<b>359.632.894</b>
Công ty CP Cơ khí An Giang	500.376.024	359.632.894
<b>Phải trả khác</b>	<b>365.541.000</b>	<b>625.915.000</b>
Công ty TNHH MTV Máy kéo và Máy Nông nghiệp	365.541.000	625.915.000


**3. Thông tin so sánh**

Là số liệu được lấy từ Báo cáo tài chính tổng hợp cho kỳ hoạt động từ ngày 24/01/2017 đến ngày 31/12/2017 đã được kiểm toán bởi Công ty TNHH Kiểm toán và Định giá Việt Nam (VAE).

Hà Nội, ngày 29 tháng 01 năm 2019

**TỔNG CÔNG TY MÁY ĐỘNG LỰC  
VÀ MÁY NÔNG NGHIỆP VIỆT NAM - CTCP**

Người lập biểu

  
Nguyễn Thị Thanh Hồng

Phụ trách kế toán

  
Hoàng Văn Lãm

Phó Tổng giám đốc

  
Vũ Từ Công