

BẢNG CÂN ĐỐI KẾ TOÁN

Quý: 2019/03
Tại ngày 30 tháng 09 năm 2019

Đơn vị tính: Đồng

TÀI SẢN	MÃ SỐ	TM	SỐ CUỐI QUÝ	SỐ ĐẦU NĂM
(1)	(2)	(3)	(4)	(5)
A - TÀI SẢN NGẮN HẠN	100		89.419.536.961	87.748.745.063
I. Tiền và các khoản tương đương tiền	110		7.801.389.661	5.626.216.647
1. Tiền	111		7.801.389.661	5.626.216.647
2. Các khoản tương đương tiền	112		-	-
II. Các khoản đầu tư tài chính ngắn hạn	120		-	-
1. Chứng khoán kinh doanh	121		-	-
2. Dự phòng giảm giá chứng khoán kinh doanh (*)	122		-	-
3. Đầu tư nắm giữ đến ngày đáo hạn	123		-	-
III. Các khoản phải thu	130		42.866.554.407	41.848.753.797
1. Phải thu ngắn hạn của khách hàng	131		36.889.967.889	38.010.195.483
2. Trả trước cho người bán ngắn hạn	132		6.107.581.916	3.911.717.110
3. Phải thu nội bộ ngắn hạn	133		-	-
4. Phải thu theo tiến độ kế hoạch hợp đồng xây dựng	134		-	-
5. Phải thu về cho vay ngắn hạn	135		-	-
6. Phải thu ngắn hạn khác	136		813.694.829	869.821.873
7. Dự phòng các khoản phải thu khó đòi (*)	137		(944.690.227)	(942.980.669)
8. Tài sản thiếu chờ xử lý	139		-	-
IV. Hàng tồn kho	140		36.036.199.227	36.490.831.929
1. Hàng tồn kho	141		36.036.199.227	36.490.831.929
2. Dự phòng giảm giá hàng tồn kho (*)	149		-	-
V. Tài sản ngắn hạn khác	150		2.715.393.666	3.782.942.690
1. Chi phí trả trước ngắn hạn	151		309.883.859	805.075.453
2. Thuế GTGT được khấu trừ	152		2.405.509.807	2.977.867.237
3. Thuế và các khoản khác phải thu của Nhà nước	153		-	-
4. Giao dịch mua bán lại trái phiếu Chính phủ	154		-	-
5. Tài sản ngắn hạn khác	155		-	-
B - TÀI SẢN DÀI HẠN	200		70.885.517.714	74.716.200.588
I- Các khoản phải thu dài hạn	210		-	-
1. Phải thu dài hạn của khách hàng	211		-	-
2. Trả trước cho người bán dài hạn	212		-	-
3. Vốn kinh doanh ở đơn vị trực thuộc	213		-	-
4. Phải thu nội bộ dài hạn	214		-	-
5. Phải thu về cho vay dài hạn	215		-	-
6. Phải thu dài hạn khác	216		-	-
7. Dự phòng phải thu dài hạn khó đòi (*)	219		-	-
II. Tài sản cố định	220		59.123.832.505	63.493.312.539
1. Tài sản cố định hữu hình	221	V.08	59.123.832.505	63.493.312.539
- Nguyên giá	222		128.695.561.983	125.213.998.609
- Giá trị hao mòn lũy kế (*)	223		(69.571.729.478)	(61.720.686.070)
2. Tài sản cố định thuê tài chính	224	V.09	-	-



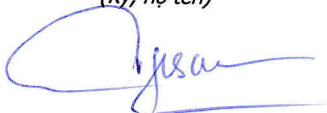
- Nguyên giá	225		-	-
- Giá trị hao mòn lũy kế (*)	226		-	-
3. Tài sản cố định vô hình	227	V.10	-	-
- Nguyên giá	228		-	-
- Giá trị hao mòn lũy kế (*)	229		-	-
III. Bất động sản đầu tư	230	V.12	-	-
- Nguyên giá	231		-	-
- Giá trị hao mòn lũy kế (*)	232		-	-
IV. Tài sản dở dang dài hạn	240	V.12	5.095.651.969	4.440.772.936
1. Chi phí sản xuất kinh doanh dở dang dài hạn	241		-	-
2. Chi phí xây dựng cơ bản dở dang	242		5.095.651.969	4.440.772.936
V. Đầu tư tài chính dài hạn	250		-	-
1. Đầu tư vào công ty con	251		-	-
2. Đầu tư vào công ty liên doanh, liên kết	252		-	-
3. Đầu tư góp vốn vào đơn vị khác	253	V.13	-	-
4. Dự phòng đầu tư tài chính dài hạn (*)	254		-	-
5. Đầu tư nắm giữ đến ngày đáo hạn	255		-	-
VI. Tài sản dài hạn khác	260		6.666.033.240	6.782.115.113
1. Chi phí trả trước dài hạn	261	V.14	5.830.881.583	5.946.146.329
2. Tài sản thuế thu nhập hoãn lại	262	V.21	835.151.657	835.968.784
3. Thiết bị, vật tư, phụ tùng thay thế dài hạn	263		-	-
4. Tài sản dài hạn khác	268		-	-
TỔNG CỘNG TÀI SẢN (270 = 100 + 200)	270		160.305.054.675	162.464.945.651
C - NỢ PHẢI TRẢ	300		51.434.795.182	60.683.602.240
I. Nợ ngắn hạn	310		46.978.673.769	56.131.535.864
1. Phải trả người bán ngắn hạn	311	V.15	5.011.929.409	8.872.512.065
2. Người mua trả tiền trước ngắn hạn	312		808.350.992	2.224.285.933
3. Thuế và các khoản phải nộp Nhà nước	313	V.16	1.331.286.410	2.625.039.936
4. Phải trả người lao động	314		8.682.899.389	5.297.919.643
5. Chi phí phải trả ngắn hạn	315	V.17	479.507.777	688.410.986
6. Phải trả nội bộ ngắn hạn	316		-	-
7. Phải trả theo tiến độ kế hoạch hợp đồng xây dựng	317		-	-
8. Doanh thu chưa thực hiện ngắn hạn	318		-	-
9. Các khoản phải trả, phải nộp ngắn hạn khác	319	V.18	1.307.168.687	786.487.998
10. Vay và nợ thuê tài chính ngắn hạn	320		27.667.470.940	33.420.291.335
11. Dự phòng phải trả ngắn hạn	321		-	-
12. Quỹ khen thưởng, phúc lợi	322		1.690.060.165	2.216.587.968
13. Quỹ bình ổn giá	323		-	-
14. Giao dịch mua bán lại trái phiếu Chính phủ	324		-	-
II. Nợ dài hạn	330		4.456.121.413	4.552.066.376
1. Phải trả người bán dài hạn	331		-	-
2. Người mua trả tiền trước dài hạn	332		-	-
3. Chi phí phải trả dài hạn	333	V.19	-	-
4. Phải trả nội bộ về vốn kinh doanh	334		-	-
5. Phải trả nội bộ dài hạn	335		-	-
6. Doanh thu chưa thực hiện dài hạn	336		-	-
7. Phải trả dài hạn khác	337	V.20	-	-
8. Vay và nợ thuê tài chính dài hạn	338	V.21	-	-
9. Trái phiếu chuyển đổi	339		-	-
10. Cổ phiếu ưu đãi	340		-	-



11. Thuế thu nhập hoãn lại phải trả	341		-	-
12. Dự phòng phải trả dài hạn	342		3.956.121.413	4.052.066.376
13. Quỹ phát triển khoa học và công nghệ	343		500.000.000	500.000.000
D - VỐN CHỦ SỞ HỮU	400		108.870.259.493	101.781.343.411
I. Vốn chủ sở hữu	410	V.22	108.870.259.493	101.781.343.411
1. Vốn đầu tư của chủ sở hữu	411		71.475.800.000	71.475.800.000
- Cổ phiếu phổ thông có quyền biểu quyết	411a		71.475.800.000	71.475.800.000
- Cổ phiếu ưu đãi	411b		-	-
2. Thặng dư vốn cổ phần	412		-	-
3. Quyền chọn chuyển đổi trái phiếu	413		-	-
4. Vốn khác của chủ sở hữu	414		-	-
5. Cổ phiếu quỹ (*)	415		-	-
6. Chênh lệch đánh giá lại tài sản	416		-	-
7. Chênh lệch tỷ giá hối đoái	417		-	-
8. Quỹ đầu tư phát triển	418		15.962.558.817	15.962.558.817
9. Quỹ hỗ trợ sắp xếp doanh nghiệp	419		-	-
10. Quỹ khác thuộc vốn chủ sở hữu	420		291.290	291.290
11. Lợi nhuận sau thuế chưa phân phối	421		21.431.609.386	14.342.693.304
- LNST chưa phân phối lũy kế đến cuối kỳ trước	421a		21.323.304	2.089.172.414
- LNST chưa phân phối kỳ này	421b		21.410.286.082	12.253.520.890
12. Nguồn vốn đầu tư XDCB	422		-	-
II. Nguồn kinh phí	430		-	-
1. Nguồn kinh phí	431	V.23	-	-
2. Nguồn kinh phí đã hình thành TSCĐ	432		-	-
TỔNG CỘNG NGUỒN VỐN (440 = 300 + 400)	440		160.305.054.675	162.464.945.651

Người lập biểu

(Ký, họ tên)



Nguyễn Văn Sang

Kế toán trưởng

(Ký, họ tên)



Nguyễn Ngọc Huyền Trang

Tổng Giám Đốc

(Ký, họ tên)



Nguyễn Văn Kiêm



BÁO CÁO KẾT QUẢ HOẠT ĐỘNG KINH DOANH GIỮA NIÊN ĐỘ

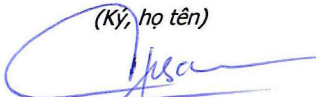
(Dạng đầy đủ)

Quý: 2019/03

CHỈ TIÊU	Mã số	Thuyết minh	Quý này		Luỹ kế từ đầu năm đến cuối quý này	
			Năm nay	Năm trước	Năm nay	Năm trước
(1)	(2)	(3)	(4)	(5)	(6)	(7)
1. Doanh thu bán hàng và cung cấp dịch vụ	01	VI.25	69.895.464.945	65.604.732.261	227.789.639.460	205.369.198.157
2. Các khoản giảm trừ doanh thu	03		17.059.422	147.904.276	235.475.837	238.269.348
3. Doanh thu thuần về bán hàng và cung cấp dịch vụ (10 = 01 - 03)	10		69.878.405.523	65.456.827.985	227.554.163.623	205.130.928.809
4. Giá vốn hàng bán	11	VI.27	57.195.134.660	54.811.538.840	181.836.517.897	170.461.549.539
5. Lợi nhuận gộp về bán hàng và cung cấp dịch vụ (20 = 10-11)	20		12.683.270.863	10.645.289.145	45.717.645.726	34.669.379.270
6. Doanh thu hoạt động tài chính	21	VI.26	141.824.272	220.212.713	351.685.579	373.160.165
7. Chi phí tài chính	22	VI.28	335.629.294	553.422.681	1.151.809.633	958.715.513
- Trong đó : Chi phí lãi vay	23		265.655.259	196.476.739	865.687.822	467.579.078
8. Chi phí bán hàng	24		3.624.931.773	2.569.169.233	10.651.295.549	9.533.896.918
9. Chi phí quản lý doanh nghiệp	25		2.363.534.647	1.694.112.867	7.476.827.638	6.631.702.025
10. Lợi nhuận thuần từ hoạt động kinh doanh {30 = 20+(21-22)-(24+25)}	30		6.500.999.421	6.048.797.077	26.789.398.485	17.918.224.979
11. Thu nhập khác	31		112.497.672	14.898.249	401.230.672	462.256.726
12. Chi phí khác	32		24.366.973	52.191	322.125.213	39.936.194
13. Lợi nhuận khác : (40 = 31 - 32)	40		88.130.699	14.846.058	79.105.459	422.320.532
14. Tổng lợi nhuận kế toán trước thuế : (50 = 30 + 40)	50		6.589.130.120	6.063.643.135	26.868.503.944	18.340.545.511
15. Chi phí thuế TNDN hiện hành	51	VI.30	1.229.224.373	1.140.691.250	5.457.400.734	3.569.576.764
16. Chi phí thuế TNDN hoãn lại	52	VI.30	99.365.874	79.830.378	817.127	109.678.361
17. Lợi nhuận sau thuế thu nhập doanh nghiệp : (60 = 50 - 51)	60		5.260.539.873	4.843.121.507	21.410.286.083	14.661.290.386
18. Lãi cơ bản trên cổ phiếu	70		736	678	2.995	2.051

Người lập biểu

(Ký, họ tên)


Nguyễn Văn Sang

Kế toán trưởng

(Ký, họ tên)


Nguyễn Ngọc Huyền Trang

Lập, ngày 19 tháng 10 năm 2019

Tổng Giám Đốc

(Ký, họ tên, đóng dấu)




Nguyễn Văn Kiêm

BÁO CÁO LƯU CHUYỂN TIỀN TỆ GIỮA NIÊN ĐỘ

(Dạng đầy đủ)

(Theo phương pháp trực tiếp)

Quý: 2019/03

Đơn vị tính: Đồng

CHỈ TIÊU	MÃ SỐ	THUYẾT MINH	LƯỸ KẾ TỪ ĐẦU NĂM ĐẾN CUỐI QUÝ NÀY	
			NĂM NAY	NĂM TRƯỚC
			2019/03	2018/03
I. LƯU CHUYỂN TIỀN TỪ HOẠT ĐỘNG KINH DOANH				
1. Tiền thu từ bán hàng, cung cấp dịch vụ và doanh thu khác	01		236.438.554.769	210.143.063.447
2. Tiền chi trả cho người cung cấp hàng hóa và dịch vụ	02		(169.639.794.999)	(159.256.608.090)
3. Tiền chi trả cho người lao động	03		(33.364.594.924)	(30.959.211.757)
4. Tiền chi trả lãi vay	04		(865.687.822)	(430.534.338)
5. Tiền thuế thu nhập doanh nghiệp đã nộp	05		(6.441.225.251)	(4.716.518.135)
6. Tiền thu khác từ hoạt động kinh doanh	06		10.757.499.981	10.140.498.812
7. Tiền chi khác cho hoạt động kinh doanh	07		(24.955.800.717)	(8.214.128.818)
Lưu chuyển tiền thuần từ hoạt động kinh doanh	20		11.928.951.037	16.706.561.121
II. LƯU CHUYỂN TIỀN TỪ HOẠT ĐỘNG ĐẦU TƯ				
1. Tiền chi để mua sắm, xây dựng TSCĐ và các tài sản dài hạn khác	21		(4.111.563.374)	(9.953.785.967)
2. Tiền thu từ thanh lý, nhượng bán TSCĐ và các tài sản dài hạn khác	22		-	-
3. Tiền chi cho vay, mua các công cụ nợ của đơn vị khác	23		-	-
4. Tiền thu hồi cho vay, bán lại các công cụ nợ của đơn vị khác	24		-	-
5. Tiền chi đầu tư góp vốn vào các đơn vị khác	25		-	-
6. Tiền thu hồi đầu tư góp vốn vào đơn vị khác	26		-	-
7. Tiền thu lãi cho vay, cổ tức và lợi nhuận được chia	27		5.459.031	290.356.211
Lưu chuyển tiền thuần từ hoạt động đầu tư	30		(4.106.104.343)	(9.663.429.756)
III. LƯU CHUYỂN TIỀN TỪ HOẠT ĐỘNG TÀI CHÍNH				
1. Tiền thu từ phát hành cổ phiếu, nhận vốn góp của chủ sở hữu	31		-	-
2. Tiền chi trả vốn góp cho các chủ sở hữu, mua lại cổ phiếu của Doanh nghiệp đã phát hành	32		-	-
3. Tiền vay ngắn hạn, dài hạn nhận được	33		76.809.173.287	54.706.910.682
4. Tiền chi trả nợ gốc vay	34		(82.850.941.467)	(45.580.414.935)
5. Tiền chi trả nợ thuê tài chính	35		-	-
6. Cổ tức, lợi nhuận đã trả cho chủ sở hữu	36		-	(25.016.530.000)
Lưu chuyển tiền thuần từ hoạt động tài chính	40		(6.041.768.180)	(15.890.034.253)
Lưu chuyển tiền thuần trong kỳ (50=20+30+40)	50		1.781.078.513	(8.846.902.888)
Tiền và tương đương tiền đầu kỳ	60		5.626.216.647	20.277.284.341
Ảnh hưởng của thay đổi tỷ giá hối đoái quy đổi ngoại tệ	61		394.094.500	266.447.040
Tiền và tương đương tiền cuối kỳ (70=50+60+61)	70	VII.34	7.801.389.660	11.696.828.493

Lập, ngày 19 tháng 10 năm 2019 .

Người lập biểu


(Ký, họ tên)



Nguyễn Văn Sang

Kế Toán Trưởng


(Ký, họ tên)



Nguyễn Ngọc Huyền Trang

Tổng Giám Đốc

(Ký, họ tên, đóng dấu)

Nguyễn Văn Hiem

Đơn vị: CTY CP XNK SA GIANG
Địa chỉ: Lô CII-3, KCN C, TP.Sa Đéc, Đồng Tháp

Mẫu số B 09a – DN
(Ban hành theo TT số 200/2014/TT- BTC
ngày 22/12/2014 của Bộ Tài Chính)

BẢN THUYẾT MINH BÁO CÁO TÀI CHÍNH GIỮA NIÊN ĐỘ

Quý 3 Năm 2019

I- Đặc điểm hoạt động của doanh nghiệp

- 1- Hình thức sở hữu vốn: Cty Cổ Phần chuyển đổi từ DNNN , nhà nước nắm giữ 51%, hiện nay là 49.88%.
- 2- Lĩnh vực kinh doanh: Xuất Nhập Khẩu
- 3- Ngành nghề kinh doanh: Chế biến lương thực thực phẩm.
- 4- Đặc điểm hoạt động kinh doanh trong kỳ: sản xuất và mua bán tăng.

II- Kỳ kế toán, đơn vị tiền tệ sử dụng trong kế toán

- 1- Kỳ kế toán (bắt đầu từ ngày 01/07/2019 kết thúc vào ngày 30/09/2019).
- 2- Đơn vị tiền tệ sử dụng trong kế toán.: Việt Nam Đồng (VND)

III- Chuẩn mực và chế độ kế toán áp dụng

- 1- Chế độ kế toán áp dụng: Sổ sách kế toán được ghi chép theo hệ thống kế toán Việt Nam
- 2- Tuyên bố về việc tuân thủ chuẩn mực kế toán và chế độ kế toán
Tuân thủ các Chuẩn mực kế toán và chế độ kế toán Việt Nam hiện hành.
- 3- Hình thức kế toán áp dụng: Nhật ký chung.

IV- Các chính sách kế toán áp dụng

Việc lập báo cáo tài chính giữa niên độ quý III năm 2019 này và báo cáo tài chính năm gần nhất là cùng áp dụng các chính sách kế toán như nhau.

V- Các sự kiện hoặc giao dịch trọng yếu trong kỳ kế toán giữa niên độ

1 Từ tháng 07 đến tháng 09 sức tiêu thụ hàng hóa giảm.

2 Tính chất và giá trị của các khoản mục ảnh hưởng đến tài sản, nguồn vốn , thu nhập thuần hoặc các luồng tiền là yếu tố không bình thường.

01- Tiền	Cuối quý	Đầu năm
- Tiền mặt	363.774.610	732.617.461
- Tiền gửi ngân hàng	7.437.615.051	4.893.599.186
- Tương đương tiền		-
Cộng	7.801.389.661	5.626.216.647
02- Các khoản đầu tư tài chính ngắn hạn	Cuối quý	Đầu năm
- Chứng khoán đầu tư ngắn hạn		
- Đầu tư ngắn hạn khác	-	
- Dự phòng giảm giá đầu tư ngắn hạn		
Cộng	-	-
03- Các khoản phải thu ngắn hạn khác	Cuối quý	Đầu năm
- Phải thu về cổ phần hoá		
- Phải thu về cổ tức và lợi nhuận được chia		
- Phải thu người lao động		
- Phải thu ngắn hạn khác	813.694.829	869.821.873
Cộng	813.694.829	869.821.873

04- Hàng tồn kho	Cuối quý	Đầu năm
- Hàng mua đang đi trên đường	-	-
- Nguyên liệu, vật liệu	15.954.959.413	11.698.412.066
- Công cụ, dụng cụ	280.392.203	324.426.600
- Chi phí SX, KD dở dang	262.991.190	3.058.589.597
- Thành phẩm	16.933.413.681	19.801.205.648
- Hàng hóa	-	-
- Hàng gửi đi bán	2.604.442.740	1.608.198.018
- Hàng hoá bất động sản		
Cộng giá gốc hàng tồn kho	36.036.199.227	36.490.831.929

* Giá trị hoàn nhập dự phòng giảm giá hàng tồn kho trong năm:.....

* Giá trị hàng tồn kho dùng để thế chấp cho các khoản nợ:.....

* Lý do trích thêm hoặc hoàn nhập dự phòng giảm giá hàng tồn kho:.....

05- Thuế và các khoản phải thu của nhà nước	Cuối quý	Đầu năm
- Thuế GTGT nộp thừa	-	-
- Thuế thu nhập cá nhân nộp thừa		-
- Thuế thu nhập doanh nghiệp nộp thừa		-
- Thuế GTGT còn được khấu trừ	2.405.509.807	2.977.867.237
- Các khoản khác phải thu nhà nước	-	-
Cộng	2.405.509.807	2.977.867.237

06- Phải thu dài hạn nội bộ
- Cho vay dài hạn nội bộ
- ..
- Phải thu dài hạn nội bộ khác

Cộng

07- Phải thu dài hạn khác	Cuối quý	Đầu năm
- Ký quỹ ký cược dài hạn		
- Các khoản tiền nhận ủy thác		
- Cho vay không có lãi		
- Phải thu dài hạn khác		

Cộng

08 - Tăng, giảm tài sản cố định hữu hình:

Khoản mục	Nhà cửa, vật kiến trúc	Máy móc thiết bị	Phương tiện vận tải truyền dẫn	Thiết bị dụng cụ quản lý	TSCĐ khác	Tổng cộng
Nguyên giá TSCĐ hữu hình						
Đầu năm 2019	63.768.722.571	58.690.222.329	2.755.053.709	0	0	125.213.998.609
- Mua trong kỳ		2.222.200.000				2.222.200.000
- Đầu tư XD CB hoàn thành	310.850.767	1.444.925.516	133.587.091			1.889.363.374
- Tăng khác						0
- Chuyển sang BĐS đầu tư						0
- Thanh lý, nhượng bán		630.000.000				630.000.000
- Giảm khác						0
Số dư cuối quý	64.079.573.338	61.727.347.845	2.888.640.800	0	0	128.695.561.983
Giá trị hao mòn lũy kế						
Số dư đầu năm	32.462.811.526	27.314.928.208	1.942.946.334	0	0	61.720.686.068
- Khấu hao trong kỳ	2.954.518.079	4.930.674.289	264.351.042			8.149.543.410
- Tăng khác						0
- Chuyển sang bất động sản đầu tư						
- Thanh lý, nhượng bán		298.500.000				298.500.000
- Giảm khác						0
Số dư cuối quý	35.417.329.605	31.947.102.497	2.207.297.376	0	0	69.571.729.478
Giá trị còn lại của TSCĐ HH						
- Tại ngày đầu năm	31.305.911.045	31.375.294.121	812.107.375	0	0	63.493.312.541
- Tại ngày cuối quý	28.662.243.733	29.780.245.348	681.343.424	0	0	59.123.832.505

* Giá trị còn lại cuối quý của TSCĐ hữu hình đã dùng thế chấp, cầm cố các khoản vay:

* Nguyên giá TSCĐ cuối quý đã khấu hao hết nhưng vẫn còn sử dụng: 16.212.286.780 đ

* Nguyên giá TSCĐ cuối quý chờ thanh lý:

* Các cam kết về việc mua, bán TSCĐ hữu hình có giá trị lớn chưa thực hiện:

09- Tăng, giảm tài sản cố định thuê tài chính:

10- Tăng, giảm tài sản cố định vô hình:

Khoản mục	Quyền sử dụng đất	Quyền phát hành	Bản quyền, bằng sáng chế	Nhãn hiệu hàng hóa	TSCĐ vô hình khác	Tổng cộng
Nguyên giá TSCĐ vô hình						
Đầu năm 2019	0	0	0	0	0	0
- Mua trong kỳ	0	0	0	0	0	0
- Tạo ra từ nội bộ doanh nghiệp	0	0	0	0	0	0
- Tăng do hợp nhất kinh doanh	0	0	0	0	0	0
- Tăng khác	0	0	0	0	0	0
- Thanh lý, nhượng bán	0	0	0	0	0	0
- Giảm khác	0			0		0
Số dư cuối quý	0	0	0	0	0	0
Giá trị hao mòn lũy kế						
Số dư đầu năm	0	0	0	0	0	0
- Khấu hao trong kỳ	0	0	0	0	0	0
- Tăng khác	0					0
- Thanh lý, nhượng bán	0	0	0	0	0	0
- Giảm khác	0	0	0	0	0	0
Số dư cuối quý	0	0	0	0	0	0
Giá trị còn lại của TSCĐVH						
- Tại ngày đầu năm	0	0	0	0	0	0
- Tại ngày cuối quý	0	0	0	0	0	0

- Thuyết minh số liệu:

11- Chi phí xây dựng cơ bản dở dang:
- Tổng số chi phí XD CB dở dang

Cuối quý Đầu năm
5.095.651.969 4.440.772.936

12- Tăng, giảm bất động sản đầu tư:

13- Các khoản đầu tư tài chính dài hạn:

Cuối quý Đầu năm
Số lượng Giá trị Số lượng Giá trị

a- Đầu tư vào công ty con

b- Đầu tư vào công ty liên doanh, liên kết

c- Đầu tư dài hạn khác:

- Đầu tư cổ phiếu
- Đầu tư trái phiếu
- Đầu tư tín phiếu và kỳ phiếu
- Cho vay dài hạn
- Đầu tư dài hạn khác

Cộng

- Lý do thay đổi đối với từng khoản đầu tư/loại cổ phiếu, trái phiếu:

+ Về số lượng:

+ Về giá trị:

* Danh sách các công ty con, công ty liên kết, liên doanh quan trọng

	Cuối quý	Đầu năm
14- Chi phí trả trước dài hạn	5.830.881.583	5.946.146.329
15- Vay và nợ ngắn hạn		
- Vay ngắn hạn	27.667.470.940	33.420.291.335
- Nợ dài hạn đến hạn trả		-
Cộng	27.667.470.940	33.420.291.335
16- Thuế và các khoản phải nộp nhà nước		
- Thuế GTGT	-	-
- Thuế Tiêu thụ đặc biệt		
- Thuế xuất, nhập khẩu		-
- Thuế TNDN	1.209.453.272	2.193.277.789
- Thuế thu nhập cá nhân	121.833.138	431.762.147
- Thuế tài nguyên	-	-
- Thuế nhà đất và tiền thuê đất	-	-
- Các loại thuế khác	-	-
- Các khoản phí, lệ phí và các khoản phải nộp khác	-	-
Cộng	1.331.286.410	2.625.039.936
17- Chi phí phải trả		
- Trích trước chi phí tiền lương trong thời gian nghỉ phép		
- Chi phí sửa chữa lớn tài sản cố định	-	-
- Trích trước lãi vay phải trả		-
- Trích trước chi phí khác phải trả	479.507.777	688.410.986
18- Các khoản phải trả, phải nộp ngắn hạn khác		
- Tài sản thừa chờ xử lý		-
- Bảo hiểm y tế	14.111.527	-
- Bảo hiểm xã hội	334.809.630	-
- Kinh phí công đoàn	108.233.562	103.607.620
- Bảo hiểm thất nghiệp	966.180	-
- Doanh thu chưa thực hiện		-
- Nhận ký quỹ ký cược ngắn hạn	842.733.817	675.417.707
- Quỹ quản lý của cấp trên		-
- Cổ tức phải trả		-
- Các khoản phải trả, phải nộp khác	6.313.971	7.462.671
Cộng	1.307.168.687	786.487.998
19- Phải trả dài hạn nội bộ		
- Vay dài hạn nội bộ		
- Phải trả dài hạn nội bộ khác		
Cộng		
20- Vay và nợ dài hạn		
a- Vay dài hạn	-	-
- Vay ngân hàng	-	-
- Vay đối tượng khác:		
- Trái phiếu phát hành		
b- Nợ dài hạn		
- Dự phòng phải trả dài hạn	3.956.121.413	4.052.066.376
- Quỹ phát triển khoa học và công nghệ	500.000.000	500.000.000
Cộng	4.456.121.413	4.552.066.376
21- Tài sản thuế thu nhập hoãn lại và thuế thu nhập hoãn lại phải trả		
- Tài sản thuế thu nhập hoãn lại	835.151.657	835.968.784
Cộng	835.151.657	835.968.784

84
 NG
 CP
 HẬP
 TÀI
 ĐC

22- Vốn chủ sở hữu

a - Bảng đối chiếu biến động của Vốn chủ sở hữu

	Vốn đầu tư của chủ sở hữu	Thặng dư vốn cổ	Vốn khác của chủ sở hữu	Cổ phiếu quỹ	Chênh lệch đánh giá lại tài sản	Chênh lệch tỷ giá hối đoái	Quỹ đầu tư phát triển	Quỹ dự phòng tài chính	Quy khen thưởng phúc lợi	Nguồn vốn đầu tư xây dựng cơ bản	Lợi nhuận sau thuế chưa phân phối	Cộng
A	1	2	3	4	5	6	7	8	9	10		12
Số dư đầu năm trước	71.475.800.000		291.290				15.962.558.817				31.085.431.031	118.524.081.138
-Tăng vốn trong kỳ năm trước												-
-Lãi trong kỳ năm trước											14.661.290.386	14.661.290.386
-Tăng khác												
- Giảm vốn trong kỳ năm trước											28.996.258.617	28.996.258.617
- Lỗ trong kỳ năm trước												
- Giảm khác											-	-
Số dư cuối quý III năm trước	71.475.800.000		291.290				15.962.558.817				16.750.462.800	104.189.112.907
Số dư đầu năm nay	71.475.800.000		291.290				15.962.558.817				14.342.693.304	101.781.343.411
- Tăng vốn trong kỳ năm nay												
- Lãi trong kỳ năm nay											21.410.286.082	21.410.286.082
- Tăng khác												
-Giảm vốn trong kỳ năm nay												-
-Lỗ trong năm nay												
- Giảm khác											14.321.370.000	14.321.370.000
Số dư cuối quý III năm nay	71.475.800.000		291.290				15.962.558.817				21.431.609.386	108.870.259.493

b- Chi tiết vốn đầu tư của chủ sở hữu

-Vốn góp của nhà nước	Cuối quý	Đầu năm
	35.657.590.000	35.657.590.000
-Vốn góp của các đối tượng khác	35.818.210.000	35.818.210.000
Cộng	71.475.800.000	71.475.800.000

c- Các giao dịch về vốn với các chủ sở hữu và phân phối cổ tức, lợi nhuận

- Vốn đầu tư của chủ sở hữu	Q3 Năm nay	Q3 Năm trước
+ Vốn góp đầu năm	71.475.800.000	71.475.800.000
+ Vốn góp tăng trong kỳ	-	
+ Vốn góp giảm trong kỳ	-	
+ Vốn góp cuối năm	71.475.800.000	71.475.800.000
- Cổ tức đã chia :	-	-

d- Cổ tức

đ- Cổ phiếu

Số lượng cổ phiếu từ đầu năm đến cuối quý này tăng : 0 cổ phiếu .

Tổng cộng 7.147.580 cổ phiếu phổ thông đang lưu hành

* Mệnh giá cổ phiếu : 10.000 đ

Quý III Năm 2019

- Quỹ đầu tư phát triển	15.962.558.817
- Quỹ dự phòng tài chính	-
- Quỹ khác thuộc vốn chủ sở hữu	291.290

g- Thu nhập và chi phí, lãi hoặc lỗ được hạch toán trực tiếp vào vốn chủ sở hữu theo qui định của các chuẩn mực kế toán cụ thể

23- Nguồn kinh phí

24- Tài sản thuê ngoài

4. Không có sự thay đổi về tính chất, giá trị của các ước tính kế toán ảnh hưởng đến kỳ kế toán giữa niên độ hiện tại.

5. Trình bày việc phát hành, mua lại và hoàn trả các chứng khoán nợ và chứng khoán vốn.

6. Cổ tức đã trả: Năm 2019 chưa ứng trả cổ tức.

7. Trình bày doanh thu và kết quả kinh doanh (áp dụng cho công ty niêm yết)

	Q III Năm nay	Q III Năm trước
25- Tổng doanh thu bán hàng và cung cấp dịch vụ	69.895.464.945	65.604.732.261
Trong đó :		
-Doanh thu bán hàng	69.895.464.945	65.604.732.261
-Doanh thu cung cấp dịch vụ	-	-
Chia theo thị trường		
+ Doanh thu xuất khẩu	38.266.342.806	35.335.805.702
+ Doanh thu nội địa	31.629.122.139	30.268.926.559
Chia theo mặt hàng		
+ Bán hàng thông thường	57.534.008.982	57.571.355.323
+ Mặt hàng khác	12.361.455.963	8.033.376.938
-Doanh thu cung cấp dịch vụ	-	-
26- Các khoản giảm trừ doanh thu	17.059.422	147.904.276
-Hàng bán bị trả lại	9.629.022	38.813.367
-Giảm giá hàng bán	7.430.400	-
-Chiết khấu thương mại	-	109.090.909
-Thuế TTĐB	-	-
27- Doanh thu thuần về bán hàng và cung cấp dịch vụ	69.878.405.523	65.456.827.985
28- Giá vốn hàng bán	57.195.134.660	54.811.538.840
-Giá vốn vật tư, hàng hoá	10.101.690	-
-Giá vốn thành phẩm	57.185.032.970	54.811.538.840
29- Doanh thu hoạt động tài chính	141.824.272	220.212.713
-Lãi tiền gửi, tiền cho vay	1.642.662	2.342.607
-Doanh thu hoạt động tài chính khác	140.181.610	217.870.106



