

NGÂN HÀNG TMCP
KIÊN LONG

Số: 759 /NHKL

CỘNG HÒA XÃ HỘI CHỦ NGHĨA VIỆT NAM

Độc lập – Tự do – Hạnh phúc

Rạch Giá, ngày 18 tháng 10 năm 2019

**CÔNG BỐ THÔNG TIN TRÊN CỔNG THÔNG TIN ĐIỆN TỬ CỦA
ỦY BAN CHỨNG KHOÁN NHÀ NƯỚC**

**Kính gửi: - Ủy ban Chứng khoán Nhà nước,
- Sở Giao dịch Chứng khoán Hà Nội,**

Công ty: Ngân hàng TMCP Kiên Long

Trụ sở chính: Số 40-42-44 Đường Phạm Hồng Thái, phường Vĩnh Thanh Vân, Tp. Rạch Giá, tỉnh Kiên Giang.

Điện thoại: 02973 869950

Fax: 02973 877538

Người thực hiện công bố thông tin: **TRẦN TUẤN ANH**

Địa chỉ: D35 KDC Nam Long, phường Phú Thuận, quận 07, Tp. Hồ Chí Minh.

Điện thoại: Di động 0908 38 1988; Cơ quan: 02973 869950

Fax: 02973 877538

Loại thông tin công bố: 24h 72h Yêu cầu Bất thường Định kỳ
(công ty đánh dấu X vào mục cần công bố)

Nội dung thông tin công bố:

1. Công bố thông tin Báo cáo tài chính riêng lẻ Quý III năm 2019 Ngân hàng TMCP Kiên Long (Đính kèm Báo cáo).

2. Công bố thông tin Báo cáo tài chính hợp nhất Quý III năm 2019 Ngân hàng TMCP Kiên Long (Đính kèm Báo cáo).

Thông tin này đã được công bố trên trang thông tin điện tử của Ngân hàng TMCP Kiên Long vào ngày 18 /10/2019 tại đường dẫn <https://kienlongbank.com/bao-cao-tai-chinh>

Chúng tôi xin cam kết thông tin công bố trên đây là đúng sự thật và hoàn toàn chịu trách nhiệm trước pháp luật về nội dung các thông tin đã công bố. *ba*

Nơi nhận:

- Như trên;
- Lưu P. HC-QT.

TỔNG GIÁM ĐỐC



Trần Tuấn Anh



NGÂN HÀNG TMCP KIÊN LONG
BÁO CÁO TÀI CHÍNH RIÊNG
QUÝ III NĂM 2019

BẢNG CÂN ĐỐI KẾ TOÁN RIÊNG
QUÝ III NĂM 2019

CHỈ TIÊU	Thuyết minh	Đơn vị tính: triệu đồng	
		30/09/2019	31/12/2018
A. TÀI SẢN			
I. Tiền mặt, vàng bạc, đá quý	4	653.145	519.751
II. Tiền gửi tại ngân hàng nhà nước	5	1.619.504	1.852.903
III. Tiền, vàng gửi tại các TCTD khác và cho vay các TCTD khác	6	7.461.201	5.399.327
1. Tiền, vàng gửi tại các TCTD khác		7.461.201	5.399.327
IV. Chứng khoán kinh doanh		-	-
V. Các công cụ tài chính phái sinh và các tài sản tài chính khác	7	2.054	987
VI. Cho vay khách hàng		31.621.526	29.216.772
1. Cho vay khách hàng	8	31.907.422	29.471.994
2. Dự phòng rủi ro cho vay khách hàng	9	(285.896)	(255.222)
VII. Hoạt động mua nợ		-	-
VIII. Chứng khoán đầu tư	10	1.666.501	1.460.500
1. Chứng khoán đầu tư sẵn sàng để bán		-	-
2. Chứng khoán đầu tư giữ đến ngày đáo hạn		1.746.017	1.553.963
3. Dự phòng giảm giá chứng khoán đầu tư		(79.516)	(93.463)
IX. Góp vốn, đầu tư dài hạn	11	514.521	514.521
1. Đầu tư vào công ty con		500.000	500.000
4. Đầu tư dài hạn khác		14.521	14.521
X. Tài sản cố định		1.496.956	1.484.305
1. Tài sản cố định hữu hình	12	778.956	778.703
a. Nguyên giá tài sản cố định hữu hình		1.037.102	996.334
b. Hao mòn tài sản cố định hữu hình		(258.146)	(217.631)
2. Tài sản cố định thuê tài chính		-	-
3. Tài sản cố định vô hình	13	718.000	705.602
a. Nguyên giá tài sản cố định vô hình		780.190	758.573
b. Hao mòn tài sản cố định vô hình		(62.190)	(52.971)
XI. Bất động sản đầu tư		-	-
XII. Tài sản có khác		2.034.228	2.086.057
1. Các khoản phải thu	14	164.610	218.978
2. Các khoản lãi, phí phải thu	15	1.539.241	1.561.344
4. Tài sản Có khác	16	334.502	309.860
5. Các khoản dự phòng rủi ro cho các tài sản Có nội bảng		(4.125)	(4.125)
TỔNG TÀI SẢN CÓ		47.069.636	42.535.123



**BẢNG CÂN ĐỐI KẾ TOÁN RIÊNG
QUÝ III NĂM 2019**

CHỈ TIÊU	Thuyết minh	Đơn vị tính: triệu đồng	
		30/09/2019	31/12/2018
B. NỢ PHẢI TRẢ VÀ VỐN CHỦ SỞ HỮU			
I. Các khoản nợ chính phủ và Ngân hàng Nhà nước		-	255.545
II. Tiền gửi và vay các TCTD khác	17	9.836.020	7.992.502
1. Tiền gửi của các TCTD khác		9.523.540	7.829.594
2. Vay các TCTD khác		312.480	162.908
III. Tiền gửi của khách hàng	18	31.770.165	29.523.464
IV. Các công cụ tài chính phái sinh và các khoản nợ tài chính khác		-	-
V. Vốn tài trợ, Ủy thác đầu tư, cho vay TCTD chịu rủi ro		-	-
VI. Phát hành giấy tờ có giá		700.000	300.000
VII. Các khoản nợ khác		921.821	776.452
1. Các khoản lãi, phí phải trả	19	657.390	550.489
2. Thuế TNDN hoãn lại phải trả		-	-
3. Các khoản phải trả và công nợ khác	20	264.431	225.963
TỔNG NỢ PHẢI TRẢ		43.228.006	38.847.963
VIII. Vốn và các quỹ	21	3.841.630	3.687.160
1. Vốn của TCTD		3.202.758	3.202.758
a. Vốn điều lệ		3.236.958	3.236.958
d. Cổ phiếu quỹ		(34.200)	(34.200)
2. Quỹ của TCTD		246.372	220.048
5. Lợi nhuận chưa phân phối		392.500	264.354
TỔNG NỢ PHẢI TRẢ VÀ VỐN CHỦ SỞ HỮU		47.069.636	42.535.123


CÁC CHỈ TIÊU NGOÀI BẢNG CÂN ĐỐI KẾ TOÁN

CHỈ TIÊU	Thuyết minh	30/09/2019	31/12/2018
4. Cam kết trong nghiệp vụ thư tín dụng	34	9.968	44.351
5. Bảo lãnh khác	34	157.234	111.085

Lập bảng


Thị Duyên

Kế toán trưởng


Phạm Thị Mỹ Chi

Rạch Giá, ngày 16 tháng 10 năm 2019
Tổng Giám đốc




Trần Tuấn Anh

BÁO CÁO KẾT QUẢ HOẠT ĐỘNG KINH DOANH RIÊNG
QUÝ III NĂM 2019

STT	Chỉ tiêu	Thuyết minh	Quý III		Đơn vị tính: triệu đồng Lũy kế từ đầu năm đến cuối quý này	
			Năm 2019	Năm 2018	Năm 2019	Năm 2018
1	Thu nhập lãi và các khoản thu nhập tương tự		953.057	810.677	2.773.290	2.307.909
2	Chi phí lãi và các chi phí tương tự		(651.054)	(554.253)	(1.892.932)	(1.593.253)
I	Thu nhập lãi thuần	22	302.003	256.424	880.358	714.656
3	Thu nhập từ hoạt động dịch vụ		14.146	5.471	32.903	16.269
4	Chi phí hoạt động dịch vụ		(4.263)	(3.981)	(12.245)	(9.508)
II	Lãi/ lỗ thuần từ hoạt động dịch vụ	23	9.883	1.490	20.658	6.761
III	Lãi/ lỗ thuần từ hoạt động kinh doanh ngoại hối	24	4.611	8.696	21.004	11.861
IV	Lãi/ lỗ thuần từ mua bán chứng khoán kinh doanh				-	
V	Lãi/ lỗ thuần từ mua bán chứng khoán đầu tư	25	35.187	29.259	42.009	105.979
5	Thu nhập từ hoạt động khác		7.941	11.501	24.915	19.240
6	Chi phí hoạt động khác		(2.065)	(2.839)	(5.221)	(5.685)
VI	Lãi/ lỗ thuần từ hoạt động khác	26	5.876	8.662	19.694	13.555
VII	Thu nhập từ góp vốn, mua cổ phần		-	724	835	724
VIII	Chi phí hoạt động	27	(255.601)	(230.418)	(716.625)	(615.813)
IX	Lợi nhuận thuần từ hoạt động kinh doanh trước chi phí dự phòng rủi ro tín dụng		101.959	74.837	267.933	237.723
X	Chi phí dự phòng rủi ro tín dụng	28	(17.999)	(4.839)	(42.478)	(24.399)
XI	Tổng lợi nhuận trước thuế		83.960	69.998	225.455	213.324
7	Chi phí thuế TNDN hiện hành		(17.731)	(13.937)	(46.019)	(42.813)
XII	Chi phí thuế TNDN	29	(17.731)	(13.937)	(46.019)	(42.813)
XIII	Lợi nhuận sau thuế		66.229	56.061	179.436	170.511
XIV	Lợi ích của cổ đông tối thiểu					
XV	Lãi cơ bản trên cổ phiếu (mệnh giá 10.000 đồng)					

Rạch Giá, ngày 16 tháng 10 năm 2019

Lập bảng

Kế toán trưởng

Tổng Giám đốc









Thị Duyên

Phạm Thị Mỹ Chi

Trần Tuấn Anh

**BÁO CÁO LƯU CHUYỂN TIỀN TỆ RIÊNG
 QUÝ III NĂM 2019**

CHỈ TIÊU	Đơn vị tính: triệu đồng	
	Lũy kế từ đầu năm đến cuối quý này	
	Năm 2019	Năm 2018
LƯU CHUYỂN TIỀN TỪ HOẠT ĐỘNG KINH DOANH		
01. Thu nhập lãi và các khoản thu nhập tương tự nhận được	2.795.393	2.269.737
02. Chi phí lãi và các khoản chi phí tương tự đã trả	(1.786.031)	(1.582.652)
03. Thu nhập từ hoạt động dịch vụ nhận được	20.658	6.760
04. Chênh lệch số tiền thực thu/ thực chi từ hoạt động kinh doanh (ngoại tệ, chứng khoán)	63.013	102.767
05. Thu nhập khác	-	6.505
06. Tiền thu các khoản nợ đã được xử lý hoặc bù đắp bằng nguồn rủi ro	12.258	4.927
07. Tiền chi trả cho nhân viên và hoạt động quản lý, công vụ	(644.404)	(550.734)
08. Tiền thuế thu nhập thực nộp trong kỳ	(32.386)	(40.108)
Lưu chuyển tiền thuần từ hoạt động kinh doanh trước những thay đổi về tài sản và vốn lưu động	428.501	217.202
Những thay đổi về tài sản hoạt động		
10. (Tăng)/Giảm các khoản về chứng khoán đầu tư	(192.054)	331.905
11. (Tăng)/Giảm các công cụ tài chính phái sinh và các tài sản tài chính khác	(1.067)	-
12. (Tăng)/Giảm các khoản cho vay khách hàng	(2.435.428)	(2.719.577)
13. Giảm nguồn dự phòng để bù đắp tổn thất các khoản	(25.751)	(18.032)
14. (Tăng)/Giảm khác về tài sản hoạt động	10.689	(79.762)
Những thay đổi về công nợ hoạt động		
15. Tăng/(Giảm) các khoản nợ chính phủ và NHNN	(255.545)	-
16. Tăng/(Giảm) các khoản tiền gửi và vay các TCTD	1.843.518	273.423
17. Tăng/(Giảm) tiền gửi của khách hàng (bao gồm cả Kho bạc Nhà nước)	2.246.701	1.563.713
18. Tăng/(Giảm) phát hành giấy tờ có giá (ngoại trừ GTCG được tính vào hoạt động tài chính)	400.000	-
21. Tăng/(Giảm) khác về công nợ hoạt động	(6.804)	97.512
22. Chi từ các quỹ của tổ chức tín dụng	(15.129)	(26.719)
I. Lưu chuyển tiền thuần từ hoạt động kinh doanh	1.997.631	(360.335)
LƯU CHUYỂN TIỀN TỪ HOẠT ĐỘNG ĐẦU TƯ		
01. Mua sắm TSCĐ	(44.033)	(138.225)
02. Tiền thu từ thanh lý, nhượng bán TSCĐ	7.436	10.014
09. Tiền thu cổ tức và lợi nhuận được chia từ các khoản đầu tư, góp vốn dài hạn	835	724
II. Lưu chuyển tiền từ hoạt động đầu tư	(35.762)	(127.487)

BÁO CÁO LƯU CHUYỂN TIỀN TỆ RIÊNG
QUÝ III NĂM 2019

Đơn vị tính: triệu đồng

LƯU CHUYỂN TIỀN TỪ HOẠT ĐỘNG TÀI CHÍNH

III. Lưu chuyển tiền từ hoạt động tài chính	-	-
IV. Lưu chuyển tiền thuần trong kỳ	1.961.869	(487.822)
V. Tiền và các khoản tương đương tiền đầu kỳ	7.771.981	6.848.632
VI. Điều chỉnh của ảnh hưởng thay đổi tỷ giá	-	249
VII. Tiền và các khoản tương đương tiền cuối kỳ (thuyết minh 30)	9.733.850	6.361.059

Rạch Giá, ngày 16 tháng 10 năm 2019

Lập bảng

Kế toán trưởng

Tổng Giám đốc



Thị Duyên

Phạm Thị Mỹ Chi

Trần Tuấn Anh

THUYẾT MINH BÁO CÁO TÀI CHÍNH RIÊNG
QUÝ III NĂM 2019

Bản thuyết minh này là một bộ phận hợp thành và phải được đọc cùng với Báo cáo tài chính riêng giữa niên độ

1. Đơn vị báo cáo

(a) Thành lập và hoạt động

Ngân hàng Thương mại Cổ phần Kiên Long (“Ngân hàng”) là một ngân hàng thương mại cổ phần được thành lập và hoạt động tại Việt Nam.

Ngân hàng được thành lập theo Giấy phép Thành lập và Hoạt động số 0056/NH-GP do Ngân hàng Nhà nước Việt Nam (“NHNNVN”) cấp ngày 18 tháng 9 năm 1995 và Giấy chứng nhận Đăng ký Doanh nghiệp số 1700197787 do Sở Kế hoạch và Đầu tư Tỉnh Kiên Giang cấp. Giấy phép Thành lập và Hoạt động của Ngân hàng có giá trị 50 năm kể ngày từ ngày cấp.

Các hoạt động chính của Ngân hàng bao gồm huy động và nhận tiền gửi ngắn, trung và dài hạn từ các tổ chức và cá nhân; cung cấp tín dụng ngắn, trung và dài hạn dựa trên tính chất và khả năng cung ứng nguồn vốn của Ngân hàng; thực hiện các nghiệp vụ thanh toán và ngân quỹ và các dịch vụ ngân hàng khác được NHNNVN cho phép; thực hiện góp vốn, mua cổ phần, đầu tư trái phiếu và kinh doanh ngoại tệ theo quy định của pháp luật.

(b) Vốn điều lệ

Tại ngày 30 tháng 09 năm 2019, số vốn điều lệ của Ngân hàng là 3.236.958 triệu Đồng Việt Nam (31/12/2018: 3.236.958 triệu Đồng Việt Nam). Ngân hàng đã phát hành 323.695.796 cổ phiếu phổ thông, với mệnh giá của mỗi cổ phiếu là 10.000 Đồng Việt Nam.

(c) Thành phần Hội đồng Quản trị

Ông Lê Khắc Gia Bảo	Chủ tịch
Ông Mai Hữu Tín	Phó Chủ tịch
Ông Phạm Trần Duy Huyền	Phó Chủ tịch
Ông Trần Văn Trọng	Thành viên
Bà Nguyễn Thụy Quỳnh Hương	Thành viên
Bà Trần Tuấn Anh	Thành viên
Ông Lê Trung Việt	Thành viên

(d) Thành phần Ban Tổng Giám đốc

Bà Trần Tuấn Anh	Tổng Giám đốc
Ông Vũ Đức Cần	Phó Tổng Giám đốc
Ông Lê Trung Việt	Phó Tổng Giám đốc
Ông Nguyễn Hoàng An	Phó Tổng Giám đốc
Bà Phạm Thị Mỹ Chi	Phó Tổng Giám đốc kiêm Kế toán trưởng

(e) Thành phần Ban Kiểm soát

Ông Nguyễn Cao Cường	Trưởng Ban Kiểm soát
Ông Nguyễn Thanh Minh	Thành viên Ban Kiểm soát
Ông Đặng Minh Quân	Thành viên Ban Kiểm soát

(f) Địa điểm và mạng lưới hoạt động

Hội sở chính của Ngân hàng đặt tại 40-42-44 Phạm Hồng Thái, Phường Vĩnh Thanh Vân, Thành phố Rạch Giá, Tỉnh Kiên Giang, Việt Nam. Tại ngày 30 tháng 09 năm 2019, Ngân hàng có một hội sở chính, 31 chi nhánh và 103 phòng giao dịch trên toàn quốc (31/12/2018: một hội sở chính, 31 chi nhánh và 103 phòng giao dịch).

(g) Công ty con

Tại ngày 30 tháng 09 năm 2019 và ngày 31 tháng 12 năm 2018, Ngân hàng có một công ty con như sau:

THUYẾT MINH BÁO CÁO TÀI CHÍNH RIÊNG
QUÝ III NĂM 2019

Tên công ty	Giấy Chứng nhận Đăng ký Kinh doanh	Lĩnh vực hoạt động chính	Tỷ lệ % sở hữu của Ngân hàng	
			30/09/2019	31/12/2018
Công ty TNHH Một Thành viên Quản lý nợ và Khai thác Tài sản – Ngân hàng Thương mại Cổ phần Kiên Long	Giấy Chứng nhận đăng ký doanh nghiệp số 1701452905, đăng ký lần đầu ngày 12 tháng 11 năm 2010 và điều chỉnh gần nhất vào ngày 21 tháng 02 năm 2018 do Sở Kế hoạch và Đầu tư Tỉnh Kiên Giang cấp.	Quản lý nợ và khai thác tài sản	100%	100%

(h) Tổng số nhân viên

Tại ngày 30 tháng 09 năm 2019, Ngân hàng có 2.916 nhân viên (31/12/2018: 2.786 nhân viên).

2. Cơ sở lập báo cáo tài chính

(a) Chế độ kế toán áp dụng

Ngân hàng áp dụng Hệ thống kế toán các Tổ chức tín dụng (“TCTD”) Việt Nam do Ngân hàng Nhà nước Việt Nam ban hành theo Quyết định số 479/2004/QĐ-NHNN ngày 29 tháng 4 năm 2004, Thông tư số 10/2014/TT-NHNN ngày 20 tháng 3 năm 2014, Thông tư 49/2014/TT-NHNN ngày 31 tháng 12 năm 2014 và Thông tư số 22/2017/TT-NHNN ngày 29 tháng 12 năm 2017. Việc lập Báo cáo tài chính được áp dụng theo Chế độ Báo cáo tài chính đối với các Tổ chức tín dụng ban hành theo Quyết định số 16/2007/QĐ-NHNN ngày 18 tháng 4 năm 2007 của Thống đốc Ngân hàng Nhà nước Việt Nam, Thông tư 49/2014/TT-NHNN ngày 31 tháng 12 năm 2014 và Thông tư số 22/2017/TT-NHNN ngày 29 tháng 12 năm 2017 của Ngân hàng Nhà nước Việt Nam và các chuẩn mực kế toán có liên quan.

(b) Tuyên bố về tuân thủ

Báo cáo tài chính riêng được lập theo các Chuẩn mực Kế toán Việt Nam, Chế độ Kế toán Việt Nam áp dụng cho các Tổ chức tín dụng do NHNNVN ban hành và các quy định pháp lý có liên quan đến việc lập và trình bày báo cáo tài chính giữa niên độ.

Ngân hàng cũng lập báo cáo tài chính hợp nhất của Ngân hàng và công ty con (“Tập đoàn”). Báo cáo tài chính riêng này cần được đọc cùng với báo cáo tài chính hợp nhất của Tập đoàn cho kỳ báo cáo kết thúc ngày 30 tháng 09 năm 2019 để có đủ thông tin về tình hình tài chính hợp nhất, kết quả hoạt động kinh doanh hợp nhất và lưu chuyển tiền tệ hợp nhất của Tập đoàn.

(c) Cơ sở đo lường

Các báo cáo tài chính riêng, ngoại trừ báo cáo lưu chuyển tiền tệ riêng, được lập trên cơ sở dồn tích theo nguyên tắc giá gốc. Báo cáo lưu chuyển tiền tệ riêng được lập theo phương pháp trực tiếp.

(d) Kỳ kế toán năm

Kỳ kế toán năm của Ngân hàng là từ ngày 1 tháng 1 đến ngày 31 tháng 12.

(e) Đơn vị tiền tệ hạch toán và trình bày báo cáo

Đơn vị tiền tệ kế toán của Ngân hàng là Đồng Việt Nam (“VND”). Báo cáo tài chính riêng này cũng được lập và trình bày bằng VND, được làm tròn tới hàng triệu VND (“triệu VND”).

3. Tóm tắt những chính sách kế toán chủ yếu

Sau đây là những chính sách kế toán chủ yếu được Ngân hàng áp dụng trong việc lập báo cáo tài chính riêng này.

(a) Các giao dịch bằng ngoại tệ

Tất cả các nghiệp vụ phát sinh của Ngân hàng được hạch toán theo nguyên tệ. Các khoản mục tiền tệ có gốc ngoại tệ được quy đổi sang VND theo tỷ giá bình quân mua và bán chuyển khoản giao ngay tại thời điểm cuối ngày làm việc cuối cùng của kỳ kế toán nếu tỷ giá này chênh lệch nhỏ hơn 1% so với tỷ giá bình quân gia quyền mua và bán của ngày làm việc cuối cùng của kỳ kế toán, trường hợp tỷ giá giao ngay tại thời điểm cuối ngày làm việc cuối cùng của kỳ kế toán chênh lệch lớn hơn hoặc bằng 1% so với tỷ giá bình quân gia quyền mua và bán của ngày làm việc cuối cùng của kỳ kế toán thì ngân hàng

THUYẾT MINH BÁO CÁO TÀI CHÍNH RIÊNG

QUÝ III NĂM 2019

dùng tỷ giá bình quân gia quyền mua và bán của ngày làm việc cuối cùng của kỳ kế toán. Các khoản mục phi tiền tệ có gốc ngoại tệ được quy đổi ra VND theo tỷ giá tại ngày phát sinh nghiệp vụ.

Các giao dịch liên quan đến thu nhập và chi phí bằng ngoại tệ của Ngân hàng được quy đổi sang VND theo tỷ giá bình quân mua và bán chuyển khoản giao ngay tại ngày phát sinh giao dịch.

Chênh lệch tỷ giá do đánh giá lại các tài sản và công nợ bằng ngoại tệ sang VND tại ngày báo cáo hàng tháng được ghi nhận vào tài khoản "Chênh lệch tỷ giá hối đoái" trên bảng cân đối kế toán riêng và được ghi nhận vào báo cáo kết quả hoạt động kinh doanh riêng vào cuối kỳ kế toán năm.

(b) Tiền và các khoản tương đương tiền

Tiền và các khoản tương đương tiền bao gồm tiền mặt, tiền gửi thanh toán tại NHNNVN, tín phiếu Chính phủ và các chứng từ có giá ngắn hạn khác đủ điều kiện tái chiết khấu với NHNNVN, chứng khoán có thời hạn thu hồi hoặc đáo hạn không quá ba tháng kể từ ngày mua, tiền gửi và cho vay các tổ chức tín dụng khác với kỳ hạn không quá ba tháng kể từ ngày gửi.

(c) Cho vay khách hàng và phương pháp trích lập dự phòng rủi ro tín dụng

Tiền vay được ghi nhận khi Ngân hàng và khách hàng ký kết hợp đồng vay, kế ước nhận nợ và Ngân hàng giải ngân cho khách hàng.

Phương thức cho vay đối với đơn vị và cá nhân dưới các hình thức: vay từng lần, theo hạn mức, theo dự án đầu tư, chiết khấu giấy tờ có giá.

Hình thức đảm bảo tiền vay chủ yếu là cầm cố, thế chấp tài sản. Ngoài ra, Ngân hàng còn cho vay tín chấp.

Nguyên tắc phân loại nợ vay và đánh giá rủi ro tín dụng căn cứ theo Điều 10 Thông tư số 02/2013/TT-NHNN ngày 21 tháng 01 năm 2013 (Thông tư 02/2013/TT-NHNN) và Điều 01 Thông tư số 09/2014/TT-NHNN ngày 18 tháng 3 năm 2014 (Thông tư 09/2014/TT-NHNN) của Ngân hàng Nhà nước Việt Nam.

<i>Nhóm</i>		<i>Tình trạng quá hạn</i>
1	Nợ đủ tiêu chuẩn	(a) Nợ trong hạn và được đánh giá là có khả năng thu hồi đầy đủ cả nợ gốc và lãi đúng hạn; hoặc (b) Nợ quá hạn dưới 10 ngày và được đánh giá là có khả năng thu hồi đầy đủ nợ gốc và lãi bị quá hạn và thu hồi đầy đủ nợ gốc và lãi còn lại đúng thời hạn.
2	Nợ cần chú ý	(a) Nợ quá hạn từ 10 ngày đến 90 ngày; hoặc (b) Nợ điều chỉnh kỳ hạn trả nợ lần đầu.
3	Nợ dưới tiêu chuẩn	(a) Nợ quá hạn từ 91 ngày đến 180 ngày; hoặc (b) Nợ gia hạn nợ lần đầu; hoặc (c) Nợ được miễn, giảm lãi do khách hàng không có khả năng trả lãi đầy đủ theo hợp đồng tín dụng; hoặc (d) Nợ thuộc một trong các trường hợp sau đây chưa thu hồi được trong thời gian dưới 30 ngày kể từ ngày có quyết định thu hồi: <ul style="list-style-type: none">▪ Khoản nợ vi phạm quy định tại các khoản 1, 3, 4, 5, 6 Điều 126 Luật các tổ chức tín dụng; hoặc▪ Khoản nợ vi phạm quy định tại các khoản 1, 2, 3, 4 Điều 127 Luật các tổ chức tín dụng; hoặc▪ Khoản nợ vi phạm quy định tại các khoản 1, 2, 5 Điều 128 Luật các tổ chức tín dụng.
4	Nợ nghi ngờ	(a) Nợ quá hạn từ 181 ngày đến 360 ngày; hoặc (b) Nợ cơ cấu lại thời hạn trả nợ lần đầu quá hạn dưới 90 ngày theo thời hạn trả nợ được cơ cấu lại lần đầu; hoặc (c) Nợ cơ cấu lại thời hạn trả nợ lần thứ hai; hoặc (d) Khoản nợ quy định tại điểm (d) của Nợ dưới tiêu chuẩn chưa thu hồi được trong thời gian từ 30 ngày đến 60 ngày kể từ ngày có quyết định thu hồi; hoặc (e) Nợ phải thu hồi theo kết luận thanh tra nhưng quá thời hạn thu hồi theo kết luận thanh tra đến 60 ngày mà vẫn chưa thu hồi được.

THUYẾT MINH BÁO CÁO TÀI CHÍNH RIÊNG

QUÝ III NĂM 2019

<i>Nhóm</i>		<i>Tình trạng quá hạn</i>
5	Nợ có khả năng mất vốn	(a) Nợ quá hạn trên 360 ngày; hoặc (b) Nợ cơ cấu lại thời hạn trả nợ lần đầu quá hạn từ 90 ngày trở lên theo thời hạn trả nợ được cơ cấu lại lần đầu; hoặc (c) Nợ cơ cấu lại thời hạn trả nợ lần thứ hai và quá hạn theo thời hạn trả nợ được cơ cấu lại lần thứ hai; hoặc (d) Nợ cơ cấu lại thời hạn trả nợ lần thứ ba trở lên, kể cả chưa bị quá hạn hoặc đã quá hạn; hoặc (e) Khoản nợ quy định tại điểm (d) của Nợ dưới tiêu chuẩn chưa thu hồi được trong thời gian trên 60 ngày kể từ ngày có quyết định thu hồi; hoặc (f) Nợ phải thu hồi theo kết luận thanh tra nhưng quá thời hạn thu hồi theo kết luận thanh tra trên 60 ngày mà vẫn chưa thu hồi được; hoặc (g) Nợ của khách hàng là tổ chức tín dụng được NHNNVN công bố đặt vào tình trạng kiểm soát đặc biệt, hoặc chi nhánh ngân hàng nước ngoài bị phong tỏa vốn và tài sản.

Cơ sở trích lập dự phòng rủi ro tín dụng căn cứ vào các khoản nợ vay đã được phân loại. Việc tính toán dự phòng căn cứ vào quy định tại Điều 12 Thông tư số 02/2013/TT-NHNN. Tỷ lệ trích lập cụ thể như sau:

Nhóm	Loại	Tỷ lệ
1	Nợ đủ tiêu chuẩn	0%
2	Nợ cần chú ý	5%
3	Nợ dưới tiêu chuẩn	20%
4	Nợ nghi ngờ	50%
5	Nợ có khả năng mất vốn	100%

Mức dự phòng chung được tính bằng 0,75% tổng giá trị các khoản nợ từ nhóm 1 đến nhóm 4. Việc xóa sổ các khoản nợ vay không có khả năng thu hồi căn cứ vào các quy định của 2 Thông tư nêu trên.

Các cam kết ngoại bảng

Các cam kết ngoại bảng bao gồm: các khoản bảo lãnh, cam kết giao dịch hối đoái và cam kết trong nghiệp vụ L/C.

Khi Ngân hàng đánh giá khách hàng không có khả năng thực hiện các nghĩa vụ đã cam kết thì phân loại các cam kết vào nhóm 2.

Trường hợp Ngân hàng thực hiện các nghĩa vụ thay cho người được bảo lãnh, thì Ngân hàng phân loại vào nhóm 3 đến nhóm 5 và trích lập dự phòng cụ thể theo quy định.

(d) Chứng khoán đầu tư

Chứng khoán đầu tư bao gồm chứng khoán đầu tư sẵn sàng để bán và chứng khoán đầu tư giữ đến ngày đáo hạn. Ngân hàng phân loại chứng khoán đầu tư tại thời điểm mua là chứng khoán đầu tư sẵn sàng để bán hoặc chứng khoán đầu tư nắm giữ đến ngày đáo hạn. Theo Công văn số 2601/NHNN-TCKT do NHNNVN ban hành ngày 14 tháng 4 năm 2009, đối với khoản mục chứng khoán đầu tư, Ngân hàng được phép phân loại lại tối đa một lần sau khi phân loại lần đầu tại thời điểm mua.

Chứng khoán đầu tư sẵn sàng để bán là chứng khoán nợ hoặc chứng khoán vốn được giữ trong thời gian không ấn định trước và có thể được bán trong mọi thời điểm.

Chứng khoán đầu tư giữ đến ngày đáo hạn là chứng khoán nợ có kỳ hạn cố định và các khoản thanh toán cố định hoặc có thể xác định được, mà Ngân hàng có ý định và có khả năng nắm giữ đến ngày đáo hạn.

Ghi nhận chứng khoán đầu tư

Ngân hàng ghi nhận chứng khoán đầu tư vào ngày Ngân hàng trở thành một bên đối tác của hợp đồng mua các chứng khoán này (kể toán theo ngày giao dịch).

THUYẾT MINH BÁO CÁO TÀI CHÍNH RIÊNG

QUÝ III NĂM 2019

Chứng khoán vốn

Chứng khoán vốn sẵn sàng để bán được ghi nhận ban đầu theo giá gốc, bao gồm giá mua cộng các chi phí liên quan trực tiếp như chi phí môi giới, giao dịch, cung cấp thông tin, phí ngân hàng (nếu có). Sau đó, các chứng khoán này được ghi nhận theo giá trị thấp hơn giữa giá đang ghi nhận trên sổ sách và giá thị trường với số lỗ giảm giá được ghi nhận vào báo cáo kết quả hoạt động kinh doanh.

Giá thị trường của chứng khoán vốn sẵn sàng để bán đã niêm yết tại Việt Nam là giá đóng cửa tại Sở Giao dịch Chứng khoán Thành phố Hồ Chí Minh hoặc Sở Giao dịch Chứng khoán Hà Nội tại ngày kết thúc kỳ kế toán.

Giá thị trường của chứng khoán vốn sẵn sàng để bán chưa niêm yết nhưng được đăng ký giao dịch trên thị trường giao dịch chứng khoán của các công ty đại chúng chưa niêm yết (UpCom) là giá đóng cửa tại ngày kết thúc kỳ kế toán.

Giá thị trường của chứng khoán vốn sẵn sàng để bán chưa niêm yết nhưng được đăng ký giao dịch trên thị trường phi tập trung (OTC) là giá bình quân của các giá giao dịch tại ngày kết thúc kỳ kế toán được cung cấp bởi ba công ty chứng khoán có vốn điều lệ trên 300 tỷ VND.

Trong trường hợp không thể xác định được giá thị trường của chứng khoán, các chứng khoán này được hạch toán theo giá gốc.

Chứng khoán nợ

Chứng khoán nợ sẵn sàng để bán và chứng khoán nợ giữ đến ngày đáo hạn được ghi nhận ban đầu theo giá gốc, bao gồm giá mua cộng các chi phí có liên quan trực tiếp như chi phí môi giới, giao dịch, cung cấp thông tin, thuế, lệ phí và phí ngân hàng (nếu có). Sau đó, các chứng khoán này được ghi nhận theo giá gốc được phân bổ (chịu tác động của việc phân bổ giá trị chiết khấu và giá trị phụ trội) trừ đi dự phòng rủi ro chứng khoán (bao gồm dự phòng rủi ro tín dụng và dự phòng giảm giá chứng khoán). Giá trị phụ trội và giá trị chiết khấu phát sinh từ việc mua các chứng khoán nợ được phân bổ vào báo cáo kết quả hoạt động kinh doanh riêng theo phương pháp đường thẳng trong thời gian nắm giữ.

Chứng khoán nợ sẵn sàng để bán và chứng khoán nợ giữ đến ngày đáo hạn đã niêm yết được ghi nhận theo giá gốc trừ đi dự phòng giảm giá bằng cách tham khảo giá đóng cửa tại Sở Giao dịch Chứng khoán Hà Nội vào ngày kết thúc kỳ kế toán.

Chứng khoán nợ sẵn sàng để bán và chứng khoán nợ giữ đến ngày đáo hạn của doanh nghiệp chưa niêm yết được ghi nhận theo giá gốc trừ dự phòng rủi ro tín dụng theo quy định của Thông tư 02 và Thông tư 09.

Lãi sau khi mua của chứng khoán nợ sẵn sàng để bán và chứng khoán nợ giữ đến ngày đáo hạn được ghi nhận vào báo cáo kết quả hoạt động kinh doanh riêng trên cơ sở dồn tích. Khoản tiền lãi dồn tích trước khi Ngân hàng mua sẽ được ghi giảm giá gốc khi nhận được.

Dự phòng rủi ro chứng khoán đầu tư được đề cập ở trên sẽ được hoàn nhập khi giá chứng khoán hoặc giá trị có thể thu hồi của chứng khoán đầu tư tăng lên sau khi khoản dự phòng được ghi nhận. Khoản dự phòng chỉ được hoàn nhập đến mức tối đa bằng giá trị ghi sổ của các chứng khoán này trong trường hợp không phải lập dự phòng.

Dừng ghi nhận chứng khoán đầu tư

Chứng khoán đầu tư được dừng ghi nhận khi các quyền nhận các luồng tiền từ các chứng khoán này đã chấm dứt hoặc Ngân hàng đã chuyển đi phần lớn rủi ro và lợi ích của việc sở hữu các chứng khoán này.

Trái phiếu đặc biệt do VAMC phát hành

Ngân hàng kế toán nghiệp vụ mua bán nợ bằng trái phiếu đặc biệt theo các hướng dẫn trong Công văn 8499/NHNN-TCKT ngày 14/11/2013 và Công văn 925/NHNN-TCKT ngày 19/02/2014.

Trái phiếu đặc biệt do VAMC phát hành là giấy tờ có giá có thời hạn do VAMC phát hành để mua nợ xấu của Ngân hàng và được phân loại là chứng khoán giữ đến ngày đáo hạn.

Cho mỗi khoản nợ xấu được bán cho VAMC Ngân hàng nhận được tương ứng một trái phiếu đặc biệt do VAMC phát hành. Mệnh giá trái phiếu đặc biệt tương ứng với giá trị ghi sổ dư nợ gốc của khoản nợ xấu sau khi khấu trừ số tiền dự phòng cụ thể đã trích lập chưa sử dụng cho khoản nợ xấu đó.

THUYẾT MINH BÁO CÁO TÀI CHÍNH RIÊNG

QUÝ III NĂM 2019

Khi hoàn thành thủ tục mua bán nợ xấu, Ngân hàng ghi giảm giá trị ghi sổ của khoản nợ xấu, sử dụng dự phòng cụ thể đã trích lập chưa sử dụng. Đồng thời, Ngân hàng ghi nhận trái phiếu đặc biệt do VAMC phát hành vào tài khoản chứng khoán nợ giữ đến ngày đáo hạn do các tổ chức kinh tế trong nước phát hành theo mệnh giá và sau đó được phản ánh theo giá gốc trừ dự phòng rủi ro.

Đối với các trái phiếu đặc biệt do VAMC phát hành, dự phòng cụ thể được tính và trích lập theo hướng dẫn của Thông tư 19/2013/TT-NHNN ngày 06/09/2013, Thông tư 14/2015/TT-NHNN ngày 28/08/2015, Thông tư 08/2015/TT-NHNN ngày 16/06/2016 và Thông tư 09/2017/TT-NHNN ngày 14/08/2017. Theo đó, hàng năm, Ngân hàng trích lập dự phòng rủi ro đối với từng trái phiếu đặc biệt, đảm bảo mỗi năm trong kỳ hạn của trái phiếu đặc biệt, trong thời hạn 5 ngày làm việc liền kề tương ứng với ngày đáo hạn của trái phiếu đặc biệt, Ngân hàng trích lập số tiền dự phòng cụ thể tối thiểu là khoản chênh lệch dương giữa 20% mệnh giá của trái phiếu đặc biệt trừ đi số tiền thu hồi nợ trong năm của khoản nợ xấu có liên quan. Dự phòng rủi ro cho trái phiếu đặc biệt được ghi nhận vào báo cáo kết quả hoạt động kinh doanh.

Ngân hàng không phải trích lập dự phòng chung đối với trái phiếu đặc biệt này.

(e) Góp vốn, đầu tư dài hạn

Đầu tư vào công ty con

Công ty con là công ty chịu sự kiểm soát của Ngân hàng. Sự kiểm soát tồn tại khi Ngân hàng có quyền điều hành các chính sách tài chính và hoạt động của đơn vị được đầu tư nhằm thu được lợi ích kinh tế từ các hoạt động của đơn vị đó. Khi đánh giá quyền kiểm soát có xét đến quyền biểu quyết tiềm năng có thể thực hiện được tại thời điểm hiện tại.

Đầu tư dài hạn khác

Đầu tư dài hạn khác bao gồm chứng khoán vốn, các khoản góp vốn dài hạn khác mà Ngân hàng có ý định nắm giữ trên một năm và không nắm quyền kiểm soát hoặc không có ảnh hưởng đáng kể.

Các khoản đầu tư dài hạn khác được phản ánh theo nguyên giá trừ đi số dự phòng giảm giá được trích lập theo hướng dẫn của Thông tư số 228/2009/TT-BTC do Bộ Tài chính ban hành ngày 7 tháng 12 năm 2009 (“Thông tư 228”) và Thông tư số 89/2013/TT-BTC do Bộ Tài chính ban hành ngày 28 tháng 6 năm 2013 (“Thông tư 89”) sửa đổi, bổ sung Thông tư 228.

Dự phòng giảm giá đầu tư dài hạn

Dự phòng giảm giá đầu tư dài hạn được trích lập nếu tổ chức kinh tế mà Ngân hàng đang đầu tư bị lỗ (trừ trường hợp lỗ theo kế hoạch đã được xác định trong phương án kinh doanh ban đầu) theo hướng dẫn của Thông tư 228 và Thông tư 89. Theo đó, mức trích lập dự phòng là chênh lệch giữa vốn góp thực tế của các bên tại tổ chức kinh tế và vốn chủ sở hữu thực có nhân (x) với tỷ lệ sở hữu của Ngân hàng tại đơn vị đó. Dự phòng giảm giá đầu tư dài hạn được hoàn nhập khi giá trị có thể thu hồi của khoản đầu tư dài hạn tăng trở lại sau khi lập dự phòng. Khoản dự phòng chỉ được hoàn nhập đến mức tối đa bằng giá trị ghi sổ của các khoản đầu tư dài hạn này khi không phải lập dự phòng.

(f) Tài sản cố định hữu hình

Nguyên giá

Tài sản cố định hữu hình được phản ánh theo nguyên giá trừ đi giá trị hao mòn lũy kế. Nguyên giá ban đầu của tài sản cố định hữu hình bao gồm giá mua của tài sản, thuế, các loại thuế đầu vào không được hoàn lại và chi phí liên quan trực tiếp đến việc đưa tài sản vào trạng thái và vị trí hoạt động cho mục đích sử dụng dự kiến. Các chi phí phát sinh sau khi tài sản cố định hữu hình đã đi vào hoạt động như chi phí sửa chữa, bảo dưỡng và đại tu được ghi nhận vào báo cáo kết quả hoạt động kinh doanh riêng trong năm mà chi phí phát sinh. Trường hợp có thể chứng minh một cách rõ ràng các chi phí này làm tăng lợi ích kinh tế trong tương lai dự tính thu được từ việc sử dụng tài sản cố định hữu hình vượt trên mức hoạt động tiêu chuẩn đã được đánh giá ban đầu, thì các chi phí này được vốn hóa như một khoản tăng nguyên giá của tài sản cố định hữu hình.

Khấu hao

Khấu hao được tính theo phương pháp đường thẳng dựa trên thời gian hữu dụng ước tính của tài sản cố định hữu hình. Thời gian hữu dụng ước tính như sau:

THUYẾT MINH BÁO CÁO TÀI CHÍNH RIÊNG

QUÝ III NĂM 2019

▪ nhà cửa, vật kiến trúc	5 – 50 năm
▪ máy móc thiết bị	5 – 15 năm
▪ phương tiện vận chuyển	6 – 10 năm
▪ thiết bị, dụng cụ quản lý	3 – 8 năm
▪ tài sản cố định hữu hình khác	5 – 10 năm

Thanh lý

Lãi và lỗ phát sinh do thanh lý, nhượng bán tài sản cố định được xác định bằng số chênh lệch giữa số tiền thuần nhận được do thanh lý với giá trị còn lại của tài sản và được ghi nhận là thu nhập khác hoặc chi phí khác trong báo cáo kết quả hoạt động kinh doanh riêng.

(g) Tài sản cố định vô hình

Quyền sử dụng đất

Quyền sử dụng đất được thể hiện theo nguyên giá trừ giá trị hao mòn lũy kế. Nguyên giá ban đầu của quyền sử dụng đất bao gồm giá mua và các chi phí liên quan trực tiếp tới việc có được quyền sử dụng đất. Khấu hao đối với quyền sử dụng đất có thời hạn được tính theo phương pháp đường thẳng theo thời gian sử dụng ghi trên giấy chứng nhận quyền sử dụng đất. Ngân hàng không tính khấu hao đối với quyền sử dụng đất vô thời hạn.

Phần mềm máy vi tính

Giá mua phần mềm máy vi tính mới, mà phần mềm máy vi tính này không phải là một bộ phận gắn kết với phần cứng có liên quan thì được vốn hóa và được hạch toán như một tài sản cố định vô hình, Phần mềm máy vi tính được khấu hao theo phương pháp đường thẳng trong thời gian từ 3 đến 8 năm.

Thanh lý

Lãi và lỗ phát sinh do thanh lý tài sản cố định vô hình được xác định bằng số chênh lệch giữa số tiền thuần nhận được do thanh lý với giá trị còn lại của tài sản và được ghi nhận là thu nhập khác hoặc chi phí khác trong báo cáo kết quả hoạt động kinh doanh riêng.

(h) Tài sản thuê hoạt động

Thuê tài sản được phân loại là thuê hoạt động nếu phần lớn rủi ro và lợi ích gắn liền với quyền sở hữu tài sản thuộc về người cho thuê. Chi phí thuê hoạt động được phản ánh vào chi phí theo phương pháp đường thẳng cho suốt thời hạn thuê tài sản, không phụ thuộc vào phương thức thanh toán tiền thuê.

(i) Công cụ tài chính phái sinh

Các công cụ tài chính phái sinh được ghi nhận trên Bảng cân đối kế toán theo giá trị hợp đồng vào ngày giao dịch và sau đó được đánh giá lại theo giá trị hợp lý. Lãi hoặc lỗ khi các công cụ tài chính phái sinh được thực hiện được ghi nhận trong Báo cáo kết quả hoạt động kinh doanh. Lãi hoặc lỗ chưa thực hiện không được ghi nhận trong Báo cáo kết quả hoạt động kinh doanh mà được ghi nhận vào khoản mục chênh lệch đánh giá lại các công cụ tài chính phái sinh trên Bảng cân đối kế toán và được kết chuyển vào Báo cáo kết quả hoạt động kinh doanh vào thời điểm cuối năm.

(j) Tài sản Có khác

Chi phí xây dựng cơ bản dở dang

Chi phí xây dựng cơ bản dở dang phản ánh các khoản chi phí xây dựng và nâng cấp phần mềm máy vi tính chưa được hoàn thành. Không tính khấu hao cho chi phí xây dựng cơ bản dở dang trong quá trình xây dựng và nâng cấp.

Tài sản thay thế cho việc thực hiện nghĩa vụ của bên bảo đảm

Tài sản thay thế cho việc thực hiện nghĩa vụ của bên bảo đảm đã chuyển quyền sở hữu chờ xử lý là những tài sản gắn nợ đã chuyển quyền sở hữu cho Ngân hàng.

Các tài sản Có khác

Các tài sản Có khác, ngoài các khoản phải thu từ hoạt động tín dụng, được phản ánh theo giá gốc trừ đi dự phòng rủi ro cho các tài sản Có nội bảng.

THUYẾT MINH BÁO CÁO TÀI CHÍNH RIÊNG

QUÝ III NĂM 2019

Các tài sản Có khác được xem xét trích lập dự phòng rủi ro cho các tài sản Có nội bảng theo tuổi nợ quá hạn của khoản nợ hoặc theo dự kiến tổn thất có thể xảy ra trong trường hợp khoản nợ chưa đến hạn thanh toán nhưng tổ chức kinh tế lâm vào tình trạng phá sản hoặc đang làm thủ tục giải thể; người nợ mất tích, bỏ trốn, đang bị các cơ quan pháp luật truy tố, xét xử hoặc đang thi hành án hoặc đã chết. Chi phí dự phòng phát sinh được hạch toán vào chi phí hoạt động trong năm.

Đối với các tài sản Có quá hạn thanh toán, Ngân hàng áp dụng mức trích lập dự phòng theo thời gian quá hạn theo hướng dẫn của Thông tư 228, cụ thể như sau:

<i>Tình trạng quá hạn</i>	<i>Tỷ lệ dự phòng</i>
Từ 6 tháng đến dưới 1 năm	30%
Từ 1 năm đến dưới 2 năm	50%
Từ 2 năm đến dưới 3 năm	70%
Từ 3 năm trở lên	100%

Dự phòng rủi ro cho các tài sản Có khác được trích lập cho các tổn thất có thể xảy ra cho các khoản nợ chưa đến hạn thanh toán được xác định bởi Ngân hàng sau khi xem xét đến khả năng thu hồi của các khoản nợ này.

(k) Dự phòng

Một khoản dự phòng được ghi nhận nếu, do kết quả của một sự kiện trong quá khứ, Ngân hàng có một nghĩa vụ pháp lý hiện tại hoặc liên đới có thể ước tính một cách đáng tin cậy, và chắc chắn sẽ làm giảm sút các lợi ích kinh tế trong tương lai để thanh toán các khoản nợ phải trả do nghĩa vụ đó. Khoản dự phòng được xác định bằng cách chiết khấu dòng tiền dự kiến phải trả trong tương lai với tỷ lệ chiết khấu trước thuế phản ánh đánh giá của thị trường ở thời điểm hiện tại về giá trị thời gian của tiền và những rủi ro cụ thể của khoản nợ đó.

(l) Trợ cấp thôi việc và bảo hiểm thất nghiệp

Theo Bộ luật Lao động Việt Nam, khi người lao động làm việc cho Ngân hàng từ 12 tháng trở lên (“người lao động đủ điều kiện”) tự nguyện chấm dứt hợp đồng lao động của mình thì bên sử dụng lao động phải thanh toán tiền trợ cấp thôi việc cho nhân viên đó tính dựa trên số năm làm việc tính đến 31 tháng 12 năm 2008 và mức lương bình quân của người lao động trong 6 tháng liền kề trước thời điểm thôi việc của người đó.

Ngày 24 tháng 10 năm 2012, Bộ Tài Chính ban hành Thông tư số 180/2012/TT-BTC (“Thông tư 180”) hướng dẫn xử lý tài chính về chi trợ cấp mất việc làm cho người lao động tại doanh nghiệp. Thông tư này quy định rằng khi lập báo cáo tài chính năm 2012, nếu nguồn quỹ dự phòng trợ cấp mất việc làm của doanh nghiệp còn số dư, doanh nghiệp phải hạch toán tăng thu nhập khác năm 2012 và không được chuyển số dư quỹ sang năm sau sử dụng. Theo đó, Ngân hàng đã hoàn nhập số dư dự phòng trợ cấp thôi việc. Việc thay đổi chính sách kế toán này được áp dụng phi hồi tố từ năm 2012.

Theo Luật Bảo hiểm Xã hội, kể từ ngày 1 tháng 1 năm 2009, Ngân hàng và các nhân viên phải đóng vào quỹ bảo hiểm thất nghiệp do Bảo hiểm Xã hội Việt Nam quản lý. Bảo hiểm thất nghiệp do Ngân hàng đóng cho thời gian làm việc của nhân viên được ghi nhận vào chi phí trong báo cáo kết quả hoạt động kinh doanh riêng khi phát sinh.

Bảo hiểm thất nghiệp được ghi nhận như một phần của chi phí lương và các chi phí liên quan trên báo cáo kết quả kinh doanh riêng.

(m) Tiền gửi và vay các tổ chức tín dụng khác

Tiền gửi và vay các tổ chức tín dụng khác được phản ánh theo giá gốc.

(n) Tiền gửi của khách hàng

Tiền gửi của khách hàng được phản ánh theo giá gốc.

(o) Các khoản phải trả khác

Các khoản phải trả khác được phản ánh theo giá gốc.

THUYẾT MINH BÁO CÁO TÀI CHÍNH RIÊNG

QUÝ III NĂM 2019

(p) Thuế

Thuế thu nhập doanh nghiệp tính trên lợi nhuận của năm bao gồm thuế thu nhập hiện hành và thuế thu nhập hoãn lại. Thuế thu nhập doanh nghiệp được ghi nhận trong báo cáo kết quả hoạt động kinh doanh riêng ngoại trừ trường hợp có các khoản thuế thu nhập liên quan đến các khoản mục được ghi nhận thẳng vào vốn chủ sở hữu, thì khi đó các thuế thu nhập này cũng được ghi nhận thẳng vào vốn chủ sở hữu.

Thuế thu nhập hiện hành là khoản thuế phải nộp dựa trên thu nhập chịu thuế trong năm, sử dụng các mức thuế suất có hiệu lực tại ngày kết thúc kỳ kế toán năm, và các khoản điều chỉnh thuế phải nộp liên quan đến những năm trước.

Thuế thu nhập hoãn lại được tính theo phương pháp bảng cân đối kế toán cho các chênh lệch tạm thời giữa giá trị ghi sổ cho mục đích báo cáo tài chính và giá trị sử dụng cho mục đích tính thuế của các khoản mục tài sản và nợ phải trả. Giá trị của thuế thu nhập hoãn lại được ghi nhận dựa trên cách thức dự kiến thu hồi hoặc thanh toán giá trị ghi sổ của các khoản mục tài sản và nợ phải trả sử dụng các mức thuế suất có hiệu lực hoặc cơ bản có hiệu lực tại ngày kết thúc kỳ kế toán.

Tài sản thuế thu nhập hoãn lại chỉ được ghi nhận trong phạm vi chắc chắn có đủ lợi nhuận tính thuế trong tương lai để chênh lệch tạm thời này có thể sử dụng được. Tài sản thuế thu nhập hoãn lại được ghi giảm trong phạm vi không còn chắc chắn là các lợi ích về thuế liên quan này sẽ sử dụng được.

(q) Vốn

Vốn điều lệ

Cổ phiếu phổ thông được phản ánh theo mệnh giá. Các chi phí phát sinh trực tiếp liên quan đến việc phát hành cổ phiếu phổ thông được ghi nhận như một khoản giảm trừ vào vốn chủ sở hữu.

Thặng dư vốn cổ phần

Khi nhận được vốn từ các cổ đông, chênh lệch giữa giá phát hành và mệnh giá cổ phiếu được ghi nhận vào tài khoản thặng dư vốn trong vốn chủ sở hữu.

Cổ phiếu quỹ

Khi Ngân hàng mua lại cổ phiếu đã phát hành của chính Ngân hàng (cổ phiếu quỹ), tổng số tiền thanh toán, bao gồm các chi phí liên quan trực tiếp đến việc mua lại cổ phiếu quỹ, sẽ ghi giảm vào vốn chủ sở hữu.

Khi các cổ phiếu quỹ này được phát hành lại sau đó, số tiền nhận được sẽ được ghi nhận là khoản tăng vốn chủ sở hữu, chênh lệch giữa giá tái phát hành và giá ghi sổ của cổ phiếu quỹ được ghi nhận vào thặng dư vốn cổ phần.

(r) Các quỹ dự trữ

Theo Nghị định số 93/2017/NĐ-CP ngày 07 tháng 8 năm 2017, Ngân hàng phải trích lập các quỹ dự trữ bắt buộc như sau trước khi phân phối lợi nhuận:

	Tỷ lệ trích lập hàng năm	Số dư tối đa
Quỹ dự trữ bổ sung vốn điều lệ	5% lợi nhuận sau thuế	Vốn điều lệ
Quỹ dự phòng tài chính	10% lợi nhuận sau thuế	Không quy định

Quỹ dự phòng tài chính dùng để bù đắp phần còn lại của những tổn thất, thiệt hại về tài sản xảy ra trong quá trình kinh doanh sau khi đã được bù đắp bằng tiền bồi thường của các tổ chức, cá nhân gây ra tổn thất, của tổ chức bảo hiểm và sử dụng dự phòng trích lập trong chi phí; sử dụng cho các mục đích khác theo quy định của pháp luật.

Các quỹ dự trữ bắt buộc này không được phép phân phối và được ghi nhận như một phần vốn chủ sở hữu.

(s) Quỹ khen thưởng và phúc lợi

Quỹ khen thưởng và phúc lợi được phân bổ từ lợi nhuận sau thuế theo quyết định của các cổ đông tại cuộc họp Đại hội đồng Cổ đông thường niên và chủ yếu được dùng để chi trả cho cán bộ, công nhân viên của Ngân hàng. Các quỹ này không do pháp luật quy định và được phép phân phối hết. Quỹ khen thưởng và phúc lợi được ghi nhận trong phần nợ phải trả của Ngân hàng.

THUYẾT MINH BÁO CÁO TÀI CHÍNH RIÊNG

QUÝ III NĂM 2019

(t) Các chỉ tiêu ngoài Bảng cân đối kế toán giữa niên độ

Tại từng thời điểm, Ngân hàng có các cam kết cấp tín dụng chưa thực hiện. Các cam kết này ở dưới dạng các khoản cho vay và thấu chi đã được phê duyệt. Ngân hàng cũng cung cấp các bảo lãnh tài chính và thu tín dụng để bảo lãnh việc thực hiện hợp đồng của khách hàng đối với bên thứ ba. Cam kết và các khoản nợ tiềm tàng có thể đáo hạn trước khi giải ngân một phần hoặc toàn bộ các khoản đã cam kết. Do đó các khoản cam kết và nợ tiềm ẩn này không nhất thiết phản ánh luồng lưu chuyển tiền tệ dự kiến trong tương lai.

(u) Thu nhập lãi và chi phí lãi

Thu nhập lãi được ghi nhận trong báo cáo kết quả hoạt động kinh doanh riêng trên cơ sở dồn tích, ngoại trừ tiền lãi từ các khoản nợ được phân loại từ Nhóm 2 đến Nhóm 5 và các khoản nợ được giữ nguyên Nhóm 1 (Nợ đủ tiêu chuẩn) do thực hiện chính sách của Nhà nước thì số lãi dự thu được xuất toán và được ghi nhận ngoại bảng. Thu nhập lãi của các khoản nợ này được ghi nhận vào báo cáo kết quả hoạt động kinh doanh riêng khi thu được.

Chi phí lãi được ghi nhận trong báo cáo kết quả hoạt động kinh doanh riêng trên cơ sở dồn tích.

(v) Thu nhập từ hoạt động dịch vụ

Thu nhập từ hoạt động dịch vụ bao gồm phí nhận được từ dịch vụ thanh toán, dịch vụ ngân quỹ và các dịch vụ khác. Thu nhập nhận được từ dịch vụ thanh toán, dịch vụ ngân quỹ và các dịch vụ khác được ghi nhận khi thực thu.

(w) Thu nhập từ cổ tức

Thu nhập từ cổ tức bằng tiền được ghi nhận trong báo cáo kết quả hoạt động kinh doanh riêng khi quyền nhận cổ tức của Ngân hàng được xác lập.

Cổ tức được nhận dưới dạng cổ phiếu, cổ phiếu thưởng và quyền mua cổ phiếu cho các cổ đông hiện tại, cổ phiếu được chia từ lợi nhuận chưa phân phối không được ghi nhận là một khoản tăng giá trị khoản đầu tư và thu nhập không được ghi nhận trong báo cáo kết quả hoạt động kinh doanh. Khi nhận được cổ tức bằng cổ phiếu, Ngân hàng chỉ theo dõi số lượng cổ phiếu tăng thêm.

Cổ tức nhận được liên quan đến giai đoạn trước khi mua khoản đầu tư được ghi giảm vào giá trị ghi sổ của khoản đầu tư.

(x) Chi phí hoạt động dịch vụ

Chi phí hoạt động dịch vụ được ghi nhận trong báo cáo kết quả hoạt động kinh doanh khi phát sinh.

(y) Các bên liên quan

Chi phí hoạt động dịch vụ được ghi nhận trong báo cáo kết quả hoạt động kinh doanh khi phát sinh.

Các bên được coi là bên liên quan của Ngân hàng nếu một bên có khả năng, trực tiếp hoặc gián tiếp, kiểm soát bên kia hoặc gây ảnh hưởng đáng kể tới bên kia trong việc ra các quyết định tài chính và hoạt động, hoặc khi Ngân hàng và bên kia cùng chịu sự kiểm soát chung hoặc ảnh hưởng đáng kể chung. Các bên liên quan có thể là các công ty hoặc các cá nhân, bao gồm cả các thành viên gia đình thân cận của các cá nhân được coi là liên quan.

(z) Báo cáo bộ phận

Một bộ phận cần báo cáo là một hợp phần có thể xác định riêng biệt của Ngân hàng tham gia vào việc cung cấp các sản phẩm hoặc dịch vụ liên quan (bộ phận chia theo hoạt động kinh doanh), hoặc cung cấp sản phẩm hoặc dịch vụ trong một môi trường kinh tế cụ thể (bộ phận chia theo vùng địa lý), mỗi bộ phận này chịu rủi ro và thu được lợi ích khác biệt với các bộ phận khác. Mẫu báo cáo bộ phận chính yếu của Ngân hàng được chia theo khu vực địa lý và mẫu báo cáo bộ phận thứ yếu được chia theo hoạt động kinh doanh.

(aa) Số dư bằng không

Các khoản mục hay số dư được quy định trong Thông tư 49/2014/TT-NHNN do NHNNVN ban hành ngày 31 tháng 12 năm 2014 mà không được thể hiện trong báo cáo tài chính riêng này thì được hiểu là có số dư bằng không.

**THUYẾT MINH BÁO CÁO TÀI CHÍNH RIÊNG
QUÝ III NĂM 2019**

Đơn vị tính: triệu đồng

Thông tin bổ sung cho các khoản mục trình bày trong Bảng cân đối kế toán

	30/09/2019	31/12/2018
4. Tiền mặt, vàng bạc, đá quý		
Tiền mặt bằng VND	562.344	438.469
Tiền mặt bằng ngoại tệ	90.801	81.282
Tổng cộng	653.145	519.751
5. Tiền gửi tại Ngân hàng Nhà nước		
Tiền gửi bằng VND	1.603.672	1.839.380
Tiền gửi bằng ngoại tệ	15.832	13.523
	1.619.504	1.852.903

Phản ánh các tài khoản tiền gửi thanh toán và tiền gửi dự trữ bắt buộc tại Ngân hàng Nhà nước Việt Nam theo quy định. Trong đó, tiền gửi dự trữ bắt buộc được xác định tuân thủ theo quy định của Ngân hàng Nhà nước Việt Nam, với tỷ lệ dự trữ là:

- Tiền gửi không kỳ hạn và có kỳ hạn dưới 12 tháng: 3% đối với VND, 8% đối với ngoại tệ.
- Tiền gửi có kỳ hạn từ 12 tháng trở lên: 1% đối với VND, 6% đối với ngoại tệ.
- Tiền gửi ở nước ngoài: 1% đối với ngoại tệ.

	30/09/2019	31/12/2018
6. Tiền, vàng gửi tại các TCTD khác và cho vay các TCTD khác		
Tiền gửi không kỳ hạn		
Tiền gửi không kỳ hạn bằng VND	3.235.539	859.375
Tiền gửi không kỳ hạn bằng ngoại tệ	102.824	243.626
Tiền, vàng gửi có kỳ hạn		
Tiền gửi có kỳ hạn bằng VND	1.860.350	2.786.700
Tiền gửi có kỳ hạn bằng ngoại tệ	2.262.488	1.509.626
Tổng cộng	7.461.201	5.399.327

7. Các công cụ tài chính phái sinh và các tài sản tài chính khác

	Tổng giá trị của hợp đồng (theo tỷ giá ngày hiệu lực hợp đồng)	Tổng giá trị ghi sổ kế toán (theo tỷ giá ngày lập báo cáo)	
		Tài sản	Công nợ
Tại ngày 30 tháng 09 năm 2019			
Công cụ tài chính phái sinh tiền tệ			
Giao dịch kỳ hạn tiền tệ	733.012	2.054	
Tại ngày 31 tháng 12 năm 2018			
Công cụ tài chính phái sinh tiền tệ			
Giao dịch kỳ hạn tiền tệ	93.887	987	

**THUYẾT MINH BÁO CÁO TÀI CHÍNH RIÊNG
QUÝ III NĂM 2019**

	Đơn vị tính: triệu đồng	
8. Cho vay khách hàng	30/09/2019	31/12/2018
Cho vay các tổ chức kinh tế, cá nhân trong nước	31.860.125	29.379.435
Cho vay bằng vốn tài trợ, ủy thác đầu tư	47.297	85.959
Các khoản trả thay khách hàng	-	6.600
Tổng cộng	31.907.422	29.471.994
Phân tích chất lượng nợ cho vay	30/09/2019	31/12/2018
Nhóm 1- Nợ đủ tiêu chuẩn	31.428.486	28.904.562
Nhóm 2- Nợ cần chú ý	137.863	289.714
Nhóm 3- Nợ dưới tiêu chuẩn	56.045	63.407
Nhóm 4- Nợ nghi ngờ	121.485	44.399
Nhóm 5- Nợ có khả năng mất vốn	163.543	169.912
Tổng cộng	31.907.422	29.471.994
Phân tích dư nợ theo thời gian	30/09/2019	31/12/2018
Nợ ngắn hạn	18.121.422	16.566.294
Nợ trung hạn	5.078.117	5.139.220
Nợ dài hạn	8.707.883	7.766.480
Tổng cộng	31.907.422	29.471.994
Phân tích dư nợ theo đối tượng khách hàng và loại hình doanh nghiệp	30/09/2019	31/12/2018
Hộ kinh doanh và cá nhân	23.400.975	21.094.562
Công ty TNHH	3.868.507	3.879.917
Công ty cổ phần	4.614.791	4.446.231
Doanh nghiệp tư nhân	23.149	51.284
Tổng cộng	31.907.422	29.471.994
Phân tích dư nợ cho vay theo ngành	30/09/2019	31/12/2018
Nông nghiệp, lâm nghiệp và thủy sản	6.931.897	6.220.714
Khai khoáng	800	1.010
Công nghiệp chế biến, chế tạo	362.007	320.565
Sản xuất, phân phối điện, khí, hơi nước	2.805	2.245
Hoạt động cung cấp nước, xử lý rác thải	1.000	1.600
Xây dựng	1.203.670	1.321.688
Bán buôn và bán lẻ	2.298.710	2.172.107
Vận tải kho bãi	483.306	496.371

**THUYẾT MINH BÁO CÁO TÀI CHÍNH RIÊNG
QUÝ III NĂM 2019**

	Đơn vị tính: triệu đồng	
Dịch vụ lưu trú và ăn uống	310.966	318.310
Thông tin và truyền thông	19.781	49.796
Hoạt động đầu tư	2.113.333	2.174.138
Hoạt động kinh doanh bất động sản	3.738.332	3.731.623
Hoạt động hành chính và dịch vụ hỗ trợ	114	114
Giáo dục và đào tạo	12.010	12.782
Y tế và hoạt động trợ giúp xã hội	504	135.111
Nghệ thuật, vui chơi và giải trí	887	1.434
Hoạt động dịch vụ khác	6.348.153	5.042.922
Sản xuất, dịch vụ tiêu dùng hộ gia đình	8.079.147	7.469.464
Tổng cộng	31.907.422	29.471.994
9. Dự phòng rủi ro tín dụng	30/09/2019	31/12/2018
Dự phòng rủi ro cho vay khách hàng bao gồm:		
Dự phòng chung (i)	231.493	206.043
Dự phòng cụ thể (ii)	54.403	49.179
Tổng cộng	285.896	255.222
(i) Biến động dự phòng chung của dự phòng rủi ro cho vay khách hàng	Kỳ chín tháng kết thúc ngày	
	30/09/2019	30/09/2018
Số dư đầu kỳ	206.043	180.176
Trích lập/(hoàn nhập) dự phòng trong kỳ	25.450	25.463
Số dư cuối kỳ	231.493	205.639
(ii) Biến động dự phòng cụ thể của dự phòng rủi ro cho vay khách hàng	Kỳ chín tháng kết thúc ngày	
	30/09/2019	30/09/2018
Số dư đầu kỳ	49.179	39.710
Trích lập/(hoàn nhập) dự phòng trong kỳ	5.649	2.539
Sử dụng dự phòng trong kỳ	(425)	-
Số dư cuối kỳ	54.403	42.249
10. Chứng khoán đầu tư	30/09/2019	31/12/2018
Chứng khoán đầu tư giữ đến ngày đáo hạn		
Tín phiếu Ngân hàng Nhà nước	384.800	-
Chứng khoán nợ		
Trái phiếu Chính phủ	1.250.468	1.401.464

**THUYẾT MINH BÁO CÁO TÀI CHÍNH RIÊNG
QUÝ III NĂM 2019**

Đơn vị tính: triệu đồng

		30/09/2019	31/12/2018	
<i>Trái phiếu đặc biệt do VAMC phát hành</i>				
Mệnh giá trái phiếu đặc biệt		110.749	152.499	
Dự phòng trái phiếu đặc biệt (i)		(79.516)	(93.463)	
Tổng cộng		1.666.501	1.460.500	
(i) Biến động của dự phòng Trái phiếu đặc biệt phát hành bởi VAMC		Kỳ chín tháng kết thúc ngày		
		30/09/2019	30/09/2018	
Số dư đầu kỳ		93.463	141.524	
Dự phòng trích lập (hoàn nhập) trong kỳ		11.379	(3.603)	
Sử dụng dự phòng trong kỳ		(25.326)	(18.032)	
Số dư cuối kỳ		79.516	119.889	
11. Góp vốn, đầu tư dài hạn		30/09/2019	31/12/2018	
Đầu tư vào công ty con (i)		500.000	500.000	
Các khoản đầu tư dài hạn khác (ii)		14.521	14.521	
Tổng cộng		514.521	514.521	
(i) Đầu tư vào công ty con		30/09/2019	31/12/2018	
Tên doanh nghiệp	Tỷ lệ nắm giữ (%)	Giá gốc	Tỷ lệ nắm giữ (%)	Giá gốc
Công ty TNHH Một Thành viên				
Quản lý nợ và Khai thác Tài sản –				
Ngân hàng Thương mại Cổ phần				
Kiên Long				
	100%	500.000	100%	500.000
(ii) Các khoản đầu tư dài hạn khác của ngân hàng là các khoản đầu tư có tỷ lệ phần vốn góp không lớn hơn 11% vốn điều lệ hoặc vốn cổ phần có quyền biểu quyết :				
		30/09/2019	31/12/2018	
Tên doanh nghiệp	Tỷ lệ nắm giữ (%)	Giá gốc	Tỷ lệ nắm giữ (%)	Giá gốc
CTCP ĐT Xây dựng Hồng Phát	2,20%	5.250	2,50%	5.250
CTCP Sài Gòn - Rạch Giá	6,96%	9.271	6,96%	9.271
		14.521		14.521

THUYẾT MINH BÁO CÁO TÀI CHÍNH RIÊNG
QUÝ III NĂM 2019

Đơn vị tính: triệu đồng

12. Tài sản cố định hữu hình						
Khoản mục	Nhà cửa, vật kiến trúc	Máy móc thiết bị	Phương tiện vận tải truyền dẫn	Thiết bị dụng cụ quản lý	Tài sản cố định khác	Tổng cộng
Nguyên giá TSCĐ hữu hình						
Số dư đầu kỳ	678.793	75.318	108.011	113.730	20.482	996.334
Tăng trong kỳ	687	857	-	-	-	1.544
Chuyển từ xây dựng cơ bản dở dang	33.537	1.602	2.460	1.735	605	39.939
Thanh lý	-93	(446)	(53)	(93)	-	(685)
Phân loại lại	1.219	(5.277)	6.519	(5.668)	3.177	(30)
Số dư cuối kỳ	714.143	72.054	116.937	109.704	24.264	1.037.102
Giá trị hao mòn lũy kế						
Số dư đầu kỳ	76.205	23.892	51.457	57.663	8.414	217.631
Khấu hao trong kỳ	19.799	4.257	7.120	8.491	1.533	41.200
Thanh lý	(93)	(446)	(53)	(93)	-	(685)
Phân loại lại	1.743	(3.564)	5.328	(5.441)	1.934	-
Số dư cuối kỳ	97.654	24.139	63.852	60.620	11.881	258.146
Giá trị còn lại của TSCĐ hữu hình						
Số dư đầu kỳ	602.588	51.426	56.554	56.067	12.068	778.703
Số dư cuối kỳ	616.489	47.915	53.085	49.084	12.383	778.956
13. Tài sản cố định vô hình						
Khoản mục	Quyền sử dụng đất	Phần mềm máy vi tính	TSCĐ vô hình khác	Tổng cộng		
Nguyên giá TSCĐ vô hình						
Số dư đầu kỳ	683.232	67.507	7.834	758.573		
Chuyển từ xây dựng cơ bản dở dang		21.617		21.617		
Phân loại lại	669		(669)	-		
Số dư cuối kỳ	683.901	89.124	7.165	780.190		
Giá trị hao mòn lũy kế						
Số dư đầu kỳ	2.680	45.042	5.249	52.971		
Khấu hao trong kỳ	1.374	7.116	729	9.219		
Phân loại lại	669	(99)	(570)	-		
Số dư cuối kỳ	4.723	52.059	5.408	62.190		
Giá trị còn lại của TSCĐ vô hình						
Số dư đầu kỳ	680.552	22.465	2.585	705.602		
Số dư cuối kỳ	679.178	37.065	1.757	718.000		

THUYẾT MINH BÁO CÁO TÀI CHÍNH RIÊNG
QUÝ III NĂM 2019

	Đơn vị tính: triệu đồng	
	30/09/2019	31/12/2018
14. Các khoản phải thu		
Xây dựng cơ bản, mua sắm tài sản cố định dở dang(i)	24.721	65.015
Khoản phải thu từ NHNNVN về Hỗ trợ lãi suất	3.822	3.822
Ký quỹ thuê văn phòng và tạm ứng hợp đồng	10.884	11.007
Thuế giá trị gia tăng đầu vào	1.016	-
Tạm ứng để hoạt động nghiệp vụ	9.477	6.343
Khoản phải thu từ nghiệp vụ thẻ tín dụng và Banknetvn	72.935	109.597
Ký quỹ tại các tổ chức thanh toán quốc tế	8.586	2.323
Phải thu khác	33.169	20.871
Cộng	164.610	218.978
(i) Biến động của xây dựng cơ bản, mua sắm tài sản cố định dở dang		
Số dư đầu kỳ	65.015	128.643
Tăng trong kỳ	42.489	170.474
Chuyển sang tài sản cố định hữu hình	(39.939)	(144.761)
Chuyển sang tài sản cố định vô hình	(21.617)	(9.947)
Chuyển sang tài sản cố khác	(21.114)	(78.388)
Chuyển sang chi phí	(113)	(1.006)
Số dư cuối kỳ	24.721	65.015
Chi tiết của xây dựng cơ bản, mua sắm tài sản cố định dở dang		
Nhà cửa và quyền sử dụng đất	17.253	46.288
Máy móc thiết bị	2.885	-
Phần mềm máy vi tính	1.993	18.727
Phương tiện vận tải	2.590	-
Cộng	24.721	65.015
15. Lãi và phí phải thu		
Lãi phải thu từ tiền gửi	9.786	20.534
Lãi phải thu từ đầu tư chứng khoán	52.466	41.355
Lãi phải thu từ hoạt động tín dụng	1.476.979	1.499.455
Lãi phải thu từ các công cụ tài chính phái sinh	10	-
Cộng	1.539.241	1.561.344
16. Tài sản cố khác		
Chi phí chờ phân bổ	193.811	186.849
Công cụ, dụng cụ và vật liệu dự trữ	5.931	6.152
Chi hệ với các tổ chức tín dụng khác	1.697	1.101
Tài sản gán nợ đã chuyển quyền sở hữu cho Ngân hàng, đang chờ xử lý	36.775	22.598
Tài sản cố khác	96.288	93.160
Cộng	334.502	309.860

THUYẾT MINH BÁO CÁO TÀI CHÍNH RIÊNG
QUÝ III NĂM 2019

	Đơn vị tính: triệu đồng	
17. Tiền gửi và vay các TCTD khác	30/09/2019	31/12/2018
Tiền gửi không kỳ hạn bằng VND	3.213.707	855.108
Tiền gửi có kỳ hạn		
Tiền gửi có kỳ hạn bằng VND	4.952.341	5.599.566
Tiền gửi có kỳ hạn bằng ngoại tệ	1.357.493	1.374.920
Tiền vay		
Tiền vay bằng VND	311.538	161.898
Tiền vay bằng ngoại tệ	941	1.010
Cộng	9.836.020	7.992.502
18. Tiền gửi của khách hàng	30/09/2019	31/12/2018
Tiền gửi không kỳ hạn		
Tiền gửi không kỳ hạn bằng VND	1.385.933	908.812
Tiền gửi không kỳ hạn bằng ngoại tệ	10.667	13.348
Tiền gửi có kỳ hạn bằng VND	2.041.787	1.967.541
Tiền gửi tiết kiệm		
Tiền gửi tiết kiệm không kỳ hạn bằng VND	6.964	14.531
Tiền gửi tiết kiệm không kỳ hạn bằng ngoại tệ	6.605	5.994
Tiền gửi tiết kiệm có kỳ hạn bằng VND	28.142.306	26.439.040
Tiền gửi tiết kiệm có kỳ hạn bằng ngoại tệ	165.093	165.052
Tiền gửi ký quỹ		
Tiền gửi ký quỹ bằng VND	10.809	8.660
Tiền gửi ký quỹ bằng ngoại tệ	1	486
Tổng cộng	31.770.165	29.523.464
- Thuyết minh theo đối tượng khách hàng, loại hình doanh nghiệp	30/09/2019	31/12/2018
Tiền gửi của cá nhân	29.037.875	27.080.759
Công ty cổ phần	1.423.296	1.259.393
Công ty trách nhiệm hữu hạn	616.971	593.522
Doanh nghiệp tư nhân	1.971	16.510
Khác	690.052	573.280
Tổng cộng	31.770.165	29.523.464
19. Lãi và phí phải trả	30/09/2019	31/12/2018
Lãi phải trả cho tiền gửi	630.798	549.256
Lãi phải trả về phát hành giấy tờ có giá	24.116	678
Lãi phải trả cho tiền vay	2.150	361
Lãi phải trả cho các công cụ tài chính phái sinh	326	194
Cộng	657.390	550.489

THUYẾT MINH BÁO CÁO TÀI CHÍNH RIÊNG
QUÝ III NĂM 2019

	Đơn vị tính: triệu đồng				
	30/09/2019	31/12/2018			
20. Các khoản nợ khác	30/09/2019	31/12/2018			
Phải trả công nhân viên	21.806	4			
Thuế và các khoản phải nộp cho Nhà nước (thuyết minh số 32)	25.377	11.389			
Quỹ khen thưởng và phúc lợi (i)	10.709	872			
Các khoản chờ thanh toán khác	151.627	188.807			
Chuyển tiền phải trả	27.124	3.397			
Tiền giữ hộ và đợi thanh toán	14.991	14.675			
Phải trả khác	12.797	6.819			
Tổng cộng	264.431	225.963			
(i) Biên động của Quỹ khen thưởng và phúc lợi	Kỳ chín tháng kết thúc ngày				
	30/09/2019	30/09/2018			
Số dư đầu kỳ	872	784			
Trích lập quỹ	24.966	31.839			
Sử dụng trong kỳ	(15.129)	(26.719)			
Số dư cuối kỳ	10.709	5.904			
21. Vốn và các quỹ của Tổ chức tín dụng					
<i>(i) Báo cáo tình hình thay đổi vốn chủ sở hữu</i>					
	Vốn điều lệ	Cổ phiếu quỹ	Quỹ của TCTD	Lợi nhuận chưa phân phối	Tổng
Số dư đầu năm	3.236.958	(34.200)	220.048	264.354	3.687.160
Lợi nhuận trong kỳ				179.436	179.436
Trích các quỹ			26.324	(26.324)	-
Trích quỹ khen thưởng và phúc lợi				(24.966)	(24.966)
Số dư cuối kỳ	3.236.958	(34.200)	246.372	392.500	3.841.630
Cổ phiếu			30/09/2019	31/12/2018	
Số lượng cổ phiếu đăng ký phát hành			323.695.796	323.695.796	
Số lượng cổ phiếu đã bán ra công chúng			323.695.796	323.695.796	
- Cổ phiếu phổ thông			323.695.796	323.695.796	
Số lượng cổ phiếu được mua lại			(3.800.000)	(3.800.000)	
- Cổ phiếu phổ thông			(3.800.000)	(3.800.000)	
Số lượng cổ phiếu đang lưu hành			319.895.796	319.895.796	
- Cổ phiếu phổ thông			319.895.796	319.895.796	
Mệnh giá cổ phiếu đang lưu hành: 10.000 VND					
(ii) Các quỹ của Ngân hàng					
	Quỹ dự trừ bổ sung vốn điều lệ	Quỹ dự phòng tài chính	Các quỹ khác	Tổng	
Số dư đầu năm	11.041	209.004	3	220.048	
Trích lập trong kỳ	8.775	17.549	-	26.324	
Số dư cuối kỳ	19.816	226.553	3	246.372	

THUYẾT MINH BÁO CÁO TÀI CHÍNH RIÊNG
QUÝ III NĂM 2019

Đơn vị tính: triệu đồng

Thông tin bổ sung cho các khoản mục trình bày trong Báo cáo kết quả hoạt động kinh doanh

22. Thu nhập lãi thuần

Kỳ chín tháng kết thúc ngày

30/09/2019 30/09/2018

Thu nhập lãi và các khoản thu nhập tương tự

Thu nhập lãi tiền gửi và cho vay các tổ chức tín dụng khác	126.602	89.174
Thu nhập lãi cho vay khách hàng	2.598.383	2.175.242
Thu từ lãi đầu tư chứng khoán	42.056	38.891
Thu nghiệp vụ bảo lãnh	1.404	1.380
Thu khác từ hoạt động tín dụng	4.845	3.222
	<u>2.773.290</u>	<u>2.307.909</u>

Chi phí lãi và các khoản thu nhập tương tự

Trả lãi tiền gửi và vay các tổ chức tín dụng khác	(20.420)	(8.480)
Trả lãi tiền gửi khách hàng	(1.731.533)	(1.481.203)
Trả lãi phát hành giấy tờ có giá	(23.438)	-
Chi phí hoạt động tín dụng khác	(117.541)	(103.570)
	<u>(1.892.932)</u>	<u>(1.593.253)</u>

Tổng cộng

880.358 714.656

23. Lãi/lỗ thuần từ hoạt động dịch vụ

Kỳ chín tháng kết thúc ngày

30/09/2019 30/09/2018

Thu phí dịch vụ

Thu dịch vụ thanh toán	20.682	15.396
Thu dịch ngân quỹ, ủy thác và đại lý	758	766
Thu từ kinh doanh và dịch vụ bảo hiểm	11.365	-
Thu khác về dịch vụ	98	107
	<u>32.903</u>	<u>16.269</u>

Chi phí từ hoạt động dịch vụ

Chi dịch vụ thanh toán và ngân quỹ	(7.797)	(5.688)
Chi dịch vụ khác	(4.448)	(3.820)
	<u>(12.245)</u>	<u>(9.508)</u>

Tổng cộng

20.658 6.761

24. Lãi/lỗ thuần từ hoạt động kinh doanh ngoại hối

Kỳ chín tháng kết thúc ngày

30/09/2019 30/09/2018

Thu nhập từ hoạt động kinh doanh ngoại hối

Thu từ kinh doanh ngoại tệ giao ngay	40.219	18.379
Thu từ các công cụ tài chính phái sinh tiền tệ	17.300	115,00

Chi phí từ hoạt động kinh doanh ngoại hối

Chi từ kinh doanh ngoại tệ giao ngay	(14.222)	(4.941)
Chi từ các công cụ tài chính phái sinh tiền tệ	(22.293)	(1.692)

Tổng cộng

21.004 11.861

THUYẾT MINH BÁO CÁO TÀI CHÍNH RIÊNG
QUÝ III NĂM 2019

	Đơn vị tính: triệu đồng	
	Kỳ chín tháng kết thúc ngày	
	30/09/2019	30/09/2018
25. Lãi/lỗ thuần từ hoạt động kinh doanh chứng khoán đầu tư		
Thu nhập từ kinh doanh chứng khoán đầu tư	42.009	90.906
Hoàn nhập dự phòng chứng khoán đầu tư	-	15.073
Tổng cộng	42.009	105.979
26. Lãi/lỗ thuần từ các hoạt động kinh doanh khác		
Thu bán tài sản gán nợ, lãi từ thanh lý tài sản cố định	7.436	2.124
Thu nợ khó đòi đã xử lý bằng dự phòng rủi ro	12.258	4.927
Thu do tất toán trái phiếu VAMC	1.585	8.969
Thu khác	3.636	3.220
	24.915	19.240
Chi phí khác		
Chi phí cho hoạt động công tác xã hội	(2.487)	(3.235)
Chi phí xử lý nợ, chi phí khác	(2.734)	(2.450)
	(5.221)	(5.685)
Tổng cộng	19.694	13.555
27. Chi phí hoạt động		
1. Chi nộp thuế và các khoản phí, lệ phí	14.478	15.137
2. Chi phí nhân viên	395.533	338.514
Trong đó:		
<i>Chi lương và phụ cấp</i>	344.936	295.165
<i>Các khoản đóng góp theo lương</i>	29.399	24.132
<i>Chi trang phục, ăn ca, y tế, trợ cấp thôi việc</i>	21.198	19.217
3. Chi về tài sản	154.761	126.913
Trong đó:		
<i>Chi phí khấu hao tài sản cố định</i>	50.402	46.429
<i>Chi phí thuê tài sản</i>	42.359	38.331
<i>Chi sửa chữa, bảo dưỡng tài sản</i>	46.164	28.013
<i>Chi mua sắm công cụ lao động</i>	15.348	13.935
<i>Chi phí khác</i>	488	205
4. Chi cho hoạt động quản lý và công vụ	121.903	107.125
Trong đó:		
<i>Chi phí tiếp thị, quảng cáo, vật liệu văn phòng</i>	28.336	25.749
<i>Công tác phí</i>	2.448	2.631
<i>Chi phí điện nước, vệ sinh cơ quan, xăng dầu</i>	24.583	20.870
<i>Chi phí thông tin liên lạc</i>	20.626	16.965
<i>Chi phí đào tạo</i>	1.639	868
<i>Chi phí hội nghị, lễ tân, khánh tiết</i>	37.280	32.744
<i>Khác</i>	6.991	7.298
5. Chi nộp phí bảo hiểm, bảo toàn tiền gửi của khách hàng	29.950	28.124
Tổng cộng	716.625	615.813

THUYẾT MINH BÁO CÁO TÀI CHÍNH RIÊNG
QUÝ III NĂM 2019

	Đơn vị tính: triệu đồng	
28. Chi phí dự phòng rủi ro tín dụng	Kỳ chín tháng kết thúc ngày	
	30/09/2019	30/09/2018
Trích lập dự phòng chung cho vay khách hàng (thuyết minh 9(i))	25.450	25.463
Trích lập dự phòng cụ thể cho vay khách hàng (thuyết minh 9(ii))	5.649	2.539
Trích lập dự phòng trái phiếu đặc biệt VAMC (thuyết minh 10(i))	11.379	(3.603)
Tổng cộng	42.478	24.399
29. Chi phí thuế thu nhập doanh nghiệp	Kỳ chín tháng kết thúc ngày	
	30/09/2019	30/09/2018
Ghi nhận trong báo cáo kết quả kinh doanh		
Lợi nhuận trước thuế	225.455	213.324
Chi phí thuế thu nhập doanh nghiệp (thuế suất 20%)	45.001	42.665
Thu nhập không bị tính thuế	(167)	(145)
Chi phí không được trừ	377	293
Giảm thuế TNDN năm trước do điều chỉnh theo kết quả kiểm tra thuế	(369)	-
Nộp bổ sung theo biên bản kiểm tra thuế năm 2017 - 2018	1.177	-
Chi phí thuế thu nhập doanh nghiệp	46.019	42.813
30. Tiền và các khoản tương đương tiền	Kỳ chín tháng kết thúc ngày	
	30/09/2019	30/09/2018
Tiền mặt và các khoản tương đương tiền tại quỹ	653.145	499.424
Tiền gửi tại NHNNVN	1.619.504	1.654.743
Tiền gửi thanh toán tại các TCTD khác	3.338.363	309.842
Tiền gửi và cho vay các TCTD khác với kỳ hạn gốc không quá 3 tháng	4.122.838	3.897.050
Tổng cộng	9.733.850	6.361.059
31. Tình hình thu nhập của cán bộ, công nhân viên	Kỳ chín tháng kết thúc ngày	
	30/09/2019	30/09/2018
I. Số lượng nhân viên bình quân	2.855	2.572
II. Thu nhập của cán bộ, công nhân viên		
1. Lương và thu nhập khác	344.936	295.165
2. Thương	15.129	26.719
3. Tổng thu nhập (1+2)	360.065	321.884
2. Tiền lương và thu nhập khác bình quân tháng/nhân viên	13,4	12,8
5. Thu nhập bình quân tháng/nhân viên	14,0	13,9

THUYẾT MINH BÁO CÁO TÀI CHÍNH RIÊNG
QUÝ III NĂM 2019

Đơn vị tính: triệu đồng

32. Tình hình thực hiện nghĩa vụ với Ngân sách Nhà nước

Chỉ tiêu	Số dư đầu năm	Phát sinh trong kỳ		Số dư cuối kỳ
		Số phải nộp	Số đã nộp	
Thuế GTGT	392	3.538	(3.434)	496
Thuế TNDN	8.579	46.019	(32.386)	22.212
Các loại thuế khác	2.418	9.736	(9.485)	2.669
Tổng cộng	11.389	59.293	(45.305)	25.377

33. Loại hình và giá trị tài sản đảm bảo

	30/09/2019	31/12/2018
Bất động sản	53.243.850	43.678.668
Máy móc và thiết bị	229.247	196.147
Phương tiện vận tải	1.390.586	1.126.696
Cổ phiếu phát hành bởi tổ chức tín dụng khác	2.497.123	2.497.123
Cổ phiếu phát hành bởi tổ chức kinh tế khác	3.062.205	2.965.833
Sổ tiết kiệm	2.768.630	3.103.887
Hàng tồn kho	13.931	46.901
Khác	911.966	463.725
Tổng	64.117.538	54.078.980

34. Nghĩa vụ nợ tiềm ẩn và các cam kết đưa ra

	30/09/2019	31/12/2018
<i>Cam kết trong nghiệp vụ L/C</i>	<i>9.968</i>	<i>44.351</i>
Giá trị theo hợp đồng	12.653	51.949
Trừ: Tiền ký quỹ	(2.685)	(7.598)
<i>Bảo lãnh khác</i>	<i>157.234</i>	<i>111.085</i>
Giá trị theo hợp đồng	165.360	112.633
Trừ: Tiền ký quỹ	(8.126)	(1.548)

35. Mức độ tập trung của tài sản, nợ phải trả và các cam kết ngoại bảng theo khu vực địa lý

Ngày 30/09/2019

	Tổng dư nợ tiền gửi và cho vay - gộp	Tổng tiền gửi và tiền vay	Phát hành giấy tờ có giá	Các cam kết tín dụng - gộp	Chứng khoán đầu tư - gộp
Trong nước	40.988.127	41.606.185	700.000	178.013	1.746.017

Ngày 31/12/2018

	Tổng dư nợ tiền gửi và cho vay - gộp	Tổng tiền gửi và tiền vay	Phát hành giấy tờ có giá	Các cam kết tín dụng - gộp	Chứng khoán đầu tư - gộp
Trong nước	36.724.224	37.771.511	300.000	164.582	1.553.963

THUYẾT MINH BÁO CÁO TÀI CHÍNH RIÊNG
QUÝ III NĂM 2019

Đơn vị tính: triệu đồng

36. Rủi ro thị trường

36.1 Rủi ro thanh khoản

Phân tích tài sản và nợ phải trả theo thời gian còn lại

Bảng bên dưới phân tích các tài sản và nợ phải trả của Ngân hàng theo từng nhóm dựa trên thời gian còn lại tính từ ngày kết thúc kỳ kế toán đến ngày đáo hạn. Thời gian đáo hạn thực tế của tài sản và nợ phải trả có thể khác với các thời hạn trên hợp đồng dựa trên phụ lục hợp đồng nếu có.

Tại ngày 30 tháng 09 năm 2019

Chi tiêu	Quá hạn		Trong hạn					Tổng
	Trên 3 tháng	Đến 3 tháng	Đến 1 tháng	Từ 1 - 3 tháng	Từ 3 - 12 tháng	Từ 1 - 5 năm	Trên 5 năm	
Tiền mặt, vàng bạc, đá quý			653.145					653.145
Tiền gửi tại ngân hàng Nhà nước			1.619.504					1.619.504
Tiền, vàng gửi tại và cho vay các TCTD khác			5.011.371	2.449.830				7.461.201
Các công cụ tài chính phái sinh và các tài sản tài chính khác (*)			2.054					2.054
Cho vay khách hàng (*)	341.073	137.863	5.348.297	2.544.763	10.190.148	5.225.444	8.119.834	31.907.422
Chứng khoán đầu tư (*)			384.800	21.344	370.447	447.668	521.758	1.746.017
Góp vốn, đầu tư dài hạn							514.521	514.521
Tài sản cố định và Bất động sản đầu tư			600.876	1.252	292	60.756	833.780	1.496.956
Tài sản Có khác (*)			1.539.241	499.112				2.038.353
Tổng Tài sản	341.073	137.863	15.159.288	5.516.301	10.560.887	5.733.868	9.989.893	47.439.173
Nợ phải trả								
Tiền gửi và vay từ NHNN và các TCTD khác			6.058.783	3.665.769	27.119	75.806	8.543	9.836.020
Tiền gửi của khách hàng			8.413.481	6.497.645	14.642.257	2.215.873	909	31.770.165
Phát hành giấy tờ có giá				300.000	400.000			700.000
Các khoản nợ khác			921.821					921.821
Tổng Nợ phải trả	-	-	15.394.085	10.463.414	15.069.376	2.291.679	9.452	43.228.006
Mức chênh thanh khoản ròng	341.073	137.863	(234.797)	(4.947.113)	(4.508.489)	3.442.189	9.980.441	4.211.167

(*) Khoản mục này không bao gồm số dư dự phòng rủi ro.

THUYẾT MINH BÁO CÁO TÀI CHÍNH RIÊNG
QUÝ III NĂM 2019

Đơn vị tính: triệu đồng

36.2 Rủi ro lãi suất

Tại ngày 30 tháng 09 năm 2019

Chỉ tiêu	Quá hạn	Không chịu lãi	Đến 1 tháng	Từ 1 đến 3 tháng	Từ 3 đến 6 tháng	Từ 6 đến 12 tháng	Từ 1 đến 5 năm	Trên 5 năm	Tổng
Tiền mặt, vàng bạc, đá quý		653.145							653.145
Tiền gửi tại ngân hàng Nhà nước			1.619.504						1.619.504
Tiền, vàng gửi tại và cho vay các TCTD khác			5.011.371	2.449.830					7.461.201
Các công cụ tài chính phái sinh và các tài sản tài chính khác (*)			2.054						2.054
Cho vay khách hàng (*)	478.936		5.348.297	2.544.763	3.466.267	6.723.881	5.225.444	8.119.834	31.907.422
Chứng khoán đầu tư (*)		110.749	384.800		303.596		425.114	521.758	1.746.017
Góp vốn, đầu tư dài hạn		514.521							514.521
Tài sản cố định và Bất động sản đầu tư		1.496.956							1.496.956
Tài sản Có khác (*)		2.038.353							2.038.353
Tổng Tài sản	478.936	4.813.724	12.366.026	4.994.593	3.769.863	6.723.881	5.650.558	8.641.592	47.439.173
Nợ phải trả									
Tiền gửi và vay từ NHNN và các TCTD khác			6.058.783	3.665.769	2.211	24.908	75.806	8.543	9.836.020
Tiền gửi của khách hàng			8.413.481	6.497.645	7.990.646	6.651.611	2.215.873	909	31.770.165
Các công cụ tài chính phái sinh và các khoản nợ tài chính khác									-
Vốn tài trợ, ủy thác đầu tư, cho vay TCTD chịu rủi ro									-
Phát hành giấy tờ có giá				300.000		400.000			700.000
Các khoản nợ khác		921.821							921.821
Tổng Nợ phải trả		921.821	14.472.264	10.463.414	7.992.857	7.076.519	2.291.679	9.452	43.228.006
Mức chênh lệch nhạy cảm với lãi suất nội bảng	478.936	3.891.903	(2.106.238)	(5.468.821)	(4.222.994)	(352.638)	3.358.879	8.632.140	4.211.167

(*) Khoản mục này không bao gồm số dư dự phòng rủi ro.

THUYẾT MINH BÁO CÁO TÀI CHÍNH RIÊNG
QUÝ III NĂM 2019

Đơn vị tính: triệu đồng

36.3 Rủi ro tiền tệ

Tại ngày 30 tháng 09 năm 2019

Chỉ tiêu	VND	USD được quy đổi	EUR được quy đổi	Các ngoại tệ khác được quy đổi	Tổng
Tài sản					
Tiền mặt, vàng bạc, đá quý	562.344	81.728	4.787	4.286	653.145
Tiền gửi tại ngân hàng Nhà nước	1.603.672	15.832			1.619.504
Tiền, vàng gửi tại và cho vay các TCTD khác	5.095.889	2.358.589	2.396	4.327	7.461.201
Các công cụ tài chính phái sinh và các tài sản tài chính khác (*)	733.012	(730.958)			2.054
Cho vay khách hàng (*)	31.833.567	73.855			31.907.422
Chứng khoán đầu tư (*)	1.746.017				1.746.017
Góp vốn, đầu tư dài hạn	514.521				514.521
Tài sản cố định và Bất động sản đầu tư	1.496.956				1.496.956
Tài sản Có khác (*)	2.038.353				2.038.353
Tổng Tài sản	45.624.331	1.799.046	7.183	8.613	47.439.173
Nợ phải trả và Vốn chủ sở hữu					
Tiền gửi và vay từ NHNN và các TCTD khác	8.477.585	1.358.435			9.836.020
Tiền gửi của khách hàng	31.587.799	181.805	543	18	31.770.165
Phát hành giấy tờ có giá	700.000				700.000
Các khoản nợ khác	895.931	25.890			921.821
Vốn và các quỹ	3.841.630				3.841.630
Tổng Nợ phải trả và Vốn chủ sở hữu	45.502.945	1.566.130	543	18	47.069.636
Trạng thái tiền tệ nội bảng	121.386	232.916	6.640	8.595	369.537
Trạng thái tiền tệ ngoại bảng					-
Trạng thái tiền tệ nội, ngoại bảng	121.386	232.916	6.640	8.595	369.537

(*) Khoản mục này không bao gồm số dư dự phòng rủi ro.

THUYẾT MINH BÁO CÁO TÀI CHÍNH RIÊNG
QUÝ III NĂM 2019

Đơn vị tính: triệu đồng

37. Báo cáo bộ phận

(a) Báo cáo theo khu vực địa lý

Kỳ báo cáo từ ngày 01/01/2019 đến ngày 30/09/2019

	Khu vực Miền Bắc	Khu vực Miền Trung	Khu vực Miền Nam	Điều chỉnh	Tổng
I. Doanh thu	231.885	447.979	2.963.311	(711.703)	2.931.472
1. Doanh thu lãi	227.348	438.190	2.819.455	(711.703)	2.773.290
Doanh thu lãi khách hàng bên ngoài	125.699	411.579	2.236.012	-	2.773.290
Doanh thu lãi nội bộ	101.649	26.611	583.443	(711.703)	-
2. Doanh thu từ hoạt động dịch vụ	1.753	6.190	24.960	-	32.903
3. Doanh thu từ hoạt động kinh doanh khác	2.784	3.599	118.896	-	125.279
II. Chi phí	(208.488)	(366.644)	(2.800.110)	711.703	(2.663.539)
1. Chi phí lãi	(169.578)	(262.682)	(2.172.375)	711.703	(1.892.932)
Chi phí lãi từ khách hàng bên ngoài	(157.060)	(237.284)	(1.498.588)	-	(1.892.932)
Chi phí lãi từ nội bộ	(12.518)	(25.398)	(673.787)	711.703	-
2. Chi phí khấu hao TSCĐ	(736)	(5.584)	(44.082)	-	(50.402)
3. Chi phí liên quan trực tiếp đến hoạt động kinh doanh	(38.174)	(98.378)	(583.653)	-	(720.205)
Kết quả kinh doanh trước chi phí dự phòng rủi ro	23.397	81.335	163.201	-	267.933
Chi phí dự phòng rủi ro	(2.245)	(9.251)	(30.982)	-	(42.478)
Kết quả kinh doanh bộ phận trước thuế	21.152	72.084	132.219	-	225.455

Tại ngày 30 tháng 09 năm 2019

	Khu vực Miền Bắc	Khu vực Miền Trung	Khu vực Miền Nam	Điều chỉnh	Tổng
III. Tài sản	1.430.988	5.671.059	39.967.589	-	47.069.636
1. Tiền mặt	44.880	110.306	497.959	-	653.145
2. Tài sản cố định	4.630	265.301	1.227.025	-	1.496.956
3. Tài sản khác	1.381.478	5.295.452	38.242.605	-	44.919.535
IV. Nợ phải trả	3.014.710	4.807.544	35.405.752	-	43.228.006
1. Nợ phải trả khách hàng bên ngoài	3.013.715	4.805.397	35.144.463	-	42.963.575
2. Nợ phải trả khác	995	2.147	261.289	-	264.431

(b) Báo cáo bộ phận thứ yếu


Ngân hàng chủ yếu hoạt động kinh doanh trong một lĩnh vực ngân hàng.

Rạch Giá, ngày 16 tháng 10 năm 2019

Lập bảng


Kế toán trưởng

Tổng Giám đốc









Thị Duyên

Phạm Thị Mỹ Chi

Trần Tuấn Anh