

CÔNG TY CỔ PHẦN TẬP ĐOÀN HIPT
BÁO CÁO TÀI CHÍNH HỢP NHẤT

Cho năm tài chính kết thúc Tại ngày 30 tháng 09 năm 2019



CÔNG TY CỔ PHẦN TẬP ĐOÀN HIPT

Địa chỉ: 152, Thụy Khuê, Tây Hồ, Hà Nội

Tel: (84-24) 38474548 Fax: (84-24) 38474549

MỤC LỤC	TRANG
BẢNG CÂN ĐỐI KẾ TOÁN HỢP NHẤT	1 - 3
BÁO CÁO KẾT QUẢ HOẠT ĐỘNG KINH DOANH HỢP NHẤT	4
BÁO CÁO LƯU CHUYỂN TIỀN TỆ HỢP NHẤT	5
BẢN THUYẾT MINH BÁO CÁO TÀI CHÍNH HỢP NHẤT	6 - 16
BÁO CÁO THAY ĐỔI VỐN CHỦ SỞ HỮU HỢP NHẤT	17

PH
SIN
210

BẢNG CÂN ĐỐI KẾ TOÁN HỢP NHẤT

Tại ngày 30 tháng 09 năm 2019

Đơn vị tính: VND

TÀI SẢN		Mã số	Thuyết minh	30/09/2019	31/03/2019
A	TÀI SẢN NGẮN HẠN	100		496,610,882,100	446,499,572,019
I	Tiền và các khoản tương đương tiền	110		116,029,837,262	115,081,321,407
1	Tiền	111	V.1	92,029,837,262	33,543,882,991
2	Các khoản tương đương tiền	112	V.2	24,000,000,000	81,537,438,416
II	Đầu tư tài chính ngắn hạn	120	V.2	208,660,000	208,660,000
1	Chứng khoán kinh doanh	121		-	-
2	Dự phòng giảm giá chứng khoán kinh doanh	122		-	-
3	Đầu tư nắm giữ đến ngày đáo hạn	123		208,660,000	208,660,000
III	Các khoản phải thu ngắn hạn	130		213,015,104,945	187,769,075,179
1	Phải thu ngắn hạn của khách hàng	131	V.3	133,868,466,416	92,720,480,649
2	Trả trước cho người bán ngắn hạn	132		15,663,967,156	12,337,675,879
3	Phải thu nội bộ ngắn hạn	133		-	-
4	Phải thu theo tiến độ kế hoạch HĐXD	134		38,017,902,305	41,699,807,110
5	Phải thu về cho vay ngắn hạn	135		-	-
6	Phải thu ngắn hạn khác	136	V.4	32,018,288,468	45,341,273,607
7	Dự phòng phải thu ngắn hạn khó đòi	137		(6,553,519,400)	(4,330,162,066)
8	Tài sản thiếu chờ xử lý	139		-	-
IV	Hàng tồn kho	140	V.5	94,524,230,637	68,828,076,645
1	Hàng tồn kho	141		95,583,012,322	69,886,858,330
2	Dự phòng giảm giá hàng tồn kho	149		(1,058,781,685)	(1,058,781,685)
V	Tài sản ngắn hạn khác	150		72,833,049,256	74,612,438,788
1	Chi phí trả trước ngắn hạn	151	V.12	-	-
2	Thuế GTGT được khấu trừ	152		226,645,128	2,042,119,306
3	Thuế và các khoản khác phải thu Nhà nước	153	V.6	606,404,128	570,319,482
4	Giao dịch mua bán lại trái phiếu chính phủ	154		-	-
5	Tài sản ngắn hạn khác	155	V.11	72,000,000,000	72,000,000,000
B	TÀI SẢN DÀI HẠN	200		49,556,633,709	50,871,848,083
I	Các khoản phải thu dài hạn	210		223,900,000	246,848,606
1	Phải thu dài hạn của khách hàng	211	V.3	-	-
2	Trả trước cho người bán dài hạn	212		-	-
3	Vốn kinh doanh ở đơn vị trực thuộc	213		-	-
4	Phải thu nội bộ dài hạn	214		-	-
5	Phải thu về cho vay dài hạn	215		-	-
6	Phải thu dài hạn khác	216	V.4	223,900,000	246,848,606
7	Dự phòng phải thu dài hạn khó đòi	219		-	-
II	Tài sản cố định	220		13,941,855,432	14,878,120,818
1	Tài sản cố định hữu hình	221	V.7	12,332,029,564	13,181,194,043
-	- Nguyên giá	222		44,899,400,500	44,899,400,500
-	- Giá trị hao mòn lũy kế	223		(32,567,370,936)	(31,718,206,457)
2	Tài sản cố định thuê tài chính	224		-	-
-	- Nguyên giá	225		-	-
-	- Giá trị hao mòn lũy kế	226		-	-
3	Tài sản cố định vô hình	227	V.8	1,609,825,868	1,696,926,775

BẢNG CÂN ĐỐI KẾ TOÁN HỢP NHẤT

Tại ngày 30 tháng 09 năm 2019

- Nguyên giá	228		6,897,414,903	6,897,414,903
- Giá trị hao mòn lũy kế	229		(5,287,589,035)	(5,200,488,128)
III Bất động sản đầu tư	230	V.10	15,680,620,000	15,680,620,000
- Nguyên giá	231		15,680,620,000	15,680,620,000
- Giá trị hao mòn lũy kế (*)	232		-	-
IV Tài sản dở dang dài hạn	240	V.9	-	81,100,000
- Chi phí SXKD dở dang dài hạn	241		-	-
- Chi phí xây dựng cơ bản dở dang dài hạn	242		-	81,100,000
V Đầu tư tài chính dài hạn	250	V.2	18,749,487,418	19,249,487,418
1 Đầu tư vào công ty con	251		-	-
2 Đầu tư vào công ty liên doanh, liên kết	252		16,143,954,346	16,143,954,346
3 Đầu tư góp vốn vào đơn vị khác	253		7,764,044,944	8,264,044,944
4 Dự phòng đầu tư tài chính dài hạn	254		(5,158,511,872)	(5,158,511,872)
5 Đầu tư nắm giữ đến ngày đáo hạn	255		-	-
VI Tài sản dài hạn khác	260		960,770,859	735,671,241
1 Chi phí trả trước dài hạn	261	V.12	960,770,859	735,671,241
2 Tài sản thuế thu nhập hoãn lại	262	V.19	-	-
3 Thiết bị, vật tư, phụ tùng thay thế dài hạn	263		-	-
4 Tài sản dài hạn khác	268	V.11	-	-
TỔNG CỘNG TÀI SẢN	270		546,167,515,809	497,371,420,102

NGUỒN VỐN		Mã số	Thuyết minh	30/09/2019	31/03/2019
C NỢ PHẢI TRẢ		300		216,645,101,654	170,555,722,997
I Nợ ngắn hạn		310		213,396,061,206	168,529,066,467
1 Phải trả người bán ngắn hạn		311	V.14	70,333,020,474	44,982,630,229
2 Người mua trả tiền trước ngắn hạn		312		37,753,449,706	37,040,236,722
3 Thuế và các khoản phải nộp Nhà nước		313	V.15	1,776,615,700	195,951,804
4 Phải trả người lao động		314		5,882,803,983	1,343,401,039
5 Chi phí phải trả ngắn hạn		315	V.16	1,113,728,656	203,162,496
6 Phải trả nội bộ ngắn hạn		316		-	-
7 Phải trả theo tiến độ kế hoạch HĐXD		317		-	-
8 Doanh thu chưa thực hiện ngắn hạn		318	V.18	2,708,631,780	2,640,631,780
9 Phải trả ngắn hạn khác		319	V.17	82,383,223,249	82,123,052,397
10 Vay và nợ thuê tài chính ngắn hạn		320	V.13	11,444,587,658	-
11 Dự phòng phải trả ngắn hạn		321		-	-
12 Quỹ khen thưởng phúc lợi		322		-	-
13 Quỹ bình ổn giá		323		-	-
14 Giao dịch mua bán lại trái phiếu Chính phủ		324		-	-
II Nợ dài hạn		330		3,249,040,448	2,026,656,530
1 Phải trả dài hạn người bán		331	V.14	-	-
2 Người mua trả tiền trước		332		-	-
3 Chi phí phải trả dài hạn		333	V.16	-	-
4 Phải trả nội bộ về vốn kinh doanh		334		-	-
5 Phải trả nội bộ dài hạn		335		-	-
6 Doanh thu chưa thực hiện dài hạn		336	V.18	-	-
7 Phải trả dài hạn khác		337	V.17	1,206,013,738	983,629,820
8 Vay và nợ thuê tài chính dài hạn		338	V.13	-	-

BẢNG CÂN ĐỐI KẾ TOÁN HỢP NHẤT

Tại ngày 30 tháng 09 năm 2019

9	Trái phiếu chuyển đổi	339	-	-
10	Cổ phiếu ưu đãi	340	-	-
11	Thuế thu nhập hoãn lại phải trả	341	V.19	-
12	Dự phòng phải trả dài hạn	342	2,043,026,710	1,043,026,710
13	Quỹ phát triển khoa học và công nghệ	343	-	-
D	VỐN CHỦ SỞ HỮU	400	329,522,414,155	326,815,697,105
I	Vốn chủ sở hữu	410	329,522,414,155	326,815,697,105
1	Vốn góp của chủ sở hữu	411	225,590,300,000	225,590,300,000
2	Thặng dư vốn cổ phần	412	116,974,517,100	116,974,517,100
3	Quyền chọn chuyển đổi trái phiếu	413	-	-
4	Vốn khác của chủ sở hữu	414	-	-
5	Cổ phiếu quỹ (*)	415	(38,762,556,372)	(38,762,556,372)
5	Chênh lệch đánh giá lại tài sản	415	-	-
6	Chênh lệch tỷ giá hối đoái	416	-	-
6	Chênh lệch đánh giá lại tài sản	416	-	-
7	Chênh lệch tỷ giá hối đoái	417	-	-
8	Quỹ đầu tư phát triển	418	19,628,990,984	19,628,990,984
9	Quỹ hỗ trợ sắp xếp doanh nghiệp	419	-	-
10	Quỹ khác thuộc vốn chủ sở hữu	420	-	-
11	Lợi nhuận sau thuế chưa phân phối	421	6,091,162,443	3,384,445,393
12	Nguồn vốn đầu tư xây dựng cơ bản	422	-	-
13	Lợi ích cổ đông không kiểm soát	429	-	-
II	Nguồn kinh phí và quỹ khác	430	-	-
1	Nguồn kinh phí	431	-	-
2	Nguồn kinh phí đã hình thành TSCĐ	432	-	-
TỔNG CỘNG NGUỒN VỐN		440	546,167,515,809	497,371,420,102


Hà Nội, ngày 18 tháng 10 năm 2019

CÔNG TY CỔ PHẦN TẬP ĐOÀN HIPT


Tổng Giám đốc

Lập biểu

Kế toán trưởng



Nguyễn Hải Yến



KẾ TOÁN TRƯỞNG
Nguyễn Trần Hiền



TỔNG GIÁM ĐỐC
Lê Hải Đoàn

CÔNG TY CỔ PHẦN TẬP ĐOÀN HIPT

Địa chỉ: 152, Thụy Khuê, Tây Hồ, Hà Nội

Tel: (84-24) 38474548 Fax: (84-24) 38474549

BÁO CÁO KẾT QUẢ HOẠT ĐỘNG KINH DOANH HỢP NHẤT

Từ 01/04/2019 đến 30/09/2019

Chỉ tiêu	Mã số	Thuyết minh	Từ 01/04/2019 đến 30/09/2019		Từ 01/04/2018 đến 30/09/2018		Đơn vị tính: VND
			Từ 01/07/2019 đến 30/09/2019	Từ 01/07/2018 đến 30/09/2018	Từ 01/04/2019 đến 30/09/2019	Từ 01/04/2018 đến 30/09/2018	
1 Doanh thu bán hàng và cung cấp dịch vụ	01	VI.1	129,301,177,459	110,400,698,296	202,464,554,207	224,131,610,554	(26,446,800)
2 Các khoản giảm trừ doanh thu	02		-	-	-	-	
3 Doanh thu thuần bán hàng và cung cấp dịch vụ	10		129,301,177,459	110,400,698,296	202,464,554,207	224,105,163,754	
4 Giá vốn hàng bán	11	VI.2	(105,749,152,880)	(85,578,304,846)	(165,331,230,916)	(182,390,528,434)	
5 Lợi nhuận gộp về bán hàng và cung cấp dịch vụ	20		23,552,024,579	24,822,393,450	37,133,323,291	41,714,635,320	
6 Doanh thu hoạt động tài chính	21	VI.3	560,066,717	(214,526,063)	1,110,958,445	369,703,129	
7 Chi phí tài chính	22	VI.4	(141,345,457)	(904,476,576)	(168,933,122)	(2,535,367,194)	
Chi phí lãi vay	23		(121,132,925)	(718,596,342)	(121,132,925)	(1,550,605,726)	
8 Phần lãi hoặc lỗ trong công ty liên doanh, liên kết	24		-	-	1,358,243,886	601,753,598	
9 Chi phí bán hàng	25		(15,805,288,984)	(8,549,928,986)	(25,549,818,651)	(17,190,754,513)	
10 Chi phí quản lý doanh nghiệp	26		(4,950,679,772)	(5,150,626,031)	(10,373,831,153)	(11,070,562,957)	
11 Lợi nhuận thuần từ hoạt động kinh doanh	30		3,214,777,083	10,002,835,794	3,509,942,696	11,889,407,383	
12 Thu nhập khác	31	VI.5	551,172,627	425,960,673	939,300,865	954,305,796	
13 Chi phí khác	32	VI.6	(36,947,689)	(13,297,251)	(37,001,458)	(338,909,889)	
14 Lợi nhuận khác	40		514,224,938	412,663,422	902,299,407	615,395,907	
15 Tổng lợi nhuận kế toán trước thuế	50		3,729,002,021	10,415,499,216	4,412,242,103	12,504,803,290	
16 Chi phí thuế TNDN hiện hành	51		(1,131,864,481)	(1,268,192,469)	(1,699,068,690)	(1,868,157,325)	
17 Chi phí thuế TNDN hoãn lại	52		-	-	-	(156,979,077)	
18 Lợi nhuận sau thuế thu nhập doanh nghiệp	60		2,597,137,540	9,147,306,747	2,713,173,413	10,479,666,888	
19 LNST của CD CT mẹ	61		2,597,137,540	9,147,306,747	2,713,173,413	10,479,666,888	
20 LNST của CD không kiểm soát	62		-	-	-	-	
21 Lãi cơ bản trên cổ phiếu	70		126	444	132	508	
22 Lãi suy giảm trên cổ phiếu	71		-	-	-	-	

Lập biểu

(Handwritten signature)

Nguyễn Hải Yến

Kế toán trưởng

(Handwritten signature)

KẾ TOÁN TRƯỞNG

Nguyễn Xuân Hiền

Hà Nội, ngày 18 tháng 10 năm 2019

CÔNG TY CỔ PHẦN TẬP ĐOÀN HIPT

Tổng Giám đốc



TỔNG GIÁM ĐỐC
Lê Hải Đoàn

BÁO CÁO LƯU CHUYỂN TIỀN TỆ HỢP NHẤT
 (Theo phương pháp gián tiếp)

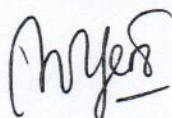
Chi tiêu	Mã số	Đơn vị tính: VND	
		Từ 01/04/2019 đến 30/09/2019	Từ 01/04/2018 đến 30/09/2018
I. Lưu chuyển tiền từ hoạt động kinh doanh			
1. Lợi nhuận trước thuế	1	4,412,242,103	12,504,803,290
2. Điều chỉnh cho các khoản			
- Khấu hao TSCĐ và BĐSĐT	2	936,265,386	1,329,392,186
- Các khoản dự phòng	3	3,223,357,334	657,151,296
- (Lãi) lỗ CLTG hối đoái chưa thực hiện	4	-	(509,801,466)
- (Lãi) lỗ từ hoạt động đầu tư	5	(255,979,395)	(372,814,649)
(Lãi) lỗ từ công ty liên doanh, liên kết	5	(1,358,243,886)	660,848,043
- Chi phí lãi vay	6	121,132,925	1,550,605,726
- Các khoản điều chỉnh khác	7	81,099,999	
	8	7,159,874,466	15,820,184,425
3. Lợi nhuận từ hoạt động kinh doanh trước thay đổi vốn lưu động			
- Tăng, giảm các khoản phải thu và TS ngắn hạn khác	9	(24,308,805,076)	79,974,390,222
- Tăng, giảm hàng tồn kho	10	(25,696,153,992)	(78,925,744,737)
- Tăng, giảm các khoản phải trả (không kể lãi vay phải trả, thuế thu nhập doanh nghiệp phải nộp)	11	31,981,861,139	56,862,837,905
- Tăng giảm chi phí trả trước	12	(225,099,618)	62,531,797
- Tiền lãi vay đã trả	14	(121,132,925)	(1,550,605,726)
- Thuế thu nhập doanh nghiệp đã nộp	15	(36,138,830)	(648,661,012)
Lưu chuyển tiền thuần từ hoạt động kinh doanh	20	(11,245,594,836)	71,594,932,874
II. Lưu chuyển tiền từ hoạt động đầu tư			
1. Tiền chi để mua sắm, xây dựng TSCĐ và các tài sản dài hạn khác	21	-	(1,651,745,810)
4. Tiền thu hồi cho vay, bán lại các công cụ nợ của đơn vị khác	24	-	407,609,872
7. Tiền thu lãi cho vay, cổ tức và lợi nhuận được chia	27	749,523,033	372,814,649
Lưu chuyển tiền thuần từ hoạt động đầu tư	30	749,523,033	(871,321,289)
III. Lưu chuyển tiền từ hoạt động tài chính			
3. Tiền thu từ đi vay	33	12,975,095,658	94,591,899,910
4. Tiền trả nợ gốc vay	34	(1,530,508,000)	(156,592,829,152)
Lưu chuyển tiền thuần từ hoạt động tài chính	40	11,444,587,658	(62,000,929,242)
Lưu chuyển tiền thuần trong kỳ	50	948,515,855	8,722,682,343
Tiền và tương đương tiền đầu kỳ	60	115,081,321,407	85,178,027,198
Ảnh hưởng của thay đổi tỷ giá hối đoái quy đổi ngoại tệ	61	-	1,965,427
Tiền và tương đương tiền cuối kỳ	70	116,029,837,262	93,902,674,968

Hà Nội, ngày 18 tháng 10 năm 2019

CÔNG TY CỔ PHẦN TẬP ĐOÀN HIPT
 Tổng Giám đốc

Lập biểu

Kế toán trưởng



Nguyễn Hải Yến


 KẾ TOÁN TRƯỞNG
 Nguyễn Trần Hiền




 TỔNG GIÁM ĐỐC
 Lê Hải Đoàn

BẢN THUYẾT MINH BÁO CÁO TÀI CHÍNH HỢP NHẤT

Từ 01/04/2019 đến 30/09/2019

I. Đặc điểm hoạt động của doanh nghiệp

- Hình thức sở hữu vốn: Công ty Cổ phần Tập đoàn HIPT ("Công ty") là một công ty cổ phần được thành lập tại Việt Nam.
 - Lĩnh vực kinh doanh chính của Công ty là cung cấp các dịch vụ và sản phẩm liên quan đến công nghệ thông tin ("CNTT") như tích hợp hệ thống, phát triển và dịch vụ phần mềm, bảo dưỡng và bảo trì thiết bị CNTT và hệ thống CNTT, phân phối các sản phẩm CNTT.
 - Ngành nghề kinh doanh: Công nghệ thông tin, viễn thông
 - Chu kỳ SXKD thông thường: 12 tháng
 - Đặc điểm hoạt động của doanh nghiệp trong năm tài chính có ảnh hưởng đến BCTC:
 - Cấu trúc Công ty
 - Tại ngày báo cáo, Công ty có các công ty con và công ty liên doanh, liên kết sau:
- Thông tin về tái cấu trúc tập đoàn (các trường hợp mua thêm, thanh lý, thoái vốn tại các công ty con trong kỳ)
- Không có

Công ty con	Địa chỉ	Tỉ lệ lợi ích của Công ty mẹ Tại ngày 30 tháng 09 năm 2019	Quyền biểu quyết của Công ty mẹ
Cấp 1			
Công ty TNHH Dịch vụ Đầu tư HIPT (HIPT Invest)	Hà Nội, Việt Nam	100%	100%
Công ty TNHH HIPT Phần mềm	Hà Nội, Việt Nam	100%	100%
Công ty TNHH Giải pháp và Tư vấn Công nghệ HIPT (HISC)	Hà Nội, Việt Nam	100%	100%
Công ty TNHH Hệ thống Dịch vụ Công nghệ HIPT (HISN)	Hà Nội, Việt Nam	100%	100%
Cấp 2			
Công ty Cổ phần Năng lượng Công nghệ cao (Hi-Power Tech)	Hà Nội, Việt Nam	55%	55%
<i>Công ty Hi-Power Tech là công ty con của Công ty HIPT Invest.</i>			
Công ty Liên kết			
Công ty Cổ phần Đội Công nghệ 3D Hà Nội	Hà Nội, Việt Nam	25%	25%
Công ty Cổ phần Dịch vụ Kỹ nghệ Hàng không Việt	Hà Nội, Việt Nam	16%	16%
Công ty Cổ phần Công nghệ Thông tin Lam Hồng	Hà Tĩnh, Việt Nam	27%	27%
Công ty TNHH Giải pháp HIMC	Hà Nội, Việt Nam	32%	32%
Công ty Cổ phần Tin học Viễn thông Hàng Không	Hà Nội, Việt Nam	21%	21%
Công ty Liên Doanh			
Thời báo Doanh nhân	Hà Nội, Việt Nam	50%	50%

II. Kỳ kế toán, đơn vị tiền tệ sử dụng trong kế toán

1. Kỳ kế toán năm: bắt đầu từ ngày 01/01 và kết thúc vào ngày 31/12 hàng năm.

2. Đơn vị tiền tệ sử dụng trong kế toán: Đơn vị tiền tệ sử dụng trong kế toán là đồng Việt Nam ("VND"), được lập phù hợp với các quy định của Luật kế toán số 03/2003/QH11 ngày 17/06/2003 và Chuẩn mực kế toán số 01 – Chuẩn mực chung.

III. Chuẩn mực và chế độ kế toán áp dụng

BẢN THUYẾT MINH BÁO CÁO TÀI CHÍNH HỢP NHẤT

Từ 01/04/2019 đến 30/09/2019

1. Chế độ kế toán áp dụng: Công ty áp dụng chế độ kế toán theo Thông tư 200/2014/TT-BTC ngày 22/12/2014 của Bộ tài chính hướng dẫn Chế độ kế toán doanh nghiệp ("Thông tư 200").

Đồng thời Công ty áp dụng Thông tư số 202/2014/TT-BTC hướng dẫn phương pháp lập và trình bày báo cáo tài chính hợp nhất ("Thông tư 202").

Kể từ ngày 1 tháng 1 năm 2015, Tập đoàn đã áp dụng phi hồi tố các quy định của Thông tư 200 và Thông tư 202. Những thay đổi quan trọng trong chính sách kế toán của Tập đoàn và các ảnh hưởng đến báo cáo tài chính hợp nhất của Tập đoàn, nếu có, được trình bày trong các thuyết minh báo cáo tài chính sau đây:

- * Lợi ích cổ đông không kiểm soát
- * Ghi nhận chênh lệch tỷ giá hối đoái
- * Lãi trên cổ phiếu

2. Các Chuẩn mực kế toán Việt Nam đã được ban hành

IV. Các chính sách kế toán áp dụng chủ yếu

1. Cơ sở hợp nhất

(a) Cơ sở hợp nhất

(i) Công ty con

Công ty con là các đơn vị chịu sự kiểm soát của Tập đoàn. Báo cáo tài chính của công ty con được bao gồm trong các báo cáo tài chính hợp nhất kể từ ngày kiểm soát bắt đầu có hiệu lực cho tới ngày quyền kiểm soát chấm dứt.

(ii) Lợi ích cổ đông không kiểm soát

Lợi ích của cổ đông không kiểm soát được xác định theo tỷ lệ phần sở hữu của cổ đông không kiểm soát trong tài sản thuần của đơn vị bị mua lại tại ngày mua.

Việc thoái vốn của Tập đoàn trong công ty con mà không dẫn đến mất quyền kiểm soát được kế toán tương tự như các giao dịch vốn chủ sở hữu. Chênh lệch giữa giá trị thay đổi phần sở hữu của Tập đoàn trong tài sản thuần của công ty con và số thu hoặc chi từ việc thoái vốn tại công ty con được ghi nhận vào lợi nhuận sau thuế chưa phân phối thuộc vốn chủ sở hữu.

Theo Thông tư 202, các khoản lỗ phát sinh tại công ty con phải được phân bổ tương ứng với phần sở hữu của cổ đông không kiểm soát, kể cả trường hợp số lỗ đó lớn hơn phần sở hữu của cổ đông không kiểm soát trong tài sản thuần của công ty con. Tập đoàn áp dụng phi hồi tố quy định này kể từ ngày 1 tháng 1 năm 2015

(iii) Công ty liên kết

Công ty liên kết là những công ty mà Tập đoàn có ảnh hưởng đáng kể, nhưng không kiểm soát, các chính sách tài chính và hoạt động của công ty. Công ty liên kết được hạch toán theo phương pháp vốn chủ sở hữu. Báo cáo tài chính hợp nhất bao gồm phần mà Tập đoàn được hưởng trong thu nhập và chi phí của công ty liên kết, sau khi điều chỉnh theo chính sách kế toán của Tập đoàn, từ ngày bắt đầu cho đến ngày chấm dứt sự ảnh hưởng đáng kể hoặc quyền đồng kiểm soát đối với các đơn vị này. Khi phần lỗ của công ty liên kết mà Tập đoàn phải chia sẻ vượt quá lợi ích của Tập đoàn trong công ty liên kết, giá trị ghi sổ của khoản đầu tư (bao gồm các khoản đầu tư dài hạn, nếu có) sẽ được ghi giảm tới bằng không và dừng việc ghi nhận các khoản lỗ phát sinh trong tương lai trừ các khoản lỗ thuộc phạm vi mà Tập đoàn có nghĩa vụ phải trả hoặc đã trả thay cho đơn vị nhận đầu tư.

(iv) Các giao dịch loại trừ khi hợp nhất

Các số dư trong nội bộ tập đoàn và các khoản thu nhập và chi phí chưa thực hiện từ các giao dịch nội bộ được loại trừ khi lập báo cáo tài chính hợp nhất. Khoản lãi và lỗ chưa thực hiện phát sinh từ các giao dịch với các đơn vị nhận đầu tư được hạch toán theo phương pháp vốn chủ sở hữu được trừ vào khoản đầu tư trong phạm vi lợi ích của Tập đoàn tại đơn vị nhận đầu tư.

BẢN THUYẾT MINH BÁO CÁO TÀI CHÍNH HỢP NHẤT

Từ 01/04/2019 đến 30/09/2019

2. Tiền và các khoản tương đương tiền

Tiền là chỉ tiêu tổng hợp phản ánh toàn bộ số tiền hiện có của doanh nghiệp tại thời điểm báo cáo, gồm tiền mặt tại quỹ của doanh nghiệp và tiền gửi ngân hàng không kỳ hạn được ghi nhận và lập báo cáo theo đồng Việt Nam (VND), phù hợp với quy định tại Luật kế toán số 03/2003/QH11 ngày 17/06/2003.

Các khoản tương đương tiền là các khoản đầu tư ngắn hạn có thời hạn thu hồi hoặc đáo hạn không quá 3 tháng, có khả năng chuyển đổi dễ dàng thành một lượng tiền xác định và không có rủi ro trong chuyển đổi thành tiền kể từ ngày mua khoản đầu tư đó đến thời điểm lập Báo cáo tài chính, phù hợp với quy định của Chuẩn mực kế toán số 24 – Báo cáo lưu chuyển tiền tệ.

Phương pháp chuyển đổi các đồng tiền khác ra đồng tiền sử dụng trong kế toán

Các khoản tiền có gốc ngoại tệ được quy đổi theo tỷ giá hối đoái giao dịch thực tế. Tại thời điểm kết thúc năm tài chính số dư các khoản tiền có gốc ngoại tệ được đánh giá lại theo tỷ giá hối đoái giao dịch bình quân trên thị trường ngoại tệ liên ngân hàng do Ngân hàng Nhà nước Việt Nam công bố tại thời điểm khoá sổ lập Báo cáo tài chính.

Các loại tỷ giá hối đoái áp dụng trong kế toán

Các nghiệp vụ kinh tế phát sinh bằng ngoại tệ phải được quy đổi thành VNĐ khi ghi sổ và lập BCTC, việc quy đổi phải căn cứ vào:

- Tỷ giá giao dịch thực tế:

Khi góp vốn, ghi nhận nợ là tỷ giá mua/bán của Ngân hàng thương mại nơi thực hiện giao dịch.

Khi đánh giá lại các khoản mục có gốc tiền tệ cuối kỳ là tỷ giá mua/bán của Ngân hàng thương mại thường xuyên có giao dịch (BIDV)

- Tỷ giá ghi sổ: bình quân gia quyền

3. Hàng tồn kho

Hàng tồn kho được ghi nhận theo giá thấp hơn giữa giá gốc và giá trị thuần có thể thực hiện được. Giá gốc được tính theo phương pháp đích danh, bao gồm tất cả các chi phí phát sinh để có được hàng tồn kho ở địa điểm và trạng thái hiện tại. Giá trị có thể thực hiện được ước tính trên giá bán của hàng tồn kho trừ đi các chi phí bán hàng ước tính. Công ty áp dụng phương pháp kê khai thường xuyên để hạch toán hàng tồn kho.

4. Tài sản cố định

Nguyên tắc ghi nhận và phương pháp khấu hao TSCĐ hữu hình

Tài sản cố định hữu hình được ghi nhận theo nguyên giá, được phản ánh trên Bảng cân đối kế toán theo các chỉ tiêu nguyên giá, hao mòn lũy kế và giá trị còn lại.

Việc ghi nhận Tài sản cố định hữu hình và Khấu hao tài sản cố định hữu hình thực hiện theo Chuẩn mực kế toán số 03 - Tài sản cố định hữu hình, Thông tư 200/2014/TT-BTC ngày 22/12/2014 của Bộ tài chính hướng dẫn Chế độ kế toán doanh nghiệp và Thông tư số 45/2013/TT-BTC ngày 25/04/2013 của Bộ Tài chính về Hướng dẫn Chế độ quản lý, sử dụng và trích khấu hao tài sản cố định.

Nguyên giá tài sản cố định hữu hình mua sắm bao gồm giá mua (trừ các khoản chiết khấu thương mại hoặc giảm giá), các khoản thuế và các chi phí liên quan trực tiếp đến việc đưa tài sản vào trạng thái sẵn sàng sử dụng.

Công ty áp dụng phương pháp khấu hao đường thẳng đối với tài sản cố định hữu hình. Kế toán TSCĐ hữu hình được phân loại theo nhóm tài sản có cùng tính chất và mục đích sử dụng trong hoạt động sản xuất kinh doanh của Công ty gồm:

Loại tài sản cố định	Thời gian khấu hao
Nhà cửa vật kiến trúc	25 năm
Máy móc, thiết bị	5-10 năm

BẢN THUYẾT MINH BÁO CÁO TÀI CHÍNH HỢP NHẤT**Từ 01/04/2019 đến 30/09/2019**

Phương tiện vận tải, thiết bị truyền dẫn
Thiết bị, dụng cụ quản lý

5-10 năm
3-6 năm

Nguyên tắc ghi nhận phương pháp khấu hao TSCĐ vô hình

Tài sản cố định vô hình của Công ty là quyền sử dụng đất có thời hạn 30 năm và phần mềm máy vi tính

Việc ghi nhận Tài sản cố định vô hình và Khấu hao tài sản cố định thực hiện theo Chuẩn mực kế toán số 04 - Tài sản cố định vô hình, Thông tư 200/2014/TT-BTC ngày 22/12/2014 của Bộ tài chính hướng dẫn Chế độ kế toán doanh nghiệp và Thông tư số 45/2013/TT-BTC ngày 25/04/2013 của Bộ Tài chính.

Tài sản cố định vô hình được ghi nhận theo nguyên giá, được phản ánh trên Bảng cân đối kế toán theo các chỉ tiêu nguyên giá, hao mòn lũy kế và giá trị còn lại.

Công ty áp dụng phương pháp khấu hao đường thẳng đối với tài sản cố định vô hình như sau:

Loại tài sản cố định	Thời gian khấu hao
Quyền sử dụng đất	25 năm
Phần mềm máy vi tính	3-6 năm

5. Các khoản đầu tư tài chính

Các khoản đầu tư tài chính ngắn hạn của Công ty bao gồm cổ phiếu, trái phiếu, các khoản cho vay có thời hạn thu hồi dưới một năm, được ghi nhận theo giá gốc bắt đầu từ ngày mua hoặc cho vay.

Các khoản đầu tư tài chính dài hạn của Công ty bao gồm đầu tư vào Công ty con, đầu tư vào Công ty liên doanh, đầu tư vào Công ty liên kết và các khoản đầu tư dài hạn khác được ghi nhận theo giá gốc, bắt đầu từ ngày góp vốn đầu tư.

6. Các khoản dự phòng

Một khoản dự phòng được ghi nhận, nếu do kết quả của một sự kiện trong quá khứ, Tập đoàn có nghĩa vụ pháp lý hiện tại hoặc liên đới có thể ước tính một cách đáng tin cậy, và chắc chắn sẽ làm giảm sút các lợi ích kinh tế trong tương lai để thanh toán các nghĩa vụ về khoản nợ phải trả đó. Khoản dự phòng được xác định bằng cách chiết khấu dòng tiền dự kiến có thể phải trả trong tương lai với tỷ lệ chiết khấu trước thuế phản ánh đánh giá hiện tại của thị trường về giá trị thời gian của tiền và rủi ro cụ thể của khoản nợ đó.

7. Vay ngắn hạn, dài hạn

Các khoản vay ngắn hạn, dài hạn được ghi nhận trên cơ sở các phiếu thu, chứng từ ngân hàng, các kế ước vay và các hợp đồng vay. Các khoản vay có thời hạn từ 1 năm tài chính trở xuống được Công ty ghi nhận là vay ngắn hạn. Các khoản vay có thời hạn trên 1 năm tài chính được Công ty ghi nhận là vay dài hạn.

8. Các quỹ thuộc nguồn vốn chủ sở hữu**Quỹ đầu tư phát triển**

Quỹ đầu tư phát triển được trích lập từ lợi nhuận chưa phân phối theo nghị quyết Đại hội đồng cổ đông. Quỹ này được thành lập cho mục đích mở rộng hoạt động kinh doanh trong tương lai.

9. Doanh thu

Doanh thu bán hàng được ghi nhận trong báo cáo kết quả hoạt động sản xuất kinh doanh khi phần lớn rủi ro và lợi ích gắn liền với quyền sở hữu sản phẩm hoặc hàng hóa được chuyển giao cho người mua. Doanh thu không được ghi nhận nếu như có những yếu tố không chắc chắn trọng yếu liên quan tới khả năng thu hồi các khoản phải thu hoặc liên quan tới khả năng bán hàng bị trả lại.

BẢN THUYẾT MINH BÁO CÁO TÀI CHÍNH HỢP NHẤT

Từ 01/04/2019 đến 30/09/2019

Doanh thu cung cấp dịch vụ tích hợp hệ thống, phát triển phần mềm ứng dụng, bảo hành, bảo trì, cho thuê, được ghi nhận trong báo cáo kết quả hoạt động sản xuất kinh doanh theo tỷ lệ phần trăm hoàn thành của giao dịch. Tỷ lệ phần trăm hoàn thành công việc dựa trên tiến độ thực tế, thời gian làm việc hay các chi phí phát sinh, căn cứ vào phương pháp phù hợp cho mỗi loại hợp đồng. Doanh thu không được ghi nhận nếu như có các yếu tố không chắc chắn trọng yếu liên quan tới khả năng thu hồi các khoản phải thu.

Doanh thu từ tiền lãi tiền gửi, lãi cho vay được ghi nhận trên cơ sở thời gian và lãi suất thực tế từng kỳ, phù hợp với 2 điều kiện ghi nhận doanh thu phát sinh từ tiền lãi, tiền bản quyền, cổ tức và lợi nhuận được chia quy định tại Chuẩn mực số 14 - "Doanh thu và thu nhập khác".

10. Giá vốn hàng bán

Giá vốn hàng bán được ghi nhận và tập hợp theo giá trị và số lượng thành phẩm, hàng hoá, vật tư xuất bán cho khách hàng, phù hợp với doanh thu ghi nhận trong kỳ.

Giá vốn dịch vụ được ghi nhận theo chi phí thực tế phát sinh để hoàn thành dịch vụ, phù hợp với doanh thu ghi nhận trong kỳ.

11. Chi phí tài chính

Chi phí tài chính được ghi nhận trong Báo cáo kết quả hoạt động kinh doanh là tổng chi phí tài chính phát sinh trong kỳ, không bù trừ với doanh thu hoạt động tài chính, bao gồm chi phí lãi vay, chênh lệch tỷ giá...

12. Chi phí thuế thu nhập doanh nghiệp hiện hành, chi phí thuế thu nhập doanh nghiệp hoãn lại

Chi phí thuế thu nhập doanh nghiệp hiện hành được xác định trên cơ sở thu nhập chịu thuế và thuế suất thuế TNDN trong năm hiện hành.

Chi phí thuế thu nhập doanh nghiệp hoãn lại được xác định trên cơ sở số chênh lệch tạm thời được khấu trừ, số chênh lệch tạm thời chịu thuế và thuế suất thuế TNDN. Không bù trừ chi phí thuế TNDN hiện hành với chi phí thuế TNDN hoãn lại.

V. Thông tin bổ sung cho các khoản mục trình bày trong Bảng cân đối kế toán

1	Tiền	30/09/2019	31/03/2019
		VND	VND
	Tiền mặt	82,494,150,041	630,685,397
	Tiền gửi ngân hàng	9,535,687,221	32,913,197,594
	Tổng cộng	92,029,837,262	33,543,882,991
2	Các khoản đầu tư tài chính	30/09/2019	31/03/2019
		VND	VND
b)	Đầu tư nắm giữ đến ngày đáo hạn	24,208,660,000	81,746,098,416
	* Ngắn hạn	24,208,660,000	81,746,098,416
	- Tiền gửi có kỳ hạn	24,000,000,000	81,537,438,416
	- Các khoản đầu tư khác	208,660,000	208,660,000
c)	Đầu tư góp vốn vào đơn vị khác	18,749,487,418	19,249,487,418

Mẫu số B 09 - DN

BẢN THUYẾT MINH BÁO CÁO TÀI CHÍNH HỢP NHẤT

Từ 01/04/2019 đến 30/09/2019

- Đầu tư vào công ty con	-	-
- Đầu tư vào công ty liên doanh, liên kết	16,143,954,346	16,143,954,346
- Đầu tư vào đơn vị khác	7,764,044,944	8,264,044,944
- Dự phòng đầu tư tài chính dài hạn	(5,158,511,872)	(5,158,511,872)
Tổng cộng	42,958,147,418	100,995,585,834
3 Phải thu khách hàng	30/09/2019	31/03/2019
	VND	VND
Phải thu của khách hàng ngắn hạn	133,868,466,416	92,720,480,649
Phải thu của khách hàng dài hạn		
Phải thu các bên liên quan	-	-
Tổng cộng	133,868,466,416	92,720,480,649
4 Các khoản phải thu khác	30/09/2019	31/03/2019
	VND	VND
* Ngắn hạn	32,018,288,468	45,341,273,607
Phải thu khác	3,295,825,302	17,101,591,424
Tạm ứng	26,406,954,159	26,451,751,209
Cầm cố, thế chấp, ký quỹ, ký cược ngắn hạn	2,314,132,788	1,764,346,755
Phải thu BHXH	1,376,219	23,584,219
* Dài hạn	223,900,000	246,848,606
Phải trả khác dài hạn (dư nợ)	-	22,948,606
Cầm cố, thế chấp, ký quỹ, ký cược dài hạn	223,900,000	223,900,000
Tổng cộng	32,242,188,468	45,588,122,213
5 Hàng tồn kho	30/09/2019	31/03/2019
	VND	VND
Chi phí sản xuất kinh doanh dở dang	49,318,020,912	45,554,568,066
Hàng hoá	46,191,647,606	24,258,946,460
Hàng gửi đi bán	73,343,804	73,343,804
Dự phòng giảm giá hàng tồn kho	(1,058,781,685)	(1,058,781,685)
Tổng cộng	94,524,230,637	68,828,076,645
6 Thuế và các khoản phải thu Nhà nước	30/09/2019	31/03/2019
	VND	VND
Thuế thu nhập doanh nghiệp	584,881,399	570,319,482
Thuế thu nhập cá nhân	21,522,729	-
Tổng cộng	606,404,128	570,319,482

BẢN THUYẾT MINH BÁO CÁO TÀI CHÍNH HỢP NHẤT

Từ 01/04/2019 đến 30/09/2019

8	Tăng, giảm tài sản cố định vô hình	Thương hiệu	Quyền sử dụng đất	Phần mềm vi tính	Tổng cộng
	Nguyên giá				
	Số dư ngày 31/03/2019	0	3,926,442,619	2,970,972,284	6,897,414,903
	Tăng trong kỳ	0	0		-
	Thanh lý, nhượng bán				-
	Số dư ngày 30/09/2019	0	3,926,442,619	2,970,972,284	6,897,414,903
	Giá trị hao mòn lũy kế				
	Số dư ngày 31/03/2019	0	2,238,072,297	2,962,415,831	5,200,488,128
	Khấu hao trong kỳ		78,528,852	8,572,055	87,100,907
	Chuyển sang BĐS đầu tư				-
	Thanh lý, nhượng bán				-
	Giảm khác				-
	Số dư ngày 30/09/2019	0	2,316,601,149	2,970,987,886	5,287,589,035
	Giá trị còn lại				
	Tại ngày 31/03/2019	0	1,688,370,322	8,556,453	1,696,926,775
	Tại ngày 30/09/2019	0	1,609,841,470	-15,602	1,609,825,868
9	Tài sản dở dang dài hạn			30/09/2019	31/03/2019
				VND	VND
	Chi phí SXKD dở dang dài hạn			-	-
	Chi phí XD CB dở dang dài hạn			-	81,100,000
	Tổng cộng			-	81,100,000
12	Chi phí trả trước			30/09/2019	31/03/2019
				VND	VND
	* Ngắn hạn			-	-
	* Dài hạn			960,770,859	735,671,241
	Đồ dùng văn phòng			960,770,859	735,671,241
	Tổng cộng			960,770,859	735,671,241
13	Vay và nợ thuê tài chính			30/09/2019	31/03/2019
				VND	VND
	Vay ngắn hạn			11,444,587,658	-
	Vay dài hạn			-	-
	Tổng cộng			11,444,587,658	-
14	Phải trả người bán			30/09/2019	31/03/2019
				VND	VND
	Phải trả người bán ngắn hạn			70,333,020,474	44,982,630,229
	Phải trả người bán dài hạn			-	-
	Phải trả các bên liên quan			-	-
	Tổng cộng			70,333,020,474	44,982,630,229

CÔNG TY CỔ PHẦN TẬP ĐOÀN HIPT

Địa chỉ: 152, Thụy Khuê, Tây Hồ, Hà Nội

Tel: (84-24) 38474548 Fax: (84-24) 38474549

BÁO CÁO TÀI CHÍNH HỢP NHẤT

Tại ngày 30 tháng 09 năm 2019

Mẫu số B 09 - DN

BẢN THUYẾT MINH BÁO CÁO TÀI CHÍNH HỢP NHẤT

Từ 01/04/2019 đến 30/09/2019

(tiếp theo)

7. Tăng, giảm tài sản cố định hữu hình	Chỉ tiêu	Nhà cửa, vật kiến trúc	Máy móc, thiết bị	Phương tiện vận tải	Thiết bị, dụng cụ quản lý	Đơn vị tính: VND
Nguyên giá						
Số dư ngày 31/03/2019	18,748,120,749	7,393,600,813	848,270,909	17,909,408,029	44,899,400,500	
Mua trong kỳ	-	-	-	-	-	
Đầu tư XD/CB hoàn thành	-	-	-	-	-	
Tặng khác	-	-	-	-	-	
Chuyển sang BĐS đầu tư	-	-	-	-	-	
Thanh lý, nhượng bán	-	-	-	-	-	
Giảm khác	-	-	-	-	-	
Số dư ngày 30/09/2019	18,748,120,749	7,393,600,813	848,270,909	17,909,408,029	44,899,400,500	
Giá trị hao mòn lũy kế						
Số dư ngày 31/03/2019	9,251,654,370	4,281,532,813	414,576,647	17,770,442,627	31,718,206,457	
Khấu hao trong kỳ	415,056,672	311,206,800	53,016,930	69,884,077	849,164,479	
Chuyển sang BĐS đầu tư	-	-	-	-	-	
Thanh lý, nhượng bán	-	-	-	-	-	
Tặng khác	-	-	-	-	-	
Số dư ngày 30/09/2019	9,666,711,042	4,592,739,613	467,593,577	17,840,326,704	32,567,370,936	
Giá trị còn lại						
Tại ngày 31/03/2019	9,496,466,379	3,112,068,000	433,694,262	138,965,402	13,181,194,043	
Tại ngày 30/09/2019	9,081,409,707	2,800,861,200	380,677,332	69,081,325	12,332,029,564	

Mẫu số B 09 - DN

BẢN THUYẾT MINH BÁO CÁO TÀI CHÍNH HỢP NHẤT

Từ 01/04/2019 đến 30/09/2019

15 Thuế và các khoản phải nộp Nhà nước

	30/09/2019 VNĐ	31/03/2019 VNĐ
Thuế Xuất khẩu, Nhập khẩu	-	22,675
Thuế Thu nhập doanh nghiệp	2,499,074,036	36,144,176
Thuế Thu nhập cá nhân	34,357,692	139,324,953
Các loại thuế khác	43,183,972	20,460,000
Tổng cộng	2,576,615,700	195,951,804

16 Chi phí phải trả

	30/09/2019 VNĐ	31/03/2019 VNĐ
CP phải trả ngắn hạn (Trích trước giá vốn dự án đã thực hiện)	1,113,728,656	203,162,496
CP phải trả dài hạn	-	-
Tổng cộng	1,113,728,656	203,162,496

17 Các khoản phải trả khác

	30/09/2019 VNĐ	31/03/2019 VNĐ
* Ngắn hạn	82,383,223,249	82,123,052,397
Kinh phí công đoàn	191,738,698	263,625,016
Bảo hiểm xã hội	33,090,194	40,278,000
Bảo hiểm y tế	-	-
Bảo hiểm thất nghiệp	2,121,000	2,685,200
Các khoản phải trả, phải nộp khác	81,503,891,455	81,488,634,606
Nhận ký quỹ, ký cược ngắn hạn	324,552,327	-
Cổ tức phải trả	327,829,575	327,829,575
* Dài hạn	1,206,013,738	983,629,820
Nguồn vốn đầu tư ủy thác	500,000,000	500,000,000
Nhận tiền đặt cọc HĐ cho thuê VP	706,013,738	483,629,820
Tổng cộng	83,589,236,987	83,106,682,217

18 Doanh thu chưa thực hiện

	30/09/2019 VNĐ	31/03/2019 VNĐ
DT chưa thực hiện ngắn hạn	2,708,631,780	2,640,631,780
DT chưa thực hiện dài hạn	-	-
Tổng cộng	2,708,631,780	2,640,631,780

BẢN THUYẾT MINH BÁO CÁO TÀI CHÍNH HỢP NHẤT

Từ 01/04/2019 đến 30/09/2019

20 Số lượng cổ phiếu lưu hành

	30/09/2019	31/03/2019
	Số lượng cổ phiếu	Số lượng cổ phiếu
Số lượng cổ phiếu đăng ký phát hành	22,559,030	22,559,030
Số lượng cổ phiếu đã bán ra công chúng	22,559,030	22,559,030
- Cổ phiếu phổ thông	22,559,030	22,559,030
- Cổ phiếu ưu đãi	-	-
Số lượng cổ phiếu được mua lại	1,939,843	1,939,843
- Cổ phiếu phổ thông	1,939,843	1,939,843
- Cổ phiếu ưu đãi	-	-
Số lượng cổ phiếu đang lưu hành	20,619,187	20,619,187
- Cổ phiếu phổ thông	20,619,187	20,619,187
- Cổ phiếu ưu đãi	-	-

- Mệnh giá cổ phiếu đang lưu hành: 10.000 đồng. Mỗi cổ phiếu phổ thông tương ứng với một phiếu biểu quyết tại các cuộc họp cổ đông của Công ty. Các cổ đông nhận được cổ tức mà Công ty công bố vào từng thời điểm. Tất cả cổ phiếu phổ thông đều có thứ tự ưu tiên như nhau đối với tài sản của Công ty. Các quyền lợi của các cổ phiếu đã được Công ty mua lại đều bị tạm ngừng cho tới khi chúng được phát hành lại.

VI. Thông tin bổ sung cho các khoản mục trình bày trong Báo cáo kết quả hoạt động kinh doanh

1	Tổng doanh thu bán hàng và cung cấp dịch vụ	Từ 01/04/2019 đến 30/09/2019	Từ 01/04/2018 đến 30/09/2018
		VNĐ	VNĐ
	Tổng doanh thu		
	Phần cứng	130,163,377,336	155,154,360,239
	Phần mềm, chương trình	49,621,667,141	70,567,369,845
	Cho thuê văn phòng	2,270,236,233	1,754,305,255
	Dịch vụ, khác	20,409,273,497	(3,344,424,785)
	Trừ đi các khoản giảm trừ doanh thu	-	(26,446,800)
	Doanh thu thuần	202,464,554,207	224,105,163,754
2	Giá vốn hàng bán	Từ 01/04/2019 đến 30/09/2019	Từ 01/04/2018 đến 30/09/2018
		VNĐ	VNĐ
	Phần cứng	111,763,700,484	113,530,764,773
	Phần mềm, chương trình	38,207,399,995	61,044,344,302
	Dịch vụ, khác	15,360,130,437	7,815,419,359
	Tổng cộng	165,331,230,916	182,390,528,434
3	Doanh thu hoạt động tài chính	Từ 01/04/2019 đến 30/09/2019	Từ 01/04/2018 đến 30/09/2018
		VNĐ	VNĐ
	Cổ tức lợi nhuận được chia	-	-
	Lãi tiền gửi	749,523,033	307,983,951
	Lãi chênh lệch tỷ giá hối đoái	361,435,412	61,719,178
	Tổng cộng	1,110,958,445	369,703,129

Mẫu số B 09 - DN

BẢN THUYẾT MINH BÁO CÁO TÀI CHÍNH HỢP NHẤT
Từ 01/04/2019 đến 30/09/2019

4	Chi phí tài chính	Từ 01/04/2019 đến	Từ 01/04/2018 đến
		30/09/2019	30/09/2018
		VNĐ	VNĐ
	Chi phí lãi vay	121,132,925	1,550,605,726
	Lỗ chênh lệch tỷ giá	47,800,040	326,505,249
	Dự phòng giảm giá các khoản đầu tư	-	657,983,287
	Chi phí tài chính khác	157	272,932
	Tổng cộng	168,933,122	2,535,367,194
5	Thu nhập khác	Từ 01/04/2019 đến	Từ 01/04/2018 đến
		30/09/2019	30/09/2018
		VNĐ	VNĐ
	Thanh lý nhượng bán TSCĐ	-	5,772,729
	Được thưởng, được bồi thường	900,162,755	933,606,754
	Thu nhập khác	39,138,110	7,733,813
		939,300,865	954,305,796
6	Chi phí khác	Từ 01/04/2019 đến	Từ 01/04/2018 đến
		30/09/2019	30/09/2018
		VNĐ	VNĐ
	Chi phí bồi thường hợp đồng	36,961,322	303,353,125
	Chi phí khác	40,136	31,989,234
		37,001,458	338,909,889

Hà Nội, ngày 18 tháng 10 năm 2019
CÔNG TY CỔ PHẦN TẬP ĐOÀN HIPT
Tổng Giám đốc

Lập biểu

Nguyễn Hải Yến

Kế toán trưởng

KẾ TOÁN TRƯỞNG
Nguyễn Trần Hiền



TỔNG GIÁM ĐỐC
Lê Hải Đoàn

CÔNG TY CỔ PHẦN TẬP ĐOÀN HIPT

Địa chỉ: 152, Thụy Khuê, Tây Hồ, Hà Nội

Tel: (84-24) 38474548 Fax: (84-24) 38474549

BÁO CÁO TÀI CHÍNH HỢP NHẤT
Tại ngày 30 tháng 09 năm 2019

Mẫu số B 09 - DN

BÁO CÁO THAY ĐỔI VỐN CHỦ SỞ HỮU

Từ 01/04/2019 đến 30/09/2019

	Vốn góp chủ sở hữu	Thặng dư vốn cổ phần	Cổ phiếu quỹ	Quỹ đầu tư phát triển	Lợi nhuận chưa phân phối	Tổng cộng
Số dư ngày 01/01/2019	225,590,300,000	116,974,517,100	(38,762,556,372)	19,628,990,984	2,263,017,149	325,694,268,861
Bán cổ phiếu quỹ của Invest						-
Mua lại cổ phiếu						-
Trích lập/(Sử dụng) các quỹ						-
Lợi nhuận thuần trong năm					1,121,428,244	1,121,428,244
Chia cổ tức						-
Lợi ích cổ đông không kiểm soát						-
Phát hành cổ phiếu quỹ						-
Số dư ngày 31/03/2019	225,590,300,000	116,974,517,100	(38,762,556,372)	19,628,990,984	3,384,445,393	326,815,697,105
Phát hành thêm cổ phiếu						-
Mua lại cổ phiếu						-
Trả cổ tức						-
Lãi/Lỗ trong kỳ					5,913,173,413	5,913,173,413
Sử dụng các quỹ					(6,456,363)	(6,456,363)
Biến động khác						-
Số dư ngày 30/09/2019	225,590,300,000	116,974,517,100	(38,762,556,372)	19,628,990,984	9,291,162,443	332,722,414,155

