

# BÁO CÁO TÀI CHÍNH HỢP NHẤT

QUÝ III NĂM 2019

Nơi nhận:

- Ban TC-KT/EVN;
- Trưởng Ban KS;
- Ban TH, KTGS/GENCO3;
- Lưu.

**Mẫu số B01-DN**

(Ban hành theo thông tư số 200/2014/TT-BTC  
Ngày 22/12/2014 của Bộ Tài chính)

**TỔNG CÔNG TY PHÁT ĐIỆN 3**  
Báo cáo hợp nhất

**BẢNG CÂN ĐỐI KẾ TOÁN**

Quý 3 năm 2019

Đơn vị tính: đồng

Chi tiết	Mức (đồng)	Số dư đầu kỳ	Số dư cuối kỳ
<b>A - TÀI SẢN NGẮN HẠN (100=110+120+130+140+150)</b>	<b>100</b>		<b>18 664 900 738 806</b>
<b>I. Tiền và các khoản tương đương tiền</b>	<b>110</b>		<b>2 011 139 061 575</b>
1. Tiền	111	V.01	1 096 739 061 575
2. Các khoản tương đương tiền	112		914 400 000 000
<b>II. Đầu tư tài chính ngắn hạn</b>	<b>120</b>	<b>V.02</b>	<b>4 334 650 000 000</b>
1. Chứng khoán kinh doanh	121		
2. Dự phòng giảm giá chứng khoán kinh doanh (*) (2)	122		
3. Đầu tư nắm giữ đến ngày đáo hạn	123		4 334 650 000 000
<b>III. Các khoản phải thu ngắn hạn</b>	<b>130</b>		<b>9 404 034 756 987</b>
1. Phải thu ngắn hạn của khách hàng	131		8 439 809 153 843
2. Trả trước cho người bán	132		156 811 626 113
3. Phải thu nội bộ ngắn hạn	133		0
4. Phải thu theo tiến độ kế hoạch hợp đồng xây dựng	134		
5. Phải thu về cho vay ngắn hạn	135		
6. Phải thu ngắn hạn khác	136	V.03	808 265 818 184
7. Dự phòng phải thu ngắn hạn khó đòi (*)	137		(851 841 153)
8. Tài sản thiếu chờ xử lý	139		
<b>IV. Hàng tồn kho</b>	<b>140</b>		<b>2 855 883 106 960</b>
1. Hàng tồn kho	141	V.04	2 856 168 713 903
2. Dự phòng giảm giá hàng tồn kho (*)	149		(285 606 943)
<b>V. Tài sản ngắn hạn khác</b>	<b>150</b>		<b>59 193 813 284</b>
			<b>(851 841 153)</b>
			<b>420 599 418 013</b>
			<b>(851 841 153)</b>
			<b>2 903 548 394 905</b>
			<b>2 903 834 001 848</b>
			<b>(285 606 943)</b>
			<b>67 244 997 637</b>

1. Chi phí trả trước ngắn hạn	151		19 119 651 462	32 402 999 301
2. Thuế GTGT được khấu trừ	152		34 853 260 844	32 581 406 696
3. Thuế và các khoản khác phải thu Nhà nước	153	V.05	5 220 900 978	2 260 591 640
4. Giao dịch mua bán lại trái phiếu Chính phủ	154			
5. Tài sản ngắn hạn khác	155			
<b>B – TÀI SẢN DÀI HẠN (200 = 210 + 220 + 240 + 250 + 260)</b>	<b>200</b>		<b>57 162 357 761 233</b>	<b>59 069 268 847 647</b>
<b>I. Các khoản phải thu dài hạn</b>	<b>210</b>		<b>3 349 424 000</b>	<b>3 549 424 000</b>
1. Phải thu dài hạn của khách hàng	211			
2. Trả trước cho người bán dài hạn	212			
3. Vốn kinh doanh ở đơn vị trực thuộc	213		0	0
4. Phải thu nội bộ dài hạn	214	V.06		
5. Phải thu về cho vay dài hạn	215			
6. Phải thu dài hạn khác	216	V.07	3 349 424 000	3 549 424 000
7. Dự phòng phải thu dài hạn khó đòi (*)	219			
<b>II. Tài sản cố định</b>	<b>220</b>		<b>52 320 967 081 420</b>	<b>53 856 992 760 491</b>
1. Tài sản cố định hữu hình	221	V.08	52 229 743 999 263	53 769 066 685 575
– Nguyên giá	222		111 827 038 453 255	109 876 984 867 644
– Giá trị hao mòn lũy kế (*)	223		(59 597 294 453 992)	(56 107 918 182 069)
2. Tài sản cố định thuê tài chính	224	V.09		
– Nguyên giá	225			
– Giá trị hao mòn lũy kế (*)	226			
3. Tài sản cố định vô hình	227	V.10	91 223 082 157	87 926 074 916
– Nguyên giá	228		116 792 695 746	109 661 849 291
– Giá trị hao mòn lũy kế (*)	229		(25 569 613 589)	(21 735 774 375)
<b>III. Bất động sản đầu tư</b>	<b>230</b>	V.12		
– Nguyên giá	231			
– Giá trị hao mòn lũy kế (*)	232			
<b>IV. Tài sản dở dang dài hạn</b>	<b>240</b>		<b>1 672 072 199 035</b>	<b>2 670 721 176 014</b>

1. Chi phí sản xuất, kinh doanh dở dang dài hạn	241			
2. Chi phí xây dựng cơ bản dở dang	242		1 672 072 199 035	2 670 721 176 014
<b>V. Đầu tư tài chính dài hạn</b>	<b>250</b>		<b>1 974 078 596 593</b>	<b>1 908 187 930 769</b>
1. Đầu tư vào công ty con	251		0	0
2. Đầu tư vào công ty liên doanh, liên kết	252		1 442 320 076 805	1 385 352 444 441
3. Đầu tư góp vốn vào đơn vị khác	253	V.13	536 837 181 388	536 837 181 388
4. Dự phòng đầu tư tài chính dài hạn (*)	254		(5 078 661 600)	(14 001 695 060)
5. Đầu tư nắm giữ đến ngày đáo hạn	255			
<b>VI. Tài sản dài hạn khác</b>	<b>260</b>		<b>1 191 890 460 185</b>	<b>629 817 556 373</b>
1. Chi phí trả trước dài hạn	261	V.14	230 344 706 733	120 706 619 611
2. Tài sản thuế thu nhập hoãn lại	262	V.21	554 595 380	26 606 710 591
3. Thiết bị, vật tư, phụ tùng thay thế dài hạn	263		960 991 158 072	482 504 226 171
4. Tài sản dài hạn khác	268			
5. Lợi thế thương mại	269			
<b>TỔNG CỘNG TÀI SẢN (270 = 100 + 200)</b>	<b>270</b>		<b>75 827 258 500 039</b>	<b>77 446 214 894 337</b>

<b>A - NỢ PHẢI TRẢ (300 = 310 + 330)</b>	<b>300</b>		<b>64 177 588 845 703</b>	<b>67 353 569 009 650</b>
<b>I. Nợ ngắn hạn</b>	<b>310</b>		<b>10 578 377 287 305</b>	<b>11 303 469 857 347</b>
1. Phải trả người bán ngắn hạn	311		3 635 557 172 774	3 864 809 168 154
2. Người mua trả tiền trước ngắn hạn	312		319 999 636	103 636 000
3. Thuế và các khoản phải nộp Nhà nước	313	V.16	269 911 916 675	328 547 327 437
4. Phải trả người lao động	314		39 021 118 179	102 294 632 728
5. Chi phí phải trả ngắn hạn	315	V.17	1 516 346 446 265	52 102 756 457
6. Phải trả nội bộ ngắn hạn	316		0	0
7. Phải trả theo tiến độ kế hoạch hợp đồng xây dựng	317			

8. Doanh thu chưa thực hiện ngắn hạn	318		12 167 876 433	15 944 744 132
9. Các khoản phải trả, phải nộp ngắn hạn khác	319	V.18	1 469 196 071 840	1 077 798 480 696
10. Vay và nợ thuê tài chính ngắn hạn	320		3 427 350 261 285	5 473 408 154 411
11. Dự phòng phải trả ngắn hạn	321		2 772 976 898	133 033 552 953
12. Quỹ khen thưởng, phúc lợi	322		205 733 447 320	255 427 404 379
13. Quỹ bình ổn giá	323			
14. Giao dịch mua bán lại trái phiếu Chính phủ	324			
<b>II. Nợ dài hạn</b>	<b>330</b>		<b>53 599 211 558 398</b>	<b>56 050 099 152 303</b>
1. Phải trả người bán dài hạn	331			
2. Người mua trả tiền trước dài hạn	332			
3. Chi phí phải trả dài hạn	333			
4. Phải trả nội bộ về vốn kinh doanh	334			
5. Phải trả nội bộ dài hạn	335			
6. Doanh thu chưa thực hiện dài hạn	336		371 376 258 597	378 955 365 915
7. Phải trả dài hạn khác	337			
8. Vay và nợ thuê tài chính dài hạn	338		53 227 835 299 801	55 671 143 786 388
9. Trái phiếu chuyển đổi	339			
10. Cổ phiếu ưu đãi	340			
11. Thuế thu nhập hoãn lại phải trả	341	V.21		
12. Dự phòng phải trả dài hạn	342			
13. Quỹ phát triển khoa học và công nghệ	343			
<b>B - VỐN CHỦ SỞ HỮU (400 = 410 + 430)</b>	<b>400</b>		<b>11 649 669 654 336</b>	<b>10 092 645 884 687</b>
<b>I. Vốn chủ sở hữu</b>	<b>410</b>	<b>V.22</b>	<b>11 649 669 654 336</b>	<b>10 092 645 884 687</b>
1. Vốn góp của chủ sở hữu	411		10 699 695 770 000	10 699 695 770 000
- Vốn đầu tư của chủ sở hữu	411a		10 699 695 770 000	10 699 695 770 000
- Cổ phiếu phổ thông có quyền biểu quyết	411b		0	0
- Cổ phiếu ưu đãi	411c			
<b>2. Thặng dư vốn cổ phần</b>	<b>412</b>		<b>6 014 917 945</b>	<b>6 014 917 945</b>

3. Quyền chọn chuyển đổi trái phiếu	413			
4. Vốn khác của chủ sở hữu	414	45 388 186 866		18 876 854 562
5. Cổ phiếu quỹ (*)	415			
6. Chính sách đánh giá lại tài sản	416			
7. Chính sách tỷ giá hối đoái	417			(1 098 488 973 504)
8. Quỹ đầu tư phát triển	418	141 922 595 748		134 210 488 996
9. Quỹ hỗ trợ sắp xếp doanh nghiệp	419			
10. Quỹ khác thuộc vốn chủ sở hữu	420	15 868 253 443		15 939 926 044
11. Lợi nhuận sau thuế chưa phân phối	421	403 530 826 694		(20 046 414 799)
- LNST chưa phân phối lũy kế đến cuối kỳ trước	421a	318 213 948 334		818 052 476 820
- LNST chưa phân phối kỳ này	421b	85 316 878 360		(838 098 891 619)
12. Nguồn vốn đầu tư XDCB	422			
13. Lợi ích cổ đông không kiểm soát	429	337 249 103 640		336 443 315 443
II. Nguồn kinh phí và quỹ khác	430			
1. Nguồn kinh phí	431		V.23	
2. Nguồn kinh phí đã hình thành TSCĐ	432			
<b>TỔNG CỘNG NGUỒN VỐN (440= 300 + 400)</b>	<b>440</b>	<b>75 827 258 500 039</b>		<b>77 446 214 894 337</b>

NGƯỜI LẬP BIỂU  
(Ký, họ tên)

*Handwritten signature*


Vũ Thị Thanh Hải

TRƯỞNG BAN TC-KT  
(Ký, họ tên)

*Handwritten signature*

Vũ Phương Thảo

TP Hồ Chí Minh, ngày 22 tháng 4 năm 2019  
KT. TỔNG GIÁM ĐỐC  
(Ký, họ tên)



*Handwritten signature*

Nguyễn Thị Thanh Hương  
PHÓ TỔNG GIÁM ĐỐC

**BÁO CÁO KẾT QUẢ SẢN XUẤT KINH DOANH**  
Quý 3 năm 2019

Đơn vị tính: đồng

Chỉ tiêu	Mã số	Thuyết minh	Quý 3		Lấy kể từ đầu năm đến cuối quý này	
			Năm nay	Năm trước	Năm nay	Năm trước
1	2	3	4	5	6	7
1. Doanh thu bán hàng và cung cấp dịch vụ	01	VI.25	10.441.594.732.258	8.961.832.942.505	32.822.059.154.080	29.290.517.937.087
2. Các khoản giảm trừ doanh thu	02					
3. Doanh thu thuần về bán hàng và cung cấp dịch vụ (10 = 01 - 02)	10		10.441.594.732.258	8.961.832.942.505	32.822.059.154.080	29.290.517.937.087
4. Giá vốn hàng bán	11	VI.27	9.126.408.128.712	8.146.273.895.692	28.935.685.112.160	25.595.196.345.512
5. Lợi nhuận gộp về bán hàng và cung cấp dịch vụ (20 = 10 - 11)	20		1.315.186.603.546	815.559.046.813	3.886.374.041.920	3.695.321.591.575
6. Doanh thu hoạt động tài chính	21	VI.26	111.054.936.500	(59.233.969.055)	275.102.882.526	162.750.057.796
7. Chi phí tài chính	22	VI.28	1.193.868.733.988	1.038.075.459.641	3.263.091.873.925	3.407.794.806.802
Trong đó: Chi phí lãi vay	23		638.727.050.249	792.717.128.234	2.052.645.066.101	2.034.789.676.172
8. Phần lãi hoặc lỗ trong công ty liên doanh, liên kết	24		16.687.261.737	171.991.642.283	91.692.632.364	171.991.642.283
9. Chi phí bán hàng	25		43.354.520	31.135.275	109.757.458	101.858.195
10. Chi phí quản lý doanh nghiệp	26		119.873.952.047	183.887.028.501	315.174.775.821	349.362.542.049
11. Lợi nhuận thuần từ hoạt động kinh doanh { 30=20+(21-22)+24-(25+26)}	30		129.142.761.228	(293.676.903.376)	674.793.149.606	272.804.084.608
12. Thu nhập khác	31		7.077.523.460	131.641.660.757	16.916.532.608	167.327.810.643
13. Chi phí khác	32		6.013.341.219	71.005.984.816	26.342.634.428	121.032.826.971
14. Lợi nhuận khác ( 40= 31-32)	40		1.064.182.241	60.635.675.941	(9.426.101.820)	46.294.983.672
15. Tổng lợi nhuận kế toán trước thuế ( 50 = 30 + 40)	50		130.206.943.469	(233.041.227.435)	665.367.047.786	319.099.068.280
16. Chi phí thuế TNDN hiện hành	51	VI.40	56.244.721.937	(79.177.312.634)	150.864.607.805	17.118.748.352
17. Chi phí thuế TNDN hoãn lại	52	VI.40			26.052.115.211	13.879.964.174
18. Lợi nhuận sau thuế thu nhập doanh nghiệp ( 60 = 50 - 51 - 52 )	60		73.962.221.532	(153.863.914.801)	488.450.324.770	288.100.355.754
19. Lợi nhuận sau thuế của công ty mẹ	61		72.036.536.347	(148.268.834.403)	471.711.327.042	268.052.205.804
20. Lợi nhuận sau thuế của cổ đông không kiểm soát	62		1.925.685.185	(5.595.080.398)	16.738.997.728	20.048.149.950
21. Lãi cơ bản trên cổ phiếu (*)	70					
22. Lãi suy giảm trên cổ phiếu (*)	71					

TP Hồ Chí Minh, ngày 01 tháng 01 năm 2019

KT. TỔNG GIÁM ĐỐC

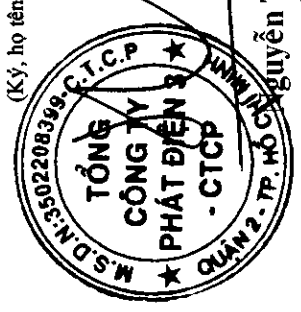
TRƯỞNG BAN TC-KT

NGƯỜI LẬP BIỂU

(Ký, họ tên)

(Ký, họ tên)

(Ký, họ tên)



Trang 1/1

*Việt Phương Thảo*

*Việt Thị Thanh Hải*

Nguyễn Thị Thanh Hương  
PHÓ TỔNG GIÁM ĐỐC

**BÁO CÁO LƯU CHUYỂN TIỀN TỆ THEO PHƯƠNG PHÁP GIÁN TIẾP**

Từ kỳ : Q1\_2019 đến kỳ : Q3\_2019

Đơn vị tính: đồng

Chi tiêu	Mã số	Lấy kể từ đầu năm đến cuối quý này	
		Năm nay	Năm trước
<b>I. Lưu chuyển tiền từ hoạt động kinh doanh</b>			
<b>1. Lợi nhuận trước thuế</b>	<b>1</b>	<b>665 367 047 786</b>	<b>3 19 099 068 280</b>
<b>2. Điều chỉnh cho các khoản</b>			
- Khấu hao TSCĐ	2	3 514 858 552 357	3 356 698 313 593
- Các khoản dự phòng	3	(21 971 621 812)	24 552 997
- Lãi, lỗ chênh lệch tỷ giá hối đoái do đánh giá lại các khoản mục tiền tệ có gốc ngoại tệ	4	1 176 181 738 578	1 364 217 313 504
- Lãi, lỗ từ hoạt động đầu tư	5	(306 842 651 269)	(334 277 122 385)
- Chi phí lãi vay	6	2 052 645 066 101	2 034 789 676 172
- Các khoản điều chỉnh khác	7		
<b>3. Lợi nhuận từ hoạt động kinh doanh trước thay đổi vốn lưu động</b>	<b>8</b>	<b>7 080 238 131 741</b>	<b>6 740 551 801 961</b>
- Tăng giảm các khoản phải thu	9	(450 893 598 708)	(4 944 752 098 861)
- Tăng giảm hàng tồn kho	10	(422 587 142 083)	(88 135 008 047)
- Tăng giảm các khoản phải trả (Không kể lãi vay phải trả, thuế thu nhập doanh nghiệp phải nộp)	11	(4 724 341 436 275)	(718 795 778 038)
- Tăng giảm chi phí trả trước	12	(96 354 739 283)	(37 798 984 291)
- Tăng, giảm chứng khoán kinh doanh	13		
- Tiền lãi vay đã trả	14	(274 654 230 667)	(350 920 496 929)



- Thuế thu nhập doanh nghiệp đã nộp	15	(168 384 847 681)	(116 361 233 485)
- Tiền thu khác từ hoạt động kinh doanh	16	34 000 000	0
- Tiền chi khác từ hoạt động kinh doanh	17	(60 979 211 538)	(198 731 283 756)
<b>Lưu chuyển tiền thuần từ hoạt động kinh doanh</b>	<b>20</b>	<b>882 076 925 506</b>	<b>285 056 918 554</b>
<b>II. Lưu chuyển tiền từ hoạt động đầu tư</b>			
1. Tiền chi để mua sắm, xây dựng TSCĐ và các tài sản dài hạn khác	21	(898 805 322 868)	(681 451 327 760)
2. Tiền thu từ thanh lý, nhượng bán TSCĐ và các tài sản dài hạn khác	22	200 510 909	210 454 546
3. Tiền chi cho vay, mua các công cụ nợ của đơn vị khác	23	(2 340 650 000 000)	(1 413 320 000 000)
4. Tiền thu hồi cho vay, bán lại các công cụ nợ của các đơn vị khác	24	1 941 320 000 000	1 752 000 000 000
5. Tiền chi đầu tư góp vốn vào đơn vị khác	25		
6. Tiền thu hồi đầu tư góp vốn vào đơn vị khác	26		(35 558 568 910)
7. Tiền thu lãi cho vay, cổ tức và lợi nhuận được chia	27	310 825 069 929	276 432 690 392
<b>Lưu chuyển tiền thuần từ hoạt động đầu tư</b>	<b>30</b>	<b>(987 109 742 030)</b>	<b>(101 686 751 732)</b>
<b>III- Lưu chuyển tiền từ hoạt động tài chính</b>			
1. Tiền thu từ phát hành cổ phiếu, nhận vốn góp của chủ sở hữu	31		
2. Tiền trả vốn góp cho các chủ sở hữu, mua lại cổ phiếu của doanh nghiệp đã phát hành	32		
3. Tiền thu từ đi vay	33	737 318 409 616	280 143 160 920
4. Tiền chi trả nợ gốc vay	34	(1 093 345 679 649)	(822 669 910 851)
5. Tiền chi trả nợ thuế tài chính	35		
6. Cổ tức, lợi nhuận đã trả cho chủ sở hữu	36	(20 206 887 075)	(16 068 819 328)
<b>Lưu chuyển tiền thuần từ hoạt động tài chính</b>	<b>40</b>	<b>(376 234 157 108)</b>	<b>(558 595 569 259)</b>
<b>Lưu chuyển tiền thuần trong kỳ (50=20+30+40)</b>	<b>50</b>	<b>(481 266 973 632)</b>	<b>(375 225 402 437)</b>

Tiền và tương đương tiền đầu kỳ	2 492 402 081 429	4 889 503 224 142
Ảnh hưởng của thay đổi tỷ giá hối đoái quy đổi ngoại tệ	3 953 778	0
Tiền và tương đương tiền cuối kỳ (Mấy theo số dư tài khoản)	2 011 139 061 575	4 514 277 821 705

**NGƯỜI LẬP BIỂU**  
(Ký, họ tên)

*Vu Thị Thanh Hải*


Vu Thị Thanh Hải

**TRƯỞNG BAN TC-KT**  
(Ký, họ tên)

*Vu Phương Thảo*

Vu Phương Thảo

TP Hồ Chí Minh, ngày 10 tháng 10 năm 2019  
**KT. TỔNG GIÁM ĐỐC**  
(Ký, họ tên)



Nguyễn Thị Thanh Hương  
**PHÓ TỔNG GIÁM ĐỐC**

## **THUYẾT MINH BÁO CÁO TÀI CHÍNH**

**Quý 3 năm 2019**

### **I Đặc điểm hoạt động của doanh nghiệp**

- Hình thức sở hữu vốn**
- Lĩnh vực kinh doanh**
- Ngành nghề kinh doanh**
- Chu kỳ sản xuất kinh doanh thông thường**
- Đặc điểm hoạt động của doanh nghiệp trong năm tài chính có ảnh hưởng đến báo cáo tài chính**
- Cấu trúc doanh nghiệp**
  - Danh sách các công ty con
  - CTCP Nhiệt điện Bà Rịa
  - CTCP Nhiệt điện Ninh Bình
- Danh sách các công ty liên doanh, liên kết**
  - CTCP Thủy điện Thác Bà
  - CTCP Thủy điện Vĩnh Sơn - Sông Hinh
  - CTCP Đầu tư và Phát triển Điện Sê San 3A
- Danh sách các đơn vị trực thuộc không có tư cách pháp nhân hạch toán phụ thuộc**
  - Ban Quản lý dự án Nhiệt điện Vĩnh Tân; Ban Quản lý dự án Nhiệt điện 1
  - Công ty Nhiệt điện Phú Mỹ; Công ty Nhiệt điện Móng Dương; Công ty Nhiệt điện Vĩnh Tân
  - Công ty Thủy điện Buôn Kuốp; Công ty Dịch vụ sửa chữa các nhà máy điện EVNGENCO3

Công ty cổ phần  
Sản xuất Công nghiệp

Sản xuất kinh doanh điện năng, quản lý vận hành sửa chữa bảo dưỡng, đại tu, cải tạo, nâng cấp thiết bị điện, công trình điện; ngoài ra, Tổng Công ty còn hoạt động trong một số lĩnh vực khoa học, công nghệ, nghiên cứu triển khai, đào tạo phục vụ cho hoạt động chính

Chu kỳ SXKD thông thường của Tổng Công ty là trong vòng 12 tháng

7 Tuyên bố về khả năng so sánh thông tin trên Báo cáo tài chính (có so sánh được hay không, nếu không so sánh được phải nêu rõ lý do như vì chuyển đổi hình thức sở hữu, chia tách, sáp nhập, nêu độ dài về kỳ so sánh ): Công ty TNHH MTV-Tổng Công ty Phát điện 3 cổ phần hóa chuyển đổi từ doanh nghiệp 100% vốn Nhà nước thành công ty cổ phần Tổng Công ty Phát điện 3 chính thức chuyển thành CTCP từ ngày 01/10/2018. Theo hướng dẫn tại công văn 13007/BTC-QLKT: Số liệu so sánh trình bày trên Báo cáo tài chính kỳ này (Kết quả SXKD, Lưu chuyển tiền tệ và thuyết minh báo cáo tài chính) là số liệu giai đoạn từ ngày 01/01/2018 đến 30/9/2018 của Công ty TNHH MTV

## II Kỳ kế toán, đơn vị tiền tệ sử dụng trong kế toán

- 1 Kỳ kế toán năm bắt đầu ngày kết thúc ngày từ ngày 01/01 đến 31/12
- 2 Đơn vị tiền tệ sử dụng trong kế toán: VND

Trường hợp có sự thay đổi đơn vị tiền tệ trong kế toán so với năm trước, giải trình rõ lý do và ảnh hưởng của sự thay đổi

## III Chuẩn mực và Chế độ kế toán áp dụng

- 1 Chế độ kế toán áp dụng: Theo Thông tư 200/2014/TT-BTC ngày 22/12/2014 của Bộ Tài chính hướng dẫn chế độ kế toán doanh nghiệp và Văn bản số 12227/BTC-CĐKTT ngày 03/09/2015 của Bộ Tài chính về chế độ kế toán doanh nghiệp áp dụng cho các đơn vị trong Tập đoàn Điện lực Việt Nam
- 2 Tuyến bố về việc tuân thủ Chuẩn mực kế toán và Chế độ kế toán: Báo cáo tài chính được lập và trình bày phù hợp với các Chuẩn mực và Chế độ kế toán Việt Nam

## IV Các chính sách kế toán áp dụng

1 Nguyên tắc chuyển đổi Báo cáo tài chính lập bằng ngoại tệ sang Đồng Việt Nam (Trường hợp đồng tiền ghi số kế toán khác với Đồng Việt Nam): Ảnh hưởng (nếu có) do việc chuyển đổi Báo cáo tài chính từ đồng ngoại tệ sang Đồng Việt Nam

2 Các loại tỷ giá hối đoái áp dụng trong kế toán

3 Nguyên tắc xác định lãi suất thực tế (lãi suất hiệu lực) dùng để chiết khấu dòng tiền

4 Nguyên tắc ghi nhận các khoản tiền và các khoản tương đương tiền

5 Nguyên tắc kế toán các khoản đầu tư tài chính

a) Chứng khoán kinh doanh;

b) Các khoản đầu tư nắm giữ đến ngày đáo hạn;

c) Các khoản cho vay;

d) Đầu tư vào công ty con; công ty liên doanh, liên kết;

đ) Đầu tư vào công cụ vốn của đơn vị khác;

e) Các phương pháp kế toán đối với các giao dịch khác liên quan đến đầu tư tài chính

6 Nguyên tắc kế toán nợ phải thu

7 Nguyên tắc ghi nhận hàng tồn kho:

- Nguyên tắc ghi nhận hàng tồn kho;

- Phương pháp tính giá trị hàng tồn kho;

- Phương pháp hạch toán hàng tồn kho;

- Phương pháp lập dự phòng giảm giá hàng tồn kho

8 Nguyên tắc ghi nhận và các khấu hao TSCĐ, TSCĐ thuê tài chính, bất động sản đầu tư

Theo các nghiệp vụ kinh tế phát sinh thực tế và Chế độ kế toán quy định

Theo các nghiệp vụ kinh tế phát sinh thực tế

Theo giá gốc  
Bình quân gia quyền  
Kê khai thường xuyên

Trên cơ sở lớn hơn của giá gốc và giá trị thuần có thể thực hiện được của hàng tồn kho

Ghi nhận theo nguyên giá và tính khấu hao theo đường thẳng

- 9 Nguyên tắc kế toán các hợp đồng hợp tác kinh doanh
- 10 Nguyên tắc kế toán thuế TNDN hoãn lại
- 11 Nguyên tắc kế toán chi phí trả trước

Chi phí trả trước được vốn hóa để phân bổ dần vào chi phí SXKD, bao gồm các khoản chi phí: công cụ, dụng cụ, chi phí bảo hiểm vật chất ô tô; chi phí mua bảo hiểm tài sản và cháy nổ, chi phí chuẩn bị sản xuất...

- 12 Nguyên tắc kế toán nợ phải trả
- 13 Nguyên tắc ghi nhận vay và nợ phải trả thuế tài chính
- 14 Nguyên tắc ghi nhận và vốn hóa các khoản chi phí đi vay
- 15 Nguyên tắc ghi nhận chi phí phải trả
- 16 Nguyên tắc và phương pháp ghi nhận các khoản dự phòng phải trả

17 Nguyên tắc ghi nhận doanh thu chưa thực hiện

18 Nguyên tắc ghi nhận trái phiếu chuyển đổi

19 Nguyên tắc ghi nhận vốn chủ sở hữu

- Nguyên tắc ghi nhận vốn góp của chủ sở hữu, tăng dư vốn cổ phần, quyền chọn trái phiếu chuyển đổi, vốn khác của chủ sở hữu

- Nguyên tắc ghi nhận chênh lệch đánh giá lại tài sản

- Nguyên tắc ghi nhận chênh lệch tỷ giá

- Nguyên tắc ghi nhận lợi nhuận chưa phân phối

20 Nguyên tắc và phương pháp ghi nhận doanh thu

- Doanh thu bán hàng

- Doanh thu cung cấp dịch vụ

- Doanh thu hoạt động tài chính

- Doanh thu hợp đồng xây dựng

- Thu nhập khác

21 Nguyên tắc kế toán các khoản giảm trừ doanh thu

22 Nguyên tắc kế toán giá vốn hàng bán

23 Nguyên tắc kế toán chi phí tài chính

24 Nguyên tắc kế toán chi phí bán hàng, chi phí quản lý doanh nghiệp

25 Nguyên tắc và phương pháp ghi nhận chi phí thuế thu nhập doanh nghiệp hiện hành, chi phí thuế thu nhập doanh nghiệp hoãn lại

26 Các nguyên tắc và phương pháp kế toán khác

Theo chênh lệch thực tế phát sinh giữa hạch toán và thanh toán

Doanh thu - Chi phí - Thuế TNDN

Theo chi phí tài chính thực tế phát sinh trong kỳ (không bù trừ với doanh thu hoạt động tài chính)

Chi phí thuế TNDN được ghi nhận theo số thu nhập chịu thuế nhân với thuế suất thuế TNDN là 20%

#### V Các chính sách kế toán áp dụng (trong trường hợp doanh nghiệp không đáp ứng giá định hoạt động liên tục)

- 1 Có tài sản loại tài sản dài hạn và nợ phải trả dài hạn thành ngắn hạn không?
- 2 Nguyên tắc xác định giá trị từng loại tài sản và nợ phải trả (theo giá trị thuần có thể thực hiện được, giá trị có thể thu hồi, giá trị hợp lý, giá trị hiện tại, giá hiện hành )
- 3 Nguyên tắc xử lý tài chính đối với

- Các khoản dự phòng
- Chênh lệch đánh giá tại tài sản và chênh lệch tỷ giá (còn đang phản ánh trên Bảng cân đối kế toán nếu có)

**VI Thông tin bổ sung cho các khoản mục trình bày trong Bảng cân đối kế toán**

Đơn vị tính: VND

	Cuối kỳ		Đầu năm	
<b>01 - Tiền</b>				
- Tiền mặt		5.305.158.950		2.912.617.687
- Tiền gửi ngân hàng		1.091.433.902.625		1.413.589.463.742
- Tiền đang chuyển				
- Các khoản tương đương tiền		914.400.000.000		1.075.900.000.000
<b>Cộng</b>		<b>2.011.139.061.575</b>		<b>2.492.402.081.429</b>

	Cuối kỳ			Đầu năm		
	Giá gốc	Giá trị hợp lý	Dự phòng	Giá gốc	Giá trị hợp lý	Dự phòng
<b>02 - Các khoản đầu tư tài chính</b>						
a) Chứng khoán kinh doanh						
- Tổng giá trị cổ phiếu						
- Tổng giá trị trái phiếu						
- Các khoản đầu tư khác						
- Lý do thay đổi với từng khoản đầu tư/loại cổ phiếu, trái phiếu						
Về số lượng						
Về giá trị						

	Cuối kỳ		Đầu năm	
	Giá gốc	Giá trị ghi sổ	Giá gốc	Giá trị ghi sổ
b) Đầu tư nắm giữ đến ngày đáo hạn				
- Đầu tư nắm giữ đến ngày đáo hạn	4.334.650.000.000	4.334.650.000.000	3.953.820.000.000	3.953.820.000.000
b 1) Ngắn hạn	4.334.650.000.000	4.334.650.000.000	3.953.820.000.000	3.953.820.000.000
- Tiền gửi có kỳ hạn	4.334.650.000.000	4.334.650.000.000	3.953.820.000.000	3.953.820.000.000

- Trái phiếu									
- Các khoản đầu tư khác									
b2) Dài hạn									
- Tiền gửi có kỳ hạn									
- Trái phiếu									
- Các khoản đầu tư khác									

	Cuối kỳ			Đầu năm		
	Giá gốc	Dự phòng	Giá trị hợp lý	Giá gốc	Dự phòng	Giá trị hợp lý
c) Đầu tư góp vốn vào đơn vị khác	1.979.157.258.193	(5.078.661.600)	1.974.078.596.593	1.922.189.625.829	(14.001.695.060)	1.908.187.930.769
- Đầu tư vào công ty con						
CTCP Nhiệt điện Ninh Bình						
CTCP Nhiệt điện Bà Rịa						
Công ty TNHH MTV ND Thủ Đức						
- Đầu tư vào công ty liên doanh, liên kết	1.442.320.076.805		1.442.320.076.805	1.385.352.444.441		1.385.352.444.441
CTCP Đầu tư và Phát triển Điện Sê San 3A	173.252.171.319		173.252.171.319	177.129.641.061		177.129.641.061
CTCP Thủy điện Vĩnh Sơn - Sông Hinh	961.240.486.246		961.240.486.246	928.345.577.277		928.345.577.277
CTCP Thủy điện Thác Bà	307.827.419.240		307.827.419.240	279.877.226.103		279.877.226.103
- Đầu tư vào đơn vị khác	536.837.181.388	(5.078.661.600)	531.758.519.788	536.837.181.388	(14.001.695.060)	522.835.486.328
Công ty Cổ phần Nhiệt điện Quảng Ninh	114.770.927.800	(5.078.661.600)	109.692.266.200	114.770.927.800	(4.871.695.060)	109.899.232.740
CTCP Điện lực Dầu Khí Nhơn Trạch 2	83.022.592.000		83.022.592.000	83.022.592.000		83.022.592.000
Công ty Cổ phần Phú Thạnh Mỹ	50.000.000.000		50.000.000.000	50.000.000.000		50.000.000.000
Công ty TNHH DV Năng lượng GE PMTP	74.463.661.588		74.463.661.588	74.463.661.588		74.463.661.588
CTCP DV Sửa chữa điện Miền Bắc	2.500.000.000		2.500.000.000	2.500.000.000		2.500.000.000
Công ty Cổ phần Nhiệt điện Hai Phòng	108.730.000.000		108.730.000.000	108.730.000.000	(9.130.000.000)	99.600.000.000
CTCP Điện Việt Lào	19.600.000.000		19.600.000.000	19.600.000.000		19.600.000.000
CTCP Thủy Điện Buôn Đôn	83.750.000.000		83.750.000.000	83.750.000.000		83.750.000.000

- Tóm tắt tình hình hoạt động của các công ty con, công ty liên doanh, liên kết trong kỳ;
- Các giao dịch trọng yếu giữa doanh nghiệp và công ty con, liên doanh, liên kết trong kỳ
- Trường hợp không xác định được giá trị hợp lý thì giải trình lý do

	Cuối kỳ		Đầu năm
	Giá trị	Địy phòng	
<b>03 - Phải thu của khách hàng</b>			
a) Phải thu của khách hàng ngắn hạn	8.439.809.153.843		8.411.364.732.038
Công ty Mua Bán Điện	8.303.722.594.223		8.304.276.576.025
Các khoản phải thu của khách hàng khác	136.086.559.620		107.088.156.013
b) Phải thu của khách hàng dài hạn			
c) Phải thu của khách hàng là các bên liên quan			

	Cuối kỳ		Đầu năm	
	Giá trị	Địy phòng	Giá trị	Địy phòng
<b>04 - Các khoản phải thu khác</b>				
a) Ngắn hạn	808.265.818.184		420.599.418.013	
- Phải thu về cổ phần hoá			80.569.226.500	
- Phải thu về cổ tức và lợi nhuận được chia	70.727.868.500		108.785.961	
- Phải thu người lao động	12.466.899.507		6.767.358.459	
- Ký cược, ký quỹ	16.202.253.526		3.339.988.638	
- Cho mượn	73.490.472.870		15.885.562.788	
- Các khoản chi hộ	2.791.800.811		313.928.493.667	
- Phải thu khác	632.586.522.970		3.549.424.000	
b) Dài hạn	3.429.424.000			
- Phải thu về cổ phần hoá				
- Phải thu về cổ tức và lợi nhuận được chia				
- Phải thu người lao động				
- Ký cược, ký quỹ	3.429.424.000		3.549.424.000	
- Cho mượn				
- Các khoản chi hộ				



- Phải thu khác				
Cộng	811.695.242.184		424.148.842.013	

	Cuối kỳ		Đầu năm	
	Số lượng	Giá trị	Số lượng	Giá trị
<b>05 - Tài sản thiếu chờ xử lý</b>				
a) Tiền				
b) Hàng tồn kho				
c) TSCE				
d) Tài sản khác				
- Phải thu người lao động				
- Ký quỹ, ký cược				
- Cho mượn				
- Các khoản chi hộ				
- Phải thu khác				
Cộng				

	Cuối kỳ			Đầu năm		
	Giá gốc	Giá trị có thể thu hồi	Đối tượng nợ	Giá gốc	Giá trị có thể thu hồi	Đối tượng nợ
<b>06 - Nợ xấu</b>						
Tổng giá trị các khoản phải thu, cho vay quá hạn thanh toán hoặc chưa quá hạn nhưng khó có khả năng thu hồi (trong đó chỉ tiết thời gian quá hạn và giá trị các khoản nợ phải thu, cho vay quá hạn theo từng đối tượng nếu khoản nợ phải thu theo từng đối tượng đó chiếm từ 10% trở lên trên tổng số nợ quá hạn)						
Thông tin về các khoản tiền phạt, phải thu về lãi trả chậm... phát sinh từ các khoản nợ quá hạn nhưng không được ghi nhận doanh thu;						
Khả năng thu hồi nợ phải thu quá hạn						
Cộng						

07 - Hàng tồn kho	Cuối kỳ		Đầu năm	
	Giá gốc	Dự phòng	Giá gốc	Dự phòng
- Hàng đang đi trên đường	93.782.776.154		2.289.837.243	
- Nguyên liệu, vật liệu	2.643.339.395.371	(285.606.943)	2.813.283.077.995	(285.606.943)
- Công cụ, dụng cụ	93.922.711.371		83.063.188.397	
- Chi phí sản xuất kinh doanh dở dang	24.601.317.473		4.565.535.210	
- Thành phẩm	522.513.534		632.363.003	
- Hàng hóa				
- Hàng gửi bán				
- Hàng hóa kho bảo thuế				
<b>Cộng</b>	<b>2.856.168.713.903</b>	<b>(285.606.943)</b>	<b>2.903.834.001.848</b>	<b>(285.606.943)</b>
- Giá trị hàng tồn kho ứ đọng, kém, mất phẩm chất không có khả năng tiêu thụ tại thời điểm cuối kỳ; Nguyên nhân và hướng xử lý đối với hàng tồn kho ứ đọng, kém, mất phẩm chất				
- Giá trị hàng tồn kho dùng để thế chấp, cầm cố bảo đảm các khoản nợ phải trả tại thời điểm cuối kỳ				
- Lý do dẫn đến việc trích lập thêm hoặc hoàn nhập dự phòng giảm giá hàng tồn kho				

08 - Tài sản dài hạn dở dang	Cuối kỳ		Đầu năm	
	Giá gốc	Giá trị có thể thu hồi	Giá gốc	Giá trị có thể thu hồi
a) Chi phí sản xuất kinh doanh dở dang dài hạn				
Cộng				
b) Xây dựng cơ bản dở dang				
- Mua sắm	810.637.273		68.923.986.118	

- XDCB	1.445.754.475.157	2.527.895.161.624	
- Sửa chữa	225.507.086.605	73.902.028.272	
Cộng	1.672.072.199.035	2.670.721.176.014	

**09 - Tăng giảm tài sản cố định hữu hình**

Khoản mục	Nhà cửa vật kiến trúc	Máy móc thiết bị	Phương tiện vận tải truyền dẫn	Thiết bị dùng cụ quản lý	Cây lâu năm, súc vật làm việc cho sản phẩm	TSCĐHH Khác	Tổng cộng
Nguyên giá							
Số dư đầu năm	18.474.722.817.181	84.671.035.088.552	6.578.031.416.896	152.142.526.589		1.053.018.426	109.876.984.867.644
- Mua trong kỳ	3.261.778.919	94.343.568.264	3.374.987.545	44.566.265.621			145.546.600.349
- Đầu tư XDCB hoàn thành	131.132.892.838	597.776.657.102	55.791.574.409	1.236.606.748			785.937.731.097
- Tặng khác	1.419.191.186.312	5.051.808.292.280	24.306.555.763	620.525.155			6.495.926.559.510
- Chuyển sang BDS đầu tư							
- Thanh lý, nhượng bán		390.659.502	1.549.955.196				1.940.614.698
- Giảm khác	284.419.166.703	5.166.402.588.778	24.561.988.459	32.946.707			5.475.416.690.647
Số dư cuối kỳ	19.743.889.508.547	85.248.170.357.918	6.635.392.590.958	198.532.977.406		1.053.018.426	111.827.038.453.255
Giá trị hao mòn lũy kế							
Số dư đầu năm	6.142.050.161.930	46.886.125.914.380	2.965.621.320.043	113.106.071.421		1.014.714.295	56.107.918.182.069
- Khấu hao trong năm	487.433.213.039	2.784.336.018.359	227.837.196.700	14.782.148.127		13.596.430	3.514.402.172.655
- Tặng khác	165.840.871.058	2.275.599.537					168.116.470.595
- Chuyển sang BDS đầu tư							
- Thanh lý, nhượng bán		390.659.502	1.549.955.196				1.940.614.698

- Giảm khác	5.482.946.293	185.389.150.762	329.659.574	0	0	0	191.201.756.629
Số dư cuối kỳ	6.789.841.299.734	49.486.957.722.012	3.191.578.901.973	127.888.219.548		1.028.310.725	59.597.294.453.992
Giá trị còn lại của TSCĐ hữu hình							
- Tại ngày đầu năm	12.332.672.655.251	37.784.909.174.172	3.612.410.096.853	39.036.455.168		38.304.131	53.769.066.685.575
- Tại ngày cuối kỳ	12.954.048.208.813	35.761.212.635.906	3.443.813.688.985	70.644.757.858		24.707.701	52.229.743.999.263

* Giá trị còn lại cuối năm của TSCĐ hữu hình đã dùng thế chấp, cầm cố các khoản vay:							
* Nguyên giá TSCĐ cuối năm đã khấu hao hết nhưng vẫn còn sử dụng:							29.277.564.533.378
* Nguyên giá TSCĐ cuối năm chờ thanh lý:							
* Các cam kết về việc mua, bán TSCĐ hữu hình có giá trị lớn trong tương lai:							
* Các thay đổi khác về TSCĐ hữu hình:							

**10 - Tăng giảm tài sản cố định vô hình**

Khoản mục	Quyền sử dụng đất	Quyền phát hành	Bản quyền, bằng sáng chế	Nhãn hiệu hàng hóa	Phần mềm máy tính	Giấy phép và giấy phép nhượng quyền	TSCĐ VH khác	Tổng cộng
Nguyên giá								
Số dư đầu năm	76.165.829.664		4.025.390.148		16.179.748.658		13.290.880.821	109.661.849.291
- Mua trong năm			1.582.800.000		5.141.846.455		418.200.000	7.142.846.455
- Tạo ra từ nội bộ doanh nghiệp								
- Tặng do hợp nhất kinh doanh								
- Tặng khác								
- Thanh lý, nhượng bán								
- Giảm khác					12.000.000			12.000.000
Số dư cuối kỳ	76.165.829.664	5.608.190.148			21.309.595.113		13.709.080.821	116.792.695.746

Giá trị hao mòn lũy kế													
Số dư đầu năm	12.480.231.285			3.810.571.101			5.408.477.078				36.494.911		21.735.774.375
- Khấu hao trong năm	871.138.089			276.366.690			1.674.039.236				1.012.295.199		3.833.839.214
- Tăng khác													
- Thanh lý, nhượng bán													
- Giảm khác													
Số dư cuối kỳ	13.351.369.374			4.086.937.791			7.082.516.314				1.048.790.110		25.569.613.589
Giá trị còn lại của TSCĐ vô hình													
- Tại ngày đầu năm	63.685.598.379			214.819.047			10.771.271.580				13.254.385.910		87.926.074.916
- Tại ngày cuối kỳ	62.814.460.290			1.521.252.357			14.227.078.799				12.660.290.711		91.223.082.157

\* Nguyên giá TSCĐ vô hình đã khấu hao hết nhưng vẫn còn sử dụng:

8.306.135.728

**11 - Tăng giảm tài sản cố định thuế tài chính**

Khoản mục	Nhà cửa vật kiến trúc	Máy móc thiết bị	Phương tiện vận tải truyền dẫn	Thiết bị dụng cụ quản lý	TSCĐHH khác	TSCĐ Vô hình	Tổng cộng
Nguyên giá							
Số dư đầu năm							
- Thuế tài chính trong năm							
- Tăng khác							
- Mua lại TSCĐ thuế tài chính							
- Trả lại TSCĐ thuế tài chính							
- Giảm khác							
Số dư cuối kỳ							
Giá trị hao mòn lũy kế							

Số dư đầu năm									
- Khấu hao trong năm									
- Tăng khác									
- Mua lại TSCD thuế tài chính									
- Trả lại TSCD thuế tài chính									
- Giảm khác									
Số dư cuối kỳ									
Giá trị còn lại của TSCD thuế tài chính									
- Tại ngày đầu năm									
- Tại ngày cuối kỳ									

**12 - Tăng giảm bất động sản đầu tư**

Khoản mục	Số cuối kỳ	Số đầu năm
a) Bất động sản đầu tư cho thuê		
Nguyên giá		
- Quyền sử dụng đất		
- Nhà		
- Nhà và quyền sử dụng đất		
- Cơ sở hạ tầng		
Giá trị hao mòn lũy kế		
- Quyền sử dụng đất		
- Nhà		
- Nhà và quyền sử dụng đất		
- Cơ sở hạ tầng		
Giá trị còn lại		
- Quyền sử dụng đất		
- Nhà		

- Nhà và quyền sử dụng đất	
- Cơ sở hạ tầng	
b) Bất động sản đầu tư nắm giữ chờ tăng giá	
Nguyên giá	
- Quyền sử dụng đất	
- Nhà	
- Nhà và quyền sử dụng đất	
- Cơ sở hạ tầng	
Tồn thất do suy giảm giá	
- Quyền sử dụng đất	
- Nhà	
- Nhà và quyền sử dụng đất	
- Cơ sở hạ tầng	
Giá trị còn lại	
- Quyền sử dụng đất	
- Nhà	
- Nhà và quyền sử dụng đất	
- Cơ sở hạ tầng	

	Số cuối kỳ	Số đầu năm
- Giá trị còn lại cuối kỳ của BSEDT dùng để thế chấp, cầm cố đảm bảo khoản vay		
- Nguyên giá BSEDT đã khấu hao hết nhưng vẫn cho thuê hoặc nắm giữ chờ tăng giá		
- Thuyết minh số liệu và giải trình khác		

**13 - Chi phí trả trước**

	Số cuối kỳ	Số đầu năm
a) Ngắn hạn	19.119.651.462	32.402.999.301
- Chi phí trả trước về thuê hoạt động TSCĐ	109.677.531	137.526.861
- Công cụ, dụng cụ xuất dùng	92.740.507	

- Chi phí đi vay			
- Các khoản khác (nếu chi tiết nếu có giá trị lớn)	18.917.233.424		32.265.472.440
b) Dài hạn	230.344.706.733		120.706.619.611
- Chi phí thành lập doanh nghiệp			883.329
- Chi phí mua bảo hiểm			120.705.736.282
- Các khoản khác (nếu chi tiết nếu có giá trị lớn)	230.344.706.733		153.109.618.912
Cộng	249.464.358.195		

**14 - Tài sản khác**

Khoản mục	Số cuối kỳ	Số đầu năm
a) Ngắn hạn		
b) Dài hạn		
Cộng		

15 - Vay và nợ thuế tài chính	Cuối kỳ		Số tăng trong kỳ	Số giảm trong kỳ	Đầu năm	
	Giá trị	Số có khả năng trả nợ			Giá trị	Số có khả năng trả nợ
a) Vay ngắn hạn	3.427.350.261.285		3.299.186.096.471	5.345.243.989.597	5.473.408.154.411	
b) Vay dài hạn (chi tiết theo kỳ hạn)	53.227.835.299.801		611.107.614.233	3.054.416.100.820	55.671.143.786.388	
Cộng	56.655.185.561.086		3.910.293.710.704	8.399.660.090.417	61.144.551.940.799	

	Năm nay			Năm trước		
	Tổng khoản thanh toán tiền thuế tài chính	Trả tiền lại thuế	Trả tiền gốc	Tổng khoản thanh toán tiền thuế tài chính	Trả tiền lại thuế	Trả tiền gốc
c) Các khoản nợ thuế tài chính						
Từ 1 năm trở xuống						
Trên 1 năm đến 5 năm						
Trên 5 năm						



	Cuối kỳ		Đầu năm	
	Gốc	Lãi	Gốc	Lãi
d) Số vay và nợ thuế tài chính quá hạn chưa thanh toán				
- Vay				
- Nợ thuế tài chính				
Cộng				
- Lý do chưa thanh toán				

d) Thuyết minh chi tiết về các khoản vay và nợ thuế tài chính đối với các bên liên quan

	Cuối kỳ		Đầu năm	
	Giá trị	Số có khả năng trả nợ	Giá trị	Số có khả năng trả nợ
16 - Phải trả người bán				
a) Các khoản phải trả người bán ngắn hạn	3.635.557.172.774		3.864.809.168.154	
Công ty Vận Chuyển Khí Đông Nam Bộ	2.390.530.385.727		2.549.808.266.172	
Tập đoàn công nghiệp Than - Khoáng sản Việt Nam	617.991.652.554		441.556.254.530	
b) Các khoản phải trả người bán dài hạn				
c) Số nợ quá hạn chưa thanh toán				
d) Phải trả người bán là các bên liên quan				

	Đầu năm	Số phải nộp trong kỳ	Số đã thực nộp trong kỳ	Cuối kỳ
17 - Thuế và các khoản phải nộp nhà nước				
a) Phải nộp				
- Thuế giá trị gia tăng	93.048.397.297	820.736.153.482	849.259.897.451	64.524.653.328

- Thuế tiêu thụ đặc biệt				17.121.199.299		17.121.199.299	
- Thuế xuất, nhập khẩu				156.665.933.797		168.384.847.681	124.055.840.962
- Thuế thu nhập doanh nghiệp	135.774.754.846			12.380.627.398		18.024.737.001	123.864.402
- Thuế thu nhập cá nhân	5.767.974.005			292.080.886.356		285.726.230.685	47.274.838.344
- Thuế tài nguyên	40.920.182.673			8.348.775.694		8.348.775.694	
- Thuế nhà đất và tiền thuế đất				9.336.041.652		17.531.572.582	1.678.546.972
- Các loại thuế khác	9.874.077.902			118.039.068.833		128.946.836.880	32.254.172.667
- Các khoản phí, lệ phí và các khoản phải nộp khác	43.161.940.714			1.434.708.686.511		1.493.344.097.273	269.911.916.675
<b>Cộng</b>	<b>328.547.327.437</b>						
b) Phải thu							
- Thuế giá trị gia tăng				455.855.106			455.855.106
- Thuế tiêu thụ đặc biệt							
- Thuế xuất, nhập khẩu				1.041.095.551			1.041.095.551
- Thuế thu nhập doanh nghiệp							
- Thuế thu nhập cá nhân	2.250.952.123			1.396.209.317			3.647.161.440
- Thuế tài nguyên	9.589.892			(9.589.892)			
- Thuế nhà đất và tiền thuế đất	49.625						49.625
- Các loại thuế khác							
- Các khoản phí, lệ phí và các khoản phải nộp khác				76.739.256			76.739.256
<b>Cộng</b>	<b>2.260.591.640</b>			<b>2.960.309.338</b>			<b>5.220.900.978</b>

18 - Chi phí phải trả		Cuối kỳ	Đầu năm
a) Ngân hạn		1.516.346.446.265	52.102.756.457
- Trích trước Chi phí tiền lương trong thời gian nghỉ phép			
- Chi phí trong thời gian ngừng kinh doanh			
- Chi phí trích trước tạm tính giá vốn hàng hóa, thành phẩm BĐS đã bán			
- Các khoản trích trước khác			

b) Dài hạn		
- Lãi vay		
- Các khoản khác (chỉ tiết từng khoản)		
Cộng	1.516.346.446.265	52.102.756.457

19 - Phải trả khác	Cuối kỳ	Đầu năm
a) Ngân hạn	1.469.196.071.840	1.077.798.480.696
- Tài sản thừa chờ giải quyết		
- Kinh phí công đoàn	615.245.313	115.091.018
- Bảo hiểm xã hội	147.843.867	395.794.372
- Bảo hiểm y tế	2.375.154	70.131.558
- Bảo hiểm thất nghiệp		22.602.581
- Phải trả về cổ phần hóa	152.499.616	152.499.616
- Nhận ký quỹ, ký cược ngắn hạn	1.727.561.982	1.310.825.539
- Cổ tức, lợi nhuận phải trả	5.595.919.000	35.003.899.500
- Các khoản phải trả, phải nộp khác	1.460.954.626.908	1.040.727.636.512
b) Dài hạn		
- Nhận ký quỹ, ký cược dài hạn		
- Các khoản phải trả phải nộp khác		
Cộng	1.469.196.071.840	1.077.798.480.696

20 - Doanh thu chưa thực hiện	Cuối kỳ	Đầu năm
a) Ngân hạn		
- Doanh thu nhận trước	12.167.876.433	15.944.744.132
- Doanh thu từ chương trình khách hàng truyền thống		
- Các khoản doanh thu chưa thực hiện khác		
Cộng	12.167.876.433	15.944.744.132
b) Dài hạn	371.376.258.597	378.955.365.915

- Doanh thu nhận trước	371.376.258.597	378.955.365.915
- Doanh thu từ chương trình khách hàng truyền thống		
- Các khoản doanh thu chưa thực hiện khác		

	Cuối kỳ	Đầu năm	Lý do
c) Khả năng không thực hiện được hợp đồng với khách hàng (chỉ tiết từng khoản mục, lý do không có khả năng thực hiện)			

**21 - Trái phiếu phát hành**

**21.1 Trái phiếu thường**

	Cuối năm			Đầu năm		
	Giá trị	Lãi suất	Kỳ hạn	Giá trị	Lãi suất	Kỳ hạn
a) Trái phiếu phát hành						
- Loại phát hành theo mệnh giá						
- Loại phát hành có chiết khấu						
- Loại phát hành có phụ trội						
Cộng						
b) Thuyết minh chi tiết về trái phiếu các bên liên quan nắm giữ (theo từng loại trái phiếu)						

**21.2 Trái phiếu chuyển đổi**

--

**22 Cổ phiếu ưu đãi phân loại là nợ phải trả**

- Mệnh giá;
- Đối tượng được phát hành (ban lãnh đạo, cán bộ, nhân viên, đối tượng khác);
- Điều khoản mua lại (Thời gian, giá mua lại, các điều khoản cơ bản khác trong hợp đồng phát hành);
- Giá trị đã mua lại trong kỳ;
- Các thuyết minh khác

**23 Dự phòng phải trả**

	Cuối kỳ	Đầu năm
--	---------	---------

a Ngân hạn		2.772.976.898	133.033.552.953
- Dự phòng bảo hành sản phẩm hàng hóa			
- Dự phòng bảo hành công trình xây dựng			
- Dự phòng tái cơ cấu			
- Dự phòng phải trả khác (Chi phí sửa chữa TSCD định kỳ, chi phí hoàn nguyên môi trường )		2.772.976.898	133.033.552.953
<b>Cộng</b>		<b>2.772.976.898</b>	<b>133.033.552.953</b>
b Dài hạn			
- Dự phòng bảo hành sản phẩm hàng hóa			
- Dự phòng bảo hành công trình xây dựng			
- Dự phòng tái cơ cấu			
- Dự phòng phải trả khác (Chi phí sửa chữa TSCD định kỳ, chi phí hoàn nguyên môi trường )			
<b>Cộng</b>			

	Cuối kỳ	Đầu năm
<b>24 Tài sản thuế thu nhập hoãn lại và thuế thu nhập hoãn lại phải trả</b>		
a Tài sản thuế thu nhập hoãn lại	554.595.380	26.606.710.591
- Thuế suất thuế TNDN sử dụng để xác định giá trị tài sản thuế thu nhập hoãn lại		
- Tài sản thuế thu nhập hoãn lại liên quan đến khoản chênh lệch tạm thời được khấu trừ		
- Tài sản thuế thu nhập hoãn lại liên quan đến khoản lỗ tính thuế chưa sử dụng		
- Tài sản thuế thu nhập hoãn lại liên quan đến khoản ưu đãi tính thuế chưa sử dụng		
- Số bù trừ với thuế thu nhập hoãn lại phải trả		
b Thuế thu nhập hoãn lại phải trả		
- Thuế suất thuế TNDN sử dụng để xác định giá trị thuế thu nhập hoãn lại phải trả		
- Thuế thu nhập hoãn lại phải trả phát sinh từ các khoản chênh lệch tạm thời chịu thuế		
- Số bù trừ với tài sản thuế thu nhập hoãn lại		

25 Vốn chủ sở hữu

Đơn vị tính: VND

a Bảng đối chiếu biến động của vốn chủ sở hữu

	Vốn góp của chủ sở hữu	Thặng dư vốn cổ phần	Quyền chọn chuyển đổi trái phiếu	Vốn khác của chủ sở hữu	Chênh lệch đánh giá lại tài sản	Chênh lệch tỷ giá	LNST chưa phân phối và các quỹ	Vốn đầu tư XDCB	Quỹ hỗ trợ sáp xếp DN	Cổ phiếu quỹ	Quỹ khác thuộc vốn chủ sở hữu	Quỹ đầu tư phát triển	Cộng
Số dư đầu năm trước	10.478.234.644.194	6.014.917.945		18.387.593.875		(2.378.304.250.451)	853.491.634.889	110.593.427.602			15.939.926.044	362.518.284.511	9.466.876.178.605
- Tăng vốn trong năm trước	86.143.440.000												86.143.440.000
- Lãi trong năm trước													
- Tăng khác	133.317.685.806			489.260.687		1.279.815.276.947							1.415.622.223.440
- Giảm vốn trong năm trước													
- Lỗ trong năm trước													
- Giảm khác							873.338.049.688						873.338.049.688
Số dư đầu năm nay	10.699.695.770.000	6.014.917.945		18.876.854.562		(1.098.488.973.504)	(20.046.414.799)	110.593.427.602			15.939.926.044	228.307.795.515	9.756.202.569.244
- Tăng vốn trong năm nay				26.311.332.304									26.311.332.304
- Lãi trong năm nay							506.668.026.658						506.668.026.658
- Tăng khác												43.842.135.165	43.842.135.165
- Giảm vốn trong năm nay													
- Lỗ trong năm nay											71.672.601		71.672.601
- Giảm khác						(1.098.488.973.504)	83.090.785.165					36.130.028.413	(979.196.487.325)
Số dư cuối năm nay	10.699.695.770.000	6.014.917.945		45.388.186.866		0	403.530.826.694				15.868.253.443	141.922.595.748	11.312.420.550.690

Chi tiết vốn góp của chủ sở hữu	Cuối kỳ	Đầu năm
- Vốn góp của công ty mẹ (nếu là công ty con)	10.699.695.770.000	10.699.695.770.000
- Vốn góp của các đối tượng khác		
- Số lượng cổ phiếu quỹ		
Cộng	10.699.695.770.000	10.699.695.770.000

Các giao dịch về vốn với các chủ sở hữu và phân phối cổ tức, chia lợi nhuận	Năm nay	Năm trước
- Vốn đầu tư của chủ sở hữu		
+ Vốn góp đầu năm	10.699.695.770.000	10.478.234.644.194
+ Vốn góp tăng trong năm		348.813.733.492
+ Vốn góp giảm trong năm		127.352.607.686
+ Vốn góp cuối năm	10.699.695.770.000	10.699.695.770.000
- Cổ tức, lợi nhuận đã chia		

Cổ phiếu	Cuối kỳ	Đầu năm
- Số lượng cổ phiếu đang ký phát hành	1.069.969.577	1.069.969.577
- Số lượng cổ phiếu đã bán ra công chúng	1.069.969.577	1.069.969.577
+ Cổ phiếu phổ thông	1.069.969.577	1.069.969.577
+ Cổ phiếu ưu đãi (loại được phân loại là vốn chủ sở hữu)		
- Số lượng cổ phiếu được mua lại (cổ phiếu quỹ)		
+ Cổ phiếu phổ thông		
+ Cổ phiếu ưu đãi (loại được phân loại là vốn chủ sở hữu)		
- Số lượng cổ phiếu đang lưu hành	1.069.969.577	1.069.969.577
+ Cổ phiếu phổ thông	1.069.969.577	1.069.969.577
+ Cổ phiếu ưu đãi (loại được phân loại là vốn chủ sở hữu)		
* Mệnh giá cổ phiếu đang lưu hành:	10.000	10.000

<b>d) Có tức</b>	<b>Giá trị</b>
- Có tức đã công bố sau ngày kết thúc kỳ kế toán năm:	
+ Có tức đã công bố trên có phiếu phổ thông	
+ Có tức đã công bố trên có phiếu ưu đãi	
- Có tức của có phiếu ưu đãi lũy kế chưa được ghi nhận	

<b>e) Các quỹ của doanh nghiệp</b>	<b>Cuối kỳ</b>	<b>Đầu năm</b>
- Quỹ đầu tư phát triển	141.922.595.748	134.210.488.996
- Quỹ hỗ trợ sáp nhập doanh nghiệp		
- Quỹ khác thuộc vốn chủ sở hữu	15.868.253.443	15.939.926.044

<b>26 Chênh lệch đánh giá lại tài sản</b>	<b>Năm nay</b>	<b>Năm trước</b>
Lì do thay đổi giữa số đầu năm và cuối năm (đánh giá lại trong trường hợp nào, tài sản nào được đánh giá lại, theo quyết định nào? )		

<b>27 Chênh lệch tỷ giá</b>	<b>Năm nay</b>	<b>Năm trước</b>
- Chênh lệch tỷ giá do chuyển đổi BCTC lập bằng ngoại tệ sang VND		
- Chênh lệch tỷ giá phát sinh vì các nguyên nhân khác (nói rõ nguyên nhân)		(1.098.488.973.504)

<b>28 Nguồn kinh phí</b>	<b>Năm nay</b>	<b>Năm trước</b>
- Nguồn kinh phí được cấp trong năm		
- Chi sự nghiệp		
- Nguồn kinh phí còn lại cuối năm		

<b>29 Các khoản mục ngoài Bảng cân đối kế toán</b>	<b>Cuối năm</b>	<b>Đầu năm</b>
a) Tài sản thuế ngoài: Tổng số tiền thuế tối thiểu trong tương lai của hợp đồng thuê hoạt động tài sản không hủy ngang theo các thời hạn		
- Từ 1 năm trở xuống		



- Trên 1 năm đến 5 năm	
- Trên 5 năm	

b) Tài sản nhận giữ hộ: Doanh nghiệp phải thuyết minh chi tiết về số lượng, chủng loại, quy cách, phẩm chất tại thời điểm cuối kỳ:

- Vật tư hàng hóa nhận giữ hộ, gia công, nhận ủy thác:

Mã hàng	Tên hàng	Chủng loại, quy cách, phẩm chất	DVT	Số lượng
- Hàng hóa nhận bán hộ, nhận ký gửi, nhận cầm cố, thế chấp:				
Mã hàng	Tên hàng	Chủng loại, quy cách, phẩm chất	DVT	Số lượng

VII Thông tin bổ sung cho các khoản mục trình bày trong Báo cáo kết quả hoạt động kinh doanh

Đơn vị tính: VND

	Lấy kể từ đầu năm đến cuối quý này	
	Năm nay	Năm trước
<b>I Tổng doanh thu bán hàng và cung cấp dịch vụ</b>		
a) Doanh thu		
- Doanh thu bán hàng	32.612.353.731.221	28.978.217.205.485
- Doanh thu cung cấp dịch vụ	208.077.709.128	285.912.383.546
- Doanh thu hợp đồng xây dựng		
+ Doanh thu của hợp đồng xây dựng được ghi nhận trong kỳ		
+ Tổng doanh thu lũy kế của hợp đồng xây dựng được ghi nhận đến thời điểm lập Báo cáo tài chính		
- Doanh thu khác	1.627.713.731	26.388.048.056
<b>Cộng</b>	<b>32.822.059.154.080</b>	<b>29.290.517.937.087</b>
b) Doanh thu đối với các bên liên quan (chi tiết từng đối tượng)		
c) Trường hợp ghi nhận doanh thu cho thuê tài sản là tổng số tiền nhận trước doanh nghiệp phải thuyết minh thêm để so sánh sự khác biệt giữa việc ghi nhận doanh thu theo phương pháp phân bổ dần theo thời gian cho thuê Khả năng suy giảm lợi nhuận và lường tiền trong tương lai		

	Lũy kế từ đầu năm đến cuối quý này	
	Năm nay	Năm trước
<b>2 Các khoản giảm trừ doanh thu</b>		
Trong đó:		
- Chiết khấu thương mại		
- Giảm giá hàng bán		
- Hàng bán bị trả lại		

	Lũy kế từ đầu năm đến cuối quý này	
	Năm nay	Năm trước
<b>3 Giá vốn hàng bán</b>		
- Giá vốn của hàng hóa đã bán	28.810.594.862.091	25.315.034.621.680
- Giá vốn của thành phẩm đã bán	482.132.410	25.924.905.655
Trong đó: Giá vốn trích trước của hàng hóa, thành phẩm bất động sản đã bán bao gồm		
+ Hàng mục chi phí trích trước		
+ Giá trị trích trước vào chi phí của từng hàng mục		
+ Thời gian chi phí dự kiến phát sinh		
- Giá vốn của dịch vụ đã cung cấp	124.608.117.659	255.100.361.344
- Giá trị còn lại, chi phí nhượng bán, thanh lý của BĐS đầu tư		
- Chi phí kinh doanh Bất động sản đầu tư		
- Giá trị hàng tồn kho mất mát trong kỳ		
- Giá trị từng loại hàng tồn kho hao hụt ngoài định mức trong kỳ		
- Các khoản chi phí vượt mức bình thường khác được tính trực tiếp vào giá vốn		
- Dự phòng giảm giá hàng tồn kho		(863.543.167)
- Các khoản ghi giảm giá vốn hàng bán		
<b>Cộng</b>	28.935.685.112.160	25.595.196.345.512

	Lũy kế từ đầu năm đến cuối quý này	
	Năm nay	Năm trước
<b>4 Doanh thu hoạt động tài chính</b>		
- Lãi tiền gửi, tiền cho vay	231.732.463.860	121.037.180.986

- Lãi bán các khoản đầu tư		
- Cổ tức, lợi nhuận được chia	11.191.090.000	3.800.000.000
- Lãi chênh lệch tỷ giá	32.179.328.666	37.912.876.810
- Lãi bán hàng trả chậm, chiết khấu thanh toán		
- Doanh thu hoạt động tài chính khác		
Cộng	275.102.882.526	162.750.057.796

	Lấy kể từ đầu năm đến cuối quý này	
	Năm nay	Năm trước
<b>5 Chi phí tài chính</b>		
- Lãi tiền vay	2.052.645.066.101	2.034.789.676.172
- Chiết khấu thanh toán, lãi bán hàng trả chậm		
- Lỗ do thanh lý các khoản đầu tư tài chính		
- Lỗ chênh lệch tỷ giá	1.219.369.841.284	1.399.431.061.760
- Dự phòng giảm giá chứng khoán kinh doanh và tổn thất đầu tư	(8.923.033.460)	(26.431.382.520)
- Chi phí tài chính khác		
- Các khoản ghi giảm chi phí tài chính		
Cộng	3.263.091.873.925	3.407.794.806.802

	Lấy kể từ đầu năm đến cuối quý này	
	Năm nay	Năm trước
<b>6 Thu nhập khác</b>		
- Thanh lý, nhượng bán TSCĐ	200.510.909	210.454.546
- Lãi do đánh giá lại tài sản		
- Tiền phạt thu được	535.141.337	451.826.728
- Thuế được giảm		
- Các khoản khác	16.180.880.362	166.665.529.369
Cộng	16.916.532.608	167.327.810.643

	Lấy kể từ đầu năm đến cuối quý này	
	Năm nay	Năm trước
<b>7 Chi phí khác</b>		

- Giá trị còn lại TSCĐ và chi phí thanh lý, nhượng bán TSCĐ		
- Lộ do đánh giá lại tài sản		
- Các khoản bị phạt		
- Các khoản khác	26.342.634.428	121.032.826.971
<b>Cộng</b>	<b>26.342.634.428</b>	<b>121.032.826.971</b>

	Lấy kể từ đầu năm đến cuối quý này	
	Năm nay	Năm trước
<b>8 Chi phí bán hàng và chi phí quản lý doanh nghiệp</b>		
a) Các khoản chi phí quản lý doanh nghiệp phát sinh trong kỳ	315.174.775.821	349.362.542.049
- Chi tiết các khoản chiếm từ 10% trở lên trên tổng chi phí QLDN;	315.174.775.821	349.362.542.049
- Các khoản chi phí QLDN khác		
b) Các khoản chi phí bán hàng phát sinh trong kỳ	109.757.458	101.858.195
- Chi tiết các khoản chiếm từ 10% trở lên trên tổng chi phí bán hàng;	109.757.458	101.858.195
- Các khoản chi phí bán hàng khác		
c) Các khoản ghi giảm chi phí bán hàng và chi phí quản lý doanh nghiệp		
- Hoàn nhập dự phòng báo hành sản phẩm, hàng hóa		
- Hoàn nhập dự phòng tái cơ cấu, dự phòng khác		
- Các khoản ghi giảm khác		

	Lấy kể từ đầu năm đến cuối quý này	
	Năm nay	Năm trước
<b>9 Chi phí sản xuất, kinh doanh theo yếu tố</b>		
- Chi phí nguyên liệu, vật liệu	23.546.698.376.981	20.253.403.498.640
- Chi phí nhân công	447.370.037.152	645.366.790.153
- Chi phí khấu hao tài sản cố định	3.498.459.656.737	3.269.005.211.443
- Chi phí dịch vụ mua ngoài	324.420.683.014	316.124.752.837
- Chi phí khác bằng tiền	1.434.020.891.555	1.460.760.492.683
<b>Cộng</b>	<b>29.250.969.645.439</b>	<b>25.944.660.745.756</b>

Ghi chú: Chi tiêu "Chi phí sản xuất kinh doanh theo yếu tố" là các chi phí phát sinh trong kỳ được phản ánh trong Bảng Cân đối kế toán và Báo cáo kết quả kinh doanh

- Đối với các doanh nghiệp sản xuất, việc thuyết minh chi phí theo yếu tố được căn cứ vào số phát sinh trên các tài khoản sau
- + Tài khoản 621 – Chi phí nguyên vật liệu trực tiếp
- + Tài khoản 622 – Chi phí nhân công trực tiếp
- + Tài khoản 623 – Chi phí sử dụng máy thi công
- + Tài khoản 627 – Chi phí sản xuất chung
- + Tài khoản 641 – Chi phí bán hàng
- + Tài khoản 642 – Chi phí quản lý doanh nghiệp
- Đối với các doanh nghiệp thương mại, việc thuyết minh chi phí theo yếu tố được căn cứ vào số phát sinh trên các tài khoản sau (không bao gồm giá mua hàng hóa)
- + Tài khoản 156 – Hàng hóa
- + Tài khoản 632 – Giá vốn hàng bán
- + Tài khoản 641 – Chi phí bán hàng
- + Tài khoản 642 – Chi phí quản lý doanh nghiệp
- Doanh nghiệp có quyền lựa chọn căn cứ khác nhưng phải đảm bảo thuyết minh đầy đủ chi phí theo yếu tố

**10 Chi phí thuế thu nhập doanh nghiệp hiện hành**

	Lấy kể từ đầu năm đến cuối quý này	
	Năm nay	Năm trước
- Chi phí thuế thu nhập doanh nghiệp tính trên thu nhập chịu thuế năm hiện hành	150.864.607.805	17.118.748.352
- Điều chỉnh chi phí thuế thu nhập doanh nghiệp của các năm trước vào chi phí thuế thu nhập hiện hành năm nay		
- Tổng chi phí thuế thu nhập doanh nghiệp hiện hành	150.864.607.805	17.118.748.352

**11 Chi phí thuế thu nhập doanh nghiệp hoãn lại**

	Lấy kể từ đầu năm đến cuối quý này	
	Năm nay	Năm trước
- Chi phí thuế thu nhập doanh nghiệp hoãn lại phát sinh từ các khoản chênh lệch tạm thời phải chịu thuế	26.052.115.211	13.879.964.174
- Chi phí thuế thu nhập doanh nghiệp hoãn lại phát sinh từ việc hoãn nộp tài sản thuế thu nhập hoãn lại		
- Thu nhập thuế thu nhập doanh nghiệp hoãn lại phát sinh từ các khoản chênh lệch tạm thời được khấu trừ		
- Thu nhập thuế thu nhập doanh nghiệp hoãn lại phát sinh từ các khoản lỗ tính thuế và ưu đãi thuế chưa sử dụng		
- Thu nhập thuế thu nhập doanh nghiệp hoãn lại phát sinh từ việc hoãn nộp thuế thu nhập hoãn lại phải trả		
- Tổng chi phí thuế thu nhập doanh nghiệp hoãn lại	26.052.115.211	13.879.964.174

**VIII Thông tin bổ sung cho các khoản mục trình bày trong Báo cáo lưu chuyển tiền tệ**  
**1 Các giao dịch không bằng tiền ảnh hưởng đến báo cáo lưu chuyển tiền tệ trong tương lai**

- Mua tài sản bằng cách nhận các khoản nợ liên quan trực tiếp hoặc thông qua nghiệp vụ cho thuê tài chính
- Mua doanh nghiệp thông qua phát hành cổ phiếu
- Chuyển nợ thành vốn chủ sở hữu
- Các giao dịch phi tiền tệ khác

## **2 Các khoản tiền do doanh nghiệp nắm giữ nhưng không được sử dụng:**

Trình bày giá trị và tỷ do của các khoản tiền và tương đương tiền lớn do doanh nghiệp nắm giữ nhưng không được sử dụng do có sự hạn chế của pháp luật hoặc các ràng buộc khác mà doanh nghiệp phải thực hiện

## **3 Số tiền đi vay thực thu trong kỳ**

- Tiền thu từ đi vay theo kế ước thông thường
- Tiền thu từ phát hành trái phiếu thường
- Tiền thu từ phát hành trái phiếu chuyển đổi
- Tiền thu từ phát hành cổ phiếu ưu đãi phân loại là nợ phải trả
- Tiền thu từ giao dịch mua bán lại trái phiếu Chính phủ và REPO chứng khoán
- Tiền thu từ đi vay dưới hình thức khác

## **4 Số tiền đã thực trả gốc vay trong kỳ:**

- Tiền thu từ đi vay theo kế ước thông thường
- Tiền trả nợ gốc trái phiếu thường
- Tiền trả nợ gốc trái phiếu chuyển đổi
- Tiền trả nợ gốc cổ phiếu ưu đãi phân loại là nợ phải trả
- Tiền chi trả cho giao dịch mua bán lại trái phiếu Chính phủ và REPO chứng khoán
- Tiền trả nợ vay dưới hình thức khác

## **5 Thông tin khác**

Những khoản nợ tiềm tàng, khoản cam kết và những thông tin tài chính khác

Những sự kiện phát sinh sau ngày kết thúc kỳ kế toán năm

Thông tin về các bên liên quan (ngoài các thông tin đã đc thuyết minh ở các phần trên)

Trình bày tài sản, doanh thu, kết quả kinh doanh theo bộ phận

Thông tin so sánh (Những thay đổi về thông tin trong báo cáo tài chính của các niên độ kế toán trước): Số liệu so sánh trình bày trên Báo cáo tài chính (Kết quả SXKD, Lưu chuyển tiền tệ) là số liệu giai đoạn từ ngày 01/01/2018 đến 30/9/2018 của Công ty TNHH MTV - Tổng Công ty Phát điện 3.

Thông tin về hoạt động liên tục

Những thông tin khác

*Tp. Hồ Chí Minh, ngày 30 tháng 10 năm 2019*

**NGƯỜI LẬP BIỂU**

(Ký, họ tên)

**Vũ Thị Thanh Hải**


**TRƯỞNG BAN TC-KT**

(Ký, họ tên)

**Vũ Phương Thảo**

**KT TỔNG GIÁM ĐỐC**

(Ký, họ tên)



**Nguyễn Thị Thanh Hương**  
**PHÓ TỔNG GIÁM ĐỐC**