

MỤC LỤC

BÁO CÁO TÀI CHÍNH KẾT THÚC NĂM

BÁO CÁO KẾM TỐN BẢNG LẬP

BÁO CÁO TÀI CHÍNH ĐÃ ĐƯỢC KIỂM TOÁN

ĐIỀU KIỆN ĐÓNG KÉ

ĐIỀU KIỆN HỢP ĐỒNG

ĐIỀU KIỆN CHUYỂN LƯU

ĐIỀU KIỆN

**CÔNG TY CỔ PHẦN ĐẦU TƯ
CAO SU ĐẮK LẮK**

**Báo cáo tài chính đã được kiểm toán
cho năm tài chính kết thúc ngày 31 tháng 12 năm 2018**



BÁO CÁO CỦA HỘI ĐỒNG QUẢN TRỊ

MỤC LỤC	Trang
BÁO CÁO CỦA HỘI ĐỒNG QUẢN TRỊ	01 - 03
BÁO CÁO KIỂM TOÁN ĐỘC LẬP	04
BÁO CÁO TÀI CHÍNH ĐÃ ĐƯỢC KIỂM TOÁN	
Bảng cân đối kế toán	05 - 08
Báo cáo kết quả hoạt động kinh doanh	09
Báo cáo lưu chuyển tiền tệ	10 - 11
Thuyết minh báo cáo tài chính	12 - 29



BÁO CÁO CỦA HỘI ĐỒNG QUẢN TRỊ

Hội đồng quản trị Công ty Cổ phần Đầu tư Cao Su Đắk Lắk (dưới đây gọi tắt là "Công ty") hân hạnh trình báo cáo của mình cùng với Báo cáo tài chính đã được kiểm toán cho năm tài chính kết thúc ngày 31 tháng 12 năm 2018.

1. Thông tin chung

Công ty Cổ phần Đầu tư Cao su Đắk Lắk hoạt động theo Giấy chứng nhận đăng ký doanh nghiệp số 6001271719, đăng ký lần đầu ngày 24 tháng 02 năm 2012 và đăng ký thay đổi lần thứ 07 ngày 29 tháng 9 năm 2015 do Sở Kế hoạch và Đầu tư tỉnh Đắk Lắk cấp.

Vốn điều lệ theo Giấy chứng nhận đăng ký doanh nghiệp:

Cổ đông	Vốn góp (VND)	Tỷ lệ (%)
Công ty TNHH Một thành viên Cao su Đắk Lắk	487.500.000.000	66,60
Cổ đông khác	244.500.000.000	33,40
Cộng	732.000.000.000	100,00

Trụ sở hoạt động

Địa chỉ : 30 Nguyễn Chí Thanh, Phường Tân An, TP. Buôn Ma Thuột, Tỉnh Đắk Lắk
Điện thoại : (84-262) 3867676
Fax : (84-262) 3865303
E-mail : dri@dakruco.com
Mã số thuế : 6001271719

Hoạt động kinh doanh của Công ty theo Giấy chứng nhận đăng ký doanh nghiệp là: trồng cây cao su; hoạt động dịch vụ sau thu hoạch; khai thác và thu gom than bùn, sản xuất phân bón và hợp chất ni tơ; bán buôn nông, lâm sản nguyên liệu (trụ gỗ, tre, nứa) và động vật sống; bán buôn cà phê; trồng rừng và chăm sóc rừng lấy gỗ; bán buôn vật liệu, thiết bị lắp đặt khác trong xây dựng; hoạt động tư vấn quản lý; buôn bán máy móc, thiết bị và phụ tùng khác; kinh doanh bất động sản, quyền sử dụng đất thuộc chủ sở hữu, chủ sử dụng hoặc đi thuê; buôn bán vải, hàng may sẵn, giày dép; khai thác đá, cát sỏi, đất sét; hoạt động môi giới nông nghiệp, tư vấn bán hàng.

2. Các thành viên Hội đồng quản trị, Ban kiểm soát và Ban Tổng giám đốc

Các thành viên Hội đồng quản trị, Ban Tổng Giám đốc và Ban Kiểm soát của Công ty trong năm và cho đến thời điểm lập báo cáo này bao gồm:

Hội đồng quản trị

Họ và tên	Chức vụ	Ngày bổ nhiệm	Ngày miễn nhiệm
Ông Nguyễn Viết Tượng	Chủ tịch	16 tháng 9 năm 2015	-
Ông Bùi Quang Ninh	Phó Chủ tịch	24 tháng 10 năm 2012	-
Ông Nguyễn Huy Hùng	Thành Viên	24 tháng 10 năm 2012	-
Bà Nguyễn Kim Hoa	Thành Viên	24 tháng 10 năm 2012	-
Ông Lê Thanh Cần	Thành Viên	15 tháng 4 năm 2017	-
Ông Nguyễn Minh	Thành Viên	15 tháng 4 năm 2017	-
Bà Nguyễn Thị Hải	Thành viên	15 tháng 4 năm 2017	-

Ban kiểm soát

Họ và tên	Chức vụ	Ngày bổ nhiệm	Ngày miễn nhiệm
Ông Nguyễn Thạc Hoàn	Trưởng ban	24 tháng 10 năm 2012	-
Ông Phan Thanh Tân	Thành viên	26 tháng 9 năm 2013	-
Ông Âu Quý Vinh	Thành viên	15 tháng 4 năm 2017	-

Ban Tổng Giám đốc

Họ và tên	Chức vụ	Ngày bổ nhiệm	Ngày miễn nhiệm
Ông Lê Thanh Cán	Tổng Giám đốc	16 tháng 9 năm 2017	-
Bà Nguyễn Thị Hải	Phó Tổng Giám đốc	15 tháng 5 năm 2013	-

Người đại diện theo pháp luật

Người đại diện theo pháp luật của Công ty trong năm và cho đến thời điểm lập báo cáo này là Ông Nguyễn Việt Tượng – Chủ tịch Hội đồng quản trị.

3. Đánh giá tình hình kinh doanh

Kết quả hoạt động kinh doanh của Công ty cho năm tài chính kết thúc ngày 31 tháng 12 năm 2018 và tình hình tài chính vào ngày 31 tháng 12 năm 2018 được thể hiện trong Báo cáo tài chính đính kèm.

4. Các sự kiện phát sinh sau ngày kết thúc kỳ tài chính

Không có sự kiện quan trọng nào xảy ra kể từ ngày kết thúc năm tài chính đưa đến yêu cầu phải điều chỉnh hoặc công bố trong thuyết minh Báo cáo tài chính.

5. Kiểm toán viên

Công ty TNHH Kiểm toán AFC Việt Nam được chỉ định là kiểm toán viên thực hiện kiểm toán Báo cáo tài chính cho năm tài chính kết thúc ngày 31 tháng 12 năm 2018 của Công ty.

6. Công bố trách nhiệm của Ban Tổng giám đốc đối với các Báo cáo tài chính

Ban Tổng Giám đốc của Công ty chịu trách nhiệm lập Báo cáo tài chính và đảm bảo Báo cáo tài chính đã phản ánh trung thực và hợp lý tình hình tài chính, kết quả hoạt động kinh doanh và lưu chuyển tiền tệ của Công ty trong năm tài chính kết thúc ngày 31 tháng 12 năm 2018. Trong việc lập Báo cáo tài chính này, Ban Tổng Giám đốc Công ty phải:

- Chọn lựa phù hợp và áp dụng nhất quán các chính sách kế toán;
- Thực hiện các xét đoán và ước tính một cách hợp lý và thận trọng;
- Nêu rõ các chuẩn mực kế toán áp dụng cho Công ty có được tuân thủ hay không và tất cả các sai lệch trọng yếu đã được trình bày và giải thích trong Báo cáo tài chính;
- Lập Báo cáo tài chính trên cơ sở hoạt động liên tục trừ trường hợp không thể cho rằng Công ty sẽ tiếp tục hoạt động liên tục
- Thiết lập và thực hiện hệ thống kiểm soát nội bộ một cách hữu hiệu nhằm hạn chế rủi ro có sai sót trọng yếu do gian lận hoặc nhầm lẫn trong việc lập và trình bày Báo cáo tài chính.

Ban Tổng Giám đốc đảm bảo các sổ kế toán có liên quan được lưu giữ đầy đủ để phản ánh tình hình tài chính, tình hình hoạt động của Công ty với mức độ chính xác hợp lý tại bất kỳ thời điểm nào và các sổ kế toán tuân thủ chế độ kế toán áp dụng. Ban Tổng Giám đốc cũng chịu trách nhiệm quản lý các tài sản của Công ty và do đó đã thực hiện các biện pháp thích hợp để ngăn chặn và phát hiện các hành vi gian lận và các vi phạm khác.

Ban Tổng Giám đốc Công ty cam kết rằng đã tuân thủ các yêu cầu nêu trên trong việc lập báo cáo tài chính.

8. Phê duyệt các báo cáo tài chính

Hội đồng quản trị Công ty phê duyệt Báo cáo tài chính đính kèm. Báo cáo tài chính đã phản ánh trung thực và hợp lý tình hình tài chính của Công ty tại thời điểm ngày 31 tháng 12 năm 2018, cũng như kết quả hoạt động kinh doanh và các luồng lưu chuyển tiền tệ cho năm tài chính kết thúc ngày 31 tháng 12 năm 2018, phù hợp với các chuẩn mực kế toán, Chế độ kế toán doanh nghiệp Việt Nam và các qui định pháp lý có liên quan đến việc lập và trình bày Báo cáo tài chính.

Thay mặt Hội đồng quản trị,


NGUYỄN VIỆT TƯỢNG
Chủ tịch

Đắk Lắk, ngày 18 tháng 3 năm 2019

Đã
C
RÁCH
KI
AFD
1-



Công ty TNHH Kiểm Toán AFC Việt Nam
AFC Vietnam Auditing Co., Ltd.

Thành viên tập đoàn PKF Quốc tế
Member firm of PKF International

Số: 122A/2019/BCKT-HCM.00895



Accountants &
business advisers

BÁO CÁO KIỂM TOÁN ĐỘC LẬP

**Kính Gửi: Quý Cổ Đông, Hội Đồng Quản Trị và Ban Tổng Giám Đốc
CÔNG TY CỔ PHẦN ĐẦU TƯ CAO SU ĐẮK LẮK**

Chúng tôi đã kiểm toán Báo cáo tài chính kèm theo của Công ty Cổ phần Đầu tư Cao su Đắk Lắk, được lập ngày 21 tháng 01 năm 2019, từ trang 05 đến trang 29, bao gồm Bảng cân đối kế toán tại ngày 31 tháng 12 năm 2018, Báo cáo kết quả hoạt động kinh doanh, Báo cáo lưu chuyển tiền tệ cho năm tài chính kết thúc cùng ngày và Bản thuyết minh Báo cáo tài chính.

Trách nhiệm của Ban Tổng Giám đốc

Ban Tổng Giám đốc chịu trách nhiệm về việc lập và trình bày trung thực và hợp lý Báo cáo tài chính của Công ty theo Chuẩn mực kế toán, Chế độ kế toán doanh nghiệp Việt Nam và các quy định pháp lý có liên quan đến việc lập và trình bày Báo cáo tài chính và chịu trách nhiệm về kiểm soát nội bộ mà Ban Tổng Giám đốc xác định là cần thiết để đảm bảo cho việc lập và trình bày Báo cáo tài chính không có sai sót trọng yếu do gian lận hoặc nhầm lẫn.

Trách nhiệm của Kiểm toán viên

Trách nhiệm của chúng tôi là đưa ra ý kiến về Báo cáo tài chính dựa trên kết quả của cuộc kiểm toán. Chúng tôi đã tiến hành kiểm toán theo các Chuẩn mực kiểm toán Việt Nam. Các Chuẩn mực này yêu cầu chúng tôi tuân thủ Chuẩn mực và các quy định về đạo đức nghề nghiệp, lập kế hoạch và thực hiện cuộc kiểm toán để đạt được sự đảm bảo hợp lý về việc liệu Báo cáo tài chính của Công ty có còn sai sót trọng yếu hay không.

Công việc kiểm toán bao gồm thực hiện các thủ tục nhằm thu thập các bằng chứng kiểm toán về các số liệu và thuyết minh trên Báo cáo tài chính. Các thủ tục kiểm toán được lựa chọn dựa trên xét đoán của kiểm toán viên, bao gồm đánh giá rủi ro có sai sót trọng yếu trong Báo cáo tài chính do gian lận hoặc nhầm lẫn. Khi thực hiện đánh giá các rủi ro này, kiểm toán viên đã xem xét kiểm soát nội bộ của Công ty liên quan đến việc lập và trình bày Báo cáo tài chính trung thực, hợp lý nhằm thiết kế các thủ tục kiểm toán phù hợp với tình hình thực tế, tuy nhiên không nhằm mục đích đưa ra ý kiến về hiệu quả của kiểm soát nội bộ của Công ty. Công việc kiểm toán cũng bao gồm đánh giá tính thích hợp của các chính sách kế toán được áp dụng và tính hợp lý của các ước tính kế toán của Ban Tổng Giám đốc cũng như đánh giá việc trình bày tổng thể Báo cáo tài chính.

Chúng tôi tin tưởng rằng các bằng chứng kiểm toán mà chúng tôi đã thu thập được là đầy đủ và thích hợp làm cơ sở cho ý kiến kiểm toán của chúng tôi.

Ý kiến của Kiểm toán viên

Theo ý kiến của chúng tôi, Báo cáo tài chính đã phản ánh trung thực và hợp lý, trên các khía cạnh trọng yếu tình hình tài chính của Công ty Cổ phần Đầu tư Cao su Đắk Lắk tại ngày 31 tháng 12 năm 2018, cũng như kết quả hoạt động kinh doanh và tình hình lưu chuyển tiền tệ cho năm tài chính kết thúc cùng ngày, phù hợp với Chuẩn mực kế toán, Chế độ kế toán doanh nghiệp Việt Nam và các quy định pháp lý có liên quan đến việc lập và trình bày Báo cáo tài chính.



TRANG ĐẶC NHA
Phó Tổng Giám đốc
Số Giấy CN ĐKHN kiểm toán: 2111-2018-009-1
CÔNG TY TNHH KIỂM TOÁN AFC VIỆT NAM
TP. Hồ Chí Minh, ngày 18 tháng 3 năm 2019

NGUYỄN THỊ THANH MINH
Kiểm toán viên
Số Giấy CN ĐKHN kiểm toán: 0068-2018-009-1

CÔNG TY CỔ PHẦN ĐẦU TƯ CAO SU ĐẮK LẮK

Số 30 Nguyễn Chí Thanh - Phường Tân An - TP. Buôn Ma Thuột - Tỉnh Đắk Lắk

BÁO CÁO TÀI CHÍNH

Cho năm tài chính kết thúc ngày 31 tháng 12 năm 2018

BẢNG CÂN ĐỐI KẾ TOÁN

Tại ngày 31 tháng 12 năm 2018

Đơn vị tính: VND

CHỈ TIÊU	Mã số	Thuyết minh	31/12/2018	01/01/2018
A - TÀI SẢN NGẮN HẠN	100		70.570.655.747	53.995.524.956
I. Tiền và các khoản tương đương tiền	110	5.1	41.771.300.855	51.114.865.367
1. Tiền	111		8.771.300.855	18.114.865.367
2. Các khoản tương đương tiền	112		33.000.000.000	33.000.000.000
II. Đầu tư tài chính ngắn hạn	120		-	-
1. Chứng khoán kinh doanh	121		-	-
2. Dự phòng giảm giá chứng khoán kinh doanh	122		-	-
3. Đầu tư nắm giữ đến ngày đáo hạn	123		-	-
III. Các khoản phải thu ngắn hạn	130		20.097.064.898	2.418.295.551
1. Phải thu ngắn hạn của khách hàng	131	5.2	15.984.378.185	17.776.000
2. Trả trước cho người bán ngắn hạn	132	5.3	216.700.000	221.000.000
3. Phải thu nội bộ ngắn hạn	133		-	-
4. Phải thu theo tiến độ kế hoạch hợp đồng xây dựng	134		-	-
5. Phải thu về cho vay ngắn hạn	135		-	-
6. Phải thu ngắn hạn khác	136	5.4	3.895.986.713	2.179.519.551
7. Dự phòng phải thu ngắn hạn khó đòi	137		-	-
8. Tài sản thiếu chờ xử lý	139		-	-
IV. Hàng tồn kho	140		5.374.887.081	-
1. Hàng tồn kho	141	5.5	5.374.887.081	-
2. Dự phòng giảm giá hàng tồn kho	149		-	-
V. Tài sản ngắn hạn khác	150		3.327.402.913	462.364.038
1. Chi phí trả trước ngắn hạn	151		-	-
2. Thuế giá trị gia tăng được khấu trừ	152		3.306.088.016	462.364.038
3. Thuế và các khoản khác phải thu Nhà nước	153		21.314.897	-
4. Giao dịch mua bán lại trái phiếu Chính phủ	154		-	-
5. Tài sản ngắn hạn khác	155		-	-
TỔNG CỘNG TÀI SẢN	370		70.570.655.747	53.995.524.956

CÔNG TY CỔ PHẦN ĐẦU TƯ CAO SU ĐẮK LẮK

Số 30 Nguyễn Chí Thanh - Phường Tân An - TP. Buôn Ma Thuột - Tỉnh Đắk Lắk

BÁO CÁO TÀI CHÍNH

Cho năm tài chính kết thúc ngày 31 tháng 12 năm 2018

BẢNG CÂN ĐỐI KẾ TOÁN

Tại ngày 31 tháng 12 năm 2018

Đơn vị tính: VND

CHỈ TIÊU	Mã số	Thuyết minh	31/12/2018	01/01/2018
B - TÀI SẢN DÀI HẠN	200		718.344.099.018	704.949.121.791
I. Các khoản phải thu dài hạn	210		154.127.966.983	163.723.183.199
1. Phải thu dài hạn của khách hàng	211		-	-
2. Trả trước cho người bán dài hạn	212		-	-
3. Vốn kinh doanh ở đơn vị trực thuộc	213		-	-
4. Phải thu nội bộ dài hạn	214		-	-
5. Phải thu về cho vay dài hạn	215	5.6	154.127.966.983	163.723.183.199
6. Phải thu dài hạn khác	216		-	-
7. Dự phòng phải thu dài hạn khó đòi	219		-	-
II. Tài sản cố định	220		7.425.488.351	2.389.900.847
1. Tài sản cố định hữu hình	221	5.7	2.029.187.506	2.266.302.502
- Nguyên giá	222		2.309.260.000	2.367.268.182
- Giá trị hao mòn lũy kế	223		(280.072.494)	(100.965.680)
2. Tài sản cố định thuê tài chính	224		-	-
- Nguyên giá	225		-	-
- Giá trị hao mòn lũy kế	226		-	-
3. Tài sản cố định vô hình	227	5.8	5.396.300.845	123.598.345
- Nguyên giá	228		5.649.620.520	376.918.020
- Giá trị hao mòn lũy kế	229		(253.319.675)	(253.319.675)
III. Bất động sản đầu tư	230		-	-
- Nguyên giá	231		-	-
- Giá trị hao mòn lũy kế	232		-	-
IV. Tài sản dở dang dài hạn	240		-	-
1. Chi phí sản xuất, kinh doanh dở dang dài hạn	241		-	-
2. Chi phí xây dựng cơ bản dở dang	242		-	-
V. Đầu tư tài chính dài hạn	250		556.750.000.000	538.750.000.000
1. Đầu tư vào công ty con	251	5.9	553.750.000.000	538.750.000.000
2. Đầu tư vào công ty liên doanh, liên kết	252		-	-
3. Đầu tư góp vốn vào đơn vị khác	253	5.10	3.000.000.000	-
4. Dự phòng đầu tư tài chính dài hạn	254		-	-
5. Đầu tư nắm giữ đến ngày đáo hạn	255		-	-
VI. Tài sản dài hạn khác	260		40.643.684	86.037.745
1. Chi phí trả trước dài hạn	261		40.643.684	86.037.745
2. Tài sản thuế thu nhập hoãn lại	262		-	-
3. Thiết bị, vật tư, phụ tùng thay thế dài hạn	263		-	-
4. Tài sản dài hạn khác	268		-	-
TỔNG CỘNG TÀI SẢN	270		788.914.754.765	758.944.646.747

CÔNG TY CỔ PHẦN ĐẦU TƯ CAO SU ĐẮK LẮK

Số 30 Nguyễn Chí Thanh - Phường Tân An - TP. Buôn Ma Thuột - Tỉnh Đắk Lắk

BÁO CÁO TÀI CHÍNH

Cho năm tài chính kết thúc ngày 31 tháng 12 năm 2018

BẢNG CÂN ĐỐI KẾ TOÁN

Tại ngày 31 tháng 12 năm 2018

Đơn vị tính: VND

CHỈ TIÊU	Mã số	Thuyết minh	31/12/2018	01/01/2018
C - NỢ PHẢI TRẢ	300		20.141.328.992	3.016.738.025
I. Nợ ngắn hạn	310		20.141.328.992	3.016.738.025
1. Phải trả người bán ngắn hạn	311	5.11	9.485.601.216	-
2. Người mua trả tiền trước ngắn hạn	312	5.12	6.699.813.120	303.730.560
3. Thuế và các khoản phải nộp Nhà nước	313	5.13	1.359.075.729	2.081.934.535
4. Phải trả người lao động	314		643.606.540	306.561.254
5. Chi phí phải trả ngắn hạn	315	5.14	640.471.180	14.830.000
6. Phải trả nội bộ ngắn hạn	316		-	-
7. Phải trả theo tiến độ kế hoạch hợp đồng xây dựng	317		-	-
8. Doanh thu chưa thực hiện ngắn hạn	318		-	-
9. Phải trả ngắn hạn khác	319	5.15	343.776.011	309.681.676
10. Vay và nợ thuê tài chính ngắn hạn	320		-	-
11. Dự phòng phải trả ngắn hạn	321		-	-
12. Quỹ khen thưởng, phúc lợi	322		968.985.196	-
13. Quỹ bình ổn giá	323		-	-
14. Giao dịch mua bán lại trái phiếu Chính phủ	324		-	-
II. Nợ dài hạn	330			
1. Phải trả người bán dài hạn	331		-	-
2. Người mua trả tiền trước dài hạn	332		-	-
3. Chi phí phải trả dài hạn	333		-	-
4. Phải trả nội bộ về vốn kinh doanh	334		-	-
5. Phải trả nội bộ dài hạn	335		-	-
6. Doanh thu chưa thực hiện dài hạn	336		-	-
7. Phải trả dài hạn khác	337		-	-
8. Vay và nợ thuê tài chính dài hạn	338		-	-
9. Trái phiếu chuyển đổi	339		-	-
10. Cổ phiếu ưu đãi	340		-	-
11. Thuế thu nhập hoãn lại phải trả	341		-	-
12. Dự phòng phải trả dài hạn	342		-	-
13. Quỹ phát triển khoa học và công nghệ	343		-	-

Lê Thanh Cường
Người lập báo cáoLê Thanh Cường
Kế toán trưởngNguyễn Việt Tường
Chủ tịch Công ty
Đắk Lắk, ngày 21 tháng 01 năm 2019

CÔNG TY CỔ PHẦN ĐẦU TƯ CAO SU ĐẮK LẮK

Số 30 Nguyễn Chí Thanh - Phường Tân An - TP. Buôn Ma Thuột - Tỉnh Đắk Lắk

BÁO CÁO TÀI CHÍNH


Cho năm tài chính kết thúc ngày 31 tháng 12 năm 2018

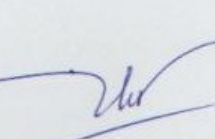
BẢNG CÂN ĐỐI KẾ TOÁN

Tại ngày 31 tháng 12 năm 2018

Đơn vị tính: VND

CHỈ TIÊU	Mã số	Thuyết minh	31/12/2018	01/01/2018
D - VỐN CHỦ SỞ HỮU	400		768.773.425.773	755.927.908.722
I. Vốn chủ sở hữu	410		768.773.425.773	755.927.908.722
1. Vốn góp của chủ sở hữu	411	5.16	732.000.000.000	732.000.000.000
- Cổ phiếu phổ thông có quyền biểu quyết	411a		732.000.000.000	732.000.000.000
- Cổ phiếu ưu đãi	411b		-	-
2. Thặng dư vốn cổ phần	412		-	-
3. Quyền chọn chuyển đổi trái phiếu	413		-	-
4. Vốn khác của chủ sở hữu	414		-	-
5. Cổ phiếu quỹ	415		-	-
6. Chênh lệch đánh giá lại tài sản	416		-	-
7. Chênh lệch tỷ giá hối đoái	417		-	-
8. Quỹ đầu tư phát triển	418	5.16	12.027.736.484	-
9. Quỹ hỗ trợ sắp xếp doanh nghiệp	419		-	-
10. Quỹ khác thuộc vốn chủ sở hữu	420		-	-
11. Lợi nhuận sau thuế chưa phân phối	421	5.16	24.745.689.289	23.927.908.722
- Lợi nhuận sau thuế chưa phân phối lũy kế đến cuối kỳ trước	421a		11.900.172.238	25.765.878.713
- Lợi nhuận sau thuế chưa phân phối kỳ này	421b		12.845.517.051	(1.837.969.991)
12. Nguồn vốn đầu tư xây dựng cơ bản	422		-	-
II. Nguồn kinh phí và quỹ khác	430		-	-
1. Nguồn kinh phí	431		-	-
2. Nguồn kinh phí đã hình thành tài sản cố định	432		-	-
TỔNG CỘNG NGUỒN VỐN	440		788.914.754.765	758.944.646.747


 Lê Thanh Cường
 Người lập biểu


 Lê Thanh Cường
 Kế toán trưởng




 Nguyễn Viết Tượng
 Chủ tịch Công ty
 Đắk Lắk, ngày 21 tháng 01 năm 2019

CÔNG TY CỔ PHẦN ĐẦU TƯ CAO SU ĐẮK LẮK

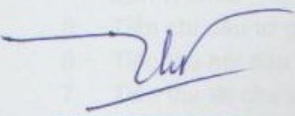
Số 30 Nguyễn Chí Thanh - Phường Tân An - TP. Buôn Ma Thuột - Tỉnh Đắk Lắk

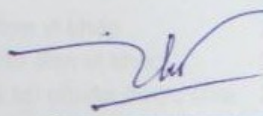
BÁO CÁO KẾT QUẢ HOẠT ĐỘNG KINH DOANH


Cho năm tài chính kết thúc ngày 31 tháng 12 năm 2018

Đơn vị tính: VND

CHỈ TIÊU	Mã số	Thuyết minh	Năm nay	
			Năm nay	Năm trước
1. Doanh thu bán hàng và cung cấp dịch vụ	01	6.1	254.318.591.847	2.827.776.000
2. Các khoản giảm trừ doanh thu	02		-	-
3. Doanh thu thuần về bán hàng và cung cấp dịch vụ	10		254.318.591.847	2.827.776.000
4. Giá vốn hàng bán	11	6.2	230.136.036.805	2.602.321.456
5. Lợi nhuận gộp về bán hàng và cung cấp dịch vụ	20		24.182.555.042	225.454.544
6. Doanh thu hoạt động tài chính	21	6.3	45.915.567.725	41.780.491.573
7. Chi phí tài chính	22	6.4	7.874.210	2.274.751.465
Trong đó: chi phí lãi vay	23		-	1.917.906.557
8. Chi phí bán hàng	25	6.5	13.783.218.723	-
9. Chi phí quản lý doanh nghiệp	26	6.6	4.275.352.065	2.875.897.950
10. Lợi nhuận thuần từ hoạt động kinh doanh	30		52.031.677.769	36.855.296.702
11. Thu nhập khác	31	6.7	147.840.180	-
12. Chi phí khác	32	6.8	42.621.683	-
13. Lợi nhuận khác	40		105.218.497	-
14. Tổng lợi nhuận kế toán trước thuế	50		52.136.896.266	36.855.296.702
15. Chi phí thuế thu nhập doanh nghiệp hiện hành	51	5.13	2.691.379.216	2.093.266.693
16. Chi phí thuế thu nhập doanh nghiệp hoãn lại	52		-	-
17. Lợi nhuận sau thuế thu nhập doanh nghiệp	60		<u>49.445.517.050</u>	<u>34.762.030.009</u>
18. Lãi cơ bản trên cổ phiếu	70		-	-
19. Lãi suy giảm trên cổ phiếu	71		-	-


Lê Thanh Cường
Người lập biểu


Lê Thanh Cường
Kế toán trưởng


Nguyễn Viết Tượng
Chủ tịch Công ty
Đắk Lắk, ngày 21 tháng 01 năm 2019



CÔNG TY CỔ PHẦN ĐẦU TƯ CAO SU ĐẮK LẮK

Số 30 Nguyễn Chí Thanh - Phường Tân An - TP. Buôn Ma Thuột - Tỉnh Đắk Lắk

BÁO CÁO LƯU CHUYỂN TIỀN TỆ (Theo phương pháp gián tiếp)

Cho năm tài chính kết thúc ngày 31 tháng 12 năm 2018

Đơn vị tính: VND

CHỈ TIÊU	Mã số	Thuyết minh	Năm nay	Năm trước
I. Lưu chuyển tiền từ hoạt động kinh doanh				
1. Lợi nhuận trước thuế	01		52.136.896.266	36.855.296.702
2. Điều chỉnh cho các khoản:				
- Khấu hao tài sản cố định và bất động sản đầu tư	02		237.114.996	52.625.520
- Các khoản dự phòng	03		-	-
- Lãi, lỗ chênh lệch tỷ giá hối đoái do đánh giá lại các khoản mục tiền tệ có gốc ngoại tệ	04		(3.198.420.984)	356.844.908
- Lãi, lỗ từ hoạt động đầu tư	05		(41.910.296.997)	-
- Chi phí lãi vay	06		-	-
- Các khoản điều chỉnh khác	07		-	-
3. Lợi nhuận từ hoạt động kinh doanh trước thay đổi vốn lưu động	08		7.265.293.281	37.264.767.130
- Tăng, giảm các khoản phải thu	09		(7.562.343.402)	126.845.162.344
- Tăng, giảm hàng tồn kho	10		(5.374.887.081)	-
- Tăng, giảm các khoản phải trả	11		17.789.841.470	(9.324.198.228)
- Tăng, giảm chi phí trả trước	12		45.394.061	215.022.472
- Tăng, giảm chứng khoán kinh doanh	13		-	-
- Tiền lãi vay đã trả	14		-	-
- Thuế thu nhập doanh nghiệp đã nộp	15		(3.411.161.841)	(18.343.603)
- Tiền thu khác từ hoạt động kinh doanh	16		-	-
- Tiền chi khác cho hoạt động kinh doanh	17		-	-
Lưu chuyển tiền thuần từ hoạt động kinh doanh	20		8.752.136.489	154.982.410.115
II. Lưu chuyển tiền từ hoạt động đầu tư				
1. Tiền chi để mua sắm, xây dựng tài sản cố định và các tài sản dài hạn khác	21		(5.272.702.500)	(2.309.260.000)
2. Tiền thu từ thanh lý, nhượng bán tài sản cố định và các tài sản dài hạn khác	22		-	-
3. Tiền chi cho vay, mua các công cụ nợ của đơn vị khác	23		-	-
4. Tiền thu hồi cho vay, bán lại các công cụ nợ của đơn vị khác	24		-	-
5. Tiền chi đầu tư góp vốn vào đơn vị khác	25		(18.000.000.000)	-
6. Tiền thu hồi đầu tư góp vốn vào đơn vị khác	26		-	-
7. Tiền thu lãi cho vay, cổ tức và lợi nhuận được chia	27		41.436.929.997	-
Lưu chuyển tiền thuần từ hoạt động đầu tư	30		18.164.227.497	(2.309.260.000)

CÔNG TY CỔ PHẦN ĐẦU TƯ CAO SU ĐẮK LẮK

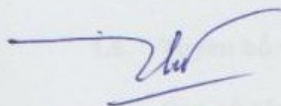
Số 30 Nguyễn Chí Thanh - Phường Tân An - TP. Buôn Ma Thuột - Tỉnh Đắk Lắk

BÁO CÁO LƯU CHUYỂN TIỀN TỆ (Theo phương pháp gián tiếp)

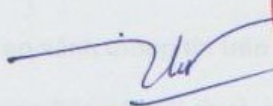
Cho năm tài chính kết thúc ngày 31 tháng 12 năm 2018

III. Lưu chuyển tiền từ hoạt động tài chính

1. Tiền thu từ phát hành cổ phiếu, nhận vốn góp của chủ sở hữu	31	-	-	
2. Tiền trả lại vốn góp cho các chủ sở hữu, mua lại cổ phiếu của doanh nghiệp đã phát hành	32	-	-	
3. Tiền thu từ đi vay	33	-	-	
4. Tiền trả nợ gốc vay	34	-	(65.204.671.572)	
5. Tiền trả nợ gốc thuê tài chính	35	-	-	
6. Cổ tức, lợi nhuận đã trả cho chủ sở hữu	36	(36.566.782.775)	(36.600.000.000)	
Lưu chuyển tiền thuần từ hoạt động tài chính	40	(36.566.782.775)	(101.804.671.572)	
Lưu chuyển tiền thuần trong năm	50	(9.650.418.789)	50.868.478.543	
Tiền và tương đương tiền đầu năm	60	5.1	51.114.865.367	246.386.824
Ảnh hưởng của thay đổi tỷ giá hối đoái quy đổi ngoại	61	306.854.277	-	
Tiền và tương đương tiền cuối năm	70	5.1	41.771.300.855	51.114.865.367



Lê Thanh Cường
Người lập biểu



Lê Thanh Cường
Kế toán trưởng



Nguyễn Viết Tượng
Chủ tịch Công ty

Đắk Lắk, ngày 21 tháng 01 năm 2019

CÔNG TY CỔ PHẦN ĐẦU TƯ CAO SU ĐẮK LẮK

30 Nguyễn Chí Thanh, Phường Tân An, TP. Buôn Ma Thuột, Tỉnh Đắk Lắk

THUYẾT MINH BÁO CÁO TÀI CHÍNH

Cho năm tài chính kết thúc ngày 31 tháng 12 năm 2018

Bản thuyết minh này là một bộ phận không thể tách rời được đọc cùng với các báo cáo tài chính đính kèm.

1. ĐẶC ĐIỂM HOẠT ĐỘNG CỦA CÔNG TY

1.1. Hình thức sở hữu vốn

Công ty Cổ phần Đầu tư Cao su Đắk Lắk là công ty cổ phần.

1.2. Lĩnh vực kinh doanh

Công ty kinh doanh trong lĩnh vực dịch vụ.

1.3. Ngành nghề kinh doanh

Thực hiện các dịch vụ hỗ trợ cho hoạt động của Công ty con - Công ty TNHH Cao su Đắk Lắk tại Lào.

1.4. Chu kỳ sản xuất, kinh doanh thông thường

Chu kỳ sản xuất kinh doanh thông thường của Công ty không quá 12 tháng.

1.5. Cấu trúc của Công ty

Công ty có hai công ty con là Công ty TNHH Cao su Đắk Lắk tại Lào tại địa chỉ Bản Tha Luông, Huyện Pākse, Tỉnh Chămpasāk, Lào và Công ty TNHH Nông nghiệp Công nghệ cao DRI tại TP Buôn Ma Thuột, Đắk Lắk.

1.6. Tuyên bố về khả năng so sánh thông tin trên Báo cáo tài chính

Các số liệu trình bày trong Báo cáo tài chính cho năm tài chính kết thúc ngày 31 tháng 12 năm 2018 so sánh được với số liệu tương ứng của năm trước.

1.7. Nhân viên

Tại ngày 31 tháng 12 năm 2018 Công ty có 10 nhân viên đang làm việc (tại ngày 31 tháng 12 năm 2017 là 09 nhân viên).

2. NĂM TÀI CHÍNH, ĐƠN VỊ TIỀN TỆ SỬ DỤNG TRONG KẾ TOÁN

2.1. Năm tài chính

Năm tài chính của Công ty bắt đầu từ ngày 01 tháng 01 và kết thúc vào ngày 31 tháng 12 hàng năm.

2.2. Đơn vị tiền tệ sử dụng trong kế toán

Đơn vị tiền tệ sử dụng trong kế toán là Đồng Việt Nam (VND).

3. CHUẨN MỰC VÀ CHẾ ĐỘ KẾ TOÁN ÁP DỤNG

3.1. Chuẩn mực và Chế độ kế toán áp dụng

Ngày 22 tháng 12 năm 2014, Bộ Tài chính đã ban hành Thông tư số 200/2014/TT-BTC hướng dẫn Chế độ kế toán doanh nghiệp thay thế Quyết định số 15/2006/QĐ-BTC ngày 20 tháng 3 năm 2006



CÔNG TY CỔ PHẦN ĐẦU TƯ CAO SU ĐẮK LẮK

30 Nguyễn Chí Thanh, Phường Tân An, TP. Buôn Ma Thuột, Tỉnh Đắk Lắk

THUYẾT MINH BÁO CÁO TÀI CHÍNH

Cho năm tài chính kết thúc ngày 31 tháng 12 năm 2018

của Bộ trưởng Bộ Tài chính và Thông tư số 244/2009/TT-BTC ngày 31 tháng 12 năm 2009 của Bộ Tài chính. Thông tư này có hiệu lực áp dụng cho năm tài chính bắt đầu vào hoặc sau ngày 01 tháng 01 năm 2015. Công ty áp dụng các chuẩn mực kế toán, Thông tư này và các thông tư khác hướng dẫn thực hiện chuẩn mực kế toán của Bộ Tài chính trong việc lập và trình bày Báo cáo tài chính.

3.2. Tuyên bố về việc tuân thủ Chuẩn mực kế toán và Chế độ kế toán

Ban Tổng Giám đốc đảm bảo đã tuân thủ yêu cầu của các chuẩn mực kế toán, Chế độ kế toán doanh nghiệp Việt Nam được ban hành theo Thông tư số 200/2014/TT-BTC ngày 22 tháng 12 năm 2014 cũng như các thông tư hướng dẫn thực hiện chuẩn mực kế toán của Bộ Tài chính trong việc lập Báo cáo tài chính.

4. CÁC CHÍNH SÁCH KẾ TOÁN ÁP DỤNG

4.1. Cơ sở lập Báo cáo tài chính

Báo cáo tài chính được lập trên cơ sở kế toán dồn tích (trừ các thông tin liên quan đến các luồng tiền).

4.2. Các giao dịch bằng ngoại tệ

Các giao dịch phát sinh bằng ngoại tệ được chuyển đổi theo tỷ giá tại ngày phát sinh giao dịch. Số dư các khoản mục tiền tệ có gốc ngoại tệ tại ngày kết thúc kỳ tài chính được qui đổi theo tỷ giá tại ngày này.

Chênh lệch tỷ giá phát sinh trong kỳ từ các giao dịch bằng ngoại tệ được ghi nhận vào doanh thu hoạt động tài chính hoặc chi phí tài chính. Chênh lệch tỷ giá do đánh giá lại các khoản mục tiền tệ có gốc ngoại tệ tại ngày kết thúc năm tài chính sau khi bù trừ chênh lệch tăng và chênh lệch giảm được ghi nhận vào doanh thu hoạt động tài chính hoặc chi phí tài chính.

Tỷ giá sử dụng để qui đổi các giao dịch phát sinh bằng ngoại tệ là tỷ giá giao dịch thực tế tại thời điểm phát sinh giao dịch. Tỷ giá giao dịch thực tế đối với các giao dịch bằng ngoại tệ được xác định như sau:

- Tỷ giá giao dịch thực tế khi mua bán ngoại tệ (hợp đồng mua bán ngoại tệ giao ngay, hợp đồng kỳ hạn, hợp đồng tương lai, hợp đồng quyền chọn, hợp đồng hoán đổi): tỷ giá ký kết trong hợp đồng mua, bán ngoại tệ giữa Công ty và ngân hàng.
- Nếu hợp đồng không qui định tỷ giá thanh toán:
 - Đối với các khoản góp vốn hoặc nhận vốn góp: tỷ giá mua ngoại tệ của ngân hàng nơi Công ty mở tài khoản để nhận vốn của nhà đầu tư tại ngày góp vốn.
 - Đối với nợ phải thu: tỷ giá mua của ngân hàng thương mại nơi Công ty chỉ định khách hàng thanh toán tại thời điểm giao dịch phát sinh.
 - Đối với nợ phải trả: tỷ giá bán của ngân hàng thương mại nơi Công ty dự kiến giao dịch tại thời điểm giao dịch phát sinh.
 - Đối với các giao dịch mua sắm tài sản hoặc các khoản chi phí được thanh toán ngay bằng ngoại tệ (không qua các tài khoản phải trả): tỷ giá mua của ngân hàng thương mại nơi Công ty thực hiện thanh toán.

Tỷ giá sử dụng để đánh giá lại số dư các khoản mục tiền tệ có gốc ngoại tệ tại ngày kết thúc năm tài chính được xác định theo nguyên tắc sau:

- Đối với các khoản ngoại tệ gửi ngân hàng: tỷ giá mua ngoại tệ của ngân hàng nơi Công ty mở tài khoản ngoại tệ.
- Đối với các khoản mục công nợ phải thu: tỷ giá mua ngoại tệ của Ngân hàng TMCP Công thương Việt Nam – CN Đắk Lắk tại ngày 31/12/2018 (23.150 VND/USD).
- Đối với các khoản mục công nợ phải trả: tỷ giá bán ngoại tệ của Ngân hàng TMCP Công thương Việt Nam – CN Đắk Lắk tại ngày 31/12/2018 (23.240 VND/USD).

4.3. Tiền và các khoản tương đương tiền

Tiền bao gồm tiền mặt, tiền gửi ngân hàng không kỳ hạn, tiền đang chuyển. Các khoản tương đương tiền là các khoản đầu tư ngắn hạn có thời hạn thu hồi không quá 3 tháng kể từ ngày đầu tư, có khả năng chuyển đổi dễ dàng thành một lượng tiền xác định và không có rủi ro trong việc chuyển đổi thành tiền tại thời điểm báo cáo.

4.4. Các khoản đầu tư tài chính

Công ty con

Công ty con là doanh nghiệp chịu sự kiểm soát của Công ty. Việc kiểm soát đạt được khi Công ty có khả năng kiểm soát các chính sách tài chính và hoạt động của doanh nghiệp nhận đầu tư nhằm thu được lợi ích kinh tế từ các hoạt động của doanh nghiệp đó.

Khoản đầu tư vào công ty con được ghi nhận ban đầu theo giá gốc, bao gồm giá mua hoặc khoản góp vốn cộng các chi phí liên quan trực tiếp đến việc đầu tư. Trường hợp đầu tư bằng tài sản phi tiền tệ, giá phí khoản đầu tư được ghi nhận theo giá trị hợp lý của tài sản phi tiền tệ tại thời điểm phát sinh.

Cổ tức và lợi nhuận của các kỳ trước khi khoản đầu tư được mua được hạch toán giảm giá trị của chính khoản đầu tư đó. Cổ tức và lợi nhuận của các kỳ sau khi khoản đầu tư được mua được ghi nhận doanh thu. Cổ tức được nhận bằng cổ phiếu chỉ được theo dõi số lượng cổ phiếu tăng thêm, không ghi nhận giá trị cổ phiếu nhận được.

Dự phòng tổn thất cho các khoản đầu tư vào công ty con được trích lập khi công ty con, công ty liên doanh, liên kết bị lỗ với mức trích lập bằng chênh lệch giữa vốn góp thực tế của các bên tại công ty con và vốn chủ sở hữu thực có nhân với tỷ lệ góp vốn của Công ty so với tổng số vốn góp thực tế của các bên tại công ty con. Nếu công ty con là đối tượng lập Báo cáo tài chính hợp nhất thì căn cứ để xác định dự phòng tổn thất là Báo cáo tài chính hợp nhất.

Tăng, giảm số dự phòng tổn thất đầu tư vào công ty con cần phải trích lập tại ngày kết thúc năm tài chính được ghi nhận vào chi phí tài chính.

4.5. Các khoản phải thu

Các khoản nợ phải thu được trình bày theo giá trị ghi sổ trừ đi các khoản dự phòng phải thu khó đòi.

Việc phân loại các khoản phải thu là phải thu khách hàng và phải thu khác được thực hiện theo nguyên tắc sau:

- Phải thu của khách hàng phản ánh các khoản phải thu mang tính chất thương mại phát sinh từ giao dịch có tính chất mua – bán giữa Công ty và người mua là đơn vị độc lập với Công ty, bao gồm cả các khoản phải thu về tiền bán hàng xuất khẩu ủy thác cho đơn vị khác.
- Phải thu khác phản ánh các khoản phải thu không có tính thương mại, không liên quan đến giao dịch mua – bán.

Dự phòng phải thu khó đòi được lập cho từng khoản nợ phải thu khó đòi căn cứ vào tuổi nợ quá hạn của các khoản nợ hoặc dự kiến mức tổn thất có thể xảy ra, cụ thể như sau:

- Đối với nợ phải thu quá hạn thanh toán:
 - 30% giá trị đối với khoản nợ phải thu quá hạn từ trên 6 tháng đến dưới 1 năm.
 - 50% giá trị đối với khoản nợ phải thu quá hạn từ 1 năm đến dưới 2 năm.
 - 70% giá trị đối với khoản nợ phải thu quá hạn từ 2 năm đến dưới 3 năm.
 - 100% giá trị đối với khoản nợ phải thu quá hạn từ 3 năm trở lên.
- Đối với nợ phải thu chưa quá hạn thanh toán nhưng khó có khả năng thu hồi: căn cứ vào dự kiến mức tổn thất để lập dự phòng.

THUYẾT MINH BÁO CÁO TÀI CHÍNH

Cho năm tài chính kết thúc ngày 31 tháng 12 năm 2018

Tăng, giảm số dư dự phòng nợ phải thu khó đòi cần phải trích lập tại ngày kết thúc năm tài chính được ghi nhận vào chi phí quản lý doanh nghiệp.

4.6. Tài sản cố định hữu hình

Tài sản cố định hữu hình được thể hiện theo nguyên giá trừ hao mòn lũy kế. Nguyên giá tài sản cố định hữu hình bao gồm toàn bộ các chi phí mà Công ty phải bỏ ra để có được tài sản cố định tính đến thời điểm đưa tài sản đó vào trạng thái sẵn sàng sử dụng. Các chi phí phát sinh sau ghi nhận ban đầu chỉ được ghi tăng nguyên giá tài sản cố định nếu các chi phí này chắc chắn làm tăng lợi ích kinh tế trong tương lai do sử dụng tài sản đó. Các chi phí phát sinh không thỏa mãn điều kiện trên được ghi nhận là chi phí sản xuất, kinh doanh trong kỳ.

Khi tài sản cố định hữu hình được bán hay thanh lý, nguyên giá và giá trị hao mòn lũy kế được xóa sổ và lãi, lỗ phát sinh do thanh lý được ghi nhận vào thu nhập hay chi phí trong năm.

Tài sản cố định hữu hình được khấu hao theo phương pháp đường thẳng dựa trên thời gian hữu dụng ước tính. Tài sản cố định hữu hình của Công ty là thiết bị, dụng cụ quản lý với thời gian khấu hao ước tính là 04 năm.

4.7. Tài sản cố định vô hình

Tài sản cố định vô hình được thể hiện theo nguyên giá trừ hao mòn lũy kế.

Nguyên giá tài sản cố định vô hình bao gồm toàn bộ các chi phí mà Công ty phải bỏ ra để có được tài sản cố định tính đến thời điểm đưa tài sản đó vào trạng thái sẵn sàng sử dụng. Chi phí liên quan đến tài sản cố định vô hình phát sinh sau khi ghi nhận ban đầu được ghi nhận là chi phí sản xuất, kinh doanh trong kỳ trừ khi các chi phí này gắn liền với một tài sản cố định vô hình cụ thể và làm tăng lợi ích kinh tế từ các tài sản này.

Khi tài sản cố định vô hình được bán hay thanh lý, nguyên giá và giá trị hao mòn lũy kế được xóa sổ và lãi, lỗ phát sinh do thanh lý được ghi nhận vào thu nhập hay chi phí trong năm.

Tài sản cố định vô hình của Công ty là:

Quyền sử dụng đất

Quyền sử dụng đất là toàn bộ các chi phí thực tế Công ty đã chi ra có liên quan trực tiếp tới đất sử dụng, bao gồm: tiền chi ra để có quyền sử dụng đất, chi phí cho đền bù, giải phóng mặt bằng, san lấp mặt bằng, lệ phí trước bạ,....

Quyền sử dụng đất Công ty nhận chuyển nhượng hợp pháp: được khấu hao theo phương pháp đường thẳng dựa trên thời gian giao đất (10 năm). Trong năm, Quyền sử dụng đất tạm thời không khấu hao.

4.8. Chi phí trả trước dài hạn

Công cụ, dụng cụ

Các công cụ, dụng cụ đã đưa vào sử dụng được phân bổ vào chi phí theo phương pháp đường thẳng với thời gian phân bổ không quá 03 năm.

4.9. Các khoản nợ phải trả và Chi phí phải trả

Các khoản nợ phải trả và chi phí phải trả được ghi nhận cho số tiền phải trả trong tương lai liên quan đến hàng hóa và dịch vụ đã nhận được. Chi phí phải trả được ghi nhận dựa trên các ước tính hợp lý về số tiền phải trả.

Việc phân loại các khoản phải trả là phải trả người bán, chi phí phải trả và phải trả khác được thực hiện theo nguyên tắc sau:

THUYẾT MINH BÁO CÁO TÀI CHÍNH

Cho năm tài chính kết thúc ngày 31 tháng 12 năm 2018

- Phải trả người bán phản ánh các khoản phải trả mang tính chất thương mại phát sinh từ giao dịch mua hàng hóa, dịch vụ, tài sản và người bán là đơn vị độc lập với Công ty, bao gồm cả các khoản phải trả khi nhập khẩu thông qua người nhận ủy thác.
- Chi phí phải trả phản ánh các khoản phải trả cho hàng hóa, dịch vụ đã nhận được từ người bán hoặc đã cung cấp cho người mua nhưng chưa chi trả do chưa có hóa đơn hoặc chưa đủ hồ sơ, tài liệu kế toán và các khoản phải trả cho người lao động về tiền lương nghỉ phép, các khoản chi phí sản xuất, kinh doanh phải trích trước.
- Phải trả khác phản ánh các khoản phải trả không có tính thương mại, không liên quan đến giao dịch mua, bán, cung cấp hàng hóa dịch vụ.

4.10. Vốn chủ sở hữu

Vốn góp của chủ sở hữu

Vốn góp của chủ sở hữu được ghi nhận theo số vốn thực tế đã góp của các cổ đông.

Thặng dư vốn cổ phần

Thặng dư vốn cổ phần được ghi nhận theo số chênh lệch giữa giá phát hành và mệnh giá cổ phiếu khi phát hành lần đầu, phát hành bổ sung, chênh lệch giữa giá tái phát hành và giá trị sổ sách của cổ phiếu quỹ và cấu phần vốn của trái phiếu chuyển đổi khi đáo hạn. Chi phí trực tiếp liên quan đến việc phát hành bổ sung cổ phiếu và tái phát hành cổ phiếu quỹ được ghi giảm thặng dư vốn cổ phần.

Vốn khác của chủ sở hữu

Vốn khác được hình thành do bổ sung từ kết quả hoạt động kinh doanh, đánh giá lại tài sản và giá trị còn lại giữa giá trị hợp lý của các tài sản được tặng, biếu, tài trợ sau khi trừ các khoản thuế phải nộp (nếu có) liên quan đến các tài sản này.

Cổ phiếu quỹ

Khi mua lại cổ phiếu do Công ty phát hành, khoản tiền trả bao gồm cả các chi phí liên quan đến giao dịch được ghi nhận là cổ phiếu quỹ và được phản ánh là một khoản giảm trừ trong vốn chủ sở hữu. Khi tái phát hành, chênh lệch giữa giá tái phát hành và giá sổ sách của cổ phiếu quỹ được ghi vào khoản mục "Thặng dư vốn cổ phần".

4.11. Phân phối lợi nhuận

Lợi nhuận sau thuế thu nhập doanh nghiệp được phân phối cho các cổ đông sau khi đã trích lập các quỹ theo Điều lệ của Công ty cũng như các qui định của pháp luật và đã được Đại hội đồng cổ đông phê duyệt.

Việc phân phối lợi nhuận cho các cổ đông được cân nhắc đến các khoản mục phi tiền tệ nằm trong lợi nhuận sau thuế chưa phân phối có thể ảnh hưởng đến luồng tiền và khả năng chi trả cổ tức như lãi do đánh giá lại tài sản mang đi góp vốn, lãi do đánh giá lại các khoản mục tiền tệ, các công cụ tài chính và các khoản mục phi tiền tệ khác.

Cổ tức được ghi nhận là nợ phải trả khi được Đại hội đồng cổ đông phê duyệt.

4.12. Chi phí đi vay

Chi phí đi vay bao gồm lãi tiền vay và các chi phí khác phát sinh liên quan trực tiếp đến các khoản vay.

Chi phí đi vay được ghi nhận vào chi phí khi phát sinh. Trường hợp chi phí đi vay liên quan trực tiếp đến việc đầu tư xây dựng hoặc sản xuất tài sản dở dang cần có một thời gian đủ dài (trên 12 tháng) để có thể đưa vào sử dụng theo mục đích định trước hoặc bán thì chi phí đi vay này được

THUYẾT MINH BÁO CÁO TÀI CHÍNH

Cho năm tài chính kết thúc ngày 31 tháng 12 năm 2018

tính vào giá trị của tài sản đó. Đối với khoản vay riêng phục vụ việc xây dựng tài sản cố định, bất động sản đầu tư, lãi vay được vốn hóa kể cả khi thời gian xây dựng dưới 12 tháng. Các khoản thu nhập phát sinh từ việc đầu tư tạm thời các khoản vay được ghi giảm nguyên giá tài sản có liên quan.

Đối với các khoản vốn vay chung trong đó có sử dụng cho mục đích đầu tư xây dựng hoặc sản xuất tài sản dở dang thì chi phí đi vay vốn hóa được xác định theo tỷ lệ vốn hóa đối với chi phí lũy kế bình quân gia quyền phát sinh cho việc đầu tư xây dựng cơ bản hoặc sản xuất tài sản đó. Tỷ lệ vốn hóa được tính theo tỷ lệ lãi suất bình quân gia quyền của các khoản vay chưa trả trong năm, ngoại trừ các khoản vay riêng biệt phục vụ cho mục đích hình thành một tài sản cụ thể.

4.13. Ghi nhận doanh thu và thu nhập

Doanh thu bán hàng hoá, thành phẩm

Doanh thu bán hàng hóa, thành phẩm được ghi nhận khi đồng thời thỏa mãn các điều kiện sau:

- Công ty đã chuyển giao phần lớn rủi ro và lợi ích gắn liền với quyền sở hữu sản phẩm hoặc hàng hóa cho người mua.
- Công ty không còn nắm giữ quyền quản lý hàng hóa như người sở hữu hàng hóa hoặc quyền kiểm soát hàng hóa.
- Doanh thu được xác định tương đối chắc chắn.
- Công ty đã thu được hoặc sẽ thu được lợi ích kinh tế từ giao dịch bán hàng.
- Xác định được chi phí liên quan đến giao dịch bán hàng.

Doanh thu cung cấp dịch vụ

Doanh thu của giao dịch cung cấp dịch vụ được ghi nhận khi kết quả của giao dịch đó được xác định một cách đáng tin cậy. Trường hợp dịch vụ được thực hiện trong nhiều kỳ thì doanh thu được ghi nhận trong kỳ được căn cứ vào kết quả phần công việc đã hoàn thành vào ngày kết thúc kỳ kế toán. Kết quả của giao dịch cung cấp dịch vụ được xác định khi thỏa mãn tất cả các điều kiện sau:

- Doanh thu được xác định tương đối chắc chắn.
- Có khả năng thu được lợi ích kinh tế từ giao dịch cung cấp dịch vụ đó.
- Xác định được phần công việc đã hoàn thành vào ngày kết thúc năm tài chính.
- Xác định được chi phí phát sinh cho giao dịch và chi phí để hoàn thành giao dịch cung cấp dịch vụ đó.

Tiền lãi

Tiền lãi được ghi nhận trên cơ sở dồn tích, được xác định trên số dư các tài khoản tiền gửi và lãi suất thực tế từng kỳ.

Cổ tức và lợi nhuận được chia

Cổ tức và lợi nhuận được chia được ghi nhận khi Công ty được quyền nhận cổ tức hoặc lợi nhuận từ việc góp vốn. Cổ tức được nhận bằng cổ phiếu chỉ được theo dõi số lượng cổ phiếu tăng thêm, không ghi nhận giá trị cổ phiếu nhận được.

4.14. Chi phí đi vay

Chi phí đi vay bao gồm lãi tiền vay và các chi phí khác phát sinh liên quan trực tiếp đến các khoản vay.

Chi phí đi vay được ghi nhận vào chi phí khi phát sinh. Trường hợp chi phí đi vay liên quan trực tiếp đến việc đầu tư xây dựng hoặc sản xuất tài sản dở dang cần có một thời gian đủ dài (trên 12 tháng) để có thể đưa vào sử dụng theo mục đích định trước hoặc bán thì chi phí đi vay này được vốn hóa. Đối với khoản vay riêng phục vụ việc xây dựng tài sản cố định, bất động sản đầu tư, lãi

95-C
TY
TU H
N
HAM
CHI

THUYẾT MINH BÁO CÁO TÀI CHÍNH

Cho năm tài chính kết thúc ngày 31 tháng 12 năm 2018

vay được vốn hóa kể cả khi thời gian xây dựng dưới 12 tháng. Các khoản thu nhập phát sinh từ việc đầu tư tạm thời các khoản vay được ghi giảm nguyên giá tài sản có liên quan.

Đối với các khoản vốn vay chung trong đó có sử dụng cho mục đích đầu tư xây dựng hoặc sản xuất tài sản dở dang thì chi phí đi vay vốn hóa được xác định theo tỷ lệ vốn hóa đối với chi phí lũy kế bình quân gia quyền phát sinh cho việc đầu tư xây dựng cơ bản hoặc sản xuất tài sản đó. Tỷ lệ vốn hóa được tính theo tỷ lệ lãi suất bình quân gia quyền của các khoản vay chưa trả trong năm, ngoại trừ các khoản vay riêng biệt phục vụ cho mục đích hình thành một tài sản cụ thể.

4.15. Thuế thu nhập doanh nghiệp

Chi phí thuế thu nhập doanh nghiệp bao gồm thuế thu nhập hiện hành và thuế thu nhập hoãn lại.

Thuế thu nhập hiện hành

Thuế thu nhập hiện hành là khoản thuế được tính dựa trên thu nhập tính thuế. Thu nhập tính thuế chênh lệch so với lợi nhuận kế toán là do điều chỉnh các khoản chênh lệch tạm thời giữa thuế và kế toán, các chi phí không được trừ cũng như điều chỉnh các khoản thu nhập không phải chịu thuế và các khoản lỗ được chuyển.

Thuế thu nhập hoãn lại

Thuế thu nhập hoãn lại là khoản thuế thu nhập doanh nghiệp sẽ phải nộp hoặc sẽ được hoãn lại do chênh lệch tạm thời giữa giá trị ghi sổ của tài sản và nợ phải trả cho mục đích Báo cáo tài chính và các giá trị dùng cho mục đích thuế. Thuế thu nhập hoãn lại phải trả được ghi nhận cho tất cả các khoản chênh lệch tạm thời chịu thuế. Tài sản thuế thu nhập hoãn lại chỉ được ghi nhận khi chắc chắn trong tương lai sẽ có lợi nhuận tính thuế để sử dụng những chênh lệch tạm thời được khấu trừ này.

Giá trị ghi sổ của tài sản thuế thu nhập doanh nghiệp hoãn lại được xem xét lại vào ngày kết thúc năm tài chính và sẽ được ghi giảm đến mức đảm bảo chắc chắn có đủ lợi nhuận tính thuế cho phép lợi ích của một phần hoặc toàn bộ tài sản thuế thu nhập hoãn lại được sử dụng. Các tài sản thuế thu nhập doanh nghiệp hoãn lại chưa được ghi nhận trước đây được xem xét lại vào ngày kết thúc năm tài chính và được ghi nhận khi chắc chắn có đủ lợi nhuận tính thuế để có thể sử dụng các tài sản thuế thu nhập hoãn lại chưa ghi nhận này.

Tài sản thuế thu nhập hoãn lại và thuế thu nhập hoãn lại phải trả được xác định theo thuế suất dự tính sẽ áp dụng cho năm tài sản được thu hồi hay nợ phải trả được thanh toán dựa trên các mức thuế suất có hiệu lực tại ngày kết thúc năm tài chính. Thuế thu nhập hoãn lại được ghi nhận trong Báo cáo kết quả hoạt động kinh doanh trừ khi liên quan đến các khoản mục được ghi thẳng vào vốn chủ sở hữu khi đó thuế thu nhập doanh nghiệp sẽ được ghi thẳng vào vốn chủ sở hữu.

Các báo cáo thuế của Công ty sẽ được kiểm tra bởi cơ quan thuế. Do sự áp dụng của luật thuế cho từng loại nghiệp vụ và việc giải thích, hiểu cũng như chấp thuận theo nhiều cách khác nhau nên số liệu của báo cáo tài chính có thể sẽ khác với số liệu của cơ quan thuế.

4.16. Báo cáo theo bộ phận

Bộ phận theo lĩnh vực kinh doanh là một phần có thể xác định riêng biệt tham gia vào quá trình sản xuất hoặc cung cấp sản phẩm, dịch vụ và có rủi ro và lợi ích kinh tế khác với các bộ phận kinh doanh khác.

Bộ phận theo khu vực địa lý là một phần có thể xác định riêng biệt tham gia vào quá trình sản xuất hoặc cung cấp sản phẩm, dịch vụ trong phạm vi một môi trường kinh tế cụ thể và có rủi ro và lợi ích kinh tế khác với các bộ phận kinh doanh trong các môi trường kinh tế khác.



4.17. Công cụ tài chính

Tài sản tài chính

Việc phân loại các tài sản tài chính này phụ thuộc vào bản chất và mục đích của tài sản tài chính và được quyết định tại thời điểm ghi nhận ban đầu. Các tài sản tài chính của Công ty gồm có tiền và các khoản tương đương tiền, các khoản phải thu khách hàng, phải thu khác.

Tại thời điểm ghi nhận ban đầu, các tài sản tài chính được ghi nhận theo giá gốc cộng các chi phí giao dịch có liên quan trực tiếp đến tài sản tài chính đó.

Nợ phải trả tài chính

Việc phân loại các khoản nợ tài chính phụ thuộc vào bản chất và mục đích của khoản nợ tài chính và được quyết định tại thời điểm ghi nhận ban đầu. Nợ phải trả tài chính của Công ty gồm có các khoản phải trả người bán, vay và nợ, các khoản phải trả khác.

Tại thời điểm ghi nhận lần đầu, trừ nợ phải trả liên quan đến thuế mua tài chính và trái phiếu chuyển đổi được ghi nhận theo giá phân bổ, các khoản nợ phải trả tài chính khác được ghi nhận ban đầu theo giá gốc trừ các chi phí giao dịch có liên quan trực tiếp đến nợ phải trả tài chính đó.

Công cụ vốn chủ sở hữu

Công cụ vốn chủ sở hữu là hợp đồng chứng tỏ được những lợi ích còn lại về tài sản của Công ty sau khi trừ đi toàn bộ nghĩa vụ.

Bù trừ các công cụ tài chính

Các tài sản tài chính và nợ phải trả tài chính chỉ được bù trừ với nhau và trình bày giá trị thuần trên Bảng cân đối kế toán khi và chỉ khi Công ty:

- Có quyền hợp pháp để bù trừ giá trị đã được ghi nhận; và
- Có dự định thanh toán trên cơ sở thuần hoặc ghi nhận tài sản và thanh toán nợ phải trả cùng một thời điểm.

4.18. Bên liên quan

Các bên được coi là liên quan nếu một bên có khả năng kiểm soát hoặc có ảnh hưởng đáng kể đối với bên kia trong việc ra quyết định các chính sách tài chính và hoạt động. Các bên cũng được xem là bên liên quan nếu cùng chịu sự kiểm soát chung hay chịu ảnh hưởng đáng kể chung.

Trong việc xem xét mối quan hệ của các bên liên quan, bản chất của mối quan hệ được chú trọng nhiều hơn hình thức pháp lý.

Các công ty / đối tượng sau đây được xem là các bên có liên quan:

Công ty / đối tượng	Quan hệ
Công ty TNHH Một thành viên Cao su Đắk Lắk	Công ty mẹ
Công ty TNHH Cao su Đắk Lắk tại Lào	Công ty con
Công ty TNHH Nông nghiệp Công nghệ cao DRI	Công ty con
Hội đồng Quản trị, Ban Kiểm soát, Ban Tổng Giám đốc	Thành viên chủ chốt

CÔNG TY CỔ PHẦN ĐẦU TƯ CAO SU ĐẮK LẮK
 30 Nguyễn Chí Thanh, Phường Tân An, TP. Buôn Ma Thuột, Tỉnh Đắk Lắk
THUYẾT MINH BÁO CÁO TÀI CHÍNH
 Cho năm tài chính kết thúc ngày 31 tháng 12 năm 2018

5. THÔNG TIN BỔ SUNG CHO CÁC KHOẢN MỤC TRÌNH BÀY TRONG BẢNG CÂN ĐỐI KẾ TOÁN

5.1 Tiền và các khoản tương đương tiền

	31/12/2018	01/01/2018
	VND	VND
Tiền mặt	52.466.423	11.834.759
Tiền gửi ngân hàng không kỳ hạn	8.718.834.432	18.103.030.608
Các khoản tương đương tiền	33.000.000.000	33.000.000.000
	41.771.300.855	51.114.865.367

5.2 Phải thu khách hàng

	31/12/2018	01/01/2018
	VND	VND
<i>Phải thu khách hàng khác</i>		
Centrottrade Deutschland GMBH	3.078.801.840	-
Premium Commodites SND BHD	3.047.811.861	-
Rich UK Ltd.	589.184.631	-
Ukko Corporation	9.268.579.853	-
Các khách hàng khác	-	17.776.000
	15.984.378.185	17.776.000

5.3 Trả trước cho người bán ngắn hạn

	31/12/2018	01/01/2018
	VND	VND
<i>Trả trước cho người bán khác</i>		
Công ty TNHH Tư vấn đầu tư IR	95.700.000	-
Các nhà cung cấp khác	121.000.000	221.000.000
	216.700.000	221.000.000

5.4 Phải thu ngắn hạn khác

	31/12/2018		01/01/2018	
	Giá trị VND	Dự phòng VND	Giá trị VND	Dự phòng VND
<i>Phải thu các bên liên quan</i>				
Phải thu lãi vay Công ty TNHH Cao su Đắk Lắk	3.393.301.826	-	2.040.487.855	-
<i>Phải thu các tổ chức và cá nhân khác</i>				
Lãi dự thu Ngân hàng Nông nghiệp	229.586.000	-	-	-
Lãi dự thu Quỹ tín dụng	243.781.000	-	-	-
Tạm ứng của nhân viên	16.749.507	-	-	-
Các khoản phải thu ngắn hạn khác	12.568.380	-	139.031.696	-
	3.895.986.713	-	2.179.519.551	-

5.5 Hàng tồn kho

Cao su thành phẩm nhập về để bán.

CÔNG TY CỔ PHẦN ĐẦU TƯ CAO SU ĐẮK LẮK
 30 Nguyễn Chí Thanh, Phường Tân An, TP. Buôn Ma Thuột, Tỉnh Đắk Lắk
THUYẾT MINH BÁO CÁO TÀI CHÍNH
 Cho năm tài chính kết thúc ngày 31 tháng 12 năm 2018

5.6 Phải thu về cho vay dài hạn

Là khoản cho công con là Công ty TNHH Cao su Đắk Lắk tại Lào vay 6.657.795,55 USD.

5.7 Tăng, giảm tài sản cố định hữu hình

	Phương tiện vận tài VND	Thiết bị, dụng cụ quản lý VND	Cộng VND
Nguyên giá			
Tại ngày 01/01/2018	2.268.000.000	99.268.182	2.367.268.182
Thanh lý	-	(58.008.182)	(58.008.182)
Tại ngày 31/12/2018	2.268.000.000	41.260.000	2.309.260.000
Giá trị hao mòn lũy kế			
Tại ngày 01/01/2018	37.800.000	63.165.680	100.965.680
Khấu hao trong năm	226.800.000	10.314.996	237.114.996
Thanh lý	-	(58.008.182)	(58.008.182)
Tại ngày 31/12/2018	264.600.000	15.472.494	280.072.494
Giá trị còn lại			
Tại ngày 01/01/2018	2.230.200.000	36.102.502	2.266.302.502
Tại ngày 31/12/2018	2.003.400.000	25.787.506	2.029.187.506

5.8 Tăng, giảm tài sản cố định vô hình

	Quyền sử dụng đất VND
Nguyên giá	
Tại ngày 01/01/2018	376.918.020
Tăng trong năm	5.272.702.500
Tại ngày 31/12/2018	5.649.620.520
Giá trị hao mòn lũy kế	
Tại ngày 01/01/2018	253.319.675
Khấu hao trong năm	-
Tại ngày 31/12/2018	253.319.675
Giá trị còn lại	
Tại ngày 01/01/2018	123.598.345
Tại ngày 31/12/2018	5.396.300.845

CÔNG TY CỔ PHẦN ĐẦU TƯ CAO SU ĐẮK LẮK
 30 Nguyễn Chí Thanh, Phường Tân An, TP. Buôn Ma Thuột, Tỉnh Đắk Lắk
THUYẾT MINH BÁO CÁO TÀI CHÍNH
 Cho năm tài chính kết thúc ngày 31 tháng 12 năm 2018

5.9 Đầu tư vào công ty con

	31/12/2018			01/01/2018		
	Giá gốc VND	Dự phòng VND	Giá trị hợp lý VND	Giá gốc VND	Dự phòng VND	Giá trị hợp lý VND
Công ty TNHH Cao su Đắk Lắk tại Lào	538.750.000.000	-	(*)	538.750.000.000	-	(*)
Công ty TNHH Nông nghiệp Công nghệ cao DRI	15.000.000.000	-	(*)	-	-	-
	553.750.000.000	-	-	538.750.000.000	-	-

Theo Quyết định số 2488/GP ngày 22 tháng 6 năm 2005 của Bộ trưởng Bộ Kế hoạch và Đầu tư nước Cộng hòa Xã hội Chủ nghĩa Việt Nam và Giấy phép đầu tư nước ngoài số 111/UBH ngày 6 tháng 12 năm 2004 do Bộ Kế hoạch và Đầu tư - Cộng hòa Dân chủ Nhân dân Lào cấp, Công ty TNHH Một thành viên Cao su Đắk Lắk đầu tư vào Công ty TNHH Cao su Đắk Lắk tại Lào 25.000.000 USD, tương đương 100% vốn điều lệ.

Ngày 25 tháng 12 năm 2014, Bộ Kế hoạch và Đầu tư nước Cộng hòa xã hội chủ nghĩa Việt Nam đã cấp Giấy chứng nhận đầu tư điều chỉnh số 2488/BKHĐT-ĐTRNN-ĐC3 thay thế cho Giấy chứng nhận đầu tư điều chỉnh số 2488/BKHĐT-ĐTRNN-ĐC2 ngày 09 tháng 01 năm 2012. Nội dung thay đổi: chứng nhận Công ty cổ phần Đầu tư cao su Đắk Lắk thay thế cho Công ty TNHH MTV cao su Đắk Lắk thực hiện dự án đầu tư tại Nước Cộng hòa Dân chủ Nhân dân Lào thông qua tổ chức kinh tế đã được thành lập là Công ty TNHH Cao su Đắk Lắk. Tổng vốn đầu tư ra nước ngoài của nhà đầu tư: 36.040.366 USD, tương đương 750.000.000.000 VND.

(*) Công ty không có thông tin về giá trị hợp lý của khoản đầu tư này tại ngày báo cáo.

5.10 Đầu tư góp vốn vào đơn vị khác

Đầu tư góp vốn vào Quỹ tín dụng Cao su Đắk Lắk theo hợp đồng góp vốn phát sinh năm 2018.

5.11 Phải trả người bán

	31/12/2018 VND	01/01/2018 VND
Phải trả các bên liên quan		
Công ty TNHH Cao su Đắk Lắk	9.485.601.216	-
	9.485.601.216	-

5.12 Người mua trả tiền trước

	31/12/2018 VND	01/01/2018 VND
Trả trước của khách hàng khác		
CNKU Co., Ltd	6.699.813.120	-
UKKO Corporation	-	303.730.560
	6.699.813.120	303.730.560

CÔNG TY CỔ PHẦN ĐẦU TƯ CAO SU ĐẮK LẮK
 30 Nguyễn Chí Thanh, Phường Tân An, TP. Buôn Ma Thuột, Tỉnh Đắk Lắk
THUYẾT MINH BÁO CÁO TÀI CHÍNH
 Cho năm tài chính kết thúc ngày 31 tháng 12 năm 2018

5.13 Thuế và các khoản phải nộp Nhà nước

	01/01/2018		Số phát sinh trong năm		31/12/2018	
	Phải nộp VND	Phải thu VND	Số phải nộp VND	Số đã nộp VND	Phải nộp VND	Phải thu VND
Thuế GTGT hàng nhập khẩu	2.074.923.090	-	11.417.783.734 (11.417.783.734)	-	-	-
Thuế thu nhập doanh nghiệp	7.011.445	-	2.691.379.216 (3.411.161.841)	1.355.140.465	-	-
Thuế thu nhập cá nhân	-	-	658.897.518 (687.223.860)	-	-	21.314.897
Thuế nhà đất	-	-	2.016.000 (2.016.000)	-	-	-
Các loại thuế khác	-	-	19.980.734 (16.045.470)	-	3.935.264	-
	2.081.934.535	-	14.790.057.202 (15.534.230.905)		1.359.075.729	21.314.897

Thuế giá trị gia tăng

Công ty nộp thuế giá trị gia tăng theo phương pháp khấu trừ với thuế suất 10%.

Thuế thu nhập doanh nghiệp

Công ty phải nộp thuế thu nhập doanh nghiệp cho các khoản thu nhập tính thuế với thuế suất 20%. Số thuế thu nhập doanh nghiệp phát sinh trong dự tính như sau:

	Năm 2018 VND	Năm 2017 VND
Tổng lợi nhuận kế toán trước thuế	52.136.896.266	36.855.296.702
Các khoản điều chỉnh tăng, giảm lợi nhuận kế toán để xác định lợi nhuận chịu thuế thu nhập doanh nghiệp:		
- Các khoản điều chỉnh tăng	1.974.688.193	6.748.510.529
- Các khoản điều chỉnh giảm	(3.723.313.377)	(356.428.692)
Tổng thu nhập chịu thuế	50.388.271.082	43.247.378.539
Chuyển lỗ năm trước	-	(4.649.740.569)
Thu nhập tính thuế	50.388.271.082	38.597.637.970
Thuế suất thuế thu nhập doanh nghiệp	20%	20%
Thuế thu nhập doanh nghiệp phải nộp theo thuế suất phổ thông	10.077.654.216	7.719.527.594
Thuế thu nhập doanh nghiệp của phần lợi nhuận đã nộp tại Lào	(7.386.275.000)	(5.626.260.901)
Chi phí thuế thu nhập doanh nghiệp hiện hành	2.691.379.216	2.093.266.693

Các loại thuế khác

Công ty kê khai và nộp theo qui định.

5.14 Chi phí phải trả

Chi phí xuất hàng và chi phí vận chuyển.

CÔNG TY CỔ PHẦN ĐẦU TƯ CAO SU ĐẮK LẮK
 30 Nguyễn Chí Thanh, Phường Tân An, TP. Buôn Ma Thuột, Tỉnh Đắk Lắk
THUYẾT MINH BÁO CÁO TÀI CHÍNH
 Cho năm tài chính kết thúc ngày 31 tháng 12 năm 2018

5.15 Các khoản phải trả, phải nộp ngắn hạn khác

	31/12/2018	01/01/2018
	VND	VND
<i>Phải trả các đơn vị và cá nhân khác</i>		
Kinh phí công đoàn	286.000	7.286.420
Phải trả hộ tiền lãi vay vốn chỉ thun	64.842.198	64.842.198
Phải trả phí chuyển nhượng chứng khoán	20.683.272	20.383.802
Cổ tức, lợi nhuận phải trả	239.584.775	206.367.550
Các khoản phải trả ngắn hạn khác	18.379.766	10.801.706
	343.776.011	309.681.676

5.16 Vốn chủ sở hữu

Bảng đối chiếu biến động của vốn chủ sở hữu

	Vốn đầu tư của chủ sở hữu VND	Quỹ đầu tư phát triển VND	Lợi nhuận sau thuế chưa phân phối VND	Cộng VND
Tại ngày 01/01/2017	732.000.000.000	-	25.765.878.713	757.765.878.713
Lợi nhuận năm trước	-	-	34.762.030.009	34.762.030.009
Chia cổ tức	-	-	(36.600.000.000)	(36.600.000.000)
Tại ngày 31/12/2017	732.000.000.000	-	23.927.908.722	755.927.908.722
Tại ngày 01/01/2018	732.000.000.000	-	23.927.908.722	755.927.908.722
Lợi nhuận năm nay	-	-	49.445.517.050	49.445.517.050
Chia cổ tức trong năm	-	-	(36.600.000.000)	(36.600.000.000)
Trích lập các quỹ trong năm	-	12.027.736.484	(12.027.736.484)	-
Tại ngày 31/12/2018	732.000.000.000	12.027.736.484	24.745.689.289	768.773.425.773

Chi tiết vốn góp của cổ đông

Cổ đông	31/12/2018		01/01/2018	
	Giá trị (VND)	Tỷ lệ (%)	Giá trị (VND)	Tỷ lệ (%)
Công ty TNHH Một thành viên Cao su Đắk Lắk	487.500.000.000	66,60	487.500.000.000	66,60
Các cổ đông khác	244.500.000.000	33,40	244.500.000.000	33,40
	732.000.000.000	100,00	732.000.000.000	100,00

Cổ phiếu

	31/12/2018	01/01/2018
Số lượng cổ phiếu đăng ký phát hành	73.200.000	73.200.000
Số lượng cổ phiếu đã bán ra công chúng	73.200.000	73.200.000
- Cổ phiếu phổ thông	73.200.000	73.200.000
- Cổ phiếu ưu đãi	-	-
Số lượng cổ phiếu được mua lại	-	-
- Cổ phiếu phổ thông	-	-
- Cổ phiếu ưu đãi	-	-
Số lượng cổ phiếu đang lưu hành	73.200.000	73.200.000
- Cổ phiếu phổ thông	73.200.000	73.200.000
- Cổ phiếu ưu đãi	-	-

Mệnh giá cổ phiếu đang lưu hành: 10.000 VND.

THUYẾT MINH BÁO CÁO TÀI CHÍNH

Cho năm tài chính kết thúc ngày 31 tháng 12 năm 2018

6. THÔNG TIN BỔ SUNG CHO CÁC KHOẢN MỤC TRÌNH BÀY TRONG BÁO CÁO KẾT QUẢ HOẠT ĐỘNG KINH DOANH

6.1 Doanh thu bán hàng và cung cấp dịch vụ

6.1.1 Tổng doanh thu

	Năm 2018	Năm 2017
	VND	VND
Doanh thu bán cao su	249.821.696.712	-
Doanh thu bán hàng hóa khác (*)	4.496.895.135	2.827.776.000
	<u>254.318.591.847</u>	<u>2.827.776.000</u>

(*) Doanh thu bán hàng và cung cấp dịch vụ cho các bên liên quan. Chủ yếu là cây giống, phương tiện vận tải và máy móc thiết bị.

6.2 Giá vốn hàng bán

	Năm 2018	Năm 2017
	VND	VND
Giá vốn cao su	225.955.622.798	-
Giá vốn bán hàng hóa khác	4.180.414.007	2.602.321.456
	<u>230.136.036.805</u>	<u>2.602.321.456</u>

6.3 Doanh thu hoạt động tài chính

	Năm 2018	Năm 2017
	VND	VND
Lãi tiền gửi có kỳ hạn	1.880.129.312	106.670.232
Lãi tiền gửi không kỳ hạn	23.302.371	136.250.000
Lãi tiền cho vay	3.075.490.314	4.666.321.341
Cổ tức, lợi nhuận được chia	36.931.375.000	36.871.250.000
Lãi chênh lệch tỷ giá phát sinh trong năm	769.474.745	-
Lãi chênh lệch tỷ giá do đánh giá lại các khoản mục tiền tệ có gốc ngoại tệ	3.198.420.984	-
Doanh thu tài chính khác	37.374.999	-
	<u>45.915.567.725</u>	<u>41.780.491.573</u>

6.4 Chi phí tài chính

	Năm 2018	Năm 2017
	VND	VND
Chi phí lãi vay	-	1.917.906.557
Lỗ chênh lệch tỷ giá phát sinh	7.874.210	356.844.908
	<u>7.874.210</u>	<u>2.274.751.465</u>

6.5 Chi phí bán hàng

	Năm 2018	Năm 2017
	VND	VND
Chi phí vận chuyển	9.857.766.000	-
Phí đóng Pallets	2.548.436.400	-
Chi phí bán hàng khác	1.377.016.323	-
	<u>13.783.218.723</u>	<u>-</u>

THUYẾT MINH BÁO CÁO TÀI CHÍNH

Cho năm tài chính kết thúc ngày 31 tháng 12 năm 2018

6.6 Chi phí quản lý doanh nghiệp

	Năm 2018 VND	Năm 2017 VND
Chi phí cho nhân viên	2.679.139.328	1.330.906.815
Chi phí đồ dùng văn phòng	66.464.061	-
Chi phí khấu hao tài sản cố định	237.114.996	336.111.628
Thuế phí, lệ phí	44.434.800	-
Chi phí dịch vụ mua ngoài	532.718.738	436.714.330
Các chi phí quản lý doanh nghiệp khác	715.480.142	772.165.177
	4.275.352.065	2.875.897.950

6.7 Lãi cơ bản trên cổ phiếu

Công ty không tính chỉ tiêu này trên Báo cáo tài chính riêng vì theo quy định tại Chuẩn mực kế toán Việt Nam số 30 "Lãi trên cổ phiếu", trường hợp Công ty phải lập cả Báo cáo tài chính riêng và Báo cáo tài chính hợp nhất thì chỉ phải trình bày thông tin về lãi trên cổ phiếu theo qui định của chuẩn mực này trên Báo cáo tài chính hợp nhất.

7. CÁC THÔNG TIN KHÁC

7.1 Giao dịch và số dư với các bên liên quan

Các giao dịch phát sinh trong năm giữa Công ty với các bên liên quan như sau:

	Năm 2018 VND	Năm 2017 VND
Công ty TNHH Một thành viên Cao su Đắk Lắk		
Tiền vay đã trả trong năm	-	49.145.724.998
Lãi vay đã trả	-	7.237.520.713
Lãi vay phát sinh	-	1.556.964.712
Công ty TNHH Cao su Đắk Lắk tại Lào		
Thu tiền gốc vay	12.793.637.200	65.204.671.572
Thu tiền lãi vay	2.768.347.055	11.010.733.661
Các khoản chi hộ, cho mượn	4.114.373.518	1.596.909.533
Doanh thu bán hàng	4.496.895.135	2.827.776.000
Mua cao su thành phẩm	225.955.622.798	-

Số dư phải thu, phải trả với các bên liên quan- Công ty TNHH Cao su Đắk Lắk tại Lào - như sau:

	31/12/2018 VND	01/01/2018 VND
Phải thu về cho vay dài hạn	154.127.966.983	163.723.183.199
Phải thu lãi tiền vay và các khoản chi hộ	3.393.301.826	2.040.487.855
Cộng nợ phải thu	157.521.268.809	165.763.671.054
Phải trả tiền mua hàng	9.485.601.216	-
Cộng nợ phải trả	9.485.601.216	-

Thu nhập của các thành viên quản lý chủ chốt và các cá nhân có liên quan năm 2018 là 1.522.316.955 VND (năm 2017 là 807.384.798 VND).

THUYẾT MINH BÁO CÁO TÀI CHÍNH

Cho năm tài chính kết thúc ngày 31 tháng 12 năm 2018

7.2 Công cụ tài chính

Công ty có các tài sản tài chính như các khoản phải thu khách hàng, các khoản phải thu khác, đầu tư khác, tiền mặt và tiền gửi ngắn hạn phát sinh trực tiếp từ hoạt động của Công ty. Nợ phải trả tài chính của Công ty chủ yếu bao gồm các khoản nợ vay, các khoản phải trả người bán và các khoản phải trả khác. Mục đích chính của các khoản nợ phải trả tài chính này là nhằm huy động các nguồn tài chính phục vụ cho các hoạt động của Công ty.

Công ty chịu rủi ro thị trường, rủi ro tín dụng và rủi ro thanh khoản.

Nghiệp vụ quản lý rủi ro là nghiệp vụ không thể thiếu cho toàn bộ hoạt động kinh doanh của Công ty. Công ty chưa thực hiện các biện pháp phòng ngừa các rủi ro này do thiếu thị trường mua các công cụ tài chính.

Ban Tổng Giám đốc xem xét, thống nhất áp dụng các chính sách quản lý cho các rủi ro nói trên như sau:

i. Rủi ro thị trường

Rủi ro thị trường là rủi ro mà giá trị hợp lý của các luồng tiền trong tương lai của các công cụ tài chính sẽ biến động theo những thay đổi của giá thị trường. Rủi ro thị trường có bốn loại rủi ro: rủi ro lãi suất, rủi ro tiền tệ, rủi ro về giá hàng hóa và rủi ro về giá khác, chẳng hạn như rủi ro về giá cổ phần.

Rủi ro lãi suất

Rủi ro lãi suất là rủi ro mà giá trị hợp lý hoặc các luồng tiền trong tương lai của một công cụ tài chính sẽ biến động theo những thay đổi của lãi suất thị trường. Rủi ro thị trường do thay đổi lãi suất của Công ty chủ yếu liên quan đến tiền, các khoản tiền gửi ngắn hạn và các khoản vay của Công ty.

Công ty quản lý rủi ro lãi suất bằng cách phân tích tình hình cạnh tranh trên thị trường để có được lãi suất có lợi cho mục đích của Công ty và vẫn nằm trong giới hạn quản lý rủi ro của mình.

Rủi ro ngoại tệ

Rủi ro ngoại tệ là rủi ro mà giá trị hợp lý của các luồng tiền trong tương lai của các công cụ tài chính sẽ biến động theo những thay đổi của tỉ giá hối đoái. Công ty chịu rủi ro do sự thay đổi của tỉ giá hối đoái liên quan trực tiếp đến hoạt động kinh doanh của Công ty.

Công ty có rủi ro ngoại tệ do thực hiện mua và bán hàng hóa bằng đơn vị tiền tệ khác với đồng tiền kế toán của Công ty. Công ty quản lý rủi ro ngoại tệ bằng cách xem xét tình hình thị trường hiện hành và dự kiến khi Công ty lập kế hoạch mua và bán hàng trong tương lai bằng ngoại tệ.

ii. Rủi ro tín dụng

Rủi ro tín dụng là rủi ro mà một bên tham gia trong một công cụ tài chính hoặc hợp đồng giao dịch không thực hiện được nghĩa vụ của mình, dẫn đến tổn thất về tài chính. Công ty có rủi ro tín dụng từ các hoạt động kinh doanh của mình (chủ yếu đối với tài khoản phải thu khách hàng), và từ hoạt động tài chính của mình, bao gồm tiền gửi ngân hàng, nghiệp vụ ngoại hối và các công cụ tài chính khác.

Phải thu khách hàng

Công ty thường xuyên theo dõi các khoản phải thu chưa thu được. Đối với các khách hàng lớn, Công ty xem xét sự suy giảm trong chất lượng tín dụng của từng khách hàng tại ngày lập báo cáo. Công ty tìm cách duy trì sự kiểm soát chặt chẽ các khoản phải thu tồn đọng và bố trí nhân sự kiểm soát tín dụng để giảm thiểu rủi ro tín dụng. Trên cơ sở này và việc các khoản phải thu khách hàng

995-C
TY
HỮU
HẠN
NAM
ĐẮK LẮK

THUYẾT MINH BÁO CÁO TÀI CHÍNH

Cho năm tài chính kết thúc ngày 31 tháng 12 năm 2018

của Công ty có liên quan đến nhiều khách hàng khác nhau, rủi ro tín dụng không tập trung đáng kể vào một khách hàng nhất định.

Tiền gửi ngân hàng

Công ty chủ yếu duy trì số dư tiền gửi tại các ngân hàng được nhiều người biết đến tại Việt Nam. Rủi ro tín dụng của số dư tiền gửi tại các ngân hàng được quản lý bởi bộ phận ngân quỹ của Công ty theo chính sách của Công ty. Rủi ro tín dụng tối đa của Công ty đối với các khoản mục trên bản cân đối kế toán tại ngày kết thúc năm tài chính là giá trị ghi sổ như trình bày trong Thuyết minh số 5.1. Công ty nhận thấy mức độ tập trung rủi ro tín dụng đối với khoản tiền gửi ngân hàng là thấp.

iii. Rủi ro thanh khoản

Rủi ro thanh khoản là rủi ro mà Công ty sẽ gặp khó khăn khi thực hiện các nghĩa vụ tài chính do thiếu vốn. Rủi ro thanh khoản của công ty chủ yếu phát sinh từ việc các tài sản tài chính và nợ phải trả tài chính có thời điểm đáo hạn lệch nhau.

Công ty giảm thiểu rủi ro thanh khoản bằng cách duy trì một lượng tiền mặt và các khoản tương đương tiền và các khoản vay ngân hàng ở mức mà Ban Giám đốc cho rằng đủ để đáp ứng cho các hoạt động của công ty và giảm thiểu rủi ro do những biến động của luồng tiền.

Bảng dưới đây tổng hợp thời hạn thanh toán của các khoản nợ phải trả tài chính của Công ty dựa trên các khoản thanh toán dự kiến trên hợp đồng cơ sở chưa được chiết khấu:

	Dưới 1 năm VND	Trên 1 năm VND	Tổng cộng VND
Ngày 31 tháng 12 năm 2018			
Phải trả người bán	9.485.601.216		9.485.601.216
Các khoản phải trả khác	343.490.011		343.490.011
Chi phí phải trả	640.471.180	-	640.471.180
	10.469.562.407	-	10.469.562.407
Ngày 01 tháng 01 năm 2018			
Chi phí phải trả	14.830.000	-	14.830.000
Phải trả khác	302.395.256	-	302.395.256
	317.225.256	-	317.225.256

Tài sản đảm bảo

Tại ngày 31 tháng 12 năm 2018 Công ty đã dùng sổ tiết kiệm trị giá lần lượt 5 tỷ đồng và 12 tỷ đồng để đảm bảo khoản vay cho Công ty TNHH Nông nghiệp Công nghệ cao DRI tại Ngân hàng Nông nghiệp và Phát triển nông thôn Việt Nam - Chi nhánh Tân Lập Bắc Đắk Lắk.

Giá trị hợp lý

	Giá trị ghi sổ		Giá trị hợp lý	
	31/12/2018 VND	01/01/2018 VND	31/12/2018 VND	01/01/2018 VND
Tài sản tài chính				
Tiền và các khoản tương đương tiền	41.771.300.855	51.114.865.367	41.771.300.855	51.114.865.367
Phải thu khách hàng	15.984.378.185	17.776.000	15.984.378.185	17.776.000
Các khoản cho vay	154.127.966.983	163.723.183.199	154.127.966.983	163.723.183.199
Các khoản phải thu khác	3.879.237.206	2.179.519.551	3.879.237.206	2.179.519.551
	215.762.883.229	217.035.344.117	215.762.883.229	217.035.344.117
Nợ phải trả tài chính				
Vay và nợ	-	-	-	-
Phải trả người bán	9.485.601.216	-	9.485.601.216	-
Chi phí phải trả	640.471.180	14.830.000	640.471.180	14.830.000
Phải trả khác	343.490.011	302.395.256	343.490.011	302.395.256
	10.469.562.407	317.225.256	10.469.562.407	317.225.256



CÔNG TY CỔ PHẦN ĐẦU TƯ CAO SU ĐẮK LẮK
30 Nguyễn Chí Thanh, Phường Tân An, TP. Buôn Ma Thuột, Tỉnh Đắk Lắk
THUYẾT MINH BÁO CÁO TÀI CHÍNH
Cho năm tài chính kết thúc ngày 31 tháng 12 năm 2018

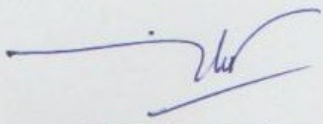
Giá trị hợp lý của tài sản và nợ phải trả tài chính không được đánh giá và xác định một cách chính thức vào ngày 31 tháng 12 năm 2018 và ngày 31 tháng 12 năm 2017. Tuy nhiên, Ban giám đốc đánh giá giá trị hợp lý của những tài sản và nợ phải trả tài chính này không có chênh lệch trọng yếu với giá trị ghi sổ của chúng tại ngày kết thúc năm tài chính.

8.1 Thông tin về bộ phận

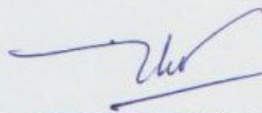
Công ty trình bày thông tin về bộ phận trên Báo cáo tài chính hợp nhất.

8.2 Các sự kiện phát sinh sau ngày kết thúc kỳ tài chính


Không có sự kiện nào phát sinh sau ngày kết thúc kỳ tài chính yêu cầu phải điều chỉnh số liệu hoặc công bố trong Báo cáo tài chính.



LÊ THANH CƯỜNG
Người lập



LÊ THANH CƯỜNG
Kế toán trưởng



NGUYỄN VIỆT TƯỢNG
Chủ tịch HĐQT

Đắk Lắk, ngày 21 tháng 01 năm 2019