

BÁO CÁO TÀI CHÍNH
NĂM TÀI CHÍNH KẾT THÚC NGÀY 31 THÁNG 12 NĂM 2018

CÔNG TY CỔ PHẦN
XÂY DỰNG VÀ SẢN XUẤT
VẬT LIỆU XÂY DỰNG BIÊN HÒA

MỤC LỤC

	Trang
1. Mục lục	1
2. Báo cáo của Ban Giám đốc	2 - 4
3. Báo cáo kiểm toán độc lập	5
4. Bảng cân đối kế toán tại ngày 31 tháng 12 năm 2018	6 - 9
5. Báo cáo kết quả hoạt động kinh doanh cho năm tài chính kết thúc ngày 31 tháng 12 năm 2018	10
6. Báo cáo lưu chuyển tiền tệ cho năm tài chính kết thúc ngày 31 tháng 12 năm 2018	11 - 12
7. Bản thuyết minh Báo cáo tài chính cho năm tài chính kết thúc ngày 31 tháng 12 năm 2018	13 - 37

CÔNG TY CỔ PHẦN XÂY DỰNG VÀ SẢN XUẤT VẬT LIỆU XÂY DỰNG BIÊN HÒA

BÁO CÁO CỦA BAN GIÁM ĐỐC

Ban Giám đốc Công ty Cổ phần Xây dựng và Sản xuất Vật liệu xây dựng Biên Hòa (sau đây gọi tắt là "Công ty") trình bày báo cáo của mình cùng với Báo cáo tài chính cho năm tài chính kết thúc ngày 31 tháng 12 năm 2018.

Khái quát về Công ty

Công ty Cổ phần Xây dựng và Sản xuất Vật liệu xây dựng Biên Hòa là doanh nghiệp được cổ phần hóa từ doanh nghiệp Nhà nước Công ty TNHH MTV Xây dựng và Sản xuất Vật liệu xây dựng Biên Hòa theo Quyết định số 2330/QĐ-UBND ngày 12 tháng 8 năm 2015 của Ủy ban nhân dân tỉnh Đồng Nai. Công ty hoạt động theo Giấy chứng nhận đăng ký doanh nghiệp số 3600275107, đăng ký thay đổi lần thứ 10 ngày 09 tháng 7 năm 2018 do Sở Kế hoạch và Đầu tư tỉnh Đồng Nai cấp.

Trụ sở chính

- Địa chỉ : K4/79C Nguyễn Tri Phương, Khu phố 3, phường Bửu Hòa, TP. Biên Hòa, tỉnh Đồng Nai
- Điện thoại : (0251) 3 859 358
- Fax : (0251) 3 859 917

Công ty có các đơn vị trực thuộc sau:

Tên đơn vị	Địa chỉ
Xí nghiệp Công trình giao thông và Xây dựng	KP4, đường Bùi Hữu Nghĩa, phường Tân Vạn, TP. Biên Hòa, tỉnh Đồng Nai
Xí nghiệp Kỹ thuật sửa chữa	Tổ 12, ấp Ông Hường, xã Thiện Tân, huyện Vĩnh Cửu, tỉnh Đồng Nai
Xí nghiệp Khai thác đá	Tổ 12, ấp Ông Hường, xã Thiện Tân, huyện Vĩnh Cửu, tỉnh Đồng Nai
Xí nghiệp Khai thác đá Tân Cang	Tổ 93, Đường Bùi Hữu Nghĩa, ấp Tân Mỹ, KP 5, phường Bửu Hòa, TP. Biên Hòa, tỉnh Đồng Nai
Xí nghiệp Khai thác đá Soklu	Km 07, Quốc lộ 20, Ấp Nguyễn Huệ 2, xã Quang Trung, huyện Thống Nhất, tỉnh Đồng Nai
Xí nghiệp Vận tải và Cơ giới	K4/79C, đường Nguyễn Tri Phương, phường Bửu Hòa, TP. Biên Hòa, tỉnh Đồng Nai
Trung tâm Dịch vụ xây dựng và Vật liệu xây dựng	Số 1, đường Nguyễn Ái Quốc, phường Quang Vinh, TP. Biên Hòa, tỉnh Đồng Nai

Ngoài ra Công ty còn có các địa điểm kinh doanh sau:

Tên địa điểm kinh doanh	Địa chỉ
Bến thủy nội địa Thạnh Phú	Tổ 7, ấp Ông Hường, xã Thiện Tân, huyện Vĩnh Cửu, tỉnh Đồng Nai
Bến thủy nội địa Thiện Tân	Tổ 1, ấp 6-7, xã Thiện Tân, huyện Vĩnh Cửu, tỉnh Đồng Nai
Cảng vật liệu xây dựng Hóa An (Bến Phù Sa)	Tổ 24, ấp 2, xã Tân Hạnh, TP Biên Hòa, tỉnh Đồng Nai

Hoạt động kinh doanh của Công ty theo Giấy chứng nhận đăng ký doanh nghiệp là:

- Bán buôn vật liệu, thiết bị lắp đặt khác trong xây dựng;
- Xây dựng công trình đường bộ;
- Đại lý;
- Bán buôn máy móc, thiết bị và phụ tùng máy khai khoáng, xây dựng;
- Bán lẻ đồ ngũ kim, sơn, kính và thiết bị lắp đặt khác trong xây dựng trong các cửa hàng chuyên doanh;
- Sản xuất máy sản xuất vật liệu xây dựng;
- Xây dựng công trình kỹ thuật dân dụng khác;
- Bán lẻ đồ điện gia dụng, giường, tủ, bàn, ghế và đồ nội thất tương tự, đèn và bộ đèn điện, đồ dụng gia đình khác chưa được phân vào đâu trong các cửa hàng chuyên doanh;

CÔNG TY CỔ PHẦN XÂY DỰNG VÀ SẢN XUẤT VẬT LIỆU XÂY DỰNG BIÊN HÒA
BÁO CÁO CỦA BAN GIÁM ĐỐC (tiếp theo)

- Kinh doanh bất động sản, quyền sử dụng đất thuộc chủ sở hữu, chủ sử dụng hoặc đi thuê;
- Khai thác đá, cát, sỏi, đất sét;
- Sản xuất bê tông và các sản phẩm từ xi măng và thạch cao;
- Xây dựng nhà các loại;
- Vận tải hàng hóa bằng đường bộ;
- Bốc xếp hàng hóa;
- Cho thuê xe cơ giới, xe bồn nước (kèm người điều khiển);
- Kinh doanh khu du lịch sinh thái.

Hội đồng quản trị và Ban điều hành, quản lý

Các thành viên Hội đồng quản trị và Ban điều hành, quản lý của Công ty trong năm và cho đến thời điểm lập báo cáo này bao gồm:

Hội đồng quản trị

Họ và tên	Chức vụ	Ngày bổ nhiệm
Ông Nguyễn Văn Dũng	Chủ tịch	Bổ nhiệm ngày 22 tháng 6 năm 2017
Ông Huỳnh Kim Vũ	Thành viên	Bổ nhiệm ngày 27 tháng 10 năm 2015
Ông Hứa Hồ Điệp	Thành viên	Bổ nhiệm ngày 27 tháng 10 năm 2015
Bà Trần Thị Thùy Lan	Thành viên	Bổ nhiệm ngày 27 tháng 10 năm 2015
Ông Phạm Quốc Thái	Thành viên	Bổ nhiệm ngày 22 tháng 6 năm 2017

Ban kiểm soát

Họ và tên	Chức vụ	Ngày bổ nhiệm
Ông Huỳnh Đường Tài	Trưởng ban	Bổ nhiệm ngày 27 tháng 10 năm 2015
Bà Huỳnh Huy Anh Thư	Thành viên	Bổ nhiệm ngày 27 tháng 10 năm 2015
Bà Nguyễn Thị Thuận Hiếu	Thành viên	Bổ nhiệm ngày 27 tháng 10 năm 2015

Ban điều hành

Họ và tên	Chức vụ	Ngày bổ nhiệm
Ông Huỳnh Kim Vũ	Giám đốc	Bổ nhiệm ngày 31 tháng 10 năm 2015
Ông Hứa Hồ Điệp	Phó Giám đốc	Bổ nhiệm ngày 31 tháng 10 năm 2015
Ông Nguyễn Xuân Việt	Phó Giám đốc	Bổ nhiệm ngày 31 tháng 10 năm 2015
Ông Phạm Quốc Thái	Kế toán trưởng	Bổ nhiệm ngày 31 tháng 10 năm 2015

Đại diện theo pháp luật

Người đại diện theo pháp luật của Công ty trong năm và cho đến thời điểm lập báo cáo này như sau:

Họ và tên	Chức vụ	Ngày bổ nhiệm
Ông Huỳnh Kim Vũ	Giám đốc	Bổ nhiệm ngày 31 tháng 10 năm 2015
Ông Nguyễn Văn Dũng	Chủ tịch Hội đồng quản trị	Bổ nhiệm ngày 09 tháng 7 năm 2018

Kiểm toán viên

Công ty TNHH Kiểm toán và Tư vấn A&C đã được chỉ định kiểm toán Báo cáo tài chính cho năm tài chính kết thúc ngày 31 tháng 12 năm 2018 của Công ty.

CÔNG TY CỔ PHẦN XÂY DỰNG VÀ SẢN XUẤT VẬT LIỆU XÂY DỰNG BIÊN HÒA
BÁO CÁO CỦA BAN GIÁM ĐỐC (tiếp theo)

Trách nhiệm của Ban Giám đốc

Ban Giám đốc chịu trách nhiệm lập Báo cáo tài chính phản ánh trung thực và hợp lý tình hình tài chính, kết quả hoạt động kinh doanh và lưu chuyển tiền tệ của Công ty trong năm. Trong việc lập Báo cáo tài chính này, Ban Giám đốc phải:

- Chọn lựa các chính sách kế toán thích hợp và áp dụng các chính sách này một cách nhất quán;
- Thực hiện các xét đoán và các ước tính một cách hợp lý và thận trọng;
- Nêu rõ các chuẩn mực kế toán áp dụng cho Công ty có được tuân thủ hay không và tất cả các sai lệch trọng yếu đã được trình bày và giải thích trong Báo cáo tài chính;
- Lập Báo cáo tài chính trên cơ sở hoạt động liên tục trừ trường hợp không thể cho rằng Công ty sẽ tiếp tục hoạt động liên tục;
- Thiết lập và thực hiện hệ thống kiểm soát nội bộ một cách hữu hiệu nhằm hạn chế rủi ro có sai sót trọng yếu do gian lận hoặc nhầm lẫn trong việc lập và trình bày Báo cáo tài chính.

Ban Giám đốc đảm bảo các sổ kế toán thích hợp được lưu giữ đầy đủ để phản ánh tình hình tài chính của Công ty với mức độ chính xác hợp lý tại bất kỳ thời điểm nào và các sổ sách kế toán tuân thủ chế độ kế toán áp dụng. Ban Giám đốc cũng chịu trách nhiệm quản lý các tài sản của Công ty và do đó đã thực hiện các biện pháp thích hợp để ngăn chặn và phát hiện các hành vi gian lận và các vi phạm khác.

Ban Giám đốc cam kết đã tuân thủ các yêu cầu nêu trên trong việc lập Báo cáo tài chính.

Phê duyệt Báo cáo tài chính

Ban Giám đốc phê duyệt Báo cáo tài chính đính kèm. Báo cáo tài chính đã phản ánh trung thực và hợp lý tình hình tài chính của Công ty tại thời điểm ngày 31 tháng 12 năm 2018, cũng như kết quả hoạt động kinh doanh và tình hình lưu chuyển tiền tệ cho năm tài chính kết thúc cùng ngày, phù hợp với các Chuẩn mực Kế toán Việt Nam, Chế độ Kế toán doanh nghiệp Việt Nam và các quy định pháp lý có liên quan đến việc lập và trình bày Báo cáo tài chính.

Thay mặt Ban Giám đốc,



Huỳnh Kim Vũ
Giám đốc

Ngày 13 tháng 3 năm 2019



Số: 1.0385/19/TC-AC

BÁO CÁO KIỂM TOÁN ĐỘC LẬP

**Kính gửi: CÁC CỔ ĐÔNG, HỘI ĐỒNG QUẢN TRỊ VÀ BAN GIÁM ĐỐC
CÔNG TY CỔ PHẦN XÂY DỰNG VÀ SẢN XUẤT VẬT LIỆU XÂY DỰNG BIÊN HÒA**

Chúng tôi đã thực hiện kiểm toán Báo cáo tài chính kèm theo của Công ty Cổ phần Xây dựng và Sản xuất Vật liệu xây dựng Biên Hòa (sau đây gọi tắt là "Công ty"), được lập ngày 18 tháng 01 năm 2019, từ trang 06 đến trang 37, bao gồm Bảng cân đối kế toán tại ngày 31 tháng 12 năm 2018, Báo cáo kết quả hoạt động kinh doanh, Báo cáo lưu chuyển tiền tệ cho năm tài chính kết thúc cùng ngày và Bản thuyết minh Báo cáo tài chính.

Trách nhiệm của Ban Giám đốc

Ban Giám đốc Công ty chịu trách nhiệm về việc lập và trình bày trung thực và hợp lý Báo cáo tài chính của Công ty theo các Chuẩn mực Kế toán Việt Nam, Chế độ Kế toán doanh nghiệp Việt Nam và các quy định pháp lý có liên quan đến việc lập và trình bày Báo cáo tài chính và chịu trách nhiệm về kiểm soát nội bộ mà Ban Giám đốc xác định là cần thiết để đảm bảo cho việc lập và trình bày Báo cáo tài chính không có sai sót trọng yếu do gian lận hoặc nhầm lẫn.

Trách nhiệm của Kiểm toán viên

Trách nhiệm của chúng tôi là đưa ra ý kiến về Báo cáo tài chính dựa trên kết quả của cuộc kiểm toán. Chúng tôi đã tiến hành kiểm toán theo các Chuẩn mực Kiểm toán Việt Nam. Các chuẩn mực này yêu cầu chúng tôi tuân thủ chuẩn mực và các quy định về đạo đức nghề nghiệp, lập kế hoạch và thực hiện cuộc kiểm toán để đạt được sự đảm bảo hợp lý về việc liệu Báo cáo tài chính của Công ty có còn sai sót trọng yếu hay không.

Công việc kiểm toán bao gồm thực hiện các thủ tục nhằm thu thập các bằng chứng kiểm toán về các số liệu và thuyết minh trên Báo cáo tài chính. Các thủ tục kiểm toán được lựa chọn dựa trên xét đoán của kiểm toán viên, bao gồm đánh giá rủi ro có sai sót trọng yếu trong Báo cáo tài chính do gian lận hoặc nhầm lẫn. Khi thực hiện đánh giá các rủi ro này, kiểm toán viên đã xem xét kiểm soát nội bộ của Công ty liên quan đến việc lập và trình bày Báo cáo tài chính trung thực, hợp lý nhằm thiết kế các thủ tục kiểm toán phù hợp với tình hình thực tế, tuy nhiên không nhằm mục đích đưa ra ý kiến về hiệu quả của kiểm soát nội bộ của Công ty. Công việc kiểm toán cũng bao gồm đánh giá tính thích hợp của các chính sách kế toán được áp dụng và tính hợp lý của các ước tính kế toán của Ban Giám đốc cũng như đánh giá việc trình bày tổng thể Báo cáo tài chính.

Chúng tôi tin tưởng rằng các bằng chứng kiểm toán mà chúng tôi đã thu thập được là đầy đủ và thích hợp làm cơ sở cho ý kiến kiểm toán của chúng tôi.

Ý kiến của Kiểm toán viên

Theo ý kiến của chúng tôi, Báo cáo tài chính đã phản ánh trung thực và hợp lý, trên các khía cạnh trọng yếu tình hình tài chính của Công ty Cổ phần Xây dựng và Sản xuất Vật liệu xây dựng Biên Hòa tại ngày 31 tháng 12 năm 2018, cũng như kết quả hoạt động kinh doanh và tình hình lưu chuyển tiền tệ cho năm tài chính kết thúc cùng ngày, phù hợp với các Chuẩn mực Kế toán Việt Nam, Chế độ Kế toán doanh nghiệp Việt Nam và các quy định pháp lý có liên quan đến việc lập và trình bày Báo cáo tài chính.

Công ty TNHH Kiểm toán và Tư vấn A&C

TRÁCH NHIỆM HỮU HẠN
KIỂM TOÁN VÀ TƯ VẤN
A & C

Nguyễn Chí Dũng - Phó Tổng Giám đốc
Số Giấy CNĐKHN kiểm toán: 0100-2018-008-1

TP. Hồ Chí Minh, ngày 13 tháng 3 năm 2019

Nguyễn Hoàng Yến - Kiểm toán viên
Số Giấy CNĐKHN kiểm toán: 0088-2018-008-1

CÔNG TY CỔ PHẦN XÂY DỰNG VÀ SẢN XUẤT VẬT LIỆU XÂY DỰNG BIÊN HÒA

Địa chỉ: K4/79C Nguyễn Tri Phương, Khu phố 3, phường Bửu Hòa, TP. Biên Hòa, tỉnh Đồng Nai

BÁO CÁO TÀI CHÍNH

Cho năm tài chính kết thúc ngày 31 tháng 12 năm 2018

BẢNG CÂN ĐỐI KẾ TOÁN

Tại ngày 31 tháng 12 năm 2018

Đơn vị tính: VND

CHỈ TIÊU	Mã số	Thuyết minh	Số cuối năm	Số đầu năm
A - TÀI SẢN NGẮN HẠN	100		360.128.067.721	272.453.090.728
I. Tiền và các khoản tương đương tiền	110	V.1	248.193.593.485	115.842.955.348
1. Tiền	111		106.193.593.485	10.842.955.348
2. Các khoản tương đương tiền	112		142.000.000.000	105.000.000.000
II. Đầu tư tài chính ngắn hạn	120		40.000.000.000	96.000.000.000
1. Chứng khoán kinh doanh	121		-	-
2. Dự phòng giảm giá chứng khoán kinh doanh	122		-	-
3. Đầu tư nắm giữ đến ngày đáo hạn	123	V.2	40.000.000.000	96.000.000.000
III. Các khoản phải thu ngắn hạn	130		40.135.943.963	23.591.798.152
1. Phải thu ngắn hạn của khách hàng	131	V.3	23.908.038.285	18.523.077.217
2. Trả trước cho người bán ngắn hạn	132	V.4	12.600.812.909	2.247.229.317
3. Phải thu nội bộ ngắn hạn	133		-	-
4. Phải thu theo tiến độ kế hoạch hợp đồng xây dựng	134		-	-
5. Phải thu về cho vay ngắn hạn	135		-	-
6. Phải thu ngắn hạn khác	136	V.5a	3.627.092.769	2.821.491.618
7. Dự phòng phải thu ngắn hạn khó đòi	137		-	-
8. Tài sản thiếu chờ xử lý	139		-	-
IV. Hàng tồn kho	140		28.843.037.582	26.099.105.212
1. Hàng tồn kho	141	V.7	29.045.259.838	26.322.466.003
2. Dự phòng giảm giá hàng tồn kho	149	V.7	(202.222.256)	(223.360.791)
V. Tài sản ngắn hạn khác	150		2.955.492.691	10.919.232.016
1. Chi phí trả trước ngắn hạn	151		-	-
2. Thuế giá trị gia tăng được khấu trừ	152		-	-
3. Thuế và các khoản khác phải thu Nhà nước	153	V.15	2.955.492.691	10.919.232.016
4. Giao dịch mua bán lại trái phiếu Chính phủ	154		-	-
5. Tài sản ngắn hạn khác	155		-	-

CÔNG TY CỔ PHẦN XÂY DỰNG VÀ SẢN XUẤT VẬT LIỆU XÂY DỰNG BIÊN HÒA

Địa chỉ: K4/79C Nguyễn Tri Phương, Khu phố 3, phường Bửu Hòa, TP. Biên Hòa, tỉnh Đồng Nai

BÁO CÁO TÀI CHÍNH

Cho năm tài chính kết thúc ngày 31 tháng 12 năm 2018

Bảng cân đối kế toán (tiếp theo)

CHỈ TIÊU	Mã số	Số cuối năm		Số đầu năm	
B- TÀI SẢN DÀI HẠN	200	394.718.475.496	421.243.122.629		
I. Các khoản phải thu dài hạn	210	26.390.419.347	25.293.411.021		
1. Phải thu dài hạn của khách hàng	211	-	-		
2. Trả trước cho người bán dài hạn	212	-	-		
3. Vốn kinh doanh ở đơn vị trực thuộc	213	-	-		
4. Phải thu nội bộ dài hạn	214	-	-		
5. Phải thu về cho vay dài hạn	215	-	-		
6. Phải thu dài hạn khác	216	V.5b 26.390.419.347	25.293.411.021		
7. Dự phòng phải thu dài hạn khó đòi	219	-	-		
II. Tài sản cố định	220	158.994.369.137	155.060.658.831		
1. Tài sản cố định hữu hình	221	V.8 158.721.990.565	154.702.608.831		
- Nguyên giá	222	546.140.174.901	508.969.726.541		
- Giá trị hao mòn lũy kế	223	(387.418.184.336)	(354.267.117.710)		
2. Tài sản cố định thuê tài chính	224	-	-		
- Nguyên giá	225	-	-		
- Giá trị hao mòn lũy kế	226	-	-		
3. Tài sản cố định vô hình	227	V.9 272.378.572	358.050.000		
- Nguyên giá	228	474.300.000	415.800.000		
- Giá trị hao mòn lũy kế	229	(201.921.428)	(57.750.000)		
III. Bất động sản đầu tư	230	-	-		
- Nguyên giá	231	-	-		
- Giá trị hao mòn lũy kế	232	-	-		
IV. Tài sản dở dang dài hạn	240	-	12.503.822.602		
1. Chi phí sản xuất, kinh doanh dở dang dài hạn	241	-	-		
2. Chi phí xây dựng cơ bản dở dang	242	V.10 -	12.503.822.602		
V. Đầu tư tài chính dài hạn	250	-	-		
1. Đầu tư vào công ty con	251	-	-		
2. Đầu tư vào công ty liên doanh, liên kết	252	-	-		
3. Đầu tư góp vốn vào đơn vị khác	253	-	-		
4. Dự phòng đầu tư tài chính dài hạn	254	-	-		
5. Đầu tư nắm giữ đến ngày đáo hạn	255	-	-		
VI. Tài sản dài hạn khác	260	209.333.687.012	228.385.230.175		
1. Chi phí trả trước dài hạn	261	V.11 176.303.024.949	183.006.969.835		
2. Tài sản thuế thu nhập hoãn lại	262	-	-		
3. Thiết bị, vật tư, phụ tùng thay thế dài hạn	263	V.12 33.030.662.063	45.378.260.340		
4. Tài sản dài hạn khác	268	-	-		
TỔNG CỘNG TÀI SẢN	270	754.846.543.217	693.696.213.357		

CÔNG TY CỔ PHẦN XÂY DỰNG VÀ SẢN XUẤT VẬT LIỆU XÂY DỰNG BIÊN HÒA

Địa chỉ: K4/79C Nguyễn Tri Phương, Khu phố 3, phường Bửu Hòa, TP. Biên Hòa, tỉnh Đồng Nai

BÁO CÁO TÀI CHÍNH

Cho năm tài chính kết thúc ngày 31 tháng 12 năm 2018

Bảng cân đối kế toán (tiếp theo)

CHỈ TIÊU	Mã số	Thuyết minh	Số cuối năm	Số đầu năm
C - NỢ PHẢI TRẢ	300		156.856.388.399	153.702.280.772
I. Nợ ngắn hạn	310		156.856.388.399	153.702.280.772
1. Phải trả người bán ngắn hạn	311	V.13	25.002.047.540	20.001.723.289
2. Người mua trả tiền trước ngắn hạn	312	V.14	29.196.753.633	12.980.329.291
3. Thuế và các khoản phải nộp Nhà nước	313	V.15	11.389.792.363	7.981.328.825
4. Phải trả người lao động	314	V.16	6.955.281.970	19.093.291.847
5. Chi phí phải trả ngắn hạn	315		90.000.000	90.000.000
6. Phải trả nội bộ ngắn hạn	316		-	-
7. Phải trả theo tiến độ kế hoạch hợp đồng xây dựng	317		-	-
8. Doanh thu chưa thực hiện ngắn hạn	318		-	-
9. Phải trả ngắn hạn khác	319	V.17	2.566.325.821	1.877.450.982
10. Vay và nợ thuê tài chính ngắn hạn	320		-	-
11. Dự phòng phải trả ngắn hạn	321		-	-
12. Quỹ khen thưởng, phúc lợi	322	V.18	81.656.187.072	91.678.156.538
13. Quỹ bình ổn giá	323		-	-
14. Giao dịch mua bán lại trái phiếu Chính phủ	324		-	-
II. Nợ dài hạn	330		-	-
1. Phải trả người bán dài hạn	331		-	-
2. Người mua trả tiền trước dài hạn	332		-	-
3. Chi phí phải trả dài hạn	333		-	-
4. Phải trả nội bộ về vốn kinh doanh	334		-	-
5. Phải trả nội bộ dài hạn	335		-	-
6. Doanh thu chưa thực hiện dài hạn	336		-	-
7. Phải trả dài hạn khác	337		-	-
8. Vay và nợ thuê tài chính dài hạn	338		-	-
9. Trái phiếu chuyển đổi	339		-	-
10. Cổ phiếu ưu đãi	340		-	-
11. Thuế thu nhập hoãn lại phải trả	341		-	-
12. Dự phòng phải trả dài hạn	342		-	-
13. Quỹ phát triển khoa học và công nghệ	343		-	-

CÔNG TY CỔ PHẦN XÂY DỰNG VÀ SẢN XUẤT VẬT LIỆU XÂY DỰNG BIÊN HÒA

Địa chỉ: K4/79C Nguyễn Tri Phương, Khu phố 3, phường Bửu Hòa, TP. Biên Hòa, tỉnh Đồng Nai

BÁO CÁO TÀI CHÍNH


Cho năm tài chính kết thúc ngày 31 tháng 12 năm 2018


Bảng cân đối kế toán (tiếp theo)

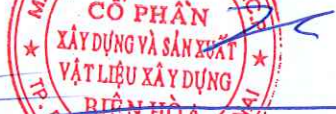
CHỈ TIÊU	Mã số	Thuyết minh	Số cuối năm	Số đầu năm
D - VỐN CHỦ SỞ HỮU	400		597.990.154.818	539.993.932.585
I. Vốn chủ sở hữu	410		597.990.154.818	539.993.932.585
1. Vốn góp của chủ sở hữu	411	V.19	470.000.000.000	450.000.000.000
- Cổ phiếu phổ thông có quyền biểu quyết	411a		470.000.000.000	450.000.000.000
- Cổ phiếu ưu đãi	411b		-	-
2. Thặng dư vốn cổ phần	412	V.19	21.270.787.461	7.070.787.461
3. Quyền chọn chuyển đổi trái phiếu	413		-	-
4. Vốn khác của chủ sở hữu	414		-	-
5. Cổ phiếu quỹ	415	V.19	(1.833.120.000)	(1.316.700.000)
6. Chênh lệch đánh giá lại tài sản	416		-	-
7. Chênh lệch tỷ giá hối đoái	417		-	-
8. Quỹ đầu tư phát triển	418	V.19	20.743.781.056	50.089.404.259
9. Quỹ hỗ trợ sắp xếp doanh nghiệp	419		-	-
10. Quỹ khác thuộc vốn chủ sở hữu	420		-	-
11. Lợi nhuận sau thuế chưa phân phối	421	V.19	87.808.706.301	34.150.440.865
- Lợi nhuận sau thuế chưa phân phối lũy kế đến cuối kỳ trước	421a		2.675.645.555	34.150.440.865
- Lợi nhuận sau thuế chưa phân phối kỳ này	421b		85.133.060.746	-
12. Nguồn vốn đầu tư xây dựng cơ bản	422		-	-
II. Nguồn kinh phí và quỹ khác	430		-	-
1. Nguồn kinh phí	431		-	-
2. Nguồn kinh phí đã hình thành tài sản cố định	432		-	-
TỔNG CỘNG NGUỒN VỐN	440		754.846.543.217	693.696.213.357



Biên Hòa, ngày 18 tháng 01 năm 2019


 Nguyễn Ngọc Mai Phương
 Người lập


 Phạm Quốc Thái
 Kế toán trưởng


 Huỳnh Kim Vũ
 Giám đốc



CÔNG TY CỔ PHẦN XÂY DỰNG VÀ SẢN XUẤT VẬT LIỆU XÂY DỰNG BIÊN HÒA

Địa chỉ: K4/79C Nguyễn Tri Phương, Khu phố 3, phường Bửu Hòa, TP. Biên Hòa, tỉnh Đồng Nai

BÁO CÁO TÀI CHÍNH

Cho năm tài chính kết thúc ngày 31 tháng 12 năm 2018

BÁO CÁO KẾT QUẢ HOẠT ĐỘNG KINH DOANH

Cho năm tài chính kết thúc ngày 31 tháng 12 năm 2018

Đơn vị tính: VND

CHỈ TIÊU	Mã số	Thuyết minh	Đơn vị tính: VND	
			Năm nay	Năm trước
1. Doanh thu bán hàng và cung cấp dịch vụ	01	VI.1	978.243.088.888	986.114.278.922
2. Các khoản giảm trừ doanh thu	02		-	6.117.274
3. Doanh thu thuần về bán hàng và cung cấp dịch vụ	10		978.243.088.888	986.108.161.648
4. Giá vốn hàng bán	11	VI.2	761.348.801.178	734.102.276.341
5. Lợi nhuận gộp về bán hàng và cung cấp dịch vụ	20		216.894.287.710	252.005.885.307
6. Doanh thu hoạt động tài chính	21	VI.3	15.026.149.323	13.042.105.830
7. Chi phí tài chính	22		-	135.741.800
Trong đó: chi phí lãi vay	23		-	135.717.432
8. Chi phí bán hàng	25	VI.4	15.033.957.098	23.876.762.170
9. Chi phí quản lý doanh nghiệp	26	VI.5	42.987.287.832	55.240.283.213
10. Lợi nhuận thuần từ hoạt động kinh doanh	30		173.899.192.103	185.795.203.954
11. Thu nhập khác	31	VI.6	5.417.540.653	3.478.412.806
12. Chi phí khác	32	VI.7	1.683.410.130	1.825.913.895
13. Lợi nhuận khác	40		3.734.130.523	1.652.498.911
14. Tổng lợi nhuận kế toán trước thuế	50		177.633.322.626	187.447.702.865
15. Chi phí thuế thu nhập doanh nghiệp hiện hành	51	V.15	35.869.112.715	37.363.011.043
16. Chi phí thuế thu nhập doanh nghiệp hoãn lại	52		-	-
17. Lợi nhuận sau thuế thu nhập doanh nghiệp	60		<u>141.764.209.911</u>	<u>150.084.691.822</u>
18. Lãi cơ bản trên cổ phiếu	70	VI.8a, b	<u>2.287</u>	<u>2.440</u>
19. Lãi suy giảm trên cổ phiếu	71	VI.8a, b	<u>2.287</u>	<u>2.440</u>

Biên Hòa, ngày 18 tháng 01 năm 2019


Nguyễn Ngọc Mai Phương
Người lập

Phạm Quốc Thái
Kế toán trưởngHuỳnh Kim Vũ
Giám đốc

CÔNG TY CỔ PHẦN XÂY DỰNG VÀ SẢN XUẤT VẬT LIỆU XÂY DỰNG BIÊN HÒA

Địa chỉ: K4/79C Nguyễn Tri Phương, Khu phố 3, phường Bửu Hòa, TP. Biên Hòa, tỉnh Đồng Nai

BÁO CÁO TÀI CHÍNH

Cho năm tài chính kết thúc ngày 31 tháng 12 năm 2018

BÁO CÁO LƯU CHUYỂN TIỀN TỆ

(Theo phương pháp gián tiếp)

Cho năm tài chính kết thúc ngày 31 tháng 12 năm 2018

Đơn vị tính: VND

CHỈ TIÊU	Mã số	Thuyết minh	Năm nay	Năm trước
I. Lưu chuyển tiền từ hoạt động kinh doanh				
1. Lợi nhuận trước thuế	01		177.633.322.626	187.447.702.865
2. Điều chỉnh cho các khoản:				
- Khấu hao tài sản cố định và bất động sản đầu tư	02	V.8, 9	42.202.297.327	39.599.480.522
- Các khoản dự phòng	03	V.7	(21.138.535)	223.360.791
- Lãi, lỗ chênh lệch tỷ giá hối đoái do đánh giá lại các khoản mục tiền tệ có gốc ngoại tệ	04		-	-
- Lãi, lỗ từ hoạt động đầu tư	05	VI.3, 6	(15.756.156.954)	(12.659.713.351)
- Chi phí lãi vay	06		-	135.717.432
- Các khoản điều chỉnh khác	07		-	-
3. Lợi nhuận từ hoạt động kinh doanh trước thay đổi vốn lưu động	08		204.058.324.464	214.746.548.259
- Tăng, giảm các khoản phải thu	09		(9.714.157.812)	(15.766.822.730)
- Tăng, giảm hàng tồn kho	10		9.624.804.442	7.467.972.038
- Tăng, giảm các khoản phải trả	11		10.752.451.610	(26.632.310.202)
- Tăng, giảm chi phí trả trước	12		6.703.944.886	5.385.724.496
- Tăng, giảm chứng khoán kinh doanh	13		-	-
- Tiền lãi vay đã trả	14		-	(135.717.432)
- Thuế thu nhập doanh nghiệp đã nộp	15	V.15	(33.445.487.232)	(47.135.913.793)
- Tiền thu khác từ hoạt động kinh doanh	16	V.18	42.010.000	92.176.000
- Tiền chi khác cho hoạt động kinh doanh	17	V.18	(45.430.497.144)	(11.852.041.935)
Lưu chuyển tiền thuần từ hoạt động kinh doanh	20		142.591.393.214	126.169.614.701
II. Lưu chuyển tiền từ hoạt động đầu tư				
1. Tiền chi để mua sắm, xây dựng tài sản cố định và các tài sản dài hạn khác	21	V.10	(34.366.385.400)	(27.787.712.097)
2. Tiền thu từ thanh lý, nhượng bán tài sản cố định và các tài sản dài hạn khác	22		1.464.208.000	621.781.818
3. Tiền chi cho vay, mua các công cụ nợ của đơn vị khác	23		(68.000.000.000)	(96.000.000.000)
4. Tiền thu hồi cho vay, bán lại các công cụ nợ của đơn vị khác	24		124.000.000.000	-
5. Tiền chi đầu tư góp vốn vào đơn vị khác	25		-	-
6. Tiền thu hồi đầu tư góp vốn vào đơn vị khác	26		-	20.000.000.000
7. Tiền thu lãi cho vay, cổ tức và lợi nhuận được chia	27	V.5a; VI.3	15.062.892.323	11.844.425.830
Lưu chuyển tiền thuần từ hoạt động đầu tư	30		38.160.714.923	(91.321.504.449)

CÔNG TY CỔ PHẦN XÂY DỰNG VÀ SẢN XUẤT VẬT LIỆU XÂY DỰNG BIÊN HÒA

Địa chỉ: K4/79C Nguyễn Tri Phương, Khu phố 3, phường Bửu Hòa, TP. Biên Hòa, tỉnh Đồng Nai


BÁO CÁO TÀI CHÍNH


Cho năm tài chính kết thúc ngày 31 tháng 12 năm 2018

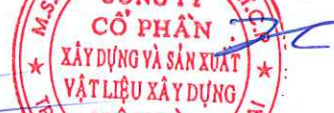
Báo cáo lưu chuyển tiền tệ (tiếp theo)

CHỈ TIÊU	Mã số	Thuyết minh	Năm nay	Năm trước
III. Lưu chuyển tiền từ hoạt động tài chính				
1. Tiền thu từ phát hành cổ phiếu, nhận vốn góp của chủ sở hữu	31	V.19	34.200.000.000	-
2. Tiền trả lại vốn góp cho các chủ sở hữu, mua lại cổ phiếu của doanh nghiệp đã phát hành	32	V.19	(516.420.000)	(552.330.000)
3. Tiền thu từ đi vay	33		-	31.203.594.996
4. Tiền trả nợ gốc vay	34		-	(32.403.594.996)
5. Tiền trả nợ gốc thuê tài chính	35		-	-
6. Cổ tức, lợi nhuận đã trả cho chủ sở hữu	36	V.19	(82.085.050.000)	(157.295.100.000)
			-	-
<i>Lưu chuyển tiền thuần từ hoạt động tài chính</i>	<i>40</i>		<i>(48.401.470.000)</i>	<i>(159.047.430.000)</i>
Lưu chuyển tiền thuần trong năm	50		132.350.638.137	(124.199.319.748)
Tiền và tương đương tiền đầu năm	60	V.1	115.842.955.348	240.042.275.096
Ảnh hưởng của thay đổi tỷ giá hối đoái quy đổi ngoại tệ	61		-	-
Tiền và tương đương tiền cuối năm	70	V.1	<u>248.193.593.485</u>	<u>115.842.955.348</u>

Biên Hòa, ngày 18 tháng 01 năm 2019


Nguyễn Ngọc Mai Phương
Người lập


Phạm Quốc Thái
Kế toán trưởng


Huỳnh Kim Vũ
Giám đốc



CÔNG TY CỔ PHẦN XÂY DỰNG VÀ SẢN XUẤT VẬT LIỆU XÂY DỰNG BIÊN HÒA

Địa chỉ: K4/79C Nguyễn Tri Phương, Khu phố 3, phường Bửu Hòa, TP. Biên Hòa, tỉnh Đồng Nai

BÁO CÁO TÀI CHÍNH

Cho năm tài chính kết thúc ngày 31 tháng 12 năm 2018

BẢN THUYẾT MINH BÁO CÁO TÀI CHÍNH

Cho năm tài chính kết thúc ngày 31 tháng 12 năm 2018

I. ĐẶC ĐIỂM HOẠT ĐỘNG

1. Hình thức sở hữu vốn

Công ty Cổ phần Xây dựng và Sản xuất Vật liệu xây dựng Biên Hòa (sau đây gọi tắt là “Công ty”) là công ty cổ phần.

2. Lĩnh vực kinh doanh

Lĩnh vực kinh doanh của Công ty là sản xuất, thương mại và dịch vụ.

3. Ngành nghề kinh doanh

Hoạt động kinh doanh chính của Công ty là: Sản xuất kinh doanh các loại vật liệu xây dựng: đá xây dựng, cát xây dựng, đất sét nguyên liệu sản xuất gạch ngói, đất sang lấp mặt bằng, đất cấp phối giao thông; xây dựng các công trình giao thông, dân dụng, công nghiệp; đại lý tiêu thụ các loại vật liệu xây dựng, trang trí nội thất cao cấp, phụ tùng và thiết bị cơ giới; sản xuất bê tông nhựa nóng.

4. Chu kỳ sản xuất, kinh doanh thông thường

Chu kỳ sản xuất kinh doanh thông thường của Công ty không quá 12 tháng.

5. Tuyên bố về khả năng so sánh thông tin trên Báo cáo tài chính

Các số liệu tương ứng của năm trước so sánh được với số liệu của năm nay.

6. Nhân viên

Tại ngày kết thúc năm tài chính Công ty có 724 nhân viên đang làm việc (số đầu năm là 746 nhân viên).

II. NĂM TÀI CHÍNH, ĐƠN VỊ TIỀN TỆ SỬ DỤNG TRONG KẾ TOÁN

1. Năm tài chính

Năm tài chính của Công ty bắt đầu từ ngày 01 tháng 01 và kết thúc vào ngày 31 tháng 12 hàng năm.

2. Đơn vị tiền tệ sử dụng trong kế toán

Đơn vị tiền tệ sử dụng trong kế toán là Đồng Việt Nam (VND) do việc thu, chi chủ yếu được thực hiện bằng đơn vị tiền tệ VND.

III. CHUẨN MỰC VÀ CHẾ ĐỘ KẾ TOÁN ÁP DỤNG

1. Chế độ kế toán áp dụng

Công ty áp dụng các Chuẩn mực Kế toán Việt Nam, Chế độ kế toán doanh nghiệp Việt Nam được ban hành theo Thông tư số 200/2014/TT-BTC ngày 22 tháng 12 năm 2014 và các thông tư hướng dẫn thực hiện chuẩn mực kế toán của Bộ Tài chính trong việc lập và trình bày Báo cáo tài chính.

2. Tuyên bố về việc tuân thủ chuẩn mực kế toán và chế độ kế toán

Ban Giám đốc đảm bảo đã tuân thủ yêu cầu của các Chuẩn mực Kế toán Việt Nam, Chế độ Kế toán doanh nghiệp Việt Nam được ban hành theo Thông tư số 200/2014/TT-BTC ngày 22 tháng 12 năm 2014 cũng như các thông tư hướng dẫn thực hiện chuẩn mực kế toán của Bộ Tài chính trong việc lập và trình bày Báo cáo tài chính.

CÔNG TY CỔ PHẦN XÂY DỰNG VÀ SẢN XUẤT VẬT LIỆU XÂY DỰNG BIÊN HÒA

Địa chỉ: K4/79C Nguyễn Tri Phương, Khu phố 3, phường Bửu Hòa, TP. Biên Hòa, tỉnh Đồng Nai

BÁO CÁO TÀI CHÍNH

Cho năm tài chính kết thúc ngày 31 tháng 12 năm 2018

Bản thuyết minh Báo cáo tài chính (tiếp theo)

IV. CÁC CHÍNH SÁCH KẾ TOÁN ÁP DỤNG

1. Cơ sở lập Báo cáo tài chính

Báo cáo tài chính được lập trên cơ sở kế toán dồn tích (trừ các thông tin liên quan đến các luồng tiền).

2. Tiền và các khoản tương đương tiền

Tiền bao gồm tiền mặt và tiền gửi ngân hàng không kỳ hạn. Các khoản tương đương tiền là các khoản đầu tư ngắn hạn có thời hạn thu hồi không quá 3 tháng kể từ ngày đầu tư, có khả năng chuyển đổi dễ dàng thành một lượng tiền xác định và không có rủi ro trong việc chuyển đổi thành tiền tại thời điểm báo cáo.

3. Các khoản đầu tư nắm giữ đến ngày đáo hạn

Khoản đầu tư được phân loại là nắm giữ đến ngày đáo hạn khi Công ty có ý định và khả năng giữ đến ngày đáo hạn. Các khoản đầu tư nắm giữ đến ngày đáo hạn của Công ty là các khoản tiền gửi ngân hàng có kỳ hạn.

Các khoản đầu tư nắm giữ đến ngày đáo hạn được ghi nhận ban đầu theo giá gốc. Sau khi nhận ban đầu, các khoản đầu tư này được ghi nhận theo giá trị có thể thu hồi. Thu nhập lãi từ các khoản đầu tư nắm giữ đến ngày đáo hạn sau ngày mua được ghi nhận trên Báo cáo kết quả hoạt động kinh doanh trên cơ sở dự thu. Lãi được hưởng trước khi Công ty nắm giữ được ghi giảm trừ vào giá gốc tại thời điểm mua.

Khi có các bằng chứng chắc chắn cho thấy một phần hoặc toàn bộ khoản đầu tư có thể không thu hồi được và số tổn thất được xác định một cách đáng tin cậy thì tổn thất được ghi nhận vào chi phí tài chính trong năm và giảm trừ trực tiếp giá trị đầu tư.

4. Các khoản phải thu

Các khoản nợ phải thu được trình bày theo giá trị ghi sổ trừ đi các khoản dự phòng phải thu khó đòi.

Việc phân loại các khoản phải thu là phải thu khách hàng, và phải thu khác được thực hiện theo nguyên tắc sau:

- Phải thu của khách hàng phản ánh các khoản phải thu mang tính chất thương mại phát sinh từ giao dịch có tính chất mua – bán giữa Công ty và người mua là đơn vị độc lập với Công ty.
- Phải thu khác phản ánh các khoản phải thu không có tính thương mại, không liên quan đến giao dịch mua – bán.

Dự phòng phải thu khó đòi được lập cho từng khoản nợ phải thu khó đòi căn cứ vào tuổi nợ quá hạn của các khoản nợ hoặc dự kiến mức tổn thất có thể xảy ra, cụ thể như sau:

- Đối với nợ phải thu quá hạn thanh toán:
 - 30% giá trị đối với khoản nợ phải thu quá hạn từ trên 6 tháng đến dưới 1 năm.
 - 50% giá trị đối với khoản nợ phải thu quá hạn từ 1 năm đến dưới 2 năm.
 - 70% giá trị đối với khoản nợ phải thu quá hạn từ 2 năm đến dưới 3 năm.
 - 100% giá trị đối với khoản nợ phải thu quá hạn từ 3 năm trở lên.
- Đối với nợ phải thu chưa quá hạn thanh toán nhưng khó có khả năng thu hồi: căn cứ vào dự kiến mức tổn thất để lập dự phòng.

Tăng, giảm số dư dự phòng nợ phải thu khó đòi cần phải trích lập tại ngày kết thúc năm tài chính được ghi nhận vào chi phí quản lý doanh nghiệp.

CÔNG TY CỔ PHẦN XÂY DỰNG VÀ SẢN XUẤT VẬT LIỆU XÂY DỰNG BIÊN HÒA

Địa chỉ: K4/79C Nguyễn Tri Phương, Khu phố 3, phường Bửu Hòa, TP. Biên Hòa, tỉnh Đồng Nai

BÁO CÁO TÀI CHÍNH

Cho năm tài chính kết thúc ngày 31 tháng 12 năm 2018

Bản thuyết minh Báo cáo tài chính (tiếp theo)

5. Hàng tồn kho

Hàng tồn kho được ghi nhận theo giá thấp hơn giữa giá gốc và giá trị thuần có thể thực hiện được.

Giá gốc hàng tồn kho được xác định như sau:

- Nguyên vật liệu: bao gồm chi phí mua và các chi phí liên quan trực tiếp khác phát sinh để có được hàng tồn kho ở địa điểm và trạng thái hiện tại.
- Thành phẩm, chi phí sản xuất kinh doanh dở dang: bao gồm chi phí nguyên vật liệu, nhân công trực tiếp và chi phí sản xuất chung có liên quan trực tiếp được phân bổ dựa trên mức độ hoạt động bình thường.

Giá xuất kho được tính theo phương pháp bình quân thời điểm và được hạch toán theo phương pháp kê khai thường xuyên.

Giá trị thuần có thể thực hiện được là giá bán ước tính của hàng tồn kho trong năm sản xuất, kinh doanh bình thường trừ chi phí ước tính để hoàn thành và chi phí ước tính cần thiết cho việc tiêu thụ chúng.

Dự phòng giảm giá hàng tồn kho được lập cho từng mặt hàng tồn kho có giá gốc lớn hơn giá trị thuần có thể thực hiện được. Tăng, giảm số dư dự phòng giảm giá hàng tồn kho cần phải trích lập tại ngày kết thúc năm tài chính được ghi nhận vào giá vốn hàng bán.

6. Chi phí trả trước

Chi phí trả trước bao gồm các chi phí thực tế đã phát sinh nhưng có liên quan đến kết quả hoạt động sản xuất kinh doanh của nhiều kỳ kế toán. Chi phí trả trước của Công ty chủ yếu là chi phí thăm dò mỏ đá bao gồm các chi phí phát sinh cho liên quan đến việc khai thác mỏ rộng mỏ đá. Các chi phí này được phân bổ vào chi phí trong năm theo phương pháp dựa trên sản lượng khai thác thực tế.

7. Tài sản thuê hoạt động

Thuê tài sản được phân loại là thuê hoạt động nếu phần lớn rủi ro và lợi ích gắn liền với quyền sở hữu tài sản thuộc về người cho thuê. Chi phí thuê hoạt động được phản ánh vào chi phí theo phương pháp đường thẳng cho suốt thời hạn thuê tài sản, không phụ thuộc vào phương thức thanh toán tiền thuê.

8. Tài sản cố định hữu hình

Tài sản cố định hữu hình được thể hiện theo nguyên giá trừ hao mòn lũy kế. Nguyên giá tài sản cố định hữu hình bao gồm toàn bộ các chi phí mà Công ty phải bỏ ra để có được tài sản cố định tính đến thời điểm đưa tài sản đó vào trạng thái sẵn sàng sử dụng. Các chi phí phát sinh sau ghi nhận ban đầu chỉ được ghi tăng nguyên giá tài sản cố định nếu các chi phí này chắc chắn làm tăng lợi ích kinh tế trong tương lai do sử dụng tài sản đó. Các chi phí phát sinh không thỏa mãn điều kiện trên được ghi nhận là chi phí sản xuất, kinh doanh trong năm.

Khi tài sản cố định hữu hình được bán hay thanh lý, nguyên giá và giá trị hao mòn lũy kế được xóa sổ và lãi, lỗ phát sinh do thanh lý được ghi nhận vào thu nhập hay chi phí trong năm.

Tài sản cố định hữu hình được khấu hao theo phương pháp đường thẳng dựa trên thời gian hữu dụng ước tính. Số năm khấu hao của các loại tài sản cố định hữu hình như sau:

<u>Loại tài sản cố định</u>	<u>Số năm</u>
Nhà cửa, vật kiến trúc	03 - 37
Máy móc và thiết bị	03 - 15
Phương tiện vận tải, truyền dẫn	03 - 09
Thiết bị, dụng cụ quản lý	03 - 07
Tài sản cố định hữu hình khác	03

CÔNG TY CỔ PHẦN XÂY DỰNG VÀ SẢN XUẤT VẬT LIỆU XÂY DỰNG BIÊN HÒA

Địa chỉ: K4/79C Nguyễn Tri Phương, Khu phố 3, phường Bửu Hòa, TP. Biên Hòa, tỉnh Đồng Nai

BÁO CÁO TÀI CHÍNH

Cho năm tài chính kết thúc ngày 31 tháng 12 năm 2018

Bản thuyết minh Báo cáo tài chính (tiếp theo)

9. Tài sản cố định vô hình

Tài sản cố định vô hình được thể hiện theo nguyên giá trừ hao mòn lũy kế.

Tài sản cố định vô hình của Công ty là chương trình phần mềm máy tính. Chi phí liên quan đến các chương trình phần mềm máy tính không phải là một bộ phận gắn kết với phần cứng có liên quan được vốn hóa. Nguyên giá của phần mềm máy tính là toàn bộ các chi phí mà Công ty đã chi ra tính đến thời điểm đưa phần mềm vào sử dụng và chi phí nâng cấp nhằm nâng cao tính năng sử dụng phần mềm. Phần mềm máy tính được khấu hao theo phương pháp đường thẳng trong 3 năm

Khi tài sản cố định vô hình được bán hay thanh lý, nguyên giá và giá trị hao mòn lũy kế được xóa sổ và lãi, lỗ phát sinh do thanh lý được ghi nhận vào thu nhập hay chi phí trong năm.

10. Chi phí xây dựng cơ bản

Chi phí xây dựng cơ bản dở dang phản ánh các chi phí liên quan trực tiếp bao gồm cả chi phí lãi vay có liên quan phù hợp với chính sách kế toán của Công ty đến các tài sản đang trong quá trình xây dựng, máy móc thiết bị đang lắp đặt để phục vụ cho mục đích sản xuất, cho thuê và quản lý cũng như chi phí liên quan đến việc sửa chữa tài sản cố định đang thực hiện. Các tài sản này được ghi nhận theo giá gốc và không được tính khấu hao.

11. Các khoản nợ phải trả và chi phí phải trả

Các khoản nợ phải trả và chi phí phải trả được ghi nhận cho số tiền phải trả trong tương lai liên quan đến hàng hóa và dịch vụ đã nhận được. Chi phí phải trả được ghi nhận dựa trên các ước tính hợp lý về số tiền phải trả.

Việc phân loại các khoản phải trả là phải trả người bán, chi phí phải trả và phải trả khác được thực hiện theo nguyên tắc sau:

- Phải trả người bán phản ánh các khoản phải trả mang tính chất thương mại phát sinh từ giao dịch mua hàng hóa, dịch vụ, tài sản và người bán là đơn vị độc lập với Công ty.
- Chi phí phải trả phản ánh các khoản phải trả cho hàng hóa, dịch vụ đã nhận được từ người bán hoặc đã cung cấp cho người mua nhưng chưa chi trả do chưa có hóa đơn hoặc chưa đủ hồ sơ, tài liệu kế toán và các khoản phải trả cho người lao động về tiền lương nghỉ phép, các khoản chi phí sản xuất, kinh doanh phải trích trước.
- Phải trả khác phản ánh các khoản phải trả không có tính thương mại, không liên quan đến giao dịch mua, bán, cung cấp hàng hóa dịch vụ.

Các khoản nợ phải trả và chi phí phải trả được phân loại ngắn hạn và dài hạn trên Bảng cân đối kế toán căn cứ theo kỳ hạn còn lại tại ngày kết thúc năm tài chính.

12. Vốn chủ sở hữu

Vốn góp của chủ sở hữu

Vốn góp của chủ sở hữu được ghi nhận theo số vốn thực tế đã góp của các cổ đông.

Thặng dư vốn cổ phần

Thặng dư vốn cổ phần được ghi nhận theo số chênh lệch giữa giá phát hành và mệnh giá cổ phiếu khi phát hành lần đầu hoặc phát hành bổ sung, chênh lệch giữa giá tái phát hành và giá trị sổ sách của cổ phiếu quỹ và cấu phần vốn của trái phiếu chuyển đổi khi đáo hạn. Chi phí trực tiếp liên quan đến việc phát hành bổ sung cổ phiếu và tái phát hành cổ phiếu quỹ được ghi giảm thặng dư vốn cổ phần.

CÔNG TY CỔ PHẦN XÂY DỰNG VÀ SẢN XUẤT VẬT LIỆU XÂY DỰNG BIÊN HÒA

Địa chỉ: K4/79C Nguyễn Tri Phương, Khu phố 3, phường Bửu Hòa, TP. Biên Hòa, tỉnh Đồng Nai

BÁO CÁO TÀI CHÍNH

Cho năm tài chính kết thúc ngày 31 tháng 12 năm 2018

Bản thuyết minh Báo cáo tài chính (tiếp theo)

Cổ phiếu quỹ

Khi mua lại cổ phiếu do Công ty phát hành, khoản tiền trả bao gồm cả các chi phí liên quan đến giao dịch được ghi nhận là cổ phiếu quỹ và được phản ánh là một khoản giảm trừ trong vốn chủ sở hữu. Khi tái phát hành, chênh lệch giữa giá tái phát hành và giá sổ sách của cổ phiếu quỹ được ghi vào khoản mục “Thặng dư vốn cổ phần”.

13. Phân phối lợi nhuận

Lợi nhuận sau thuế thu nhập doanh nghiệp được phân phối cho các cổ đông sau khi đã trích lập các quỹ theo Điều lệ của Công ty cũng như các quy định của pháp luật và đã được Đại hội đồng cổ đông phê duyệt.

Việc phân phối lợi nhuận cho các cổ đông được cân nhắc đến các khoản mục phi tiền tệ nằm trong lợi nhuận sau thuế chưa phân phối có thể ảnh hưởng đến luồng tiền và khả năng chi trả cổ tức như lãi do đánh giá lại tài sản mang đi góp vốn, lãi do đánh giá lại các khoản mục tiền tệ, các công cụ tài chính và các khoản mục phi tiền tệ khác.

Cổ tức được ghi nhận là nợ phải trả khi được Đại hội đồng cổ đông phê duyệt.

14. Ghi nhận doanh thu và thu nhập

Doanh thu bán hàng hóa, thành phẩm

Doanh thu bán hàng hóa, thành phẩm được ghi nhận khi đồng thời thỏa mãn các điều kiện sau:

- Công ty đã chuyển giao phần lớn rủi ro và lợi ích gắn liền với quyền sở hữu sản phẩm hoặc hàng hóa cho người mua.
- Công ty không còn nắm giữ quyền quản lý hàng hóa như người sở hữu hàng hóa hoặc quyền kiểm soát hàng hóa.
- Doanh thu được xác định tương đối chắc chắn. Khi hợp đồng qui định người mua được quyền trả lại sản phẩm, hàng hoá, đã mua theo những điều kiện cụ thể, doanh thu chỉ được ghi nhận khi những điều kiện cụ thể đó không còn tồn tại và người mua không được quyền trả lại sản phẩm, hàng hoá (trừ trường hợp khách hàng có quyền trả lại hàng hóa dưới hình thức đổi lại để lấy hàng hóa, dịch vụ khác).
- Công ty đã hoặc sẽ thu được lợi ích kinh tế từ giao dịch bán hàng.
- Xác định được chi phí liên quan đến giao dịch bán hàng.

Doanh thu cung cấp dịch vụ

Doanh thu cung cấp dịch vụ được ghi nhận khi đồng thời thỏa mãn các điều kiện sau:

- Doanh thu được xác định tương đối chắc chắn, Khi hợp đồng qui định người mua được quyền trả lại dịch vụ đã mua theo những điều kiện cụ thể, doanh thu chỉ được ghi nhận khi những điều kiện cụ thể đó không còn tồn tại và người mua không được quyền trả lại dịch vụ đã cung cấp.
- Công ty đã hoặc sẽ thu được lợi ích kinh tế từ giao dịch cung cấp dịch vụ đó.
- Xác định được phần công việc đã hoàn thành vào thời điểm báo cáo.
- Xác định được chi phí phát sinh cho giao dịch và chi phí để hoàn thành giao dịch cung cấp dịch vụ đó.

Trường hợp dịch vụ được thực hiện trong nhiều kỳ thì doanh thu được ghi nhận trong kỳ được căn cứ vào kết quả phần công việc đã hoàn thành vào ngày kết thúc năm tài chính.

Tiền lãi

Tiền lãi được ghi nhận trên cơ sở thời gian và lãi suất thực tế từng kỳ.

CÔNG TY CỔ PHẦN XÂY DỰNG VÀ SẢN XUẤT VẬT LIỆU XÂY DỰNG BIÊN HÒA

Địa chỉ: K4/79C Nguyễn Tri Phương, Khu phố 3, phường Bửu Hòa, TP. Biên Hòa, tỉnh Đồng Nai

BÁO CÁO TÀI CHÍNH

Cho năm tài chính kết thúc ngày 31 tháng 12 năm 2018

Bản thuyết minh Báo cáo tài chính (tiếp theo)

15. Hợp đồng xây dựng

Khi kết quả thực hiện hợp đồng được ước tính một cách đáng tin cậy:

- Đối với các hợp đồng xây dựng qui định nhà thầu được thanh toán theo tiến độ kế hoạch, doanh thu và chi phí liên quan đến hợp đồng được ghi nhận tương ứng với phần công việc đã hoàn thành do Công ty tự xác định vào ngày kết thúc năm tài chính.
- Đối với các hợp đồng xây dựng qui định nhà thầu được thanh toán theo giá trị khối lượng thực hiện, doanh thu và chi phí liên quan đến hợp đồng được ghi nhận tương ứng với phần công việc đã hoàn thành được khách hàng xác nhận và được phản ánh trên hóa đơn đã lập.

Các khoản tăng, giảm khối lượng xây lắp, các khoản thu bồi thường và các khoản thu khác chỉ được ghi nhận doanh thu khi đã được thống nhất với khách hàng.

Khi kết quả thực hiện hợp đồng xây dựng không thể ước tính được một cách đáng tin cậy:

- Doanh thu chỉ được ghi nhận tương đương với chi phí của hợp đồng đã phát sinh mà việc hoàn trả là tương đối chắc chắn.
- Chi phí của hợp đồng chỉ được ghi nhận vào chi phí khi đã phát sinh.

Chênh lệch giữa tổng doanh thu lũy kế của hợp đồng xây dựng đã ghi nhận và khoản tiền lũy kế ghi trên hóa đơn thanh toán theo tiến độ kế hoạch của hợp đồng được ghi nhận là khoản phải thu hoặc phải trả theo tiến độ kế hoạch của các hợp đồng xây dựng.

16. Các khoản giảm trừ doanh thu

Các khoản giảm trừ doanh thu chỉ có hàng bán bị trả lại phát sinh cùng kỳ tiêu thụ sản phẩm được điều chỉnh giảm doanh thu của kỳ phát sinh.

Trường hợp sản phẩm đã tiêu thụ từ các năm trước, đến năm này mới phát sinh trả lại thì được ghi giảm doanh thu theo nguyên tắc:

- Nếu trả lại phát sinh trước thời điểm phát hành Báo cáo tài chính: ghi giảm doanh thu trên Báo cáo tài chính của năm này.
- Nếu trả lại phát sinh sau thời điểm phát hành Báo cáo tài chính: ghi giảm doanh thu trên Báo cáo tài chính của năm sau.

17. Chi phí đi vay

Chi phí đi vay bao gồm lãi tiền vay và các chi phí khác phát sinh liên quan trực tiếp đến các khoản vay.

Chi phí đi vay được ghi nhận vào chi phí khi phát sinh. Trường hợp chi phí đi vay liên quan trực tiếp đến việc đầu tư xây dựng hoặc sản xuất tài sản dở dang cần có một thời gian đủ dài (trên 12 tháng) để có thể đưa vào sử dụng theo mục đích định trước hoặc bán thì chi phí đi vay này được tính vào giá trị của tài sản đó. Đối với khoản vay riêng phục vụ việc xây dựng tài sản cố định, bất động sản đầu tư, lãi vay được vốn hóa kể cả khi thời gian xây dựng dưới 12 tháng. Các khoản thu nhập phát sinh từ việc đầu tư tạm thời các khoản vay được ghi giảm nguyên giá tài sản có liên quan.

Đối với các khoản vốn vay chung trong đó có sử dụng cho mục đích đầu tư xây dựng hoặc sản xuất tài sản dở dang thì chi phí đi vay vốn hóa được xác định theo tỷ lệ vốn hóa đối với chi phí lũy kế bình quân gia quyền phát sinh cho việc đầu tư xây dựng cơ bản hoặc sản xuất tài sản đó. Tỷ lệ vốn hóa được tính theo tỷ lệ lãi suất bình quân gia quyền của các khoản vay chưa trả trong năm, ngoại trừ các khoản vay riêng biệt phục vụ cho mục đích hình thành một tài sản cụ thể.

CÔNG TY CỔ PHẦN XÂY DỰNG VÀ SẢN XUẤT VẬT LIỆU XÂY DỰNG BIÊN HÒA

Địa chỉ: K4/79C Nguyễn Tri Phương, Khu phố 3, phường Bửu Hòa, TP. Biên Hòa, tỉnh Đồng Nai

BÁO CÁO TÀI CHÍNH

Cho năm tài chính kết thúc ngày 31 tháng 12 năm 2018

Bản thuyết minh Báo cáo tài chính (tiếp theo)

18. Các khoản chi phí

Chi phí là những khoản làm giảm lợi ích kinh tế được ghi nhận tại thời điểm giao dịch phát sinh hoặc khi có khả năng tương đối chắc chắn sẽ phát sinh trong tương lai không phân biệt đã chi tiền hay chưa.

Các khoản chi phí và khoản doanh thu do nó tạo ra phải được ghi nhận đồng thời theo nguyên tắc phù hợp. Trong trường hợp nguyên tắc phù hợp xung đột với nguyên tắc thận trọng, chi phí được ghi nhận căn cứ vào bản chất và qui định của các chuẩn mực kế toán để đảm bảo phản ánh giao dịch một cách trung thực, hợp lý.

19. Thuế thu nhập doanh nghiệp

Chi phí thuế thu nhập doanh nghiệp bao gồm thuế thu nhập hiện hành và thuế thu nhập hoãn lại.

Thuế thu nhập hiện hành

Thuế thu nhập hiện hành là khoản thuế được tính dựa trên thu nhập tính thuế. Thu nhập tính thuế chênh lệch so với lợi nhuận kế toán là do điều chỉnh các khoản chênh lệch tạm thời giữa thuế và kế toán, các chi phí không được trừ cũng như điều chỉnh các khoản thu nhập không phải chịu thuế và các khoản lỗ được chuyển.

Thuế thu nhập hoãn lại

Thuế thu nhập hoãn lại là khoản thuế thu nhập doanh nghiệp sẽ phải nộp hoặc sẽ được hoàn lại do chênh lệch tạm thời giữa giá trị ghi sổ của tài sản và nợ phải trả cho mục đích lập Báo cáo tài chính và cơ sở tính thuế thu nhập. Thuế thu nhập hoãn lại phải trả được ghi nhận cho tất cả các khoản chênh lệch tạm thời chịu thuế. Tài sản thuế thu nhập hoãn lại chỉ được ghi nhận khi chắc chắn trong tương lai sẽ có lợi nhuận tính thuế để sử dụng những chênh lệch tạm thời được khấu trừ này.

Giá trị ghi sổ của tài sản thuế thu nhập doanh nghiệp hoãn lại được xem xét lại vào ngày kết thúc năm tài chính và sẽ được ghi giảm đến mức đảm bảo chắc chắn có đủ lợi nhuận tính thuế cho phép lợi ích của một phần hoặc toàn bộ tài sản thuế thu nhập hoãn lại được sử dụng. Các tài sản thuế thu nhập doanh nghiệp hoãn lại chưa được ghi nhận trước đây được xem xét lại vào ngày kết thúc năm tài chính và được ghi nhận khi chắc chắn có đủ lợi nhuận tính thuế để có thể sử dụng các tài sản thuế thu nhập hoãn lại chưa ghi nhận này.

Tài sản thuế thu nhập hoãn lại và thuế thu nhập hoãn lại phải trả được xác định theo thuế suất dự tính sẽ áp dụng cho năm tài sản được thu hồi hay nợ phải trả được thanh toán dựa trên các mức thuế suất có hiệu lực tại ngày kết thúc năm tài chính. Thuế thu nhập hoãn lại được ghi nhận vào Báo cáo kết quả hoạt động kinh doanh và chỉ ghi trực tiếp vào vốn chủ sở hữu khi khoản thuế đó liên quan đến các khoản mục được ghi thẳng vào vốn chủ sở hữu.

Tài sản thuế thu nhập hoãn lại và nợ thuế thu nhập hoãn lại phải trả được bù trừ khi:

- Công ty có quyền hợp pháp được bù trừ giữa tài sản thuế thu nhập hiện hành với thuế thu nhập hiện hành phải nộp; và
- Các tài sản thuế thu nhập hoãn lại và thuế thu nhập hoãn lại phải trả này liên quan đến thuế thu nhập doanh nghiệp được quản lý bởi cùng một cơ quan thuế:
 - Đối với cùng một đơn vị chịu thuế; hoặc
 - Công ty dự định thanh toán thuế thu nhập hiện hành phải trả và tài sản thuế thu nhập hiện hành trên cơ sở thuần hoặc thu hồi tài sản đồng thời với việc thanh toán nợ phải trả trong từng kỳ tương lai khi các khoản trọng yếu của thuế thu nhập hoãn lại phải trả hoặc tài sản thuế thu nhập hoãn lại được thanh toán hoặc thu hồi.

CÔNG TY CỔ PHẦN XÂY DỰNG VÀ SẢN XUẤT VẬT LIỆU XÂY DỰNG BIÊN HÒA

Địa chỉ: K4/79C Nguyễn Tri Phương, Khu phố 3, phường Bửu Hòa, TP. Biên Hòa, tỉnh Đồng Nai

BÁO CÁO TÀI CHÍNH

Cho năm tài chính kết thúc ngày 31 tháng 12 năm 2018

Bản thuyết minh Báo cáo tài chính (tiếp theo)

20. Bên liên quan

Các bên được coi là liên quan nếu một bên có khả năng kiểm soát hoặc có ảnh hưởng đáng kể đối với bên kia trong việc ra quyết định các chính sách tài chính và hoạt động. Các bên cũng được xem là bên liên quan nếu cùng chịu sự kiểm soát chung hay chịu ảnh hưởng đáng kể chung.

Trong việc xem xét mối quan hệ của các bên liên quan, bản chất của mối quan hệ được chú trọng nhiều hơn hình thức pháp lý.

21. Báo cáo theo bộ phận

Bộ phận theo lĩnh vực kinh doanh là một phần có thể xác định riêng biệt tham gia vào quá trình sản xuất hoặc cung cấp sản phẩm, dịch vụ và có rủi ro và lợi ích kinh tế khác với các bộ phận kinh doanh khác.

Bộ phận theo khu vực địa lý là một phần có thể xác định riêng biệt tham gia vào quá trình sản xuất hoặc cung cấp sản phẩm, dịch vụ trong phạm vi một môi trường kinh tế cụ thể và có rủi ro và lợi ích kinh tế khác với các bộ phận kinh doanh trong các môi trường kinh tế khác.

Thông tin bộ phận được lập và trình bày phù hợp với chính sách kế toán áp dụng cho việc lập và trình bày Báo cáo tài chính của Công ty.

22. Công cụ tài chính

Tài sản tài chính

Việc phân loại các tài sản tài chính này phụ thuộc vào bản chất và mục đích của tài sản tài chính và được quyết định tại thời điểm ghi nhận ban đầu. Các tài sản tài chính của Công ty gồm có tiền và các khoản tương đương tiền, các khoản phải thu khách hàng và phải thu khác.

Tại thời điểm ghi nhận ban đầu, các tài sản tài chính được ghi nhận theo giá gốc cộng các chi phí giao dịch có liên quan trực tiếp đến tài sản tài chính đó.

Nợ phải trả tài chính

Việc phân loại các khoản nợ tài chính phụ thuộc vào bản chất và mục đích của khoản nợ tài chính và được quyết định tại thời điểm ghi nhận ban đầu. Nợ phải trả tài chính của Công ty gồm các khoản phải trả người bán và các khoản phải trả khác.

Tại thời điểm ghi nhận lần đầu, các khoản nợ phải trả tài chính được ghi nhận ban đầu theo giá gốc trừ các chi phí giao dịch có liên quan trực tiếp đến nợ phải trả tài chính đó.

Công cụ vốn chủ sở hữu

Công cụ vốn chủ sở hữu là hợp đồng chứng tỏ được những lợi ích còn lại về tài sản của Công ty sau khi trừ đi toàn bộ nghĩa vụ.

Bù trừ các công cụ tài chính

Các tài sản tài chính và nợ phải trả tài chính chỉ được bù trừ với nhau và trình bày giá trị thuần trên Bảng cân đối kế toán khi và chỉ khi Công ty:

- Có quyền hợp pháp để bù trừ giá trị đã được ghi nhận; và
- Có dự định thanh toán trên cơ sở thuần hoặc ghi nhận tài sản và thanh toán nợ phải trả cùng một thời điểm.

CÔNG TY CỔ PHẦN XÂY DỰNG VÀ SẢN XUẤT VẬT LIỆU XÂY DỰNG BIÊN HÒA

Địa chỉ: K4/79C Nguyễn Tri Phương, Khu phố 3, phường Bửu Hòa, TP. Biên Hòa, tỉnh Đồng Nai

BÁO CÁO TÀI CHÍNH

Cho năm tài chính kết thúc ngày 31 tháng 12 năm 2018

Bản thuyết minh Báo cáo tài chính (tiếp theo)

V. THÔNG TIN BỔ SUNG CHO CÁC KHOẢN MỤC TRÌNH BÀY TRONG BẢNG CÂN ĐỐI KẾ TOÁN

1. Tiền và các khoản tương đương tiền

	<u>Số cuối năm</u>	<u>Số đầu năm</u>
Tiền mặt	1.402.301.000	914.110.000
Tiền gửi ngân hàng không kỳ hạn	104.791.292.485	9.928.845.348
Các khoản tương đương tiền (tiền gửi ngân hàng có kỳ hạn gốc không quá 3 tháng)	142.000.000.000	105.000.000.000
Cộng	<u>248.193.593.485</u>	<u>115.842.955.348</u>

2. Đầu tư nắm giữ đến ngày đáo hạn

Các khoản tiền gửi có kỳ hạn từ 4 tháng đến 6 tháng.

3. Phải thu ngắn hạn của khách hàng

	<u>Số cuối năm</u>	<u>Số đầu năm</u>
<i>Phải thu bên liên quan</i>	<i>260.344.000</i>	<i>535.397.000</i>
Tổng công ty Công nghiệp Thực phẩm Đồng Nai	260.344.000	535.397.000
<i>Phải thu các khách hàng khác</i>	<i>23.647.694.285</i>	<i>17.987.680.217</i>
Công ty TNHH MTV TMDV Vận tải Châu Pha	1.742.509.146	1.957.297.927
Công ty Cổ phần Xây dựng Phú Thành	1.912.146.621	780.609.074
Công ty TNHH Đầu tư Nguyễn Minh	3.751.646.961	1.948.681.818
Công ty TNHH Dịch vụ Thương mại Sản xuất Xây dựng Đông Mê Kông	-	2.836.022.550
Công ty Cổ phần Sản xuất và Kinh doanh Vật liệu xây dựng BMT	2.134.234.805	1.124.761.940
Công ty Cổ phần Đầu tư và Vật liệu Xây dựng Sài Gòn IMC	4.213.282.176	-
Các khách hàng khác	9.893.874.576	9.340.306.908
Cộng	<u>23.908.038.285</u>	<u>18.523.077.217</u>

4. Trả trước cho người bán ngắn hạn

	<u>Số cuối năm</u>	<u>Số đầu năm</u>
Công ty TNHH MTV Xây dựng Bình Trị	3.676.379.727	-
Công ty TNHH Thương mại và Dịch vụ Hoàng Duy Long	2.735.870.455	-
Công ty TNHH Phú Gia Lương	4.040.522.727	-
Công ty Cổ phần Tư vấn Nam Khang	854.040.000	59.708.000
Công ty TNHH Xây dựng Địa Chất Khoáng sản Vĩnh An	260.000.000	250.400.000
Công ty TNHH TMDV Siêu thị Co.opmart Biên Hòa	760.000.000	710.000.000
Công ty TNHH Đầu tư và Xây dựng Thái Nam	-	534.375.000
Các nhà cung cấp khác	274.000.000	692.746.317
Cộng	<u>12.600.812.909</u>	<u>2.247.229.317</u>

CÔNG TY CỔ PHẦN XÂY DỰNG VÀ SẢN XUẤT VẬT LIỆU XÂY DỰNG BIÊN HÒA

Địa chỉ: K4/79C Nguyễn Tri Phương, Khu phố 3, phường Bửu Hòa, TP. Biên Hòa, tỉnh Đồng Nai

BÁO CÁO TÀI CHÍNH

Cho năm tài chính kết thúc ngày 31 tháng 12 năm 2018

Bản thuyết minh Báo cáo tài chính (tiếp theo)**5. Phải thu khác****5a. Phải thu ngắn hạn khác**

	Số cuối năm		Số đầu năm	
	Giá trị	Dự phòng	Giá trị	Dự phòng
Cổ tức, lợi nhuận được chia	-	-	1.197.680.000	-
Tạm ứng	647.000.000	-	628.000.000	-
Phải thu bảo hiểm xã hội, y tế	421.255.294	-	407.374.274	-
Phải thu bảo hiểm thất nghiệp	43.419.814	-	41.987.344	-
Ký quỹ bảo lãnh dự thầu	-	-	260.000.000	-
Ký quỹ khác	10.000.000	-	-	-
Lãi tiền gửi tại Quỹ bảo vệ môi trường tỉnh Đồng Nai	1.160.937.000	-	-	-
Các khoản phải thu ngắn hạn khác	1.344.480.661	-	286.450.000	-
Cộng	3.627.092.769	-	2.821.491.618	-

5b. Phải thu dài hạn khác

Khoản ký quỹ cải tạo, phục hồi môi trường các mỏ đá dài hạn. Chi tiết như sau:

	Năm nay	Năm trước
Mỏ Thạnh Phú	6.629.497.370	6.607.451.998
Mỏ Tân Cang 1	5.080.220.037	4.927.472.957
Mỏ Thiện Tân 2	6.601.946.780	6.110.894.563
Mỏ Soklu 2	5.554.368.266	5.554.368.266
Mỏ Soklu 5	2.524.386.894	2.093.223.237
Số cuối năm	26.390.419.347	25.293.411.021

6. Nợ quá hạn

Công ty không có nợ phải thu quá hạn thanh toán hay không có khả năng thu hồi.

7. Hàng tồn kho

	Số cuối năm		Số đầu năm	
	Giá gốc	Dự phòng	Giá gốc	Dự phòng
Nguyên liệu, vật liệu	7.495.365.010	-	10.497.234.118	-
Chi phí sản xuất, kinh doanh dở dang	8.155.821.598	-	4.083.701.156	-
Thành phẩm	12.140.078.249	(202.222.256)	10.323.497.321	(223.360.791)
Hàng hóa	1.253.994.981	-	1.418.033.408	-
Cộng	29.045.259.838	(202.222.256)	26.322.466.003	(223.360.791)

Tình hình biến động dự phòng giảm giá hàng tồn kho như sau:

	Năm nay	Năm trước
Số đầu năm	223.360.791	-
Trích lập dự phòng bổ sung	-	223.360.791
Hoàn nhập dự phòng	(21.138.535)	-
Số cuối năm	202.222.256	223.360.791

CÔNG TY CỔ PHẦN XÂY DỰNG VÀ SẢN XUẤT VẬT LIỆU XÂY DỰNG BIÊN HÒA

Địa chỉ: K4/79C Nguyễn Tri Phương, Khu phố 3, phường Bửu Hòa, TP. Biên Hòa, tỉnh Đồng Nai

BÁO CÁO TÀI CHÍNH

Cho năm tài chính kết thúc ngày 31 tháng 12 năm 2018

Bản thuyết minh Báo cáo tài chính (tiếp theo)

8. Tài sản cố định hữu hình

	Nhà cửa, vật kiến trúc	Máy móc và thiết bị	Phương tiện vận tải, truyền dẫn	Thiết bị, dụng cụ quản lý	Tài sản cố định khác	Cộng
Nguyên giá						
Số đầu năm	61.443.839.813	361.399.026.982	82.049.178.534	3.962.681.212	115.000.000	508.969.726.541
Mua trong năm	246.000.000	181.000.000	20.807.018.183	-	-	21.234.018.183
Đầu tư xây dựng cơ bản hoàn thành	1.229.116.825	24.348.572.994	-	-	-	25.577.689.819
Thanh lý, nhượng bán	(586.080.000)	(2.531.313.873)	(6.486.720.314)	(37.145.455)	-	(9.641.259.642)
Số cuối năm	62.332.876.638	383.397.286.103	96.369.476.403	3.925.535.757	115.000.000	546.140.174.901
<i>Trong đó:</i>						
Đã khấu hao hết nhưng vẫn còn sử dụng	1.838.894.825	108.976.107.420	25.104.006.772	956.436.380	115.000.000	136.990.445.397
Chờ thanh lý	-	-	-	-	-	-
Giá trị hao mòn						
Số đầu năm	29.133.294.640	266.619.069.668	55.579.097.584	2.827.044.704	108.611.114	354.267.117.710
Khấu hao trong năm	4.514.785.623	27.476.623.147	9.582.282.286	478.045.957	6.388.886	42.058.125.899
Thanh lý, nhượng bán	(219.392.386)	(2.298.293.255)	(6.354.828.361)	(34.545.271)	-	(8.907.059.273)
Số cuối năm	33.428.687.877	291.797.399.560	58.806.551.509	3.270.545.390	115.000.000	387.418.184.336
Giá trị còn lại						
Số đầu năm	32.310.545.173	94.779.957.314	26.470.080.950	1.135.636.508	6.388.886	154.702.608.831
Số cuối năm	28.904.188.761	91.599.886.543	37.562.924.894	654.990.367	-	158.721.990.565
<i>Trong đó:</i>						
Tạm thời chưa sử dụng	-	-	-	-	-	-
Đang chờ thanh lý	-	-	-	-	-	-

9. Tài sản cố định vô hình

	Chương trình phần mềm máy tính
Nguyên giá	
Số đầu năm	415.800.000
Chi phí nâng cấp	58.500.000
Số cuối năm	474.300.000
<i>Trong đó:</i>	
Đã khấu hao hết nhưng vẫn còn sử dụng	-
Giá trị hao mòn	
Số đầu năm	57.750.000
Khấu hao trong năm	144.171.428
Số cuối năm	201.921.428
Giá trị còn lại	
Số đầu năm	358.050.000
Số cuối năm	272.378.572
<i>Trong đó:</i>	
Tạm thời không sử dụng	-
Đang chờ thanh lý	-

CÔNG TY CỔ PHẦN XÂY DỰNG VÀ SẢN XUẤT VẬT LIỆU XÂY DỰNG BIÊN HÒA

Địa chỉ: K4/79C Nguyễn Tri Phương, Khu phố 3, phường Bửu Hòa, TP. Biên Hòa, tỉnh Đồng Nai

BÁO CÁO TÀI CHÍNH

Cho năm tài chính kết thúc ngày 31 tháng 12 năm 2018

Bản thuyết minh Báo cáo tài chính (tiếp theo)

10. Chi phí xây dựng cơ bản dở dang

	Số đầu năm	Chi phí phát sinh trong năm	Kết chuyển vào TSCĐ trong năm	Số cuối năm
<i>Mua sắm tài sản cố định</i>	-	21.292.518.183	(21.292.518.183)	-
<i>Đầu tư 12 xe tải ben 4 trục mới 100%</i>	-	14.605.309.092	(14.605.309.092)	-
<i>Đầu tư 3 xe bồn nước chuyên dụng dung tích 16-18m³ mới 100%</i>	-	3.872.727.273	(3.872.727.273)	-
<i>Mua sắm mới: trụ bơm dầu công trường Thạnh Phú</i>	-	118.000.000	(118.000.000)	-
<i>Mua sắm mới: máy gia công bê dai sắt</i>	-	63.000.000	(63.000.000)	-
<i>Mua sắm mới: 1 container văn phòng 20 feet văn phòng trạm cân thành phẩm 1 (Thạnh Phú)</i>	-	62.500.000	(62.500.000)	-
<i>Mua sắm: 1 container 20 feet văn phòng trạm cân thành phẩm 5 (Tân Cang)</i>	-	61.500.000	(61.500.000)	-
<i>2 Container văn phòng 20feet văn phòng trạm cân 3 thành phẩm và trạm cân 7 nguyên liệu</i>	-	122.000.000	(122.000.000)	-
<i>Đầu tư mới 1 xe Toyota Fortuner</i>	-	1.168.527.273	(1.168.527.273)	-
<i>Đầu tư mới 1 xe Toyota Fortuner</i>	-	1.160.454.545	(1.160.454.545)	-
<i>Nâng cấp phần mềm quản lý Fast Business online</i>	-	58.500.000	(58.500.000)	-
Xây dựng cơ bản dở dang	12.503.822.602	13.073.867.217	(25.577.689.819)	-
<i>Sửa chữa nâng cấp máy xay số 5, loại cố định từ công suất 250 tấn/giờ lên 350 tấn/giờ (5 Tân Cang)</i>	11.962.886.355	1.341.194.275	(13.304.080.630)	-
<i>Nâng cấp bờ kè sắt 20 m máy xay số 5 Tân Cang</i>	385.131.685	-	(385.131.685)	-
<i>Nâng cấp móng bê máy xay số 5 Tân Cang</i>	155.804.562	-	(155.804.562)	-
<i>Máy rửa xe tự động mô đá Tân Cang (từ công trường CB 2 ra đường Chuyên dùng)</i>	-	225.662.835	(225.662.835)	-
<i>Móng máy rửa xe tự động Tân Cang</i>	-	133.024.001	(133.024.001)	-
<i>Di dời, sửa chữa, nâng cấp máy xay số 3 Tân Cang từ 250 tấn/giờ lên 350 tấn/giờ</i>	-	10.712.806.863	(10.712.806.863)	-
<i>Nâng cấp bờ kè sắt và móng bê máy xay số 3 Tân Cang</i>	-	555.156.577	(555.156.577)	-
<i>Lắp đặt máy xay đá 0x4, công suất 250 tấn/giờ tại KCB 1 Mô đá Tân Cang (Máy xay số 10)</i>	-	106.022.666	(106.022.666)	-
Cộng	12.503.822.602	34.366.385.400	(46.870.208.002)	-



CÔNG TY CỔ PHẦN XÂY DỰNG VÀ SẢN XUẤT VẬT LIỆU XÂY DỰNG BIÊN HÒA

Địa chỉ: K4/79C Nguyễn Tri Phương, Khu phố 3, phường Bửu Hòa, TP. Biên Hòa, tỉnh Đồng Nai

BÁO CÁO TÀI CHÍNH

Cho năm tài chính kết thúc ngày 31 tháng 12 năm 2018

Bản thuyết minh Báo cáo tài chính (tiếp theo)

11. Chi phí trả trước dài hạn

	<u>Số cuối năm</u>	<u>Số đầu năm</u>
Chi phí đền bù mỏ Thạnh Phú	51.188.738.050	52.852.304.938
Chi phí đền bù mỏ Soklu 2, Soklu 5	8.127.781.738	12.350.799.375
Chi phí đền bù mỏ Tân Cang	74.931.490.970	77.201.036.816
Chi phí bồi thường mỏ Thiện Tân 2	39.558.099.784	38.037.414.299
Chi phí lập đề án, thăm dò, bồi thường đất mỏ đá Đồi Chùa 2	2.279.247.710	2.279.247.710
Chi phí trả trước dài hạn khác	217.666.697	286.166.697
Cộng	<u>176.303.024.949</u>	<u>183.006.969.835</u>

12. Thiết bị, vật tư, phụ tùng thay thế dài hạn

Thiết bị vật tư, phụ tùng thay thế trên 1 năm chưa sử dụng.

13. Phải trả người bán ngắn hạn

	<u>Số cuối năm</u>	<u>Số đầu năm</u>
Tổng công ty Kinh tế Kỹ thuật Công nghiệp Quốc Phòng	2.895.867.612	1.845.437.253
Công ty TNHH Nam Phong	4.245.792.540	3.292.529.240
Các nhà cung cấp khác	17.860.387.388	14.863.756.796
Cộng	<u>25.002.047.540</u>	<u>20.001.723.289</u>

Công ty không có nợ quá hạn chưa thanh toán.

14. Người mua trả tiền trước ngắn hạn

	<u>Số cuối năm</u>	<u>Số đầu năm</u>
Ông Lê Văn Hưng	1.119.813.201	2.758.439.201
Công ty Cổ phần Hải Đăng	10.137.518	1.093.238.225
Công ty Cổ phần Đầu tư và Kinh doanh Golf Long Thành	17.111.259.206	8.259.206
Công ty TNHH MTV Thiện Khiêm	447.630.489	652.261.348
Các khách hàng khác	10.507.913.219	8.468.131.311
Cộng	<u>29.196.753.633</u>	<u>12.980.329.291</u>

15. Thuế và các khoản phải nộp Nhà nước

	Số đầu năm		Số phát sinh trong năm		Số cuối năm	
	Phải nộp	Phải thu	Số phải nộp	Số đã thực nộp	Phải nộp	Phải thu
Thuế GTGT hàng bán nội địa	1.108.801.421	-	56.488.662.635	(55.968.255.291)	1.629.208.765	-
Thuế GTGT hàng nhập khẩu	-	-	27.048.245	(27.048.245)	-	-
Thuế nhập khẩu	-	-	24.589.314	(24.589.314)	-	-
Thuế thu nhập doanh nghiệp	1.016.299.367	-	35.869.112.715	(33.445.487.232)	3.439.924.850	-
Thuế tài nguyên	5.354.949.069	-	72.882.536.998	(73.044.728.880)	5.192.757.187	-
Tiền thuế đất	-	-	11.529.652.519	(11.529.652.519)	-	-
Phí bảo vệ môi trường	501.278.968	-	41.229.040.316	(40.602.417.723)	1.127.901.561	-

CÔNG TY CỔ PHẦN XÂY DỰNG VÀ SẢN XUẤT VẬT LIỆU XÂY DỰNG BIÊN HÒA

Địa chỉ: K4/79C Nguyễn Tri Phương, Khu phố 3, phường Bửu Hòa, TP. Biên Hòa, tỉnh Đồng Nai

BÁO CÁO TÀI CHÍNH

Cho năm tài chính kết thúc ngày 31 tháng 12 năm 2018

Bản thuyết minh Báo cáo tài chính (tiếp theo)

	Số đầu năm		Số phát sinh trong năm		Số cuối năm	
	Phải nộp	Phải thu	Số phải nộp	Số đã thực nộp	Phải nộp	Phải thu
Phí cấp quyền khai thác khoáng sản	-	10.000.000.000	30.124.586.528	(22.564.236.692)	-	2.439.650.164
Thuế đất phi nông nghiệp	-	1.204.538	319.093.936	(317.889.398)	-	-
Thuế thu nhập cá nhân	-	918.027.478	4.114.770.546	(3.712.585.595)	-	515.842.527
Thuế môn bài	-	-	9.000.000	(9.000.000)	-	-
Cộng	7.981.328.825	10.919.232.016	252.618.093.752	(241.245.890.889)	11.389.792.363	2.955.492.691

Thuế giá trị gia tăng

Công ty nộp thuế giá trị gia tăng theo phương pháp khấu trừ. Thuế suất thuế giá trị gia tăng như sau:

- Nước: 05%
- Sản phẩm khác: 10%

Thuế nhập khẩu

Công ty kê khai và nộp theo thông báo của Hải quan.

Thuế thu nhập doanh nghiệp

Công ty phải nộp thuế thu nhập doanh nghiệp cho các khoản thu nhập tính thuế với thuế suất 20%.

Thuế thu nhập doanh nghiệp phải nộp được dự tính như sau:

	Năm nay	Năm trước
Tổng lợi nhuận kế toán trước thuế	177.633.322.626	187.447.702.865
Các khoản điều chỉnh tăng, giảm lợi nhuận kế toán để xác định lợi nhuận chịu thuế thu nhập doanh nghiệp:		
- Các khoản điều chỉnh tăng	1.712.240.951	565.032.349
- Các khoản điều chỉnh giảm	-	-
Thu nhập chịu thuế	179.345.563.577	188.012.735.214
Thu nhập được miễn thuế	-	(1.197.680.000)
Thu nhập tính thuế	179.345.563.577	186.815.055.214
Thuế suất thuế thu nhập doanh nghiệp	20%	20%
Thuế thu nhập doanh nghiệp phải nộp	35.869.112.715	37.363.011.043

Việc xác định thuế thu nhập doanh nghiệp phải nộp của Công ty được căn cứ vào các quy định hiện hành về thuế. Tuy nhiên, những quy định này thay đổi theo từng thời kỳ và các quy định về thuế đối với nhiều loại giao dịch khác nhau có thể được giải thích theo nhiều cách khác nhau. Do vậy số thuế được trình bày trên Báo cáo tài chính có thể sẽ thay đổi khi cơ quan thuế kiểm tra.

CÔNG TY CỔ PHẦN XÂY DỰNG VÀ SẢN XUẤT VẬT LIỆU XÂY DỰNG BIÊN HÒA

Địa chỉ: K4/79C Nguyễn Tri Phương, Khu phố 3, phường Bửu Hòa, TP. Biên Hòa, tỉnh Đồng Nai

BÁO CÁO TÀI CHÍNH

Cho năm tài chính kết thúc ngày 31 tháng 12 năm 2018

Bản thuyết minh Báo cáo tài chính (tiếp theo)

Thuế tài nguyên

Công ty nộp thuế tài nguyên cho hoạt động khai thác theo Thông tư số 152/2015/TT-BTC ngày 02 tháng 10 năm 2015 của Bộ Tài chính hướng dẫn về thuế tài nguyên với đơn giá tính thuế và thuế suất như sau:

	Giá tính thuế (VND/m ³)	Thuế suất
- Đất san lấp	60.000	7%
- Đất gạch	150.000	15%
- Nước sinh hoạt	4.000	3%
- Nước sản xuất	7.000	8%
- Cát khai thác tuyến rửa trên bờ	250.000	15%
- Đá thành phẩm	Giá bán sản phẩm công nghiệp trừ chi phí chế biến phát sinh giai đoạn từ sản phẩm tài nguyên thành sản phẩm công nghiệp (nhưng không được thấp hơn giá tính thuế do Ủy ban nhân dân tỉnh quy định)	10%

Tiền thuê đất

Công ty nộp tiền thuê đất theo thông báo của cơ quan thuế đối với diện tích và đơn giá thuê đất theo quyết định cho thuê đất và hợp đồng cho thuê đất.

Phí bảo vệ môi trường

Công ty phải nộp phí bảo vệ môi trường theo Nghị định số 164/2016/NĐ-CP ngày 24 tháng 12 năm 2016 của Chính phủ về phí bảo vệ môi trường đối với khai thác khoáng sản với đơn giá như sau:

	VND/m ³	VND/tấn
- Đất gạch:	2.200	-
- Đất san lấp:	2.200	-
- Cát xây dựng:	4.400	-
- Đá nguyên liệu:	-	3.003

Phí cấp quyền khai thác khoáng sản

Công ty đã nộp giá trị thu tiền cấp quyền khai thác khoáng sản đối với các mỏ đá xây dựng theo quyết định của Ủy ban nhân dân tỉnh Đồng Nai.

Các loại thuế khác

Công ty kê khai và nộp theo quy định.

16. Phải trả người lao động

Quỹ tiền lương còn phải trả người lao động.

17. Phải trả ngắn hạn khác

	Số cuối năm	Số đầu năm
Kinh phí công đoàn	-	503.038.180
Thuế thu nhập cá nhân nộp thừa phải trả	574.085.631	1.205.417.682
Công ty TNHH Xây dựng Đỗ Lý - chi phí nhân công, máy thi công phải trả	1.659.262.238	-
Các khoản phải trả ngắn hạn khác	332.977.952	168.995.120
Cộng	2.566.325.821	1.877.450.982

Công ty không có nợ quá hạn chưa thanh toán.

CÔNG TY CỔ PHẦN XÂY DỰNG VÀ SẢN XUẤT VẬT LIỆU XÂY DỰNG BIÊN HÒA

Địa chỉ: K4/79C Nguyễn Tri Phương, Khu phố 3, phường Bửu Hòa, TP. Biên Hòa, tỉnh Đồng Nai

BÁO CÁO TÀI CHÍNH

Cho năm tài chính kết thúc ngày 31 tháng 12 năm 2018

Bản thuyết minh Báo cáo tài chính (tiếp theo)

18. Quỹ khen thưởng, phúc lợi

	Số đầu năm	Tăng do trích lập từ lợi nhuận	Tăng khác	Chi quỹ trong năm	Số cuối năm
Quỹ khen thưởng	40.611.061.642	17.407.170.339	41.010.000	(22.941.200.000)	35.118.041.981
Quỹ phúc lợi	50.366.880.975	17.407.170.339	1.000.000	(21.817.297.144)	45.957.754.170
Quỹ thưởng Ban quản lý, điều hành	700.213.921	552.177.000	-	(672.000.000)	580.390.921
Cộng	91.678.156.538	35.366.517.678	42.010.000	(45.430.497.144)	81.656.187.072

19. Vốn chủ sở hữu

19a. Bảng đối chiếu biến động của vốn chủ sở hữu

	Vốn góp của chủ sở hữu	Thặng dư vốn cổ phần	Cổ phiếu quỹ	Quỹ đầu tư phát triển	Lợi nhuận sau thuế chưa phân phối	Cộng
Số dư đầu năm trước	450.000.000.000	7.070.787.461	(764.370.000)	27.576.700.486	104.320.300.711	588.203.418.658
Mua lại cổ phiếu đã phát hành	-	-	(552.330.000)	-	-	(552.330.000)
Lợi nhuận trong năm trước	-	-	-	-	150.084.691.822	150.084.691.822
Trích lập các quỹ năm trước	-	-	-	22.512.703.773	(62.959.451.668)	(40.446.747.895)
Chia cổ tức trong năm trước	-	-	-	-	(157.295.100.000)	(157.295.100.000)
Số dư cuối năm trước	450.000.000.000	7.070.787.461	(1.316.700.000)	50.089.404.259	34.150.440.865	539.993.932.585
Số dư đầu năm nay	450.000.000.000	7.070.787.461	(1.316.700.000)	50.089.404.259	34.150.440.865	539.993.932.585
Phát hành cổ phiếu theo chương trình lựa chọn cho người lao động ⁽ⁱ⁾	20.000.000.000	14.200.000.000	-	-	-	34.200.000.000
Chuyển quỹ đầu tư phát triển về lợi nhuận sau thuế chưa phân phối	-	-	-	(50.610.254.690)	50.610.254.690	-
Mua lại cổ phiếu đã phát hành trong năm nay	-	-	(516.420.000)	-	-	(516.420.000)
Lợi nhuận trong năm nay	-	-	-	-	141.764.209.911	141.764.209.911
Trích lập các quỹ trong năm	-	-	-	21.264.631.487	(56.631.149.165)	(35.366.517.678)
Chia cổ tức trong năm nay	-	-	-	-	(82.085.050.000)	(82.085.050.000)
Số dư cuối năm nay	470.000.000.000	21.270.787.461	(1.833.120.000)	20.743.781.056	87.808.706.301	597.990.154.818

(i) Trong năm Công ty đã thực hiện phát hành 2.000.000 cổ phiếu phổ thông theo chương trình lựa chọn người lao động trong Công ty (ESOP) theo Nghị quyết Đại hội đồng cổ đông thường niên số 01/NQ-ĐHĐCĐ ngày 22 tháng 01 năm 2018. Các cổ phiếu này bị hạn chế chuyển nhượng trong 3 năm tính từ thời điểm báo cáo kết quả phát hành cho Ủy ban Chứng khoán Nhà nước. Ngày 17 tháng 4 năm 2018, Sở Giao dịch Chứng khoán Hà Nội ban hành Quyết định số 192/QĐ-SGDHN về việc chấp thuận thay đổi đăng ký giao dịch đối với cổ phiếu của Công ty Cổ phần Xây dựng và Sản xuất Vật liệu xây dựng Biên Hòa.

CÔNG TY CỔ PHẦN XÂY DỰNG VÀ SẢN XUẤT VẬT LIỆU XÂY DỰNG BIÊN HÒA

Địa chỉ: K4/79C Nguyễn Tri Phương, Khu phố 3, phường Bửu Hòa, TP. Biên Hòa, tỉnh Đồng Nai

BÁO CÁO TÀI CHÍNH

Cho năm tài chính kết thúc ngày 31 tháng 12 năm 2018

Bản thuyết minh Báo cáo tài chính (tiếp theo)

19b. Chi tiết vốn góp của chủ sở hữu

	<u>Số cuối năm</u>	<u>Số đầu năm</u>
Tổng công ty Công nghiệp Thực phẩm Đồng Nai	316.770.000.000	316.770.000.000
Công ty Cổ phần Đầu tư Xây dựng Tuấn Lộc	45.000.000.000	104.510.000.000
Các cổ đông khác	108.230.000.000	28.720.000.000
Cộng	<u>470.000.000.000</u>	<u>450.000.000.000</u>

19c. Cổ phiếu

	<u>Số cuối năm</u>	<u>Số đầu năm</u>
Số lượng cổ phiếu đăng ký phát hành	47.000.000	45.000.000
Số lượng cổ phiếu đã bán ra công chúng	47.000.000	45.000.000
- Cổ phiếu phổ thông	47.000.000	45.000.000
- Cổ phiếu ưu đãi	-	-
Số lượng cổ phiếu được mua lại	(107.200)	(77.000)
- Cổ phiếu phổ thông	(107.200)	(77.000)
- Cổ phiếu ưu đãi	-	-
Số lượng cổ phiếu đang lưu hành	46.892.800	44.923.000
- Cổ phiếu phổ thông	46.892.800	44.923.000
- Cổ phiếu ưu đãi	-	-

Mệnh giá cổ phiếu đang lưu hành: 10.000 VND.

19d. Phân phối lợi nhuận

Trong năm, Công ty đã phân phối lợi nhuận năm 2017 theo Nghị quyết Đại hội đồng cổ đông thường niên năm 2018 số 02/2018/NQ-ĐHĐCĐ ngày 22 tháng 6 năm 2018 và Nghị quyết Hội đồng Quản trị số 44A/NQ-HĐQT ngày 13 tháng 9 năm 2018 như sau:

	<u>VND</u>
• Chia cổ tức năm 2017 đợt 2	: 35.192.250.000
• Chuyển quỹ đầu tư phát triển các năm trước về lợi nhuận sau thuế chưa phân phối	: 50.610.254.690
• Tạm ứng cổ tức năm 2018 đợt 1	: 46.892.800.000

Theo kết quả hoạt động sản xuất kinh doanh năm 2018, Công ty đã tiến hành phân phối lợi nhuận sau thuế năm 2018 như sau:

	<u>VND</u>
• Trích quỹ đầu tư phát triển năm 2018	: 21.264.631.487
• Trích quỹ khen thưởng, phúc lợi năm 2018	: 34.814.340.678
• Thương Ban điều hành 2018	: 552.177.000

CÔNG TY CỔ PHẦN XÂY DỰNG VÀ SẢN XUẤT VẬT LIỆU XÂY DỰNG BIÊN HÒA

Địa chỉ: K4/79C Nguyễn Tri Phương, Khu phố 3, phường Bửu Hòa, TP. Biên Hòa, tỉnh Đồng Nai

BÁO CÁO TÀI CHÍNH

Cho năm tài chính kết thúc ngày 31 tháng 12 năm 2018

Bản thuyết minh Báo cáo tài chính (tiếp theo)

20. Các khoản mục ngoài Bảng cân đối kế toán

20a. Tài sản thuê ngoài

Tổng số tiền thuê tối thiểu trong tương lai của các hợp đồng thuê hoạt động tài sản không thể hủy ngang theo các thời hạn như sau:

	<u>Số cuối năm</u>	<u>Số đầu năm</u>
Từ 1 năm trở xuống	6.547.026.690	4.382.327.916
Trên 1 năm đến 5 năm	18.062.054.557	16.684.427.665
Trên 5 năm	29.771.437.912	31.572.190.121
Cộng	<u>54.380.519.158</u>	<u>52.638.945.703</u>

Công ty thuê đất dưới hình thức thuê hoạt động. Các hợp đồng thuê có hiệu lực trong khoảng từ năm 2015 đến năm 2047 và có khả năng được gia hạn thêm.

20b. Nợ khó đòi đã xử lý

Khoản nợ phải thu tiền hàng một số khách hàng với số tiền 6.006.368.008 VND đã được xóa sổ do không có khả năng thu hồi.

VI. THÔNG TIN BỔ SUNG CHO CÁC KHOẢN MỤC TRÌNH BÀY TRONG BÁO CÁO KẾT QUẢ HOẠT ĐỘNG KINH DOANH

1. Doanh thu bán hàng và cung cấp dịch vụ

1a. Tổng doanh thu

	<u>Năm nay</u>	<u>Năm trước</u>
Doanh thu bán đất, đá	696.008.187.702	726.929.465.751
Doanh thu xây dựng	4.628.645.183	4.980.391.817
Doanh thu bán hàng hóa	220.955.985.261	205.688.891.752
Doanh thu khác	56.650.270.742	48.515.529.602
Cộng	<u>978.243.088.888</u>	<u>986.114.278.922</u>

1b. Doanh thu bán hàng và cung cấp dịch vụ cho các bên liên quan

Giao dịch bán hàng và cung cấp dịch vụ phát sinh trong năm cho Tổng công ty Công nghiệp Thực phẩm Đồng Nai là 4.531.237.910 VND (năm trước là 4.980.391.817 VND).

2. Giá vốn hàng bán

	<u>Năm nay</u>	<u>Năm trước</u>
Giá vốn bán đất, đá	508.831.185.309	508.394.999.341
Giá vốn xây dựng	4.427.240.185	4.780.295.984
Giá vốn bán hàng hóa	201.685.818.248	178.077.086.574
Giá vốn khác	46.404.557.436	42.849.894.442
Cộng	<u>761.348.801.178</u>	<u>734.102.276.341</u>

3. Doanh thu hoạt động tài chính

	<u>Năm nay</u>	<u>Năm trước</u>
Lãi tiền gửi ngân hàng	15.026.149.323	11.844.425.830
Cổ tức, lợi nhuận được chia	-	1.197.680.000
Cộng	<u>15.026.149.323</u>	<u>13.042.105.830</u>



CÔNG TY CỔ PHẦN XÂY DỰNG VÀ SẢN XUẤT VẬT LIỆU XÂY DỰNG BIÊN HÒA

Địa chỉ: K4/79C Nguyễn Tri Phương, Khu phố 3, phường Bửu Hòa, TP. Biên Hòa, tỉnh Đồng Nai

BÁO CÁO TÀI CHÍNH

Cho năm tài chính kết thúc ngày 31 tháng 12 năm 2018

Bản thuyết minh Báo cáo tài chính (tiếp theo)

4. Chi phí bán hàng

	<u>Năm nay</u>	<u>Năm trước</u>
Chi phí cho nhân viên	5.224.418.690	6.545.917.553
Chi phí vật liệu, bao bì, công cụ, đồ dùng	1.453.234.800	1.765.525.935
Chi phí khấu hao tài sản cố định	1.578.164.531	1.786.733.798
Chi phí vận chuyển, gia công	4.517.327.436	8.253.500.497
Các chi phí khác	2.260.811.641	5.525.084.387
Cộng	<u>15.033.957.098</u>	<u>23.876.762.170</u>

5. Chi phí quản lý doanh nghiệp

	<u>Năm nay</u>	<u>Năm trước</u>
Chi phí cho nhân viên	18.061.351.157	22.565.235.299
Chi phí vật liệu quản lý, đồ dùng văn phòng	1.218.260.481	1.589.976.941
Chi phí khấu hao tài sản cố định	1.457.414.738	1.446.126.280
Phân bổ lợi thế kinh doanh	-	4.913.015.668
Chi phí sửa chữa thiết bị	14.826.610.806	15.407.980.215
Các chi phí khác	7.423.650.650	9.317.948.810
Cộng	<u>42.987.287.832</u>	<u>55.240.283.213</u>

6. Thu nhập khác

	<u>Năm nay</u>	<u>Năm trước</u>
Lãi thanh lý, nhượng bán tài sản cố định hữu hình	730.007.631	-
Thu nhập từ bán phế liệu, vật tư	4.064.384.057	2.056.167.270
Tiền thuê đất mỏ Đồi Chùa	-	441.793.292
Thừa kiểm kê	399.703.445	359.021.852
Thu nhập khác	223.445.520	621.430.392
Cộng	<u>5.417.540.653</u>	<u>3.478.412.806</u>

7. Chi phí khác

	<u>Năm nay</u>	<u>Năm trước</u>
Lỗ thanh lý, nhượng bán tài sản cố định	-	382.392.479
Thuế bị phạt, truy thu	-	29.079.080
Thanh lý vật tư, nguyên liệu	1.531.786.527	1.064.873.952
Chi phí thẩm định giá, bán đấu giá tài sản cố định	84.543.136	54.289.582
Chi phí khác	67.080.467	295.278.802
Cộng	<u>1.683.410.130</u>	<u>1.825.913.895</u>

8. Lãi trên cổ phiếu**8a. Lãi cơ bản/suy giảm trên cổ phiếu**

	<u>Năm nay</u>	<u>Năm trước</u>
Lợi nhuận kế toán sau thuế thu nhập doanh nghiệp	141.764.209.911	150.084.691.822
Trích quỹ khen thưởng, phúc lợi	(34.814.340.678)	(39.801.393.895)
Trích thưởng Ban điều hành	(552.177.000)	(645.354.000)
Lợi nhuận tính lãi cơ bản/suy giảm trên cổ phiếu	106.397.692.233	109.637.943.927
Số lượng bình quân gia quyền của cổ phiếu phổ thông đang lưu hành trong năm	46.525.207	44.941.053
Lãi cơ bản/suy giảm trên cổ phiếu	<u>2.287</u>	<u>2.440</u>

CÔNG TY CỔ PHẦN XÂY DỰNG VÀ SẢN XUẤT VẬT LIỆU XÂY DỰNG BIÊN HÒA

Địa chỉ: K4/79C Nguyễn Tri Phương, Khu phố 3, phường Bửu Hòa, TP. Biên Hòa, tỉnh Đồng Nai

BÁO CÁO TÀI CHÍNH

Cho năm tài chính kết thúc ngày 31 tháng 12 năm 2018

Bản thuyết minh Báo cáo tài chính (tiếp theo)

8b. Thông tin khác

Trong năm Công ty đã điều chỉnh số liệu lợi nhuận sau thuế chưa phân phối theo Biên bản kiểm toán Nhà nước Khu vực XIII ngày 28 tháng 12 năm 2018 dẫn đến sự thay đổi về số trích lập quỹ khen thưởng, phúc lợi khi xác định lợi nhuận tính lãi trên cổ phiếu. Lãi trên cổ phiếu năm trước đã được điều chỉnh lại do ảnh hưởng của sự kiện này. Việc điều chỉnh này làm cho lãi cơ bản và suy giảm trên cổ phiếu năm trước giảm xuống còn 2.440 VND.

Không có các giao dịch cổ phiếu phổ thông hoặc giao dịch cổ phiếu phổ thông tiềm năng nào xảy ra từ ngày kết thúc năm tài chính đến ngày công bố Báo cáo tài chính này.

9. Chi phí sản xuất kinh doanh theo yếu tố

	Năm nay	Năm trước
Chi phí nguyên liệu, vật liệu, công cụ	140.281.840.210	150.386.339.954
Chi phí nhân công	68.148.484.873	79.430.985.224
Chi phí khấu hao tài sản cố định	42.202.297.327	39.599.480.522
Chi phí dịch vụ mua ngoài	146.914.574.271	150.069.105.354
Chi phí khác	166.061.554.058	173.442.511.776
Cộng	563.608.750.739	592.928.422.830

VII. NHỮNG THÔNG TIN KHÁC

1. Giao dịch và số dư với các bên liên quan

Các bên liên quan với Công ty bao gồm: các thành viên quản lý chủ chốt, các cá nhân có liên quan với các thành viên quản lý chủ chốt và các bên liên quan khác.

1a. Giao dịch và số dư với các thành viên quản lý chủ chốt và các cá nhân có liên quan với các thành viên quản lý chủ chốt

Các thành viên quản lý chủ chốt gồm: các thành viên Hội đồng quản trị và Ban điều hành. Các cá nhân có liên quan với các thành viên quản lý chủ chốt là các thành viên mật thiết trong gia đình các thành viên quản lý chủ chốt.

Giao dịch với các thành viên quản lý chủ chốt và các cá nhân có liên quan với các thành viên quản lý chủ chốt

Công ty không phát sinh giao dịch bán hàng và cung cấp dịch vụ cũng như các giao dịch khác với các thành viên quản lý chủ chốt và các cá nhân có liên quan với các thành viên quản lý chủ chốt.

Công nợ với các thành viên quản lý chủ chốt và các cá nhân có liên quan với các thành viên quản lý chủ chốt

Công ty không có công nợ với các thành viên quản lý chủ chốt và các cá nhân có liên quan với các thành viên quản lý chủ chốt.

Thu nhập của các thành viên quản lý chủ chốt

Lương và thù lao của các thành viên quản lý chủ chốt trong năm là 5.205.258.000 VND (năm trước là 5.997.400.200 VND).

CÔNG TY CỔ PHẦN XÂY DỰNG VÀ SẢN XUẤT VẬT LIỆU XÂY DỰNG BIÊN HÒA

Địa chỉ: K4/79C Nguyễn Tri Phương, Khu phố 3, phường Bửu Hòa, TP. Biên Hòa, tỉnh Đồng Nai

BÁO CÁO TÀI CHÍNH

Cho năm tài chính kết thúc ngày 31 tháng 12 năm 2018

Bản thuyết minh Báo cáo tài chính (tiếp theo)

1b. Giao dịch và số dư với các bên liên quan khác

Bên liên quan khác với Công ty chỉ có Tổng công ty Công nghiệp Thực phẩm Đồng Nai là Công ty mẹ.

Giao dịch với các bên liên quan khác

Ngoài giao dịch bán hàng và cung cấp dịch vụ phát sinh với Tổng công ty Công nghiệp Thực phẩm Đồng Nai đã được trình bày ở thuyết minh số VI.1b, Công ty còn phát sinh các giao dịch khác với Công ty mẹ như sau:

	Năm nay	Năm trước
Trả cổ tức	55.434.750.000	110.869.500.000
Thu hộ	-	332.427.984

Giá hàng hóa cung cấp cho các bên liên quan khác là giá thị trường.

Công nợ với các bên liên quan khác

Công nợ với Tổng công ty Công nghiệp Thực phẩm Đồng Nai được trình bày tại thuyết minh số V.3.

Khoản công nợ phải thu Tổng công ty Công nghiệp Thực phẩm Đồng Nai không có bảo đảm và sẽ được thanh toán bằng tiền. Không có khoản dự phòng phải thu khó đòi nào được lập cho nợ phải thu Tổng công ty Công nghiệp Thực phẩm Đồng Nai.

2. Thông tin về bộ phận

Công ty chỉ hoạt động trong một lĩnh vực khai thác, kinh doanh đá vật liệu xây dựng và toàn bộ sản phẩm được tiêu thụ tại Việt Nam.

3. Số liệu so sánh

Trong năm Công ty đã điều chỉnh số liệu năm trước theo Biên bản kiểm toán Nhà nước Khu vực XIII số 468/TB - KV XIII ngày 28 tháng 12 năm 2018.

Ảnh hưởng của việc điều chỉnh sai sót đến số liệu so sánh trên Báo cáo tài chính như sau:

	Mã số	Số liệu trước điều chỉnh	Các điều chỉnh	Số liệu sau điều chỉnh	Ghi chú
Bảng cân đối kế toán					
Tài sản dài hạn	200	420.767.245.568	475.877.061	421.243.122.629	
Tài sản cố định	220	154.584.781.770	475.877.061	155.060.658.831	
Tài sản cố định hữu hình	221	154.226.731.770	475.877.061	154.702.608.831	
Giá trị hao mòn lũy kế	223	(354.742.994.771)	475.877.061	(354.267.117.710)	(i)
Tổng cộng tài sản	270	693.220.336.296	475.877.061	693.696.213.357	
Nợ phải trả	300	150.759.476.899	2.942.803.873	153.702.280.772	
Nợ ngắn hạn	310	150.759.476.899	2.942.803.873	153.702.280.772	
Thuế và các khoản phải nộp Nhà nước	313	4.177.668.551	3.803.660.274	7.981.328.825	(ii)
Quỹ khen thưởng, phúc lợi	322	92.539.012.939	(860.856.401)	91.678.156.538	(iii)
Vốn chủ sở hữu	400	542.460.859.397	(2.466.926.812)	539.993.932.585	
Nợ ngắn hạn	410	542.460.859.397	(2.466.926.812)	539.993.932.585	
Quỹ đầu tư phát triển	418	50.610.254.690	(520.850.431)	50.089.404.259	(iii)
Lợi nhuận sau thuế chưa phân phối	421	36.096.517.246	(1.946.076.381)	34.150.440.865	(iv)
Tổng cộng nguồn vốn	440	693.220.336.296	475.877.061	693.696.213.357	

CÔNG TY CỔ PHẦN XÂY DỰNG VÀ SẢN XUẤT VẬT LIỆU XÂY DỰNG BIÊN HÒA

Địa chỉ: K4/79C Nguyễn Tri Phương, Khu phố 3, phường Bửu Hòa, TP. Biên Hòa, tỉnh Đồng Nai

BÁO CÁO TÀI CHÍNH

Cho năm tài chính kết thúc ngày 31 tháng 12 năm 2018

Bản thuyết minh Báo cáo tài chính (tiếp theo)

	Mã số	Số liệu trước điều chỉnh	Các điều chỉnh	Số liệu sau điều chỉnh	Ghi chú
Báo cáo kết quả hoạt động kinh doanh					
Giá vốn hàng bán	11	729.797.994.334	4.304.282.007	734.102.276.341	(v)
Lợi nhuận gộp về bán hàng và cung cấp dịch vụ	20	256.310.167.314	(4.304.282.007)	252.005.885.307	
Lợi nhuận thuần từ hoạt động kinh doanh	30	190.099.485.961	(4.304.282.007)	185.795.203.954	
Tổng lợi nhuận kế toán trước thuế	50	191.751.984.872	(4.304.282.007)	187.447.702.865	
Chi phí thuế thu nhập doanh nghiệp hiện hành	51	38.194.956.846	(831.945.803)	37.363.011.043	
Lợi nhuận sau thuế thu nhập doanh nghiệp	60	153.557.028.026	(3.472.336.204)	150.084.691.822	
Lãi cơ bản trên cổ phiếu	70	2.498	(58)	2.440	
Lãi suy giảm trên cổ phiếu	71	2.391	49	2.440	
Báo cáo lưu chuyển tiền tệ					
Lợi nhuận trước thuế	01	191.751.984.872	(4.304.282.007)	187.447.702.865	
Khấu hao tài sản cố định và bất động sản đầu tư	02	39.930.804.592	(331.324.070)	39.599.480.522	(i)
Lợi nhuận từ hoạt động kinh doanh trước thay đổi vốn lưu động	08	219.382.154.336	(4.635.606.077)	214.746.548.259	
Tăng, giảm các khoản phải trả	11	(31.267.916.279)	4.635.606.077	(26.632.310.202)	(ii)
(i) Giá trị hao mòn lũy kế tài sản cố định hữu hình Giảm do điều chỉnh khấu hao một số tài sản cố định hữu hình.					
(ii) Thuế và các khoản phải nộp Nhà nước					
- Tăng thuế tài nguyên phải nộp				4.635.606.077	
- Giảm thuế thu nhập doanh nghiệp phải nộp				(831.945.803)	
Cộng				3.803.660.274	
(iii) Quỹ khen thưởng, phúc lợi và quỹ đầu tư phát triển Giảm do lợi nhuận sau thuế chưa phân phối giảm.					
(iv) Lợi nhuận sau thuế chưa phân phối					
- Tăng do điều chỉnh giảm chi phí khấu hao năm 2016				144.552.991	
- Giảm do lợi nhuận sau thuế thu nhập doanh nghiệp thay đổi theo kết quả kiểm toán				(3.472.336.204)	
- Tăng do giảm trích quỹ khen thưởng, phúc lợi				860.856.401	
- Tăng do giảm trích quỹ đầu tư phát triển				520.850.431	
Cộng				(1.946.076.381)	
(v) Giá vốn hàng bán					
- Thuế tài nguyên phải nộp bổ sung				4.635.606.077	
- Giảm chi phí khấu hao tài sản cố định				(331.324.070)	
Cộng				4.304.282.007	

CÔNG TY CỔ PHẦN XÂY DỰNG VÀ SẢN XUẤT VẬT LIỆU XÂY DỰNG BIÊN HÒA

Địa chỉ: K4/79C Nguyễn Tri Phương, Khu phố 3, phường Bửu Hòa, TP. Biên Hòa, tỉnh Đồng Nai

BÁO CÁO TÀI CHÍNH

Cho năm tài chính kết thúc ngày 31 tháng 12 năm 2018

Bản thuyết minh Báo cáo tài chính (tiếp theo)

4. Quản lý rủi ro tài chính

Hoạt động của Công ty phát sinh các rủi ro tài chính sau: rủi ro tín dụng, rủi ro thanh khoản và rủi ro thị trường. Ban Giám đốc chịu trách nhiệm trong việc thiết lập các chính sách và các kiểm soát nhằm giảm thiểu các rủi ro tài chính cũng như giám sát việc thực hiện các chính sách và các kiểm soát đã thiết lập.

4a. Rủi ro tín dụng

Rủi ro tín dụng là rủi ro mà một bên tham gia trong hợp đồng không có khả năng thực hiện được nghĩa vụ của mình dẫn đến tổn thất về tài chính cho Công ty.

Công ty có các rủi ro tín dụng phát sinh chủ yếu từ các khoản phải thu khách hàng và tiền gửi ngân hàng.

Phải thu khách hàng

Công ty giảm thiểu rủi ro tín dụng bằng cách chỉ giao dịch với các đơn vị có khả năng tài chính tốt. Ngoài ra, nhân viên kế toán công nợ thường xuyên theo dõi nợ phải thu để đôn đốc thu hồi.

Khoản phải thu khách hàng của Công ty liên quan đến nhiều đơn vị và cá nhân nên rủi ro tín dụng tập trung đối với khoản phải thu khách hàng là thấp.

Tiền gửi ngân hàng

Các khoản tiền gửi ngân hàng không có kỳ hạn của Công ty được gửi tại các ngân hàng có uy tín do vậy rủi ro tín dụng đối với tiền gửi ngân hàng là thấp.

Mức độ rủi ro tín dụng tối đa đối với các tài sản tài chính là giá trị ghi sổ của các tài sản tài chính (xem thuyết minh số VII.5 về giá trị ghi sổ của các tài sản tài chính).

Tất cả các tài sản tài chính của Công ty đều trong hạn và không bị giảm giá trị.

4b. Rủi ro thanh khoản

Rủi ro thanh khoản là rủi ro Công ty gặp khó khăn khi thực hiện nghĩa vụ tài chính do thiếu tiền.

Rủi ro thanh khoản của Công ty chủ yếu phát sinh từ việc các tài sản tài chính và nợ phải trả tài chính có các thời điểm đáo hạn lệch nhau.

Ban Giám đốc quản lý rủi ro thanh khoản thông qua các biện pháp: thường xuyên theo dõi các yêu cầu về thanh toán hiện tại và dự kiến trong tương lai để duy trì một lượng tiền ở mức phù hợp, giám sát các luồng tiền phát sinh thực tế với dự kiến nhằm giảm thiểu ảnh hưởng do biến động của luồng tiền.

Thời hạn thanh toán của các khoản nợ phải trả tài chính phi phái sinh dựa trên thời hạn thanh toán theo hợp đồng là từ 1 năm trở xuống.

Ban Giám đốc cho rằng mức độ rủi ro đối với việc trả nợ là thấp. Công ty có khả năng thanh toán các khoản nợ đến hạn từ dòng tiền từ hoạt động kinh doanh và tiền thu từ các tài sản tài chính đáo hạn.



CÔNG TY CỔ PHẦN XÂY DỰNG VÀ SẢN XUẤT VẬT LIỆU XÂY DỰNG BIÊN HÒA

Địa chỉ: K4/79C Nguyễn Tri Phương, Khu phố 3, phường Bửu Hòa, TP. Biên Hòa, tỉnh Đồng Nai

BÁO CÁO TÀI CHÍNH

Cho năm tài chính kết thúc ngày 31 tháng 12 năm 2018

Bản thuyết minh Báo cáo tài chính (tiếp theo)

4c. *Rủi ro thị trường*

Rủi ro thị trường là rủi ro mà giá trị hợp lý hoặc các luồng tiền trong tương lai của công cụ tài chính sẽ biến động theo những thay đổi của giá thị trường.

Rủi ro thị trường liên quan đến hoạt động của Công ty chỉ có rủi ro giá nguyên vật liệu.

Công ty quản lý rủi ro về giá nguyên vật liệu bằng cách theo dõi chặt chẽ các thông tin và tình hình có liên quan của thị trường nhằm quản lý thời điểm mua hàng, kế hoạch sản xuất và mức hàng tồn kho một cách hợp lý.

Công ty chưa sử dụng các công cụ phái sinh đảm bảo để phòng ngừa các rủi ro về giá nguyên vật liệu.

4d. *Tài sản đảm bảo*

Công ty không có tài sản tài chính thế chấp cho các đơn vị khác cũng như nhận tài sản thế chấp từ các đơn vị khác tại ngày 31 tháng 12 năm 2018 và tại ngày 31 tháng 12 năm 2017.

5. *Tài sản tài chính và nợ phải trả tài chính*

Tài sản tài chính

Giá trị ghi sổ của các tài sản tài chính như sau:

	Số cuối năm		Số đầu năm	
	Giá gốc	Dự phòng	Giá gốc	Dự phòng
Tiền và các khoản tương đương tiền	248.193.593.485	-	115.842.955.348	-
Đầu tư nắm giữ đến ngày đáo hạn	40.000.000.000	-	96.000.000.000	-
Phải thu khách hàng	23.908.038.285	-	18.523.077.217	-
Các khoản phải thu khác	28.905.837.008	-	27.037.541.021	-
Cộng	341.007.468.778	-	257.403.573.586	-

Nợ phải trả tài chính

Giá trị ghi sổ của nợ phải trả tài chính như sau:

	Số cuối năm	Số đầu năm
Phải trả người bán	25.002.047.540	20.001.723.289
Các khoản phải trả khác	2.082.240.190	258.995.120
Cộng	27.084.287.730	20.260.718.409

Giá trị hợp lý

Công ty chưa xác định được giá trị hợp lý của các tài sản tài chính và nợ phải trả tài chính do Thông tư số 210/2009/TT-BTC ngày 06 tháng 11 năm 2009 của Bộ Tài chính cũng như các quy định hiện hành chưa có hướng dẫn cụ thể.

CÔNG TY CỔ PHẦN XÂY DỰNG VÀ SẢN XUẤT VẬT LIỆU XÂY DỰNG BIÊN HÒA

Địa chỉ: K4/79C Nguyễn Tri Phương, Khu phố 3, phường Bửu Hòa, TP. Biên Hòa, tỉnh Đồng Nai

BÁO CÁO TÀI CHÍNH

Cho năm tài chính kết thúc ngày 31 tháng 12 năm 2018

Bản thuyết minh Báo cáo tài chính (tiếp theo)

6. Nợ tiềm tàng


Theo Nghị định số 203/2013/NĐ-CP ngày 28 tháng 11 năm 2013 của Chính phủ quy định về phương pháp tính, mức thu tiền cấp quyền khai thác khoáng sản của các tổ chức, cá nhân được cấp Giấy phép khai thác không thông qua đấu giá quyền khai thác khoáng sản, các doanh nghiệp khai thác khoáng sản phải nộp tiền cấp quyền khai thác khoáng sản từ tháng 7 năm 2011.


Thực hiện Chỉ thị 723/TTg-KTN ngày 21 tháng 5 năm 2014 của Thủ tướng Chính phủ về việc tháo gỡ một số vấn đề vướng mắc trong lĩnh vực địa chất khoáng sản, ngày 12 tháng 9 năm 2014 Bộ Tài nguyên và Môi trường đã kiến nghị Ủy ban thường vụ Quốc hội xem xét miễn thu tiền cấp quyền khai thác khoáng sản đối với phần trữ lượng đã khai thác trong giai đoạn từ ngày 01 tháng 7 năm 2011 đến ngày 31 tháng 12 năm 2013. Do vậy, Công ty chưa ghi nhận phí cấp quyền khai thác trong giai đoạn từ ngày 01 tháng 7 năm 2011 đến ngày 31 tháng 12 năm 2013. Tuy nhiên đến thời điểm hiện tại Ủy ban thường vụ Quốc hội vẫn chưa có quyết định chính thức về vấn đề này.


7. Sự kiện phát sinh sau ngày kết thúc năm tài chính

Không có sự kiện trọng yếu nào phát sinh sau ngày năm tài chính kế toán yêu cầu phải điều chỉnh số liệu hoặc công bố trên Báo cáo tài chính.

Biên Hòa, ngày 18 tháng 01 năm 2019


Nguyễn Ngọc Mai Phương
Người lập


Phạm Quốc Thái
Kế toán trưởng


Huỳnh Kim Vũ
Giám đốc

