

**BÁO CÁO TÀI CHÍNH**  
NĂM TÀI CHÍNH KẾT THÚC NGÀY 31 THÁNG 12 NĂM 2018

**CÔNG TY CỔ PHẦN**  
**HÀNG HẢI SÀI GÒN**

**MỤC LỤC**

	<b>Trang</b>
<b>1. Mục lục</b>	<b>1</b>
<b>2. Báo cáo của Hội đồng quản trị</b>	<b>2 - 3</b>
<b>3. Báo cáo kiểm toán độc lập</b>	<b>4</b>
<b>4. Bảng cân đối kế toán tại ngày 31 tháng 12 năm 2018</b>	<b>5 - 8</b>
<b>5. Báo cáo kết quả hoạt động kinh doanh cho năm tài chính kết thúc ngày 31 tháng 12 năm 2018</b>	<b>9</b>
<b>6. Báo cáo lưu chuyển tiền tệ cho năm tài chính kết thúc ngày 31 tháng 12 năm 2018</b>	<b>10 - 11</b>
<b>7. Bản thuyết minh Báo cáo tài chính cho năm tài chính kết thúc ngày 31 tháng 12 năm 2018</b>	<b>12 - 33</b>

\*\*\*\*\*

## CÔNG TY CỔ PHẦN HÀNG HẢI SÀI GÒN

### BÁO CÁO CỦA HỘI ĐỒNG QUẢN TRỊ

Hội đồng quản trị Công ty Cổ phần Hàng hải Sài Gòn (sau đây gọi tắt là “Công ty”) trình bày báo cáo của mình cùng với Báo cáo tài chính cho năm tài chính kết thúc ngày 31 tháng 12 năm 2018.

#### Khái quát về Công ty

Công ty Cổ phần Hàng hải Sài Gòn là doanh nghiệp được cổ phần hóa từ Doanh nghiệp Nhà nước - Công ty Hàng hải Sài Gòn theo Quyết định số 538/2002/QĐ-BGTVT ngày 01 tháng 3 năm 2002 của Bộ trưởng Bộ Giao thông Vận tải. Công ty hoạt động theo Giấy chứng nhận đăng ký doanh nghiệp số 0302590764 (số cũ là 4103000942), đăng ký lần đầu ngày ngày 15 tháng 4 năm 2002 và đăng ký thay đổi lần thứ 14 ngày 17 tháng 7 năm 2012 do Sở Kế hoạch và Đầu tư TP. Hồ Chí Minh cấp.

#### Trụ sở chính

- Địa chỉ : 422 Nguyễn Tất Thành, Phường 8, Quận 4, TP. Hồ Chí Minh.
- Điện thoại : 028 38.261.627
- Fax : 028 39.404.300

Công ty có các đơn vị trực thuộc sau:

Tên đơn vị	Địa chỉ
Chi nhánh Hải Phòng	Phòng 1-2 Tầng 7, Toà nhà Thành Đạt, Số 3 Lê Thánh Tôn, Quận Ngô Quyền, TP. Hải Phòng
Chi nhánh Cần Thơ	Số 27 Lê Hồng Phong, Phường Trà Nóc, TP. Cần Thơ
Văn phòng đại diện tại An Giang	Quốc lộ 91, Phường Mỹ Thạnh, TP. Long Xuyên, Tỉnh An Giang

Hoạt động kinh doanh của Công ty theo Giấy chứng nhận đăng ký doanh nghiệp là: Dịch vụ môi giới hàng hải, đại lý tàu biển; Chế biến, xuất khẩu nông thủy hải sản; Xây dựng kết cấu hạ tầng dân dụng và bến cảng; Đóng mới, sửa chữa các loại rờ móc, container, tàu, thuyền, xà lan, ca nô; Kinh doanh kho bãi; Kinh doanh nhà ở; Dịch vụ nhà đất; Môi giới bất động sản; Cho thuê văn phòng; Dịch vụ cung ứng tàu biển; Vận tải đa phương thức (đường biển, đường sông, đường bộ); Khai thác cảng; Mua bán sửa chữa xe ô tô và các loại máy móc; Bảo dưỡng và phụ tùng xe ô tô các loại; Đại lý container; Đại lý giao nhận hàng hóa bằng đường biển, hàng không, đường bộ; Xếp dỡ hàng hóa; Khai thác và cho thuê tàu biển; Kinh doanh vận tải hàng hóa đường biển.

#### Hội đồng quản trị và Ban điều hành, quản lý

Các thành viên Hội đồng quản trị và Ban điều hành, quản lý của Công ty trong năm và cho đến thời điểm lập báo cáo này bao gồm:

#### Hội đồng quản trị

Họ và tên	Chức vụ	Ngày bổ nhiệm
Ông Nguyễn Xuân Phú	Chủ tịch	Ngày 06 tháng 6 năm 2012
Bà Nguyễn Thị Vân Anh	Phó chủ tịch	Ngày 26 tháng 5 năm 2012
Ông Nguyễn Minh Thắng	Thành viên	Ngày 26 tháng 5 năm 2012
Ông Nguyễn Đình Hiệu	Thành viên	Ngày 24 tháng 4 năm 2015
Ông Nguyễn Sĩ Cung	Thành viên	Ngày 21 tháng 4 năm 2017

#### Ban kiểm soát

Họ và tên	Chức vụ	Ngày bổ nhiệm
Ông Nguyễn Vĩnh Hà	Thành viên	Ngày 26 tháng 5 năm 2012



**CÔNG TY CỔ PHẦN HÀNG HẢI SÀI GÒN**  
BÁO CÁO CỦA HỘI ĐỒNG QUẢN TRỊ (tiếp theo)

**Ban Tổng Giám đốc**

Họ và tên	Chức vụ	Ngày bổ nhiệm
Bà Nguyễn Thị Vân Anh	Tổng Giám đốc	Ngày 01 tháng 03 năm 2012
Ông Nguyễn Xuân Cường	Phó Tổng Giám đốc	Ngày 14 tháng 4 năm 2013
Ông Nguyễn Đình Hiệu	Phó Tổng Giám đốc	Ngày 20 tháng 9 năm 2018

**Đại diện theo pháp luật**

Người đại diện theo pháp luật của Công ty trong năm và cho đến thời điểm lập báo cáo này là Bà Nguyễn Thị Vân Anh – Tổng Giám đốc (bổ nhiệm ngày 01 tháng 3 năm 2012).

**Kiểm toán viên**

Công ty TNHH Kiểm toán và Tư vấn A&C đã được chỉ định kiểm toán Báo cáo tài chính cho năm tài chính kết thúc ngày 31 tháng 12 năm 2018 của Công ty.

**Trách nhiệm của Ban Tổng Giám đốc**

Ban Tổng Giám đốc chịu trách nhiệm lập Báo cáo tài chính phản ánh trung thực và hợp lý tình hình tài chính, kết quả hoạt động kinh doanh và lưu chuyển tiền tệ của Công ty trong năm. Trong việc lập Báo cáo tài chính này, Ban Tổng Giám đốc phải:

- Chọn lựa các chính sách kế toán thích hợp và áp dụng các chính sách này một cách nhất quán;
- Thực hiện các xét đoán và các ước tính một cách hợp lý và thận trọng;
- Nêu rõ các chuẩn mực kế toán áp dụng cho Công ty có được tuân thủ hay không và tất cả các sai lệch trọng yếu đã được trình bày và giải thích trong Báo cáo tài chính;
- Lập Báo cáo tài chính trên cơ sở hoạt động liên tục trừ trường hợp không thể cho rằng Công ty sẽ tiếp tục hoạt động liên tục;
- Thiết lập và thực hiện hệ thống kiểm soát nội bộ một cách hữu hiệu nhằm hạn chế rủi ro có sai sót trọng yếu do gian lận hoặc nhầm lẫn trong việc lập và trình bày Báo cáo tài chính.

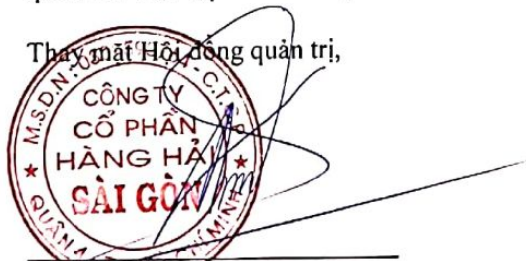
Ban Tổng Giám đốc đảm bảo các số kế toán thích hợp được lưu giữ đầy đủ để phản ánh tình hình tài chính của Công ty với mức độ chính xác hợp lý tại bất kỳ thời điểm nào và các sổ sách kế toán tuân thủ chế độ kế toán áp dụng. Ban Tổng Giám đốc cũng chịu trách nhiệm quản lý các tài sản của Công ty và do đó đã thực hiện các biện pháp thích hợp để ngăn chặn và phát hiện các hành vi gian lận và các vi phạm khác.

Ban Tổng Giám đốc cam kết đã tuân thủ các yêu cầu nêu trên trong việc lập Báo cáo tài chính.

**Phê duyệt Báo cáo tài chính**

Hội đồng quản trị phê duyệt Báo cáo tài chính đính kèm. Báo cáo tài chính đã phản ánh trung thực và hợp lý tình hình tài chính của Công ty tại thời điểm ngày 31 tháng 12 năm 2018, cũng như kết quả hoạt động kinh doanh và tình hình lưu chuyển tiền tệ cho năm tài chính kết thúc cùng ngày, phù hợp với các Chuẩn mực Kế toán Việt Nam, Chế độ Kế toán doanh nghiệp Việt Nam và các quy định pháp lý có liên quan đến việc lập và trình bày Báo cáo tài chính.

Thay mặt Hội đồng quản trị,



**Nguyễn Thị Vân Anh**  
Phó Chủ tịch Hội đồng quản trị

Ngày 21 tháng 3 năm 2019



Số: 1.0515/19/TC-AC

## BÁO CÁO KIỂM TOÁN ĐỘC LẬP

**Kính gửi: CÁC CỔ ĐÔNG, HỘI ĐỒNG QUẢN TRỊ VÀ BAN TỔNG GIÁM ĐỐC  
CÔNG TY CỔ PHẦN HÀNG HẢI SÀI GÒN**

Chúng tôi đã kiểm toán Báo cáo tài chính kèm theo của Công ty Cổ phần Hàng hải Sài Gòn (sau đây gọi tắt là "Công ty"), được lập ngày 10 tháng 3 năm 2019, từ trang 05 đến trang 33, bao gồm Bảng cân đối kế toán tại ngày 31 tháng 12 năm 2018, Báo cáo kết quả hoạt động kinh doanh, Báo cáo lưu chuyển tiền tệ cho năm tài chính kết thúc cùng ngày và Bản thuyết minh Báo cáo tài chính.

### Trách nhiệm của Ban Tổng Giám đốc

Ban Tổng Giám đốc Công ty chịu trách nhiệm về việc lập và trình bày trung thực và hợp lý Báo cáo tài chính của Công ty theo các Chuẩn mực Kế toán Việt Nam, Chế độ Kế toán doanh nghiệp Việt Nam và các quy định pháp lý có liên quan đến việc lập và trình bày Báo cáo tài chính và chịu trách nhiệm về kiểm soát nội bộ mà Ban Tổng Giám đốc xác định là cần thiết để đảm bảo cho việc lập và trình bày Báo cáo tài chính không có sai sót trọng yếu do gian lận hoặc nhầm lẫn.

### Trách nhiệm của Kiểm toán viên

Trách nhiệm của chúng tôi là đưa ra ý kiến về Báo cáo tài chính dựa trên kết quả của cuộc kiểm toán. Chúng tôi đã tiến hành kiểm toán theo các Chuẩn mực Kiểm toán Việt Nam. Các chuẩn mực này yêu cầu chúng tôi tuân thủ chuẩn mực và các quy định về đạo đức nghề nghiệp, lập kế hoạch và thực hiện cuộc kiểm toán để đạt được sự đảm bảo hợp lý về việc liệu Báo cáo tài chính của Công ty có còn sai sót trọng yếu hay không.

Công việc kiểm toán bao gồm thực hiện các thủ tục nhằm thu thập các bằng chứng kiểm toán về các số liệu và thuyết minh trên Báo cáo tài chính. Các thủ tục kiểm toán được lựa chọn dựa trên xét đoán của kiểm toán viên, bao gồm đánh giá rủi ro có sai sót trọng yếu trong Báo cáo tài chính do gian lận hoặc nhầm lẫn. Khi thực hiện đánh giá các rủi ro này, kiểm toán viên đã xem xét kiểm soát nội bộ của Công ty liên quan đến việc lập và trình bày Báo cáo tài chính trung thực, hợp lý nhằm thiết kế các thủ tục kiểm toán phù hợp với tình hình thực tế, tuy nhiên không nhằm mục đích đưa ra ý kiến về hiệu quả của kiểm soát nội bộ của Công ty. Công việc kiểm toán cũng bao gồm đánh giá tính thích hợp của các chính sách kế toán được áp dụng và tính hợp lý của các ước tính kế toán của Ban Tổng Giám đốc cũng như đánh giá việc trình bày tổng thể Báo cáo tài chính.


Chúng tôi tin tưởng rằng các bằng chứng kiểm toán mà chúng tôi đã thu thập được là đầy đủ và thích hợp làm cơ sở cho ý kiến kiểm toán của chúng tôi.

### Ý kiến của Kiểm toán viên

Theo ý kiến của chúng tôi, Báo cáo tài chính đã phản ánh trung thực và hợp lý, trên các khía cạnh trọng yếu tình hình tài chính của Công ty Cổ phần Hàng hải Sài Gòn tại ngày 31 tháng 12 năm 2018, cũng như kết quả hoạt động kinh doanh và tình hình lưu chuyển tiền tệ cho năm tài chính kết thúc cùng ngày, phù hợp với các Chuẩn mực Kế toán Việt Nam, Chế độ Kế toán doanh nghiệp Việt Nam và các quy định pháp lý có liên quan đến việc lập và trình bày Báo cáo tài chính.

Công ty Kiểm toán và Tư vấn A&C

  
Nguyễn Minh Trí - Phó Tổng Giám đốc  
Số Giấy CNDKHN kiểm toán: 0089-2018-008-1

  
Lê Thị Thu Nga - Kiểm toán viên  
Số Giấy CNDKHN kiểm toán: 1182-2018-008-1

TP. Hồ Chí Minh, ngày 21 tháng 3 năm 2019

**CÔNG TY CỔ PHẦN HÀNG HẢI SÀI GÒN**

Địa chỉ: 422 Nguyễn Tất Thành, Phường 8, Quận 4, TP. Hồ Chí Minh

**BÁO CÁO TÀI CHÍNH**

Cho năm tài chính kết thúc ngày 31 tháng 12 năm 2018

**BẢNG CÂN ĐỐI KẾ TOÁN**

Tại ngày 31 tháng 12 năm 2018

Đơn vị tính: VND

CHỈ TIÊU	Mã số	Thuyết minh	Số cuối năm	Số đầu năm
<b>A - TÀI SẢN NGẮN HẠN</b>	<b>100</b>		<b>28.787.386.929</b>	<b>28.440.043.450</b>
<b>I. Tiền và các khoản tương đương tiền</b>	<b>110</b>	<b>V.1</b>	<b>6.763.535.387</b>	<b>2.797.268.145</b>
1. Tiền	111		6.763.535.387	2.797.268.145
2. Các khoản tương đương tiền	112		-	-
<b>II. Đầu tư tài chính ngắn hạn</b>	<b>120</b>		<b>-</b>	<b>-</b>
1. Chứng khoán kinh doanh	121		-	-
2. Dự phòng giảm giá chứng khoán kinh doanh	122		-	-
3. Đầu tư nắm giữ đến ngày đáo hạn	123		-	-
<b>III. Các khoản phải thu ngắn hạn</b>	<b>130</b>		<b>21.047.233.428</b>	<b>24.663.493.885</b>
1. Phải thu ngắn hạn của khách hàng	131	V.2	17.405.905.330	20.610.783.422
2. Trả trước cho người bán ngắn hạn	132	V.3	91.520.430	-
3. Phải thu nội bộ ngắn hạn	133		-	-
4. Phải thu theo tiến độ kế hoạch hợp đồng xây dựng	134		-	-
5. Phải thu về cho vay ngắn hạn	135		-	-
6. Phải thu ngắn hạn khác	136	V.4	4.641.501.311	5.155.204.106
7. Dự phòng phải thu ngắn hạn khó đòi	137	V.5	(1.091.693.643)	(1.102.493.643)
8. Tài sản thiếu chờ xử lý	139		-	-
<b>IV. Hàng tồn kho</b>	<b>140</b>		<b>9.085.287</b>	<b>1.717.186</b>
1. Hàng tồn kho	141	V.6	9.085.287	1.717.186
2. Dự phòng giảm giá hàng tồn kho	149		-	-
<b>V. Tài sản ngắn hạn khác</b>	<b>150</b>		<b>967.532.827</b>	<b>977.564.234</b>
1. Chi phí trả trước ngắn hạn	151	V.7a	967.532.827	977.564.234
2. Thuế giá trị gia tăng được khấu trừ	152		-	-
3. Thuế và các khoản khác phải thu Nhà nước	153		-	-
4. Giao dịch mua bán lại trái phiếu Chính phủ	154		-	-
5. Tài sản ngắn hạn khác	155		-	-

**CÔNG TY CỔ PHẦN HÀNG HẢI SÀI GÒN**

Địa chỉ: 422 Nguyễn Tất Thành, Phường 8, Quận 4, TP. Hồ Chí Minh

**BÁO CÁO TÀI CHÍNH**

Cho năm tài chính kết thúc ngày 31 tháng 12 năm 2018

**Bảng cân đối kế toán (tiếp theo)**

CHỈ TIÊU	Mã số	Thuyết minh	Số cuối năm	Số đầu năm
<b>B- TÀI SẢN DÀI HẠN</b>	<b>200</b>		<b>44.669.301.760</b>	<b>45.110.034.402</b>
<b>I. Các khoản phải thu dài hạn</b>	<b>210</b>			-
1. Phải thu dài hạn của khách hàng	211			-
2. Trả trước cho người bán dài hạn	212			-
3. Vốn kinh doanh ở đơn vị trực thuộc	213			-
4. Phải thu nội bộ dài hạn	214			-
5. Phải thu về cho vay dài hạn	215			-
6. Phải thu dài hạn khác	216			-
7. Dự phòng phải thu dài hạn khó đòi	219			-
<b>II. Tài sản cố định</b>	<b>220</b>		<b>40.729.738.358</b>	<b>41.767.484.363</b>
1. Tài sản cố định hữu hình	221	V.8	40.729.738.358	41.767.484.363
- Nguyên giá	222		75.444.689.257	71.515.201.704
- Giá trị hao mòn lũy kế	223		(34.714.950.899)	(29.747.717.341)
2. Tài sản cố định thuê tài chính	224		-	-
- Nguyên giá	225		-	-
- Giá trị hao mòn lũy kế	226		-	-
3. Tài sản cố định vô hình	227		-	-
- Nguyên giá	228		-	-
- Giá trị hao mòn lũy kế	229		-	-
<b>III. Bất động sản đầu tư</b>	<b>230</b>			-
- Nguyên giá	231		-	-
- Giá trị hao mòn lũy kế	232		-	-
<b>IV. Tài sản dở dang dài hạn</b>	<b>240</b>		<b>845.593.364</b>	<b>845.593.364</b>
1. Chi phí sản xuất, kinh doanh dở dang dài hạn	241		-	-
2. Chi phí xây dựng cơ bản dở dang	242	V.9	845.593.364	845.593.364
<b>V. Đầu tư tài chính dài hạn</b>	<b>250</b>		<b>557.784.472</b>	<b>557.784.472</b>
1. Đầu tư vào công ty con	251	V.10	1.500.000.000	1.500.000.000
2. Đầu tư vào công ty liên doanh, liên kết	252		-	-
3. Đầu tư góp vốn vào đơn vị khác	253		-	-
4. Dự phòng đầu tư tài chính dài hạn	254		(942.215.528)	(942.215.528)
5. Đầu tư nắm giữ đến ngày đáo hạn	255		-	-
<b>VI. Tài sản dài hạn khác</b>	<b>260</b>		<b>2.536.185.566</b>	<b>1.939.172.203</b>
1. Chi phí trả trước dài hạn	261	V.7b	2.536.185.566	1.939.172.203
2. Tài sản thuế thu nhập hoãn lại	262		-	-
3. Thiết bị, vật tư, phụ tùng thay thế dài hạn	263		-	-
4. Tài sản dài hạn khác	268		-	-
<b>TỔNG CỘNG TÀI SẢN</b>	<b>270</b>		<b>73.456.688.689</b>	<b>73.550.077.852</b>

**CÔNG TY CỔ PHẦN HÀNG HÀI SÀI GÒN**

Địa chỉ: 422 Nguyễn Tất Thành, Phường 8, Quận 4, TP. Hồ Chí Minh

**BÁO CÁO TÀI CHÍNH**

Cho năm tài chính kết thúc ngày 31 tháng 12 năm 2018

**Bảng cân đối kế toán (tiếp theo)**

CHỈ TIÊU	Mã số	Thuyết minh	Số cuối năm	Số đầu năm
<b>C - NỢ PHẢI TRẢ</b>	<b>300</b>		<b>23.279.583.068</b>	<b>26.897.954.145</b>
<b>I. Nợ ngắn hạn</b>	<b>310</b>		<b>23.279.583.068</b>	<b>26.897.954.145</b>
1. Phải trả người bán ngắn hạn	311	V.11	7.857.395.932	10.432.210.137
2. Người mua trả tiền trước ngắn hạn	312	V.12	470.389.353	470.389.353
3. Thuế và các khoản phải nộp Nhà nước	313	V.13	501.300.816	1.079.969.656
4. Phải trả người lao động	314	V.14	1.896.018.960	1.640.320.455
5. Chi phí phải trả ngắn hạn	315	V.15	169.727.268	472.454.547
6. Phải trả nội bộ ngắn hạn	316		-	-
7. Phải trả theo tiến độ kế hoạch hợp đồng xây dựng	317		-	-
8. Doanh thu chưa thực hiện ngắn hạn	318		-	-
9. Phải trả ngắn hạn khác	319	V.16	10.280.870.854	8.198.730.112
10. Vay và nợ thuê tài chính ngắn hạn	320	V.17	2.100.000.000	4.600.000.000
11. Dự phòng phải trả ngắn hạn	321		-	-
12. Quỹ khen thưởng, phúc lợi	322		3.879.885	3.879.885
13. Quỹ bình ổn giá	323		-	-
14. Giao dịch mua bán lại trái phiếu Chính phủ	324		-	-
<b>II. Nợ dài hạn</b>	<b>330</b>		-	-
1. Phải trả người bán dài hạn	331		-	-
2. Người mua trả tiền trước dài hạn	332		-	-
3. Chi phí phải trả dài hạn	333		-	-
4. Phải trả nội bộ về vốn kinh doanh	334		-	-
5. Phải trả nội bộ dài hạn	335		-	-
6. Doanh thu chưa thực hiện dài hạn	336		-	-
7. Phải trả dài hạn khác	337		-	-
8. Vay và nợ thuê tài chính dài hạn	338		-	-
9. Trái phiếu chuyển đổi	339		-	-
10. Cổ phiếu ưu đãi	340		-	-
11. Thuế thu nhập hoãn lại phải trả	341		-	-
12. Dự phòng phải trả dài hạn	342		-	-
13. Quỹ phát triển khoa học và công nghệ	343		-	-

15-C  
 TY  
 HỮU HẠ  
 TƯ VẤN  
 C  
 HỒ CH

15-C  
 TY  
 HỮU HẠ  
 TƯ VẤN  
 C  
 HỒ CH



**CÔNG TY CỔ PHẦN HÀNG HẢI SÀI GÒN**

Địa chỉ: 422 Nguyễn Tất Thành, Phường 8, Quận 4, TP. Hồ Chí Minh


**BÁO CÁO TÀI CHÍNH**

Cho năm tài chính kết thúc ngày 31 tháng 12 năm 2018

**Bảng cân đối kế toán (tiếp theo)**

CHỈ TIÊU	Mã số	Thuyết minh	Số cuối năm	Số đầu năm
<b>D - VỐN CHỦ SỞ HỮU</b>	<b>400</b>		<b>50.177.105.621</b>	<b>46.652.123.707</b>
<b>I. Vốn chủ sở hữu</b>	<b>410</b>		<b>50.177.105.621</b>	<b>46.652.123.707</b>
1. Vốn góp của chủ sở hữu	411	V.18	43.095.500.000	43.095.500.000
- Cổ phiếu phổ thông có quyền biểu quyết	411a		43.095.500.000	43.095.500.000
- Cổ phiếu ưu đãi	411b		-	-
2. Thặng dư vốn cổ phần	412	V.18	21.580.010.000	21.580.010.000
3. Quyền chọn chuyển đổi trái phiếu	413		-	-
4. Vốn khác của chủ sở hữu	414		-	-
5. Cổ phiếu quỹ	415		-	-
6. Chênh lệch đánh giá lại tài sản	416		-	-
7. Chênh lệch tỷ giá hối đoái	417		-	-
8. Quỹ đầu tư phát triển	418	V.18	10.973.630.542	10.973.630.542
9. Quỹ hỗ trợ sắp xếp doanh nghiệp	419		-	-
10. Quỹ khác thuộc vốn chủ sở hữu	420		-	-
11. Lợi nhuận sau thuế chưa phân phối	421	V.18	(25.472.034.921)	(28.997.016.835)
- Lợi nhuận sau thuế chưa phân phối lũy kế đến cuối kỳ trước	421a		(28.997.016.835)	(28.997.016.835)
- Lợi nhuận sau thuế chưa phân phối kỳ này	421b		3.524.981.914	-
12. Nguồn vốn đầu tư xây dựng cơ bản	422		-	-
<b>II. Nguồn kinh phí và quỹ khác</b>	<b>430</b>		<b>-</b>	<b>-</b>
1. Nguồn kinh phí	431		-	-
2. Nguồn kinh phí đã hình thành tài sản cố định	432		-	-
<b>TỔNG CỘNG NGUỒN VỐN</b>	<b>440</b>		<b>73.456.688.689</b>	<b>73.550.077.852</b>

TP. Hồ Chí Minh, ngày 10 tháng 3 năm 2019


Nguyễn Tiến Hà  
Người lập

Đoàn Thị Hào  
Kế toán trưởngNguyễn Thị Vân Anh  
Tổng Giám đốc

**CÔNG TY CỔ PHẦN HÀNG HẢI SÀI GÒN**

Địa chỉ: 422 Nguyễn Tất Thành, Phường 8, Quận 4, TP. Hồ Chí Minh

**BÁO CÁO TÀI CHÍNH**

Cho năm tài chính kết thúc ngày 31 tháng 12 năm 2018

**BÁO CÁO KẾT QUẢ HOẠT ĐỘNG KINH DOANH**

Cho năm tài chính kết thúc ngày 31 tháng 12 năm 2018

Đơn vị tính: VND

CHỈ TIÊU	Mã số	Thuyết minh	Năm nay	Năm trước
1. Doanh thu bán hàng và cung cấp dịch vụ	01	VI.1	117.992.284.136	120.375.807.600
2. Các khoản giảm trừ doanh thu	02		-	-
3. Doanh thu thuần về bán hàng và cung cấp dịch vụ	10		117.992.284.136	120.375.807.600
4. Giá vốn hàng bán	11	VI.2	109.257.799.136	109.473.777.479
5. Lợi nhuận gộp về bán hàng và cung cấp dịch vụ	20		8.734.485.000	10.902.030.121
6. Doanh thu hoạt động tài chính	21	VI.3	227.218.503	101.282.761
7. Chi phí tài chính	22	VI.4	251.587.545	798.353.074
Trong đó: chi phí lãi vay	23		218.194.457	750.944.767
8. Chi phí bán hàng	25	VI.5	216.084.000	1.675.083.977
9. Chi phí quản lý doanh nghiệp	26	VI.6	4.138.393.377	4.392.097.122
10. Lợi nhuận thuần từ hoạt động kinh doanh	30		4.355.638.581	4.137.778.709
11. Thu nhập khác	31	VI.7	267.509.464	120.418.233
12. Chi phí khác	32	VI.8	139.641.340	355.899.236
13. Lợi nhuận khác	40		127.868.124	(235.481.003)
14. Tổng lợi nhuận kế toán trước thuế	50		4.483.506.705	3.902.297.706
15. Chi phí thuế thu nhập doanh nghiệp hiện hành	51	V.13	958.524.791	909.786.837
16. Chi phí thuế thu nhập doanh nghiệp hoãn lại	52		-	-
17. Lợi nhuận sau thuế thu nhập doanh nghiệp	60		3.524.981.914	2.992.510.869
18. Lãi cơ bản trên cổ phiếu	70	VI.9	818	694
19. Lãi suy giảm trên cổ phiếu	71	VI.9	818	694


Nguyễn Tiến Hà  
Người lập

Đoàn Thị Hào  
Kế toán trưởng

TP. Hồ Chí Minh, ngày 10 tháng 3 năm 2019

Nguyễn Thị Vân Anh  
Tổng Giám đốc

**CÔNG TY CỔ PHẦN HÀNG HẢI SÀI GÒN**

Địa chỉ: 422 Nguyễn Tất Thành, Phường 8, Quận 4, TP. Hồ Chí Minh

**BÁO CÁO TÀI CHÍNH**

Cho năm tài chính kết thúc ngày 31 tháng 12 năm 2018

**BÁO CÁO LƯU CHUYỂN TIỀN TỆ**

(Theo phương pháp gián tiếp)

Cho năm tài chính kết thúc ngày 31 tháng 12 năm 2018

Đơn vị tính: VND

CHỈ TIÊU	Mã số	Thuyết minh	Năm nay	Năm trước
<b>I. Lưu chuyển tiền từ hoạt động kinh doanh</b>				
1. Lợi nhuận trước thuế	01		4.483.506.705	3.902.297.706
2. Điều chỉnh cho các khoản:				
- Khấu hao tài sản cố định và bất động sản đầu tư	02	V.8	5.840.402.367	5.518.914.404
- Các khoản dự phòng	03	V.5	(10.800.000)	111.543.999
- Lãi, lỗ chênh lệch tỷ giá hối đoái do đánh giá lại các khoản mục tiền tệ có gốc ngoại tệ	04	VI.3	(118.884.461)	1.474.801
- Lãi, lỗ từ hoạt động đầu tư	05	VI.7	(158.783.650)	(75.713.636)
- Chi phí lãi vay	06		218.194.457	750.944.767
- Các khoản điều chỉnh khác	07		-	-
3. Lợi nhuận từ hoạt động kinh doanh trước thay đổi vốn lưu động	08		10.253.635.418	10.209.462.041
- Tăng, giảm các khoản phải thu	09		3.627.060.457	446.366.619
- Tăng, giảm hàng tồn kho	10		(7.368.101)	3.137.914
- Tăng, giảm các khoản phải trả	11		(397.376.802)	(2.605.076.404)
- Tăng, giảm chi phí trả trước	12		(586.981.956)	(517.532.911)
- Tăng, giảm chứng khoán kinh doanh	13		-	-
- Tiền lãi vay đã trả	14		(214.236.123)	(750.944.767)
- Thuế thu nhập doanh nghiệp đã nộp	15	V.13	(1.186.820.250)	(1.176.709.762)
- Tiền thu khác từ hoạt động kinh doanh	16		-	-
- Tiền chi khác cho hoạt động kinh doanh	17		-	-
<b>Lưu chuyển tiền thuần từ hoạt động kinh doanh</b>	<b>20</b>		<b>11.487.912.643</b>	<b>5.608.702.730</b>
<b>II. Lưu chuyển tiền từ hoạt động đầu tư</b>				
1. Tiền chi để mua sắm, xây dựng tài sản cố định và các tài sản dài hạn khác	21	V.8, VII	(5.299.313.512)	(4.978.282.434)
2. Tiền thu từ thanh lý, nhượng bán tài sản cố định và các tài sản dài hạn khác	22	VI.7	158.783.650	75.713.636
3. Tiền chi cho vay, mua các công cụ nợ của đơn vị khác	23		-	-
4. Tiền thu hồi cho vay, bán lại các công cụ nợ của đơn vị khác	24		-	-
5. Tiền chi đầu tư góp vốn vào đơn vị khác	25		-	-
6. Tiền thu hồi đầu tư góp vốn vào đơn vị khác	26		-	-
7. Tiền thu lãi cho vay, cổ tức và lợi nhuận được chia	27		-	-
<b>Lưu chuyển tiền thuần từ hoạt động đầu tư</b>	<b>30</b>		<b>(5.140.529.862)</b>	<b>(4.902.568.798)</b>

**CÔNG TY CỔ PHẦN HÀNG HẢI SÀI GÒN**

Địa chỉ: 422 Nguyễn Tất Thành, Phường 8, Quận 4, TP. Hồ Chí Minh

**BÁO CÁO TÀI CHÍNH**

Cho năm tài chính kết thúc ngày 31 tháng 12 năm 2018

**Báo cáo lưu chuyển tiền tệ (tiếp theo)**

CHỈ TIÊU	Mã số	Thuyết minh	Năm nay	Năm trước
<b>III. Lưu chuyển tiền từ hoạt động tài chính</b>				
1. Tiền thu từ phát hành cổ phiếu, nhận vốn góp của chủ sở hữu	31		-	-
2. Tiền trả lại vốn góp cho các chủ sở hữu, mua lại cổ phiếu của doanh nghiệp đã phát hành	32		-	-
3. Tiền thu từ đi vay	33	V.17	-	3.500.000.000
4. Tiền trả nợ gốc vay	34		(2.500.000.000)	(5.800.000.000)
5. Tiền trả nợ gốc thuế tài chính	35		-	-
6. Cổ tức, lợi nhuận đã trả cho chủ sở hữu	36		-	-
<b>Lưu chuyển tiền thuần từ hoạt động tài chính</b>	<b>40</b>		<b>(2.500.000.000)</b>	<b>(2.300.000.000)</b>
<b>Lưu chuyển tiền thuần trong năm</b>	<b>50</b>		<b>3.847.382.781</b>	<b>(1.593.866.068)</b>
<b>Tiền và tương đương tiền đầu năm</b>	<b>60</b>		<b>2.797.268.145</b>	<b>4.392.609.014</b>
Ảnh hưởng của thay đổi tỷ giá hối đoái quy đổi ngoại tệ	61		118.884.461	(1.474.801)
<b>Tiền và tương đương tiền cuối năm</b>	<b>70</b>		<b>6.763.535.387</b>	<b>2.797.268.145</b>



Nguyễn Tiến Hà  
Người lập



Đoàn Thị Hào  
Kế toán trưởng



Nguyễn Phú Văn Anh  
Tổng Giám đốc

498  
NG  
HIỆM  
N VÀ  
&  
T.P'



# CÔNG TY CỔ PHẦN HÀNG HẢI SÀI GÒN

Địa chỉ: 422 Nguyễn Tất Thành, Phường 8, Quận 4, TP. Hồ Chí Minh

## BÁO CÁO TÀI CHÍNH

Cho năm tài chính kết thúc ngày 31 tháng 12 năm 2018

### BẢN THUYẾT MINH BÁO CÁO TÀI CHÍNH

Cho năm tài chính kết thúc ngày 31 tháng 12 năm 2018

#### I. ĐẶC ĐIỂM HOẠT ĐỘNG

##### 1. Hình thức sở hữu vốn

Công ty Cổ phần Hàng hải Sài Gòn (sau đây gọi tắt là “Công ty”) là công ty cổ phần.

##### 2. Lĩnh vực kinh doanh

Lĩnh vực kinh doanh của Công ty là dịch vụ.

##### 3. Ngành nghề kinh doanh

Hoạt động kinh doanh chính của Công ty là: Dịch vụ cung ứng tàu biển, môi giới hàng hải, đại lý tàu biển. Đại lý container; vận tải đa phương thức (đường biển, đường sông, đường bộ); đại lý giao nhận hàng hóa đường biển, hàng không, đường bộ.

##### 4. Chu kỳ sản xuất, kinh doanh thông thường

Chu kỳ sản xuất kinh doanh thông thường của Công ty không quá 12 tháng.

##### 5. Cấu trúc Công ty

###### *Công ty con*

Công ty chỉ đầu tư vào công ty con là Công ty TNHH Vạn Phú. Tuy nhiên, hiện tại công ty này đang làm thủ tục giải thể.

###### *Các Đơn vị trực thuộc không có tư cách pháp nhân hạch toán báo số*

Tên đơn vị	Địa chỉ
Chi nhánh Hải Phòng	Phòng 1-2 Tầng 7, Toà nhà Thành Đạt, Số 3 Lê Thánh Tôn, Quận Ngô Quyền, TP. Hải Phòng
Chi nhánh Cần Thơ	Số 27 Lê Hồng Phong, Phường Trà Nóc, TP. Cần Thơ
Văn phòng đại diện tại An Giang	Quốc lộ 91, Phường Mỹ Thạnh, TP. Long Xuyên, Tỉnh An Giang

##### 6. Tuyên bố về khả năng so sánh thông tin trên Báo cáo tài chính

Các số liệu tương ứng của năm trước so sánh được với số liệu của năm nay.

##### 7. Nhân viên

Tại ngày kết thúc năm tài chính Công ty có 107 nhân viên đang làm việc (số đầu năm là 113 nhân viên).

#### II. NĂM TÀI CHÍNH, ĐƠN VỊ TIỀN TỆ SỬ DỤNG TRONG KẾ TOÁN

##### 1. Năm tài chính

Năm tài chính của Công ty bắt đầu từ ngày 01 tháng 01 và kết thúc vào ngày 31 tháng 12 hàng năm.

##### 2. Đơn vị tiền tệ sử dụng trong kế toán

Đơn vị tiền tệ sử dụng trong kế toán là Đồng Việt Nam (VND) do phần lớn các nghiệp vụ được thực hiện bằng đơn vị tiền tệ VND.

## CÔNG TY CỔ PHẦN HÀNG HẢI SÀI GÒN

Địa chỉ: 422 Nguyễn Tất Thành, Phường 8, Quận 4, TP. Hồ Chí Minh

### BÁO CÁO TÀI CHÍNH

Cho năm tài chính kết thúc ngày 31 tháng 12 năm 2018

Bản thuyết minh Báo cáo tài chính (tiếp theo)

---

### III. CHUẨN MỰC VÀ CHẾ ĐỘ KẾ TOÁN ÁP DỤNG

#### 1. Chế độ kế toán áp dụng

Công ty áp dụng các Chuẩn mực Kế toán Việt Nam, Chế độ Kế toán doanh nghiệp Việt Nam được ban hành theo Thông tư số 200/2014/TT-BTC ngày 22 tháng 12 năm 2014 và các thông tư hướng dẫn thực hiện chuẩn mực kế toán của Bộ Tài chính trong việc lập và trình bày Báo cáo tài chính.

#### 2. Tuyên bố về việc tuân thủ chuẩn mực kế toán và chế độ kế toán

Ban Tổng Giám đốc đảm bảo đã tuân thủ yêu cầu của các Chuẩn mực Kế toán Việt Nam, Chế độ Kế toán doanh nghiệp Việt Nam được ban hành theo Thông tư số 200/2014/TT-BTC ngày 22 tháng 12 năm 2014 cũng như các thông tư hướng dẫn thực hiện chuẩn mực kế toán của Bộ Tài chính trong việc lập và trình bày Báo cáo tài chính.

### IV. CÁC CHÍNH SÁCH KẾ TOÁN ÁP DỤNG

#### 1. Cơ sở lập Báo cáo tài chính

Báo cáo tài chính được lập trên cơ sở kế toán dồn tích (trừ các thông tin liên quan đến các luồng tiền).

#### 2. Các giao dịch bằng ngoại tệ

Các giao dịch phát sinh bằng ngoại tệ được chuyển đổi theo tỷ giá tại ngày phát sinh giao dịch. Số dư các khoản mục tiền tệ có gốc ngoại tệ tại ngày kết thúc năm tài chính được quy đổi theo tỷ giá tại ngày này.

Chênh lệch tỷ giá phát sinh trong năm từ các giao dịch bằng ngoại tệ được ghi nhận vào doanh thu hoạt động tài chính hoặc chi phí tài chính. Chênh lệch tỷ giá do đánh giá lại các khoản mục tiền tệ có gốc ngoại tệ tại ngày kết thúc năm tài chính sau khi bù trừ chênh lệch tăng và chênh lệch giảm được ghi nhận vào doanh thu hoạt động tài chính hoặc chi phí tài chính.

Tỷ giá sử dụng để quy đổi các giao dịch phát sinh bằng ngoại tệ là tỷ giá giao dịch thực tế tại thời điểm phát sinh giao dịch. Tỷ giá giao dịch thực tế đối với các giao dịch bằng ngoại tệ được xác định như sau:

- Đối với hợp đồng mua bán ngoại tệ (hợp đồng mua bán ngoại tệ giao ngay, hợp đồng kỳ hạn, hợp đồng tương lai, hợp đồng quyền chọn, hợp đồng hoán đổi): tỷ giá ký kết trong hợp đồng mua, bán ngoại tệ giữa Công ty và ngân hàng.
- Đối với các khoản góp vốn hoặc nhận vốn góp: tỷ giá mua ngoại tệ của ngân hàng nơi Công ty mở tài khoản để nhận vốn của nhà đầu tư tại ngày góp vốn.
- Đối với nợ phải thu: tỷ giá mua ngoại tệ của ngân hàng thương mại nơi Công ty chỉ định khách hàng thanh toán tại thời điểm giao dịch phát sinh.
- Đối với nợ phải trả: tỷ giá bán ngoại tệ của ngân hàng thương mại nơi Công ty dự kiến giao dịch tại thời điểm giao dịch phát sinh.
- Đối với các giao dịch mua sắm tài sản hoặc các khoản chi phí được thanh toán ngay bằng ngoại tệ (không qua các tài khoản phải trả): tỷ giá mua ngoại tệ của ngân hàng thương mại nơi Công ty thực hiện thanh toán.

Tỷ giá sử dụng để đánh giá lại số dư các khoản mục tiền tệ có gốc ngoại tệ tại ngày kết thúc năm tài chính được xác định theo nguyên tắc sau:



## CÔNG TY CỔ PHẦN HÀNG HẢI SÀI GÒN

Địa chỉ: 422 Nguyễn Tất Thành, Phường 8, Quận 4, TP. Hồ Chí Minh

### BÁO CÁO TÀI CHÍNH

Cho năm tài chính kết thúc ngày 31 tháng 12 năm 2018

**Bản thuyết minh Báo cáo tài chính (tiếp theo)**

- Đối với các khoản ngoại tệ gửi ngân hàng: tỷ giá mua ngoại tệ của ngân hàng nơi Công ty mở tài khoản ngoại tệ.
- Đối với các khoản mục tiền tệ có gốc ngoại tệ được phân loại là tài sản khác: tỷ giá mua ngoại tệ của Ngân hàng Thương mại Cổ phần Ngoại thương Việt Nam (Ngân hàng Công ty thường xuyên có giao dịch).
- Đối với các khoản mục tiền tệ có gốc ngoại tệ được phân loại là nợ phải trả: tỷ giá bán ngoại tệ của Ngân hàng Thương mại Cổ phần Ngoại thương Việt Nam (Ngân hàng Công ty thường xuyên có giao dịch).

### 3. Tiền và các khoản tương đương tiền

Tiền bao gồm tiền mặt và tiền gửi ngân hàng không kỳ hạn. Các khoản tương đương tiền là các khoản đầu tư ngắn hạn có thời hạn thu hồi không quá 03 tháng kể từ ngày đầu tư, có khả năng chuyển đổi dễ dàng thành một lượng tiền xác định và không có rủi ro trong việc chuyển đổi thành tiền tại thời điểm báo cáo.

### 4. Các khoản đầu tư tài chính

#### *Các khoản đầu tư vào công ty con*

Công ty con là doanh nghiệp chịu sự kiểm soát của Công ty. Việc kiểm soát đạt được khi Công ty có khả năng kiểm soát các chính sách tài chính và hoạt động của doanh nghiệp nhận đầu tư nhằm thu được lợi ích kinh tế từ các hoạt động của doanh nghiệp đó.

#### *Ghi nhận ban đầu*

Các khoản đầu tư vào công ty con được ghi nhận ban đầu theo giá gốc, bao gồm giá mua hoặc khoản góp vốn cộng các chi phí liên quan trực tiếp đến việc đầu tư. Trường hợp đầu tư bằng tài sản phi tiền tệ, giá trị khoản đầu tư được ghi nhận theo giá trị hợp lý của tài sản phi tiền tệ tại thời điểm phát sinh.

Cổ tức và lợi nhuận của các kỳ trước khi khoản đầu tư được mua được hạch toán giảm giá trị của chính khoản đầu tư đó. Cổ tức và lợi nhuận của các kỳ sau khi khoản đầu tư được mua được ghi nhận doanh thu. Cổ tức được nhận bằng cổ phiếu chỉ được theo dõi số lượng cổ phiếu tăng thêm, không ghi nhận giá trị cổ phiếu nhận được.

#### *Dự phòng tổn thất cho các khoản đầu tư vào công ty con*

Dự phòng tổn thất cho các khoản đầu tư vào công ty con được trích lập khi công ty con bị lỗ với mức trích lập bằng chênh lệch giữa vốn góp thực tế của các bên tại công ty con và vốn chủ sở hữu thực có nhân với tỷ lệ góp vốn của Công ty so với tổng số vốn góp thực tế của các bên tại công ty con. Nếu công ty con là đối tượng lập Báo cáo tài chính hợp nhất thì căn cứ để xác định dự phòng tổn thất là Báo cáo tài chính hợp nhất.

Tăng, giảm số dự phòng tổn thất đầu tư vào công ty con cần phải trích lập tại ngày kết thúc năm tài chính được ghi nhận vào chi phí tài chính.

### 5. Các khoản phải thu

Các khoản nợ phải thu được trình bày theo giá trị ghi sổ trừ đi các khoản dự phòng phải thu khó đòi.

Việc phân loại các khoản phải thu là phải thu khách hàng và phải thu khác được thực hiện theo nguyên tắc sau:



## CÔNG TY CỔ PHẦN HÀNG HẢI SÀI GÒN

Địa chỉ: 422 Nguyễn Tất Thành, Phường 8, Quận 4, TP. Hồ Chí Minh

### BÁO CÁO TÀI CHÍNH

Cho năm tài chính kết thúc ngày 31 tháng 12 năm 2018

**Bản thuyết minh Báo cáo tài chính (tiếp theo)**

- Phải thu của khách hàng phản ánh các khoản phải thu mang tính chất thương mại phát sinh từ giao dịch có tính chất mua – bán giữa Công ty và người mua là đơn vị độc lập với Công ty.
- Phải thu khác phản ánh các khoản phải thu không có tính thương mại, không liên quan đến giao dịch mua – bán.

Dự phòng phải thu khó đòi được lập cho từng khoản nợ phải thu khó đòi căn cứ vào tuổi nợ quá hạn của các khoản nợ hoặc dự kiến mức tổn thất có thể xảy ra, cụ thể như sau:

- Đối với nợ phải thu quá hạn thanh toán:
  - 30% giá trị đối với khoản nợ phải thu quá hạn từ trên 06 tháng đến dưới 01 năm.
  - 50% giá trị đối với khoản nợ phải thu quá hạn từ 01 năm đến dưới 02 năm.
  - 70% giá trị đối với khoản nợ phải thu quá hạn từ 02 năm đến dưới 03 năm.
  - 100% giá trị đối với khoản nợ phải thu quá hạn từ 03 năm trở lên.
- Đối với nợ phải thu chưa quá hạn thanh toán nhưng khó có khả năng thu hồi: căn cứ vào dự kiến mức tổn thất để lập dự phòng.

Tăng, giảm số dư dự phòng nợ phải thu khó đòi cần phải trích lập tại ngày kết thúc năm tài chính được ghi nhận vào chi phí quản lý doanh nghiệp.

#### 6. Hàng tồn kho

Hàng tồn kho được ghi nhận theo giá thấp hơn giữa giá gốc và giá trị thuần có thể thực hiện được.

Giá gốc hàng tồn kho là nguyên vật liệu bao gồm chi phí mua và các chi phí liên quan trực tiếp khác phát sinh để có được hàng tồn kho ở địa điểm và trạng thái hiện tại.

Giá xuất kho được tính theo phương pháp bình quân gia quyền và được hạch toán theo phương pháp kê khai thường xuyên.

Giá trị thuần có thể thực hiện được là giá bán ước tính của hàng tồn kho trong kỳ sản xuất, kinh doanh bình thường trừ chi phí ước tính để hoàn thành và chi phí ước tính cần thiết cho việc tiêu thụ chúng.

Dự phòng giảm giá hàng tồn kho được lập cho từng mặt hàng tồn kho có giá gốc lớn hơn giá trị thuần có thể thực hiện được. Tăng, giảm số dư dự phòng giảm giá hàng tồn kho cần phải trích lập tại ngày kết thúc năm tài chính được ghi nhận vào giá vốn hàng bán.

#### 7. Chi phí trả trước

Chi phí trả trước bao gồm các chi phí thực tế đã phát sinh nhưng có liên quan đến kết quả hoạt động sản xuất kinh doanh của nhiều kỳ kế toán. Chi phí trả trước của Công ty chủ yếu là chi phí bảo hiểm, công cụ dụng cụ và chi phí sửa chữa. Các chi phí trả trước này được phân bổ trong khoảng thời gian trả trước hoặc thời gian các lợi ích kinh tế tương ứng được tạo ra từ các chi phí này.

##### *Chi phí bảo hiểm*

Chi phí bảo hiểm phát sinh được phân bổ vào chi phí theo phương pháp đường thẳng theo thời gian có hiệu lực của hợp đồng bảo hiểm.

##### *Công cụ, dụng cụ*

Các công cụ, dụng cụ đã đưa vào sử dụng được phân bổ vào chi phí theo phương pháp đường thẳng với thời gian phân bổ không quá 02 năm.

##### *Chi phí sửa chữa*

Chi phí sửa chữa phát sinh một lần có giá trị lớn được phân bổ vào chi phí theo phương pháp đường thẳng trong 02 năm.





## CÔNG TY CỔ PHẦN HÀNG HẢI SÀI GÒN

Địa chỉ: 422 Nguyễn Tất Thành, Phường 8, Quận 4, TP. Hồ Chí Minh

### BÁO CÁO TÀI CHÍNH

Cho năm tài chính kết thúc ngày 31 tháng 12 năm 2018

**Bản thuyết minh Báo cáo tài chính (tiếp theo)**

#### 8. Tài sản cố định hữu hình

Tài sản cố định hữu hình được thể hiện theo nguyên giá trừ hao mòn lũy kế. Nguyên giá tài sản cố định hữu hình bao gồm toàn bộ các chi phí mà Công ty phải bỏ ra để có được tài sản cố định tính đến thời điểm đưa tài sản đó vào trạng thái sẵn sàng sử dụng. Các chi phí phát sinh sau ghi nhận ban đầu chỉ được ghi tăng nguyên giá tài sản cố định nếu các chi phí này chắc chắn làm tăng lợi ích kinh tế trong tương lai do sử dụng tài sản đó. Các chi phí phát sinh không thỏa mãn điều kiện trên được ghi nhận là chi phí sản xuất, kinh doanh trong năm.

Khi tài sản cố định hữu hình được bán hay thanh lý, nguyên giá và giá trị hao mòn lũy kế được xóa sổ và lãi, lỗ phát sinh do thanh lý được ghi nhận vào thu nhập hay chi phí trong năm.

Tài sản cố định hữu hình được khấu hao theo phương pháp đường thẳng dựa trên thời gian hữu dụng ước tính. Số năm khấu hao của các loại tài sản cố định hữu hình như sau:

<u>Loại tài sản cố định</u>	<u>Số năm</u>
Phương tiện vận tải truyền dẫn	07 - 15
Thiết bị, dụng cụ quản lý	03 - 04

#### 9. Chi phí xây dựng cơ bản dở dang

Chi phí xây dựng cơ bản dở dang phản ánh các chi phí liên quan trực tiếp (bao gồm cả chi phí lãi vay có liên quan phù hợp với chính sách kế toán của Công ty) đến các tài sản đang trong quá trình xây dựng, máy móc thiết bị đang lắp đặt để phục vụ cho mục đích sản xuất, cho thuê và quản lý cũng như chi phí liên quan đến việc sửa chữa tài sản cố định đang thực hiện. Các tài sản này được ghi nhận theo giá gốc và không được tính khấu hao.

#### 10. Các khoản nợ phải trả và chi phí phải trả

Các khoản nợ phải trả và chi phí phải trả được ghi nhận cho số tiền phải trả trong tương lai liên quan đến hàng hóa và dịch vụ đã nhận được. Chi phí phải trả được ghi nhận dựa trên các ước tính hợp lý về số tiền phải trả.

Việc phân loại các khoản phải trả là phải trả người bán, chi phí phải trả và phải trả khác được thực hiện theo nguyên tắc sau:

- Phải trả người bán phản ánh các khoản phải trả mang tính chất thương mại phát sinh từ giao dịch mua hàng hóa, dịch vụ, tài sản và người bán là đơn vị độc lập với Công ty.
- Chi phí phải trả phản ánh các khoản phải trả cho hàng hóa, dịch vụ đã nhận được từ người bán hoặc đã cung cấp cho người mua nhưng chưa chi trả do chưa có hóa đơn hoặc chưa đủ hồ sơ, tài liệu kế toán và các khoản phải trả cho người lao động về tiền lương nghỉ phép, các khoản chi phí sản xuất, kinh doanh phải trích trước.
- Phải trả khác phản ánh các khoản phải trả không có tính thương mại, không liên quan đến giao dịch mua, bán, cung cấp hàng hóa dịch vụ.

Các khoản nợ phải trả và chi phí phải trả được phân loại ngắn hạn và dài hạn trên Bảng cân đối kế toán căn cứ theo kỳ hạn còn lại tại ngày kết thúc năm tài chính.

#### 11. Vốn chủ sở hữu

##### *Vốn góp của chủ sở hữu*

Vốn góp của chủ sở hữu được ghi nhận theo số vốn thực tế đã góp của các cổ đông.

##### *Thặng dư vốn cổ phần*

Thặng dư vốn cổ phần được ghi nhận theo số chênh lệch giữa giá phát hành và mệnh giá cổ phiếu khi phát hành lần đầu hoặc phát hành bổ sung, chênh lệch giữa giá tái phát hành và giá trị sổ sách của cổ phiếu quỹ và cấu phần vốn của trái phiếu chuyển đổi khi đáo hạn. Chi phí trực tiếp liên quan đến việc phát hành bổ sung cổ phiếu và tái phát hành cổ phiếu quỹ được ghi giảm thặng dư vốn cổ phần.

## CÔNG TY CỔ PHẦN HÀNG HÀI SÀI GÒN

Địa chỉ: 422 Nguyễn Tất Thành, Phường 8, Quận 4, TP. Hồ Chí Minh

### BÁO CÁO TÀI CHÍNH

Cho năm tài chính kết thúc ngày 31 tháng 12 năm 2018

**Bản thuyết minh Báo cáo tài chính (tiếp theo)**

---

#### 12. Ghi nhận doanh thu và thu nhập

##### *Doanh thu cung cấp dịch vụ*

Doanh thu cung cấp dịch vụ được ghi nhận khi đồng thời thỏa mãn các điều kiện sau:

- Doanh thu được xác định tương đối chắc chắn. Khi hợp đồng quy định người mua được quyền trả lại dịch vụ đã mua theo những điều kiện cụ thể, doanh thu chỉ được ghi nhận khi những điều kiện cụ thể đó không còn tồn tại và người mua không được quyền trả lại dịch vụ đã cung cấp.
- Công ty đã hoặc sẽ thu được lợi ích kinh tế từ giao dịch cung cấp dịch vụ đó.
- Xác định được phần công việc đã hoàn thành vào thời điểm báo cáo.
- Xác định được chi phí phát sinh cho giao dịch và chi phí để hoàn thành giao dịch cung cấp dịch vụ đó.

Trường hợp dịch vụ được thực hiện trong nhiều kỳ thì doanh thu được ghi nhận trong kỳ được căn cứ vào kết quả phần công việc đã hoàn thành vào ngày kết thúc kỳ kế toán.

##### *Tiền lãi*

Tiền lãi được ghi nhận trên cơ sở thời gian và lãi suất thực tế từng kỳ.

#### 13. Chi phí đi vay

Chi phí đi vay bao gồm lãi tiền vay và các chi phí khác phát sinh liên quan trực tiếp đến các khoản vay.

Chi phí đi vay được ghi nhận vào chi phí khi phát sinh. Trường hợp chi phí đi vay liên quan trực tiếp đến việc đầu tư xây dựng hoặc sản xuất tài sản dở dang cần có một thời gian đủ dài (trên 12 tháng) để có thể đưa vào sử dụng theo mục đích định trước hoặc bán thì chi phí đi vay này được tính vào giá trị của tài sản đó. Đối với khoản vay riêng phục vụ việc xây dựng tài sản cố định, bất động sản đầu tư, lãi vay được vốn hóa kể cả khi thời gian xây dựng dưới 12 tháng. Các khoản thu nhập phát sinh từ việc đầu tư tạm thời các khoản vay được ghi giảm nguyên giá tài sản có liên quan.

Đối với các khoản vốn vay chung trong đó có sử dụng cho mục đích đầu tư xây dựng hoặc sản xuất tài sản dở dang thì chi phí đi vay vốn hóa được xác định theo tỷ lệ vốn hóa đối với chi phí lũy kế bình quân gia quyền phát sinh cho việc đầu tư xây dựng cơ bản hoặc sản xuất tài sản đó. Tỷ lệ vốn hóa được tính theo tỷ lệ lãi suất bình quân gia quyền của các khoản vay chưa trả trong năm, ngoại trừ các khoản vay riêng biệt phục vụ cho mục đích hình thành một tài sản cụ thể.

#### 14. Các khoản chi phí

Chi phí là những khoản làm giảm lợi ích kinh tế được ghi nhận tại thời điểm giao dịch phát sinh hoặc khi có khả năng tương đối chắc chắn sẽ phát sinh trong tương lai không phân biệt đã chi tiền hay chưa.

Các khoản chi phí và khoản doanh thu do nó tạo ra phải được ghi nhận đồng thời theo nguyên tắc phù hợp. Trong trường hợp nguyên tắc phù hợp xung đột với nguyên tắc thận trọng, chi phí được ghi nhận căn cứ vào bản chất và quy định của các chuẩn mực kế toán để đảm bảo phản ánh giao dịch một cách trung thực, hợp lý.

#### 15. Thuế thu nhập doanh nghiệp

Chi phí thuế thu nhập doanh nghiệp bao gồm thuế thu nhập hiện hành và thuế thu nhập hoãn lại.

##### *Thuế thu nhập hiện hành*

Thuế thu nhập hiện hành là khoản thuế được tính dựa trên thu nhập tính thuế. Thu nhập tính thuế chênh lệch so với lợi nhuận kế toán là do điều chỉnh các khoản chênh lệch tạm thời giữa thuế và kế toán, các chi phí không được trừ cũng như điều chỉnh các khoản thu nhập không phải chịu thuế và các khoản lỗ được chuyển.

## CÔNG TY CỔ PHẦN HÀNG HẢI SÀI GÒN

Địa chỉ: 422 Nguyễn Tất Thành, Phường 8, Quận 4, TP. Hồ Chí Minh

BÁO CÁO TÀI CHÍNH

Cho năm tài chính kết thúc ngày 31 tháng 12 năm 2018

Bản thuyết minh Báo cáo tài chính (tiếp theo)

### *Thuế thu nhập hoãn lại*

Thuế thu nhập hoãn lại là khoản thuế thu nhập doanh nghiệp sẽ phải nộp hoặc sẽ được hoàn lại do chênh lệch tạm thời giữa giá trị ghi sổ của tài sản và nợ phải trả cho mục đích lập Báo cáo tài chính và cơ sở tính thuế thu nhập. Thuế thu nhập hoãn lại phải trả được ghi nhận cho tất cả các khoản chênh lệch tạm thời chịu thuế. Tài sản thuế thu nhập hoãn lại chỉ được ghi nhận khi chắc chắn trong tương lai sẽ có lợi nhuận tính thuế để sử dụng những chênh lệch tạm thời được khấu trừ này.

Giá trị ghi sổ của tài sản thuế thu nhập doanh nghiệp hoãn lại được xem xét lại vào ngày kết thúc năm tài chính và sẽ được ghi giảm đến mức đảm bảo chắc chắn có đủ lợi nhuận tính thuế cho phép lợi ích của một phần hoặc toàn bộ tài sản thuế thu nhập hoãn lại được sử dụng. Các tài sản thuế thu nhập doanh nghiệp hoãn lại chưa được ghi nhận trước đây được xem xét lại vào ngày kết thúc năm tài chính và được ghi nhận khi chắc chắn có đủ lợi nhuận tính thuế để có thể sử dụng các tài sản thuế thu nhập hoãn lại chưa ghi nhận này.

Tài sản thuế thu nhập hoãn lại và thuế thu nhập hoãn lại phải trả được xác định theo thuế suất dự tính sẽ áp dụng cho năm tài sản được thu hồi hay nợ phải trả được thanh toán dựa trên các mức thuế suất có hiệu lực tại ngày kết thúc năm tài chính. Thuế thu nhập hoãn lại được ghi nhận vào Báo cáo kết quả hoạt động kinh doanh và ghi trực tiếp vào vốn chủ sở hữu khi khoản thuế đó liên quan đến các khoản mục được ghi thẳng vào vốn chủ sở hữu.

Tài sản thuế thu nhập hoãn lại và thuế thu nhập hoãn lại phải trả được bù trừ khi:

- Công ty có quyền hợp pháp được bù trừ giữa tài sản thuế thu nhập hiện hành với thuế thu nhập hiện hành phải nộp; và
- Các tài sản thuế thu nhập hoãn lại và thuế thu nhập hoãn lại phải trả này liên quan đến thuế thu nhập doanh nghiệp được quản lý bởi cùng một cơ quan thuế:
  - Đối với cùng một đơn vị chịu thuế; hoặc
  - Công ty dự định thanh toán thuế thu nhập hiện hành phải trả và tài sản thuế thu nhập hiện hành trên cơ sở thuần hoặc thu hồi tài sản đồng thời với việc thanh toán nợ phải trả trong từng kỳ tương lai khi các khoản trọng yếu của thuế thu nhập hoãn lại phải trả hoặc tài sản thuế thu nhập hoãn lại được thanh toán hoặc thu hồi.

### 16. Bên liên quan

Các bên được coi là liên quan nếu một bên có khả năng kiểm soát hoặc có ảnh hưởng đáng kể đối với bên kia trong việc ra quyết định các chính sách tài chính và hoạt động. Các bên cũng được xem là bên liên quan nếu cùng chịu sự kiểm soát chung hay chịu ảnh hưởng đáng kể chung.

Trong việc xem xét mối quan hệ của các bên liên quan, bản chất của mối quan hệ được chú trọng nhiều hơn hình thức pháp lý.

### 17. Báo cáo theo bộ phận

Bộ phận theo lĩnh vực kinh doanh là một phần có thể xác định riêng biệt tham gia vào quá trình sản xuất hoặc cung cấp sản phẩm, dịch vụ và có rủi ro và lợi ích kinh tế khác với các bộ phận kinh doanh khác.

Bộ phận theo khu vực địa lý là một phần có thể xác định riêng biệt tham gia vào quá trình sản xuất hoặc cung cấp sản phẩm, dịch vụ trong phạm vi một môi trường kinh tế cụ thể và có rủi ro và lợi ích kinh tế khác với các bộ phận kinh doanh trong các môi trường kinh tế khác.

Thông tin bộ phận được lập và trình bày phù hợp với chính sách kế toán áp dụng cho việc lập và trình bày Báo cáo tài chính của Công ty.



## CÔNG TY CỔ PHẦN HÀNG HẢI SÀI GÒN

Địa chỉ: 422 Nguyễn Tất Thành, Phường 8, Quận 4, TP. Hồ Chí Minh

**BÁO CÁO TÀI CHÍNH**

Cho năm tài chính kết thúc ngày 31 tháng 12 năm 2018

**Bản thuyết minh Báo cáo tài chính (tiếp theo)**

### 18. Công cụ tài chính

#### *Tài sản tài chính*

Việc phân loại các tài sản tài chính này phụ thuộc vào bản chất và mục đích của tài sản tài chính và được quyết định tại thời điểm ghi nhận ban đầu. Các tài sản tài chính của Công ty gồm tiền và các khoản tương đương tiền, các khoản phải thu khách hàng, phải thu khác, các khoản cho vay, các công cụ tài chính được niêm yết và không được niêm yết và các công cụ tài chính phái sinh.

Tại thời điểm ghi nhận ban đầu, các tài sản tài chính được ghi nhận theo giá gốc cộng các chi phí giao dịch có liên quan trực tiếp đến tài sản tài chính đó.

#### *Nợ phải trả tài chính*

Việc phân loại các khoản nợ phải trả tài chính phụ thuộc vào bản chất và mục đích của khoản nợ phải trả tài chính và được quyết định tại thời điểm ghi nhận ban đầu. Nợ phải trả tài chính của Công ty gồm các khoản phải trả người bán, vay và nợ, các khoản phải trả khác và các công cụ tài chính phái sinh.

Tại thời điểm ghi nhận ban đầu, các khoản nợ phải trả tài chính được ghi nhận ban đầu theo giá gốc trừ các chi phí giao dịch có liên quan trực tiếp đến nợ phải trả tài chính đó.

#### *Bù trừ các công cụ tài chính*

Các tài sản tài chính và nợ phải trả tài chính chỉ được bù trừ với nhau và trình bày giá trị thuần trên Bảng cân đối kế toán khi và chỉ khi Công ty:

- Có quyền hợp pháp để bù trừ giá trị đã được ghi nhận; và
- Có dự định thanh toán trên cơ sở thuần hoặc ghi nhận tài sản và thanh toán nợ phải trả cùng một thời điểm.

## V. THÔNG TIN BỔ SUNG CHO CÁC KHOẢN MỤC TRÌNH BÀY TRONG BẢNG CÂN ĐỐI KẾ TOÁN

### 1. Tiền và các khoản tương đương tiền

	<u>Số cuối năm</u>	<u>Số đầu năm</u>
Tiền mặt	575.882.009	480.776.838
Tiền gửi ngân hàng không kỳ hạn	6.171.051.078	2.289.341.307
Tiền đang chuyển	16.602.300	27.150.000
<b>Cộng</b>	<b><u>6.763.535.387</u></b>	<b><u>2.797.268.145</u></b>

### 2. Phải thu ngắn hạn của khách hàng

	<u>Số cuối năm</u>	<u>Số đầu năm</u>
Công ty TNHH Điện máy Aqua Việt Nam	1.091.200.000	1.937.615.500
Công ty Cổ phần Tập đoàn Sunhouse	200.700.000	1.197.506.364
Công ty Cổ phần Nam Việt	1.328.140.000	1.032.570.000
Công ty TNHH Thương mại Hiếu Bắc	324.212.000	931.181.000
Công ty Vận tải biển Container Vinalines	249.020.000	768.293.625
Công ty TNHH Thương Mại Hiếu Bắc	1.071.866.000	710.617.000
Công ty TNHH Long Tân Lạng Sơn	1.120.482.473	681.474.564
Công ty TNHH Dịch Vụ Hàng Hải HPS Marine	1.809.928.000	504.847.000
Các khách hàng khác	10.210.356.857	12.846.678.369
<b>Cộng</b>	<b><u>17.405.905.330</u></b>	<b><u>20.610.783.422</u></b>



**CÔNG TY CỔ PHẦN HÀNG HẢI SÀI GÒN**

Địa chỉ: 422 Nguyễn Tất Thành, Phường 8, Quận 4, TP. Hồ Chí Minh

**BÁO CÁO TÀI CHÍNH**

Cho năm tài chính kết thúc ngày 31 tháng 12 năm 2018

**Bản thuyết minh Báo cáo tài chính (tiếp theo)****3. Trả trước cho người bán ngắn hạn**

	<u>Số cuối năm</u>	<u>Số đầu năm</u>
Tổng Công ty Phát triển Hạ tầng và Đầu tư tài chính Việt Nam	54.000.000	-
Công ty Cổ phần Xăng dầu Bạch Đằng	37.520.430	-
<b>Cộng</b>	<b>91.520.430</b>	<b>-</b>

**4. Phải thu ngắn hạn khác**

	<u>Số cuối năm</u>		<u>Số đầu năm</u>	
	<u>Giá trị</u>	<u>Dự phòng</u>	<u>Giá trị</u>	<u>Dự phòng</u>
Các khoản ký cược, ký quỹ	403.380.000	-	353.380.000	-
Tạm ứng nhân viên	443.748.260	-	1.143.903.289	-
Thu chi hộ dịch vụ tàu	3.407.667.075	-	2.917.214.087	-
Các khoản phải thu ngắn hạn khác	386.705.976	-	740.706.730	-
<b>Cộng</b>	<b>4.641.501.311</b>	<b>-</b>	<b>5.155.204.106</b>	<b>-</b>

**5. Nợ xấu**

	<u>Số cuối năm</u>			<u>Số đầu năm</u>		
	<u>Thời gian quá hạn</u>	<u>Giá gốc</u>	<u>Giá trị có thể thu hồi</u>	<u>Thời gian quá hạn</u>	<u>Giá gốc</u>	<u>Giá trị có thể thu hồi</u>
Công ty TNHH MTV Vận tải Viễn Dương Vinashin						
<i>Phải thu tiền cung cấp dịch vụ</i>	<i>trên 03 năm</i>	78.772.400	-	<i>trên 03 năm</i>	78.772.400	-
Công ty Cổ phần An Xuyên						
<i>Phải thu tiền cung cấp dịch vụ</i>	<i>trên 03 năm</i>	107.670.500	-	<i>trên 03 năm</i>	107.670.500	-
Công ty TNHH MTV Vận tải Đại Dương Xanh						
<i>Phải thu tiền cung cấp dịch vụ</i>	<i>trên 03 năm</i>	480.042.800	-	<i>trên 03 năm</i>	480.042.800	-
Bright Joint Stock Company						
<i>Phải thu khác</i>	<i>trên 03 năm</i>	168.889.944	-	<i>trên 03 năm</i>	168.889.944	-
Phải thu các tổ chức khác						
<i>Phải thu tiền cung cấp dịch vụ</i>	<i>trên 03 năm</i>	256.317.999	-	<i>trên 03 năm</i>	267.117.999	-
<b>Cộng</b>		<b>1.091.693.643</b>	<b>-</b>		<b>1.102.493.643</b>	<b>-</b>

Tình hình biến động dự phòng nợ phải thu khó đòi như sau:

	<u>Năm nay</u>	<u>Năm trước</u>
Số đầu năm	1.102.493.643	990.949.644
Trích lập dự phòng bổ sung	-	111.543.999
Hoàn nhập dự phòng	(10.800.000)	-
<b>Số cuối năm</b>	<b>1.091.693.643</b>	<b>1.102.493.643</b>

**6. Hàng tồn kho**

Nguyên vật liệu tồn kho (xăng, dầu, nhớt..).

**CÔNG TY CỔ PHẦN HÀNG HẢI SÀI GÒN**

Địa chỉ: 422 Nguyễn Tất Thành, Phường 8, Quận 4, TP. Hồ Chí Minh

**BÁO CÁO TÀI CHÍNH**

Cho năm tài chính kết thúc ngày 31 tháng 12 năm 2018

**Bản thuyết minh Báo cáo tài chính (tiếp theo)****7. Chi phí trả trước ngắn hạn/dài hạn****7a. Chi phí trả trước ngắn hạn**

	<u>Số cuối năm</u>	<u>Số đầu năm</u>
Chi phí bảo hiểm	105.393.123	325.162.444
Công cụ, dụng cụ	271.000.243	105.469.919
Chi phí sửa chữa	336.469.264	-
Các chi phí trả trước ngắn hạn khác	254.670.197	546.931.871
<b>Cộng</b>	<b><u>967.532.827</u></b>	<b><u>977.564.234</u></b>

**7b. Chi phí trả trước dài hạn**

	<u>Số cuối năm</u>	<u>Số đầu năm</u>
Công cụ, dụng cụ	1.199.211.596	595.672.162
Chi phí sửa chữa	1.295.086.828	1.174.799.098
Các chi phí trả trước dài hạn khác	41.887.142	168.700.943
<b>Cộng</b>	<b><u>2.536.185.566</u></b>	<b><u>1.939.172.203</u></b>

**8. Tài sản cố định hữu hình**

	<u>Phương tiện vận tải, truyền dẫn</u>	<u>Thiết bị, dụng cụ quản lý</u>	<u>Cộng</u>
<b>Nguyên giá</b>			
Số đầu năm	71.176.120.771	339.080.933	71.515.201.704
Mua trong năm	4.802.656.362	-	4.802.656.362
Thanh lý, nhượng bán	(873.168.809)	-	(873.168.809)
<b>Số cuối năm</b>	<b><u>75.105.608.324</u></b>	<b><u>339.080.933</u></b>	<b><u>75.444.689.257</u></b>
<i>Trong đó:</i>			
Đã khấu hao hết nhưng vẫn còn sử dụng	5.429.177.474	339.080.933	5.768.258.407
Chờ thanh lý	-	-	-
<b>Giá trị hao mòn</b>			
Số đầu năm	29.408.636.408	339.080.933	29.747.717.341
Khấu hao trong năm	5.840.402.367	-	5.840.402.367
Thanh lý, nhượng bán	(873.168.809)	-	(873.168.809)
<b>Số cuối năm</b>	<b><u>34.375.869.966</u></b>	<b><u>339.080.933</u></b>	<b><u>34.714.950.899</u></b>
<b>Giá trị còn lại</b>			
Số đầu năm	41.767.484.363	-	41.767.484.363
<b>Số cuối năm</b>	<b><u>40.729.738.358</u></b>	<b><u>-</u></b>	<b><u>40.729.738.358</u></b>
<i>Trong đó:</i>			
Tạm thời chưa sử dụng	-	-	-
Đang chờ thanh lý	-	-	-

**9. Chi phí xây dựng cơ bản dở dang**

	<u>Số cuối năm</u>	<u>Số đầu năm</u>
Mua sắm tài sản cố định	363.636.364	363.636.364
Xây dựng cơ bản dở dang	481.957.000	481.957.000
<i>Công trình lầu 7 Cao ốc Đình Lễ</i>	<i>481.957.000</i>	<i>481.957.000</i>
<b>Cộng</b>	<b><u>845.593.364</u></b>	<b><u>845.593.364</u></b>

## CÔNG TY CỔ PHẦN HÀNG HẢI SÀI GÒN

Địa chỉ: 422 Nguyễn Tất Thành, Phường 8, Quận 4, TP. Hồ Chí Minh

### BÁO CÁO TÀI CHÍNH

Cho năm tài chính kết thúc ngày 31 tháng 12 năm 2018

Bản thuyết minh Báo cáo tài chính (tiếp theo)

#### 10. Các khoản đầu tư tài chính

Các khoản đầu tư tài chính của Công ty chỉ có đầu tư góp vốn vào công ty con là Công ty TNHH Vạn Phú.

##### Giá trị hợp lý

Công ty chưa xác định giá trị hợp lý của các khoản đầu tư do chưa có hướng dẫn cụ thể về việc xác định giá trị hợp lý.

##### Tình hình hoạt động của công ty con

Hiện tại, Công ty TNHH Vạn Phú đang làm thủ tục giải thể.

##### Giao dịch với công ty con

Trong năm Công ty không phát sinh giao dịch với công ty con.

#### 11. Phải trả người bán ngắn hạn

	Số cuối năm	Số đầu năm
<b>Phải trả bên liên quan</b>	<b>112.612.710</b>	<b>112.612.710</b>
Công ty TNHH Vạn Phú	112.612.710	112.612.710
<b>Phải trả các nhà cung cấp khác</b>	<b>7.744.783.222</b>	<b>10.319.597.427</b>
DNTN Tuyết Sương	648.037.800	1.219.012.840
Công ty Cổ phần Vạn tài Linh Ngọc	292.580.000	1.401.426.000
Công ty TNHH MTV Inlaco Logistics	1.672.126.000	1.883.080.000
Công ty Cổ phần Vận tải biển Container Vinalines	789.170.000	1.613.155.750
Công ty Cổ phần Cảng An Giang	1.179.999.640	971.237.331
Các nhà cung cấp khác	3.162.869.782	3.231.685.506
<b>Cộng</b>	<b>7.857.395.932</b>	<b>10.432.210.137</b>

Công ty không có nợ phải trả người bán quá hạn chưa thanh toán.

#### 12. Người mua trả tiền trước ngắn hạn

Khoản ứng trước của Công ty TNHH Vạn Phú – công ty con.

#### 13. Thuế và các khoản phải nộp Nhà nước

	Số đầu năm	Số phải nộp trong năm	Số đã thực nộp trong năm	Số cuối năm
Thuế GTGT hàng bán nội địa	510.846.460	2.700.113.837	(3.009.722.913)	201.237.384
Thuế thu nhập doanh nghiệp	338.293.906	958.524.791	(1.186.820.250)	109.998.447
Thuế thu nhập cá nhân	100.471.245	259.076.593	(299.840.898)	59.706.940
Các loại thuế khác	130.358.045	144.020.271	(144.020.271)	130.358.045
<b>Cộng</b>	<b>1.079.969.656</b>	<b>4.061.735.492</b>	<b>(4.640.404.332)</b>	<b>501.300.816</b>

##### Thuế giá trị gia tăng

Công ty nộp thuế giá trị gia tăng theo phương pháp khấu trừ. Thuế suất thuế giá trị gia tăng như sau:

- Vận chuyển và giao nhận quốc tế	0%
- Vận chuyển trong nước	10%
- Cho thuê mặt bằng, thủ tục phí, dịch vụ đại lý tàu	10%

##### Thuế thu nhập doanh nghiệp

Công ty phải nộp thuế thu nhập doanh nghiệp cho các khoản thu nhập tính thuế với thuế suất 20%.

**CÔNG TY CỔ PHẦN HÀNG HẢI SÀI GÒN**

Địa chỉ: 422 Nguyễn Tất Thành, Phường 8, Quận 4, TP. Hồ Chí Minh

**BÁO CÁO TÀI CHÍNH**

Cho năm tài chính kết thúc ngày 31 tháng 12 năm 2018

**Bản thuyết minh Báo cáo tài chính (tiếp theo)**

Thuế thu nhập doanh nghiệp phải nộp trong năm được dự tính như sau:

	<u>Năm nay</u>	<u>Năm trước</u>
Tổng lợi nhuận kế toán trước thuế	4.483.506.705	3.902.297.706
Các khoản điều chỉnh tăng, giảm lợi nhuận kế toán để xác định lợi nhuận chịu thuế thu nhập doanh nghiệp:		
- Các khoản điều chỉnh tăng	309.117.249	646.636.481
- Các khoản điều chỉnh giảm	-	-
Thu nhập tính thuế	4.792.623.954	4.548.934.187
Thuế suất thuế thu nhập doanh nghiệp	20%	20%
<b>Thuế thu nhập doanh nghiệp còn phải nộp</b>	<b>958.524.791</b>	<b>909.786.837</b>

Việc xác định thuế thu nhập doanh nghiệp phải nộp của Công ty được căn cứ vào các quy định hiện hành về thuế. Tuy nhiên, những quy định này thay đổi theo từng thời kỳ và các quy định về thuế đối với nhiều loại giao dịch khác nhau có thể được giải thích theo nhiều cách khác nhau. Do vậy số thuế được trình bày trên Báo cáo tài chính có thể sẽ thay đổi khi cơ quan thuế kiểm tra.

**Các loại thuế khác**

Công ty kê khai và nộp theo quy định.

**14. Phải trả người lao động**

Tiền lương tháng 12 và tiền thưởng còn phải trả nhân viên.

**15. Chi phí phải trả ngắn hạn**

	<u>Số cuối năm</u>	<u>Số đầu năm</u>
Thù lao Hội đồng quản trị	147.000.000	147.000.000
Các chi phí phải trả ngắn hạn khác	22.727.268	325.454.547
<b>Cộng</b>	<b>169.727.268</b>	<b>472.454.547</b>

**16. Phải trả ngắn hạn khác**

	<u>Số cuối năm</u>	<u>Số đầu năm</u>
Kinh phí công đoàn	61.746.610	111.092.136
Bảo hiểm thất nghiệp	-	27.285.960
Các khoản phải trả liên quan đến thanh lý tàu SHC	64.901.498	64.901.498
Tiền ký quỹ của nhân viên	566.410.000	654.659.677
Phải trả liên quan đến hoạt động đại lý tàu	4.285.637.785	5.068.803.420
Các khoản phải trả ngắn hạn khác	5.302.174.961	2.271.987.421
<b>Cộng</b>	<b>10.280.870.854</b>	<b>8.198.730.112</b>

Công ty không có nợ phải trả khác quá hạn chưa thanh toán.

**17. Vay và nợ thuê tài chính ngắn hạn**

	<u>Số cuối năm</u>	<u>Số đầu năm</u>
<b>Vay ngắn hạn phải trả các bên liên quan</b>	<b>1.500.000.000</b>	<b>2.000.000.000</b>
Vay Ông Nguyễn Xuân Cường	500.000.000	1.000.000.000
Vay Bà Đoàn Thị Hào	500.000.000	500.000.000
Vay Ông Bạch Thái Dũng	500.000.000	500.000.000

Bản thuyết minh này là một bộ phận hợp thành và phải được đọc cùng với Báo cáo tài chính



**CÔNG TY CỔ PHẦN HÀNG HẢI SÀI GÒN**

Địa chỉ: 422 Nguyễn Tất Thành, Phường 8, Quận 4, TP. Hồ Chí Minh

**BÁO CÁO TÀI CHÍNH**

Cho năm tài chính kết thúc ngày 31 tháng 12 năm 2018

**Bản thuyết minh Báo cáo tài chính (tiếp theo)**

	<u>Số cuối năm</u>	<u>Số đầu năm</u>
<i>Vay ngắn hạn phải trả các cá nhân khác</i>	600.000.000	2.600.000.000
Vay Bà Nguyễn Thu Hà	-	500.000.000
Vay Ông Nguyễn Văn Đàn	-	1.000.000.000
Vay Bà Nguyễn Thị Lợi	600.000.000	1.100.000.000
<b>Cộng</b>	<b><u>2.100.000.000</u></b>	<b><u>4.600.000.000</u></b>

Khoản vay của các cá nhân để bổ sung vốn lưu động.

Công ty có khả năng trả được các khoản vay ngắn hạn.

Chi tiết số phát sinh về các khoản vay ngắn hạn trong năm như sau:

	<u>Năm nay</u>	<u>Năm trước</u>
Số đầu năm	4.600.000.000	6.900.000.000
Số tiền vay phát sinh	-	3.500.000.000
Số tiền vay đã trả	(2.500.000.000)	(5.800.000.000)
<b>Số cuối năm</b>	<b><u>2.100.000.000</u></b>	<b><u>4.600.000.000</u></b>

Công ty không có các khoản vay quá hạn chưa thanh toán.

**18. Vốn chủ sở hữu****18a. Bảng đối chiếu biến động của vốn chủ sở hữu**

	<u>Vốn góp của chủ sở hữu</u>	<u>Thặng dư vốn cổ phần</u>	<u>Quỹ đầu tư phát triển</u>	<u>Lợi nhuận sau thuế chưa phân phối</u>	<u>Cộng</u>
Số dư đầu năm trước	43.095.500.000	21.580.010.000	10.973.630.542	(31.989.527.704)	43.659.612.838
Lợi nhuận trong năm	-	-	-	2.992.510.869	2.992.510.869
<b>Số dư cuối năm trước</b>	<b><u>43.095.500.000</u></b>	<b><u>21.580.010.000</u></b>	<b><u>10.973.630.542</u></b>	<b><u>(28.997.016.835)</u></b>	<b><u>46.652.123.707</u></b>
Số dư đầu năm nay	43.095.500.000	21.580.010.000	10.973.630.542	(28.997.016.835)	46.652.123.707
Lợi nhuận trong năm	-	-	-	3.524.981.914	3.524.981.914
<b>Số dư cuối năm nay</b>	<b><u>43.095.500.000</u></b>	<b><u>21.580.010.000</u></b>	<b><u>10.973.630.542</u></b>	<b><u>(25.472.034.921)</u></b>	<b><u>50.177.105.621</u></b>

**18b. Chi tiết vốn góp của chủ sở hữu**

	<u>Số cuối năm</u>	<u>Số đầu năm</u>
Tổng Công ty Hàng hải Việt Nam	4.374.000.000	4.374.000.000
Các cổ đông khác	38.721.500.000	38.721.500.000
<b>Cộng</b>	<b><u>43.095.500.000</u></b>	<b><u>43.095.500.000</u></b>

**18c. Cổ phiếu**

	<u>Số cuối năm</u>	<u>Số đầu năm</u>
Số lượng cổ phiếu đăng ký phát hành	4.309.550	4.309.550
Số lượng cổ phiếu đã bán ra công chúng	4.309.550	4.309.550
- Cổ phiếu phổ thông	4.309.550	4.309.550
- Cổ phiếu ưu đãi	-	-
Số lượng cổ phiếu được mua lại	-	-



**CÔNG TY CỔ PHẦN HÀNG HẢI SÀI GÒN**

Địa chỉ: 422 Nguyễn Tất Thành, Phường 8, Quận 4, TP. Hồ Chí Minh

**BÁO CÁO TÀI CHÍNH**

Cho năm tài chính kết thúc ngày 31 tháng 12 năm 2018

**Bản thuyết minh Báo cáo tài chính (tiếp theo)**

	<u>Số cuối năm</u>	<u>Số đầu năm</u>
- Cổ phiếu phổ thông	-	-
- Cổ phiếu ưu đãi	-	-
Số lượng cổ phiếu đang lưu hành	4.309.550	4.309.550
- Cổ phiếu phổ thông	4.309.550	4.309.550
- Cổ phiếu ưu đãi	-	-

Mệnh giá cổ phiếu đang lưu hành: 10.000 VND.

**19. Các khoản mục ngoài Bảng cân đối kế toán***Ngoại tệ các loại*

Tại ngày kết thúc năm tài chính, tiền và các khoản tương đương tiền bao gồm 149.130,44 USD (số đầu năm là 52.486,23 USD).

**VI. THÔNG TIN BỔ SUNG CHO CÁC KHOẢN MỤC TRÌNH BÀY TRONG BÁO CÁO KẾT QUẢ HOẠT ĐỘNG KINH DOANH****1. Doanh thu bán hàng và cung cấp dịch vụ****1a. Tổng doanh thu**

	<u>Năm nay</u>	<u>Năm trước</u>
Doanh thu vận tải đường sông	49.444.782.735	43.145.656.370
Doanh thu đại lý hàng hải	4.229.381.146	3.828.505.787
Doanh thu vận chuyển Bắc Nam	56.990.678.402	68.655.489.832
Doanh thu cho thuê kho bãi, giao nhận	7.327.441.853	4.746.155.611
<b>Cộng</b>	<b><u>117.992.284.136</u></b>	<b><u>120.375.807.600</u></b>

**1b. Doanh thu bán hàng và cung cấp dịch vụ cho các bên liên quan**

Công ty không phát sinh giao dịch bán hàng và cung cấp dịch vụ cho các bên liên quan.

**2. Giá vốn hàng bán**

	<u>Năm nay</u>	<u>Năm trước</u>
Giá vốn vận tải đường sông	47.014.003.643	40.166.576.967
Giá vốn đại lý hàng hải	5.091.384.387	1.389.863.851
Giá vốn vận chuyển Bắc Nam	53.947.676.464	63.995.950.768
Giá vốn cho thuê kho bãi, giao nhận	3.204.734.642	3.921.385.893
<b>Cộng</b>	<b><u>109.257.799.136</u></b>	<b><u>109.473.777.479</u></b>

**3. Doanh thu hoạt động tài chính**

	<u>Năm nay</u>	<u>Năm trước</u>
Lãi tiền gửi không kỳ hạn	4.949.576	8.284.783
Lãi chênh lệch tỷ giá phát sinh	99.734.466	92.997.978
Lãi chênh lệch tỷ giá do đánh giá lại các khoản mục tiền tệ có gốc ngoại tệ	118.884.461	-
Doanh thu tài chính khác	3.650.000	-
<b>Cộng</b>	<b><u>227.218.503</u></b>	<b><u>101.282.761</u></b>

**CÔNG TY CỔ PHẦN HÀNG HẢI SÀI GÒN**

Địa chỉ: 422 Nguyễn Tất Thành, Phường 8, Quận 4, TP. Hồ Chí Minh

**BÁO CÁO TÀI CHÍNH**

Cho năm tài chính kết thúc ngày 31 tháng 12 năm 2018

**Bản thuyết minh Báo cáo tài chính (tiếp theo)****4. Chi phí tài chính**

	<u>Năm nay</u>	<u>Năm trước</u>
Chi phí lãi vay	218.194.457	750.944.767
Lỗi chênh lệch tỷ giá phát sinh	33.393.088	45.811.006
Lỗi chênh lệch tỷ giá do đánh giá lại các khoản mục tiền tệ có gốc ngoại tệ	-	1.474.801
Chi phí tài chính khác	-	122.500
<b>Cộng</b>	<b><u>251.587.545</u></b>	<b><u>798.353.074</u></b>

**5. Chi phí bán hàng**

Chi phí hoa hồng.

**6. Chi phí quản lý doanh nghiệp**

	<u>Năm nay</u>	<u>Năm trước</u>
Chi phí cho nhân viên	2.279.877.906	2.440.469.012
Chi phí vật liệu quản lý	144.694.021	198.038.147
Chi phí khấu hao tài sản cố định	96.879.996	96.879.996
Thuế, phí và lệ phí	56.490.218	46.241.254
Dự phòng/(Hoàn nhập dự phòng) phải thu khó đòi	(10.800.000)	111.543.999
Chi phí dịch vụ mua ngoài	1.004.882.465	989.741.811
Các chi phí khác	566.368.771	509.182.903
<b>Cộng</b>	<b><u>4.138.393.377</u></b>	<b><u>4.392.097.122</u></b>

**7. Thu nhập khác**

	<u>Năm nay</u>	<u>Năm trước</u>
Lãi thanh lý, nhượng bán tài sản cố định	158.783.650	75.713.636
Xử lý công nợ	53.041.757	5.000.000
Các khoản thu nhập khác	55.684.057	39.704.597
<b>Cộng</b>	<b><u>267.509.464</u></b>	<b><u>120.418.233</u></b>

**8. Chi phí khác**

	<u>Năm nay</u>	<u>Năm trước</u>
Thuế bị phạt, bị truy thu	-	6.200.052
Tiền bồi thường	49.394.553	163.321.753
Các khoản chi phí khác	90.246.787	186.377.431
<b>Cộng</b>	<b><u>139.641.340</u></b>	<b><u>355.899.236</u></b>

**9. Lãi cơ bản/ suy giảm trên cổ phiếu****9a. Lãi cơ bản/suy giảm trên cổ phiếu**

	<u>Năm nay</u>	<u>Năm trước</u>
Lợi nhuận kế toán sau thuế thu nhập doanh nghiệp	3.524.981.914	2.992.510.869
Trích Quỹ khen thưởng, phúc lợi	-	-
Các khoản điều chỉnh tăng, giảm lợi nhuận kế toán để xác định lợi nhuận phân bổ cho cổ đông sở hữu cổ phiếu phổ thông:	-	-

## CÔNG TY CỔ PHẦN HÀNG HẢI SÀI GÒN

Địa chỉ: 422 Nguyễn Tất Thành, Phường 8, Quận 4, TP. Hồ Chí Minh

### BÁO CÁO TÀI CHÍNH

Cho năm tài chính kết thúc ngày 31 tháng 12 năm 2018

Bản thuyết minh Báo cáo tài chính (tiếp theo)

	<u>Năm nay</u>	<u>Năm trước</u>
Lợi nhuận tính lãi cơ bản/suy giảm trên cổ phiếu	3.524.981.914	2.992.510.869
Số lượng bình quân gia quyền của cổ phiếu phổ thông đang lưu hành trong năm	4.309.550	4.309.550
Lãi cơ bản/suy giảm trên cổ phiếu	<u>818</u>	<u>694</u>

#### 9b. Thông tin khác

Không có các giao dịch cổ phiếu phổ thông hoặc giao dịch cổ phiếu phổ thông tiềm năng nào xảy ra từ ngày kết thúc năm tài chính đến ngày công bố Báo cáo tài chính này.

#### 10. Chi phí sản xuất kinh doanh theo yếu tố

	<u>Năm nay</u>	<u>Năm trước</u>
Chi phí nguyên liệu, vật liệu	28.332.431.667	20.719.656.230
Chi phí nhân công	18.104.355.683	17.286.162.473
Chi phí khấu hao tài sản cố định	5.840.402.367	5.518.914.404
Chi phí dịch vụ mua ngoài	59.664.222.568	70.509.773.698
Chi phí khác	1.670.864.228	1.506.451.773
Cộng	<u>113.612.276.513</u>	<u>115.540.958.578</u>

## VII. THÔNG TIN BỔ SUNG CHO CÁC KHOẢN MỤC TRÌNH BÀY TRONG BÁO CÁO LƯU CHUYỂN TIỀN TỆ

#### Các giao dịch không bằng tiền

Trong năm, Công ty đã mua bằng cách nhận nợ một số tài sản cố định trị giá 0 VND (số đầu năm là 496.657.150 VND).

## VIII. NHỮNG THÔNG TIN KHÁC

#### 1. Giao dịch và số dư với các bên liên quan

Các bên liên quan với Công ty bao gồm: các thành viên quản lý chủ chốt, các cá nhân có liên quan với các thành viên quản lý chủ chốt và các bên liên quan khác.

##### 1a. Giao dịch và số dư với các thành viên quản lý chủ chốt và các cá nhân có liên quan với các thành viên quản lý chủ chốt

Các thành viên quản lý chủ chốt gồm: các thành viên Hội đồng quản trị và các thành viên Ban điều hành (Ban Tổng Giám đốc, Kế toán trưởng). Các cá nhân có liên quan với các thành viên quản lý chủ chốt là các thành viên mật thiết trong gia đình các thành viên quản lý chủ chốt.

##### Giao dịch với các thành viên quản lý chủ chốt và các cá nhân có liên quan với các thành viên quản lý chủ chốt

Công ty không phát sinh giao dịch bán hàng và cung cấp dịch vụ cũng như các giao dịch khác với các thành viên quản lý chủ chốt và các cá nhân có liên quan với các thành viên quản lý chủ chốt.

##### Công nợ với các thành viên quản lý chủ chốt và các cá nhân có liên quan với các thành viên quản lý chủ chốt

Công nợ với các thành viên quản lý chủ chốt và các cá nhân có liên quan với các thành viên quản lý chủ chốt được trình bày tại thuyết minh số V.17.

## CÔNG TY CỔ PHẦN HÀNG HÀI SÀI GÒN

Địa chỉ: 422 Nguyễn Tất Thành, Phường 8, Quận 4, TP. Hồ Chí Minh

### BÁO CÁO TÀI CHÍNH

Cho năm tài chính kết thúc ngày 31 tháng 12 năm 2018

**Bản thuyết minh Báo cáo tài chính (tiếp theo)**

#### *Thu nhập của các thành viên quản lý chủ chốt*

Thu nhập của các thành viên quản lý chủ chốt chỉ có lương với tổng tiền lương trong năm là 803.095.000 VND (năm trước là 843.331.773 VND).

#### **1b. Giao dịch và số dư với các bên liên quan khác**

Bên liên quan khác với Công ty chỉ có Công ty TNHH Vạn Phú là công ty con.

#### *Giao dịch với các bên liên quan khác*

Công ty không phát sinh giao dịch với các bên liên quan khác.

#### *Công nợ với các bên liên quan khác*

Công nợ với các bên liên quan khác được trình bày tại các thuyết minh số V.11 và V.12.

Các khoản công nợ phải thu các bên liên quan khác không có bảo đảm và sẽ được thanh toán bằng tiền. Không có khoản dự phòng phải thu khó đòi nào được lập cho các khoản nợ phải thu các bên liên quan khác.

#### **2. Thông tin về bộ phận**

Báo cáo bộ phận chính yếu là theo lĩnh vực kinh doanh dựa trên cơ cấu tổ chức và quản lý nội bộ và hệ thống Báo cáo tài chính nội bộ của Công ty do các hoạt động kinh doanh của Công ty được tổ chức và quản lý theo tính chất của sản phẩm và dịch vụ cung cấp.

#### **2a. Thông tin về lĩnh vực kinh doanh**

Công ty có các lĩnh vực kinh doanh chính sau:

- Lĩnh vực 01: Vận tải đường sông.
- Lĩnh vực 02: Vận chuyển Bắc Nam.
- Lĩnh vực 03: Dịch vụ khác

Thông tin về kết quả kinh doanh, tài sản cố định và các tài sản dài hạn khác và giá trị các khoản chi phí lớn không bằng tiền của bộ phận theo lĩnh vực kinh doanh của Công ty như sau:

	Lĩnh vực vận tải đường sông	Lĩnh vực vận chuyển Bắc Nam	Các lĩnh vực khác	Cộng
<b>Năm nay</b>				
Doanh thu thuần về bán hàng và cung cấp dịch vụ ra bên ngoài	49.444.782.735	56.990.678.402	11.556.822.999	117.992.284.136
Doanh thu thuần về bán hàng và cung cấp dịch vụ giữa các bộ phận	-	-	-	-
<b>Tổng doanh thu thuần về bán hàng và cung cấp dịch vụ</b>	<b>49.444.782.735</b>	<b>56.990.678.402</b>	<b>11.556.822.999</b>	<b>117.992.284.136</b>
Kết quả kinh doanh theo bộ phận	606.031.064	939.774.412	2.834.202.147	-
Các chi phí không phân bổ theo bộ phận				4.380.007.623
Lợi nhuận từ hoạt động kinh doanh				227.218.503
Doanh thu hoạt động tài chính				(251.587.545)
Chi phí tài chính				267.509.464
Thu nhập khác				(139.641.340)
Chi phí khác				(958.524.791)
Chi phí thuế thu nhập doanh nghiệp hiện hành				-
Chi phí thuế thu nhập doanh nghiệp hoãn lại				-
<b>Lợi nhuận sau thuế thu nhập doanh nghiệp</b>				<b>3.524.981.914</b>

**CÔNG TY CỔ PHẦN HÀNG HẢI SÀI GÒN**

Địa chỉ: 422 Nguyễn Tất Thành, Phường 8, Quận 4, TP. Hồ Chí Minh

**BÁO CÁO TÀI CHÍNH**

Cho năm tài chính kết thúc ngày 31 tháng 12 năm 2018

**Bản thuyết minh Báo cáo tài chính (tiếp theo)**

	Lĩnh vực vận tải đường sông	Lĩnh vực vận chuyển Bắc Nam	Các lĩnh vực khác	Cộng
<b>Tổng chi phí đã phát sinh để mua tài sản cố định và các tài sản dài hạn khác</b>	<b>4.397.729.876</b>	<b>5.068.878.761</b>	<b>1.027.889.758</b>	<b>10.494.498.395</b>
<b>Tổng chi phí khấu hao và phân bổ chi phí trả trước dài hạn</b>	<b>4.586.622.994</b>	<b>5.286.599.345</b>	<b>1.072.040.106</b>	<b>10.945.262.444</b>
<b>Năm trước</b>				
Doanh thu thuần về bán hàng và cung cấp dịch vụ ra bên ngoài	43.145.656.370	68.655.489.832	8.574.661.398	120.375.807.600
Doanh thu thuần về bán hàng và cung cấp dịch vụ giữa các bộ phận	-	-	-	-
<b>Tổng doanh thu thuần về bán hàng và cung cấp dịch vụ</b>	<b>43.145.656.370</b>	<b>68.655.489.832</b>	<b>8.574.661.398</b>	<b>120.375.807.600</b>
Kết quả kinh doanh theo bộ phận	808.452.158	1.199.165.268	2.831.231.596	-
Các chi phí không phân bổ theo bộ phận				-
Lợi nhuận từ hoạt động kinh doanh				4.838.849.022
Doanh thu hoạt động tài chính				101.282.761
Chi phí tài chính				(798.353.074)
Thu nhập khác				120.418.233
Chi phí khác				(355.899.236)
Chi phí thuế thu nhập doanh nghiệp hiện hành				(909.786.837)
Chi phí thuế thu nhập doanh nghiệp hoãn lại				-
<b>Lợi nhuận sau thuế thu nhập doanh nghiệp</b>				<b>2.992.510.869</b>
<b>Tổng chi phí đã phát sinh để mua tài sản cố định và các tài sản dài hạn khác</b>	<b>3.605.899.109</b>	<b>5.737.883.960</b>	<b>716.627.501</b>	<b>10.060.410.570</b>
<b>Tổng chi phí khấu hao và phân bổ chi phí trả trước dài hạn</b>	<b>3.610.683.115</b>	<b>5.745.496.505</b>	<b>717.578.262</b>	<b>10.073.757.882</b>
<b>Tổng giá trị các khoản chi phí lớn không bằng tiền (trừ chi phí khấu hao và phân bổ chi phí trả trước dài hạn)</b>	<b>39.980.118</b>	<b>63.618.330</b>	<b>7.945.550</b>	<b>111.543.999</b>
Tài sản và nợ phải trả của bộ phận theo lĩnh vực kinh doanh của Công ty như sau:				
	Lĩnh vực vận tải đường sông	Lĩnh vực vận tải Bắc Nam	Các lĩnh vực khác	Cộng
<b>Số cuối năm</b>				
Tài sản trực tiếp của bộ phận	-	-	-	-
Tài sản phân bổ cho bộ phận	30.782.097.654	35.479.832.874	7.194.758.161	73.456.688.689
Các tài sản không phân bổ theo bộ phận	-	-	-	-
<b>Tổng tài sản</b>				<b>73.456.688.689</b>
Nợ phải trả trực tiếp của bộ phận	-	-	-	-
Nợ phải trả phân bổ cho bộ phận	9.755.332.185	11.244.118.560	2.280.132.324	23.279.583.068
Nợ phải trả không phân bổ theo bộ phận	-	-	-	-
<b>Tổng nợ phải trả</b>				<b>23.279.583.068</b>

## CÔNG TY CỔ PHẦN HÀNG HẢI SÀI GÒN

Địa chỉ: 422 Nguyễn Tất Thành, Phường 8, Quận 4, TP. Hồ Chí Minh

### BÁO CÁO TÀI CHÍNH

Cho năm tài chính kết thúc ngày 31 tháng 12 năm 2018

Bản thuyết minh Báo cáo tài chính (tiếp theo)

	Lĩnh vực vận tải đường sông	Lĩnh vực vận tải Bắc Nam	Các lĩnh vực khác	Cộng
<b>Số đầu năm</b>				
Tài sản trực tiếp của bộ phận	-	-	-	-
Tài sản phân bổ cho bộ phận	26.362.160.705	41.948.766.308	5.239.150.839	73.550.077.852
Các tài sản không phân bổ theo bộ phận	-	-	-	-
<b>Tổng tài sản</b>				<b>73.550.077.852</b>
Nợ phải trả trực tiếp của bộ phận	-	-	-	-
Nợ phải trả phân bổ cho bộ phận	9.639.742.766	15.339.232.663	1.915.778.716	26.897.954.145
Nợ phải trả không phân bổ theo bộ phận	-	-	-	-
<b>Tổng nợ phải trả</b>				<b>26.897.954.145</b>

### 2b. Thông tin về khu vực địa lý

Toàn bộ hoạt động của Công ty chỉ diễn ra trên lãnh thổ Việt Nam.

### 3. Quản lý rủi ro tài chính

Hoạt động của Công ty phát sinh các rủi ro tài chính sau: rủi ro tín dụng, rủi ro thanh khoản và rủi ro thị trường. Ban Tổng Giám đốc chịu trách nhiệm trong việc thiết lập các chính sách và các kiểm soát nhằm giảm thiểu các rủi ro tài chính cũng như giám sát việc thực hiện các chính sách và các kiểm soát đã thiết lập.

#### 3a. Rủi ro tín dụng

Rủi ro tín dụng là rủi ro mà một bên tham gia trong hợp đồng không có khả năng thực hiện được nghĩa vụ của mình dẫn đến tổn thất về tài chính cho Công ty.

Công ty có các rủi ro tín dụng phát sinh chủ yếu từ các khoản phải thu khách hàng và tiền gửi ngân hàng.

##### Phải thu khách hàng

Công ty giảm thiểu rủi ro tín dụng bằng cách chỉ giao dịch với các đơn vị có khả năng tài chính tốt, yêu cầu mở thư tín dụng hoặc có tài sản đảm bảo đối với các đơn vị giao dịch lần đầu hay chưa có thông tin về khả năng tài chính. Ngoài ra, nhân viên kế toán công nợ thường xuyên theo dõi nợ phải thu để đôn đốc thu hồi.

Khoản phải thu khách hàng của Công ty liên quan đến nhiều đơn vị và cá nhân nên rủi ro tín dụng tập trung đối với khoản phải thu khách hàng là thấp.

##### Tiền gửi ngân hàng

Các khoản tiền gửi ngân hàng không có kỳ hạn của Công ty được gửi tại các ngân hàng trong nước. Ban Tổng Giám đốc không nhận thấy có rủi ro tín dụng trọng yếu nào từ các khoản tiền gửi này.

Mức độ rủi ro tín dụng tối đa đối với các tài sản tài chính là giá trị ghi sổ của các tài sản tài chính (xem thuyết minh số VIII.4 về giá trị ghi sổ của các tài sản tài chính).

## CÔNG TY CỔ PHẦN HÀNG HẢI SÀI GÒN

Địa chỉ: 422 Nguyễn Tất Thành, Phường 8, Quận 4, TP. Hồ Chí Minh

### BÁO CÁO TÀI CHÍNH

Cho năm tài chính kết thúc ngày 31 tháng 12 năm 2018

Bản thuyết minh Báo cáo tài chính (tiếp theo)

Bảng phân tích về thời gian quá hạn và giảm giá của các tài sản tài chính như sau:

	Chưa quá hạn hoặc chưa bị giảm giá	Chưa quá hạn nhưng bị giảm giá	Đã quá hạn nhưng không giảm giá	Đã quá hạn và/hoặc bị giảm giá	Cộng
<b>Số cuối năm</b>					
Tiền và các khoản tương đương tiền	6.763.535.387	-	-	-	6.763.535.387
Phải thu khách hàng	16.483.101.631	-	-	922.803.699	17.405.905.330
Các khoản phải thu khác	4.028.863.107	-	-	168.889.944	4.197.753.051
<b>Cộng</b>	<b>27.275.500.125</b>	<b>-</b>	<b>-</b>	<b>1.091.693.643</b>	<b>28.367.193.768</b>
<b>Số đầu năm</b>					
Tiền và các khoản tương đương tiền	2.797.268.145	-	-	-	2.797.268.145
Phải thu khách hàng	19.677.179.723	-	-	933.603.699	20.610.783.422
Các khoản phải thu khác	3.842.410.873	-	-	168.889.944	4.011.300.817
<b>Cộng</b>	<b>26.316.858.741</b>	<b>-</b>	<b>-</b>	<b>1.102.493.643</b>	<b>27.419.352.384</b>

### 3b. *Rủi ro thanh khoản*

Rủi ro thanh khoản là rủi ro Công ty gặp khó khăn khi thực hiện nghĩa vụ tài chính do thiếu tiền.

Rủi ro thanh khoản của Công ty chủ yếu phát sinh từ việc các tài sản tài chính và nợ phải trả tài chính có các thời điểm đáo hạn lệch nhau.

Công ty quản lý rủi ro thanh khoản thông qua các biện pháp: thường xuyên theo dõi các yêu cầu về thanh toán hiện tại và dự kiến trong tương lai để duy trì một lượng tiền cũng như các khoản vay ở mức phù hợp, giám sát các luồng tiền phát sinh thực tế với dự kiến nhằm giảm thiểu ảnh hưởng do biến động của luồng tiền.

Thời hạn thanh toán của các khoản nợ phải trả tài chính phi phải sinh (không bao gồm lãi phải trả) dựa trên thời hạn thanh toán theo hợp đồng và chưa được chiết khấu như sau:

	Từ 01 năm trở xuống	Trên 01 năm đến 05 năm	Trên 05 năm	Cộng
<b>Số cuối năm</b>				
Phải trả người bán	7.857.395.932	-	-	7.857.395.932
Vay và nợ	2.100.000.000	-	-	2.100.000.000
Các khoản phải trả khác	10.241.851.512	-	-	10.241.851.512
<b>Cộng</b>	<b>20.199.247.444</b>	<b>-</b>	<b>-</b>	<b>20.199.247.444</b>
<b>Số đầu năm</b>				
Phải trả người bán	10.432.210.137	-	-	10.432.210.137
Vay và nợ	4.600.000.000	-	-	4.600.000.000
Các khoản phải trả khác	8.385.806.563	-	-	8.385.806.563
<b>Cộng</b>	<b>23.418.016.700</b>	<b>-</b>	<b>-</b>	<b>23.418.016.700</b>

Ban Tổng Giám đốc cho rằng mức độ rủi ro đối với việc trả nợ là thấp. Công ty có khả năng thanh toán các khoản nợ đến hạn từ dòng tiền từ hoạt động kinh doanh và tiền thu từ các tài sản tài chính đáo hạn. Công ty có đủ khả năng tiếp cận các nguồn vốn và các khoản vay đến hạn trong vòng 12 tháng có thể được gia hạn với các bên cho vay hiện tại.

044  
CÔNG  
NHỊ  
TOÁN  
A 8  
H-T.  
25  
NG  
PT  
IG  
G  
HỒ



## CÔNG TY CỔ PHẦN HÀNG HẢI SÀI GÒN

Địa chỉ: 422 Nguyễn Tất Thành, Phường 8, Quận 4, TP. Hồ Chí Minh

### BÁO CÁO TÀI CHÍNH

Cho năm tài chính kết thúc ngày 31 tháng 12 năm 2018

Bản thuyết minh Báo cáo tài chính (tiếp theo)

#### 3c. *Rủi ro thị trường*

Rủi ro thị trường là rủi ro mà giá trị hợp lý hoặc các luồng tiền trong tương lai của công cụ tài chính sẽ biến động theo những thay đổi của giá thị trường.

Rủi ro thị trường liên quan đến hoạt động của Công ty chỉ có rủi ro ngoại tệ.

Các phân tích về độ nhạy, các đánh giá dưới đây liên quan đến tình hình tài chính của Công ty tại ngày 31 tháng 12 năm 2018 và ngày 31 tháng 12 năm 2017 trên cơ sở giá trị nợ thuần. Mức thay đổi của tỷ giá sử dụng để phân tích độ nhạy được dựa trên việc đánh giá khả năng có thể xảy ra trong vòng một năm tới với các điều kiện quan sát được của thị trường tại thời điểm hiện tại.

##### *Rủi ro ngoại tệ*

Rủi ro ngoại tệ là rủi ro mà giá trị hợp lý hoặc các luồng tiền trong tương lai của công cụ tài chính sẽ biến động theo những thay đổi của tỷ giá hối đoái.

Công ty cung cấp dịch vụ cho một số khách hàng với đồng tiền giao dịch là USD, do vậy bị ảnh hưởng bởi sự biến động của tỷ giá hối đoái.

Công ty quản lý rủi ro liên quan đến biến động của tỷ giá hối đoái bằng cách tối ưu thời hạn thu các khoản nợ, dự báo tỷ giá ngoại tệ giữa ngoại tệ và VND.

Công ty chỉ có tiền ngoại tệ với số dư tại ngày kết thúc năm tài chính là 149.130,44 USD (số đầu năm là 52.486,2 USD).

Ban Tổng Giám đốc đánh giá mức độ ảnh hưởng do biến động của tỷ giá hối đoái đến lợi nhuận sau thuế và vốn chủ sở hữu của Công ty là không đáng kể.

#### 3d. *Tài sản đảm bảo*

Công ty không thể chấp tài sản tài chính nào cho đơn vị khác cũng như nhận tài sản thế chấp từ các đơn vị khác tại ngày 31 tháng 12 năm 2018 và tại ngày 31 tháng 12 năm 2017.

#### 4. *Tài sản tài chính và nợ phải trả tài chính*

##### *Tài sản tài chính*

Giá trị ghi sổ của các tài sản tài chính như sau:

	Số cuối năm		Số đầu năm	
	Giá gốc	Dự phòng	Giá gốc	Dự phòng
Tiền và các khoản tương đương tiền	6.763.535.387	-	2.797.268.145	-
Phải thu khách hàng	17.405.905.330	(922.803.699)	20.610.783.422	(933.603.699)
Các khoản phải thu khác	4.197.753.051	(168.889.944)	4.011.300.817	(168.889.944)
<b>Cộng</b>	<b>28.367.193.768</b>	<b>(1.091.693.643)</b>	<b>27.419.352.384</b>	<b>(1.102.493.643)</b>

##### *Nợ phải trả tài chính*

Giá trị ghi sổ của nợ phải trả tài chính như sau:

	Số cuối năm	Số đầu năm
Phải trả người bán	7.857.395.932	10.432.210.137
Vay và nợ	2.100.000.000	4.600.000.000
Các khoản phải trả khác	10.241.851.512	8.385.806.563
<b>Cộng</b>	<b>20.199.247.444</b>	<b>23.418.016.700</b>

## CÔNG TY CỔ PHẦN HÀNG HẢI SÀI GÒN

Địa chỉ: 422 Nguyễn Tất Thành, Phường 8, Quận 4, TP. Hồ Chí Minh

### BÁO CÁO TÀI CHÍNH

Cho năm tài chính kết thúc ngày 31 tháng 12 năm 2018

Bản thuyết minh Báo cáo tài chính (tiếp theo)

#### *Giá trị hợp lý*

Công ty chưa xác định được giá trị hợp lý của các tài sản tài chính và nợ phải trả tài chính do Thông tư số 210/2009/TT-BTC ngày 06 tháng 11 năm 2009 của Bộ Tài chính cũng như các quy định hiện hành chưa có hướng dẫn cụ thể.

#### 5. Sự kiện phát sinh sau ngày kết thúc năm tài chính

Không có sự kiện trọng yếu nào phát sinh sau ngày kết thúc năm tài chính yêu cầu phải điều chỉnh số liệu hoặc công bố trên Báo cáo tài chính.

TP Hồ Chí Minh, ngày 10 tháng 3 năm 2019



Nguyễn Tiến Hà  
Người lập biểu



Đoàn Thị Hào  
Kế toán trưởng



Nguyễn Thị Vân Anh  
Tổng Giám đốc

