

TẬP ĐOÀN
 BUU CHÍNH VIỄN THÔNG VIỆT NAM
 CÔNG TY CỔ PHẦN
 DỊCH VỤ KỸ THUẬT VIỄN THÔNG

CỘNG HOÀ XÃ HỘI CHỦ NGHĨA VIỆT NAM
Độc lập - Tự do - Hạnh phúc


Hà Nội, ngày 20 tháng 03 năm 2019.

Số: 299/TST-KTTKTC
 V/v: Công bố thông tin về BCTC tổng hợp
 năm 2018.

**Kính gửi: Ủy ban chứng khoán Nhà Nước
 Sở giao dịch Chứng khoán Hà Nội**

1. Tên Công ty: **CÔNG TY CỔ PHẦN DỊCH VỤ KỸ THUẬT VIỄN THÔNG**
2. Mã chứng khoán: **TST**
3. Địa chỉ trụ sở chính: Số 4A, 4B, 4C Phố Vương Thừa Vũ, Phường Khương Trung, Quận Thanh Xuân, Hà Nội.
4. Điện thoại: 0243 7366 984 Fax: 0243 568 2240
5. Người thực hiện công bố thông tin:
 - + Người đại diện theo pháp luật: Phan Sỹ Kiên
 - + Người được uỷ quyền công bố thông tin: Trần Thị Thanh Bình
6. Nội dung của thông tin công bố:
 - 6.1 Báo cáo tài chính tổng hợp năm 2018 của Công ty cổ phần dịch vụ kỹ thuật viễn thông được lập ngày 19./03/2019 bao gồm: BCĐKT, BCKQKD, BCLCTT, TMBCTC.
 - 6.2 Nội dung giải trình (chênh lệch 10% LNST so với cùng kỳ năm ngoái).
7. Địa chỉ Website đăng tải toàn bộ báo cáo tài chính: www.tst.com.vn
 Chúng tôi xin cam kết các thông tin công bố trên đây là đúng sự thật và hoàn toàn chịu trách nhiệm trước pháp luật về nội dung thông tin công bố.

NGƯỜI ĐẠI DIỆN THEO PHÁP LUẬT.



Phan Sỹ Kiên

Nơi nhận:

- Như trên;
- Lưu VT, KTTKTC.

TẬP ĐOÀN BƯU CHÍNH VIỄN THÔNG VIỆT NAM
CÔNG TY CỔ PHẦN DỊCH VỤ KỸ THUẬT VIỄN THÔNG – TST

-----o0o-----

Giải trình nguyên nhân của ý kiến ngoại trừ trong Báo cáo Tài chính Tổng hợp của Công ty TST đã được soát xét của kiểm toán vào ngày 31 tháng 12 năm 2018.


* Trong quá trình kiểm toán và soát xét Báo cáo Tài chính năm 2018 của Công ty Dịch vụ Kỹ thuật Viễn thông TST, Công ty TNHH Kiểm toán và Tư vấn A&C có đưa ra ý kiến loại trừ về số liệu của Chi nhánh Thành phố Hồ Chí Minh tại thời điểm kết thúc ngày 31.12.2018.

Nguyên nhân: Theo Quyết định số 54/QĐ-TCHC ngày 28 tháng 01 năm 2013 của Tổng giám đốc Công ty Dịch vụ Kỹ thuật Viễn thông TST về việc bổ nhiệm cán bộ thì ông Ngô Văn Hiệp – Phó giám đốc Phụ trách Chi nhánh Công ty TST tại thành phố Hồ Chí Minh – được miễn nhiệm mọi chức vụ trong Chi nhánh Công ty TST tại TP Hồ Chí Minh kể từ ngày 01/02/2013. Ông Ngô Văn Hiệp có trách nhiệm bàn giao công việc cho người kế nhiệm xong trước ngày 08/02/2012.

Nhưng trong thực tế ông Ngô Văn Hiệp đã không làm thủ tục bàn giao cho người kế nhiệm là ông Nguyễn Hoàng Tâm, và ông Hiệp cũng không ký và đóng dấu Báo cáo Tài chính năm 2012 trước soát xét kiểm toán của Chi nhánh TP Hồ Chí Minh nên báo cáo này chỉ được ký bởi người lập biểu là ông Chu Mạnh Hùng, đồng thời ông Hiệp cũng không bàn giao các chứng từ kế toán và con dấu - là cơ sở để cung cấp số liệu phục vụ cho công tác soát xét kiểm toán của Công ty Kiểm toán Grant Thornton. Chi nhánh Thành phố Hồ Chí Minh (Công ty Kiểm toán được ký hợp đồng để soát xét BCTC của công ty TST năm 2012) và Công ty Kiểm toán A&C chi nhánh Hà nội (Công ty Kiểm toán được ký hợp đồng để soát xét BCTC của công ty TST năm 2018) và cũng không hoàn thiện được các hồ sơ do các đoàn Kiểm toán yêu cầu như xác nhận công nợ phải thu, phải trả với khách hàng, nhà cung cấp và nhân viên của chi nhánh, không xác nhận được số dư các tài khoản tại Ngân hàng tại thời điểm 31.12.2012 và 26.03.2013 (thời điểm giải thể chi nhánh) do sự bất hợp tác của ông Hiệp. Hiện tại đã có quyết định giải thể Chi nhánh Miền nam và mọi hồ sơ giấy tờ còn lại của Chi nhánh Miền nam đã được niêm phong để Ban giải thể Chi nhánh tiến hành công tác giải thể.

Hà Nội, ngày 20 tháng 03 năm 2019

Người lập giải trình


Sơn Hồng Sơn

Trưởng phòng Kế toán


Trần Trung Hiếu

Tổng giám đốc



Phan Sỹ Kiên

TẬP ĐOÀN
BƯU CHÍNH VIỄN THÔNG VIỆT NAM
CÔNG TY CỔ PHẦN
DỊCH VỤ KỸ THUẬT VIỄN THÔNG
-TST-
-----o0o-----

CỘNG HÒA XÃ HỘI CHỦ NGHĨA VIỆT NAM
Độc lập – Tự do – Hạnh phúc
-----o0o-----

Giải trình nguyên nhân chênh lệch trong báo cáo KQKD tổng hợp của Công ty TST năm 2018 sau soát xét của Công ty kiểm toán A&C chi nhánh Hà nội so với số liệu cùng kỳ năm trước.


Trong năm 2018 lãi tổng hợp sau thuế của Công ty TST sau soát xét của công ty Kiểm toán A&C chi nhánh Hà nội là 1.589.759.592 đồng, giảm -287.327.461 đồng (-15%) so với báo cáo cùng kỳ năm trước chủ yếu là do mặc dù trong năm 2018 chỉ tiêu lợi nhuận trước thuế tăng 5% so với cùng kỳ năm trước nhưng khoản thuế TNDN phải nộp phát sinh cho lợi nhuận của 2018 là 375.134.927 đồng đã làm chỉ tiêu lợi nhuận sau thuế năm 2018 giảm -15% so với năm 2017 (trong năm 2017 công ty TST không phải có nghĩa vụ đóng thuế TNDN vì vẫn được cộng dồn khoản lỗ lũy kế từ năm 2012).

Hà Nội, ngày 20 tháng 03 năm 2019

Người lập biểu


Sơn Hồng Sơn

Kế toán trưởng


Trần Trung Hiếu

Tổng giám đốc


Phan Sỹ Kiên

BÁO CÁO TÀI CHÍNH TỔNG HỢP
CHO NĂM TÀI CHÍNH KẾT THÚC NGÀY 31 THÁNG 12 NĂM 2018

CÔNG TY CỔ PHẦN
DỊCH VỤ KỸ THUẬT VIỄN THÔNG

MỤC LỤC

	Trang
1. Mục lục	1
2. Báo cáo của Ban Tổng Giám đốc	2 - 4
3. Báo cáo kiểm toán độc lập	5 - 6
4. Bảng cân đối kế toán tổng hợp tại ngày 31 tháng 12 năm 2018	7 - 10
5. Báo cáo kết quả hoạt động kinh doanh tổng hợp cho năm tài chính kết thúc ngày 31 tháng 12 năm 2018	11
6. Báo cáo lưu chuyển tiền tệ tổng hợp cho năm tài chính kết thúc ngày 31 tháng 12 năm 2018	12 - 13
7. Bản thuyết minh Báo cáo tài chính tổng hợp cho năm tài chính kết thúc ngày 31 tháng 12 năm 2018	14 - 37



BÁO CÁO CỦA BAN TỔNG GIÁM ĐỐC

Ban Tổng Giám đốc Công ty Cổ phần Dịch vụ Kỹ thuật Viễn thông (sau đây gọi tắt là “Công ty”) trình bày báo cáo của mình cùng với Báo cáo tài chính tổng hợp cho năm tài chính kết thúc ngày 31 tháng 12 năm 2018.

Khái quát về Công ty

Công ty là Công ty Cổ phần hoạt động theo Giấy chứng nhận đăng ký doanh nghiệp số 0101334129, đăng ký lần đầu ngày 07 tháng 8 năm 2000 do Sở Kế hoạch và Đầu tư thành phố Hà Nội cấp.

Trong quá trình hoạt động Công ty đã 15 lần được Sở Kế hoạch và Đầu tư thành phố Hà Nội cấp bổ sung các Giấy chứng nhận đăng ký doanh nghiệp về việc thay đổi tên công ty, ngành nghề kinh doanh và vốn điều lệ. Trong đó, Giấy chứng nhận đăng ký doanh nghiệp thay đổi lần thứ 15 ngày 07 tháng 12 năm 2015 về việc thay đổi thay đổi ngành nghề kinh doanh.

Trụ sở chính:

- Địa chỉ : Số 4A, 4B, 4C phố Vương Thừa Vũ, phường Khương Trung, quận Thanh Xuân, thành phố Hà Nội
- Điện thoại : 0243 736 69 84
- Fax : 0243 568 22 40

Hoạt động kinh doanh của Công ty là:

- Hoạt động kiến trúc và tư vấn kỹ thuật có liên quan. Chi tiết: Đo kiểm các công trình viễn thông (chỉ hoạt động khi được cơ quan Nhà nước có thẩm quyền cho phép); Thiết kế kết cấu công trình dân dụng, hạ tầng kỹ thuật; Tư vấn kỹ thuật, lập các dự án đầu tư, thiết kế thẩm định các dự án công trình, chuyển giao kỹ thuật, công nghệ chuyên ngành viễn thông, điện, điện tử, tin học; Kiểm định, hỗ trợ vận hành các công trình viễn thông, điện, điện tử, tin học (trừ hoạt động Nhà nước cấm);
- Bán buôn máy móc, thiết bị và phụ tùng máy khác. Chi tiết: Bán buôn cáp quang, cáp đồng, cáp điện tin học, truyền hình;
- Bán buôn thiết bị và linh kiện điện tử, viễn thông. Chi tiết: Bán buôn vật tư thiết bị viễn thông;
- Xây dựng công trình kỹ thuật dân dụng khác. Chi tiết: Xây dựng các công trình điện đến 35KV; Xây dựng công trình nhà cửa như: Đường thủy, bến cảng và các công trình trên sông, các cảng du lịch, cửa cống, đập và đê; Xây dựng các công trình dân dụng, hạ tầng kỹ thuật;
- Lắp đặt máy móc và thiết bị công nghiệp. Chi tiết: Lắp đặt các công trình viễn thông, điện tử, tin học; Xây dựng các công trình viễn thông, điện, điện tử, tin học;
- Sửa chữa máy móc, thiết bị. Chi tiết: Sửa chữa, bảo dưỡng các công trình thiết bị viễn thông, điện, điện tử, tin học;
- Kinh doanh bất động sản, quyền sử dụng đất thuộc chủ sở hữu, chủ sử dụng hoặc đi thuê. Chi tiết: Kinh doanh bất động sản; Cho thuê văn phòng, nhà xưởng, kho bãi.

CÔNG TY CỔ PHẦN DỊCH VỤ KỸ THUẬT VIỄN THÔNG

BÁO CÁO CỦA BAN TỔNG GIÁM ĐỐC (tiếp theo)

Hội đồng quản trị và Ban điều hành, quản lý

Các thành viên Hội đồng quản trị và Ban Tổng Giám đốc của Công ty trong năm và cho đến thời điểm lập báo cáo này bao gồm:

Hội đồng quản trị

Họ và tên	Chức vụ	Ngày bổ nhiệm
Ông Đặng Đức Khôi	Chủ tịch	Ngày 27 tháng 4 năm 2016
Ông Phan Sỹ Kiên	Phó Chủ tịch	Ngày 26 tháng 6 năm 2014
Ông Nguyễn Văn Minh	Ủy viên	Ngày 26 tháng 6 năm 2014
Ông Cao Hồng Việt	Ủy viên	Ngày 27 tháng 4 năm 2016
Ông Đặng Quang Trung	Ủy viên	Ngày 26 tháng 4 năm 2017

Ban kiểm soát

Họ và tên	Chức vụ	Ngày bổ nhiệm
Bà Nguyễn Thị Thu Hiền	Trưởng ban	Ngày 27 tháng 4 năm 2016
Ông Phạm Nhật Quang	Thành viên	Ngày 26 tháng 6 năm 2014
Bà Phan Thị Phương Dung	Thành viên	Ngày 26 tháng 6 năm 2014

Ban Tổng Giám đốc

Họ và tên	Chức vụ	Ngày bổ nhiệm
Ông Phan Sỹ Kiên	Tổng Giám đốc	Ngày 18 tháng 01 năm 2013
Ông Lê Anh Toàn	Phó Tổng Giám đốc	Ngày 22 tháng 4 năm 2013
Ông Đặng Quang Trung	Phó Tổng Giám đốc	Ngày 01 tháng 01 năm 2017

Đại diện pháp luật

Người đại diện theo pháp luật của Công ty trong năm và cho đến thời điểm lập báo cáo này là Ông Phan Sỹ Kiên – Tổng Giám đốc (bổ nhiệm ngày 18 tháng 01 năm 2013).

Kiểm toán viên

Công ty TNHH Kiểm toán và Tư vấn A&C đã được chỉ định kiểm toán Báo cáo tài chính tổng hợp cho năm tài chính kết thúc ngày 31 tháng 12 năm 2018 của Công ty.

Trách nhiệm của Ban Tổng Giám đốc

Ban Tổng Giám đốc chịu trách nhiệm lập Báo cáo tài chính tổng hợp phản ánh trung thực và hợp lý tình hình tài chính, kết quả hoạt động kinh doanh và lưu chuyển tiền tệ của Công ty trong năm. Trong việc lập Báo cáo tài chính tổng hợp này, Ban Tổng Giám đốc phải:

- Chọn lựa các chính sách kế toán thích hợp và áp dụng các chính sách này một cách nhất quán.
- Thực hiện các xét đoán và các ước tính một cách hợp lý và thận trọng.
- Nêu rõ các chuẩn mực kế toán áp dụng cho Công ty có được tuân thủ hay không và tất cả các sai lệch trọng yếu đã được trình bày và giải thích trong Báo cáo tài chính tổng hợp.
- Lập Báo cáo tài chính tổng hợp trên cơ sở hoạt động liên tục trừ trường hợp không thể cho rằng Công ty sẽ tiếp tục hoạt động liên tục.
- Thiết lập và thực hiện hệ thống kiểm soát nội bộ một cách hữu hiệu nhằm hạn chế rủi ro có sai sót trọng yếu do gian lận hoặc nhầm lẫn trong việc lập và trình bày Báo cáo tài chính tổng hợp.

CÔNG TY CỔ PHẦN DỊCH VỤ KỸ THUẬT VIỄN THÔNG
BÁO CÁO CỦA BAN TỔNG GIÁM ĐỐC (tiếp theo)

Ban Tổng Giám đốc đảm bảo các sổ kế toán thích hợp được lưu giữ đầy đủ để phản ánh tình hình tài chính của Công ty với mức độ chính xác hợp lý tại bất kỳ thời điểm nào và các sổ sách kế toán tuân thủ chế độ kế toán áp dụng. Ban Tổng Giám đốc cũng chịu trách nhiệm quản lý các tài sản của Công ty và do đó đã thực hiện các biện pháp thích hợp để ngăn chặn và phát hiện các hành vi gian lận và các vi phạm khác.

Ban Tổng Giám đốc cam kết đã tuân thủ các yêu cầu nêu trên trong việc lập Báo cáo tài chính tổng hợp.

Phê duyệt Báo cáo tài chính

Ban Tổng Giám đốc phê duyệt Báo cáo tài chính tổng hợp đính kèm. Báo cáo tài chính tổng hợp đã phản ánh trung thực và hợp lý tình hình tài chính của Công ty tại thời điểm ngày 31 tháng 12 năm 2018, cũng như kết quả hoạt động kinh doanh và tình hình lưu chuyển tiền tệ cho năm tài chính kết thúc cùng ngày, phù hợp với các Chuẩn mực Kế toán Việt Nam, Chế độ Kế toán doanh nghiệp Việt Nam và các quy định pháp lý có liên quan đến việc lập và trình bày Báo cáo tài chính tổng hợp.

Thay mặt Ban Tổng Giám đốc,
Tổng Giám đốc



Phan Sỹ Kiên

Ngày 19 tháng 3 năm 2019

Số: 2.0186/19/TC-AC

BÁO CÁO KIỂM TOÁN ĐỘC LẬP

**Kính gửi: CÁC CỔ ĐÔNG, HỘI ĐỒNG QUẢN TRỊ VÀ BAN TỔNG GIÁM ĐỐC
CÔNG TY CỔ PHẦN DỊCH VỤ KỸ THUẬT VIỄN THÔNG**

Chúng tôi đã kiểm toán Báo cáo tài chính tổng hợp kèm theo của Công ty Cổ phần Dịch vụ Kỹ thuật Viễn thông (sau đây gọi tắt là “Công ty”), được lập ngày 19 tháng 3 năm 2019, từ trang 07 đến trang 37, bao gồm Bảng cân đối kế toán tổng hợp tại ngày 31 tháng 12 năm 2018, Báo cáo kết quả hoạt động kinh doanh tổng hợp, Báo cáo lưu chuyển tiền tệ tổng hợp cho năm tài chính kết thúc cùng ngày và Bản thuyết minh Báo cáo tài chính tổng hợp.

Trách nhiệm của Ban Tổng Giám đốc

Ban Tổng Giám đốc chịu trách nhiệm về việc lập và trình bày trung thực và hợp lý Báo cáo tài chính tổng hợp của Công ty theo các Chuẩn mực Kế toán Việt Nam, Chế độ Kế toán doanh nghiệp Việt Nam và các quy định pháp lý có liên quan đến việc lập và trình bày Báo cáo tài chính tổng hợp và chịu trách nhiệm về kiểm soát nội bộ mà Ban Tổng Giám đốc xác định là cần thiết để đảm bảo cho việc lập và trình bày Báo cáo tài chính tổng hợp không có sai sót trọng yếu do gian lận hoặc nhầm lẫn.

Trách nhiệm của Kiểm toán viên

Trách nhiệm của chúng tôi là đưa ra ý kiến về Báo cáo tài chính tổng hợp dựa trên kết quả của cuộc kiểm toán. Chúng tôi đã tiến hành kiểm toán theo các Chuẩn mực Kiểm toán Việt Nam. Các chuẩn mực này yêu cầu chúng tôi tuân thủ chuẩn mực và các quy định về đạo đức nghề nghiệp, lập kế hoạch và thực hiện cuộc kiểm toán để đạt được sự đảm bảo hợp lý về việc liệu Báo cáo tài chính tổng hợp của Công ty có còn sai sót trọng yếu hay không.

Công việc kiểm toán bao gồm thực hiện các thủ tục nhằm thu thập các bằng chứng kiểm toán về các số liệu và thuyết minh trên Báo cáo tài chính tổng hợp. Các thủ tục kiểm toán được lựa chọn dựa trên xét đoán của kiểm toán viên, bao gồm đánh giá rủi ro có sai sót trọng yếu trong Báo cáo tài chính tổng hợp do gian lận hoặc nhầm lẫn. Khi thực hiện đánh giá các rủi ro này, kiểm toán viên đã xem xét kiểm soát nội bộ của Công ty liên quan đến việc lập và trình bày Báo cáo tài chính tổng hợp trung thực, hợp lý nhằm thiết kế các thủ tục kiểm toán phù hợp với tình hình thực tế, tuy nhiên không nhằm mục đích đưa ra ý kiến về hiệu quả của kiểm soát nội bộ của Công ty. Công việc kiểm toán cũng bao gồm đánh giá tính thích hợp của các chính sách kế toán được áp dụng và tính hợp lý của các ước tính kế toán của Ban Tổng Giám đốc cũng như đánh giá việc trình bày tổng thể Báo cáo tài chính tổng hợp.

Chúng tôi tin tưởng rằng các bằng chứng kiểm toán mà chúng tôi đã thu thập được là đầy đủ và thích hợp làm cơ sở cho ý kiến kiểm toán ngoại trừ của chúng tôi.

Cơ sở của ý kiến kiểm toán ngoại trừ

- Chi nhánh Công ty tại thành phố Hồ Chí Minh (“Chi nhánh”) đã giải thể ngày 26 tháng 3 năm 2013, tuy nhiên, số liệu liên quan đến tài sản, các khoản nợ phải thu, nợ phải trả của Chi nhánh vẫn được cộng hợp và thể hiện trên Báo cáo tài chính tổng hợp cho năm tài chính kết thúc ngày 31 tháng 12 năm 2018 của toàn Công ty, cụ thể:

Khoản mục	Thuyết minh	Số cuối năm	Số đầu năm
Phải thu khách hàng	V.3	1.277.165.908	1.277.165.908
Phải thu khác	V.5	12.753.473.404	12.753.473.404
Hàng tồn kho	V.8	1.327.799.572	1.327.799.572
Tài sản khác		177.418.736	177.418.736
Cộng		15.535.857.620	15.535.857.620
Phải trả người bán	V.13	2.807.326.139	2.807.326.139
Chi phí phải trả	V.16	6.253.418.069	6.253.418.069
Phải trả khác	V.18a	1.990.198.309	1.990.198.309
Cộng		11.050.942.517	11.050.942.517

Công ty chưa thực hiện rà soát, đối chiếu các số liệu có liên quan của Chi nhánh để xác định và ghi nhận phù hợp giá trị tài sản, nợ phải thu có thể thu hồi và nghĩa vụ nợ phải trả, cũng như đánh giá và ghi nhận các khoản tổn thất tài sản (nếu có). Chúng tôi không thể thu thập được đầy đủ bằng chứng kiểm toán thích hợp để đánh giá ảnh hưởng của các vấn đề nêu trên đến báo cáo tài chính tổng hợp của Công ty cho năm tài chính kết thúc ngày 31 tháng 12 năm 2018.

- Công ty chưa thực hiện xuất hóa đơn Giá trị gia tăng đối với một số khoản doanh thu ghi nhận trong năm, tương ứng với nghĩa vụ thuế Giá trị gia tăng chưa được phản ánh là 2.603.244.200 VND.

Ý kiến kiểm toán ngoại trừ

Theo ý kiến của chúng tôi, ngoại trừ ảnh hưởng của vấn đề nêu tại đoạn “Cơ sở của ý kiến kiểm toán ngoại trừ”, Báo cáo tài chính tổng hợp đã phản ánh trung thực và hợp lý, trên các khía cạnh trọng yếu tình hình tài chính của Công ty Công ty Cổ phần Dịch vụ Kỹ thuật Viễn thông tại ngày 31 tháng 12 năm 2018, cũng như kết quả hoạt động kinh doanh và tình hình lưu chuyển tiền tệ cho năm tài chính kết thúc cùng ngày, phù hợp với các Chuẩn mực Kế toán Việt Nam, Chế độ Kế toán doanh nghiệp Việt Nam và các quy định pháp lý có liên quan đến việc lập và trình bày Báo cáo tài chính tổng hợp.

Vấn đề cần nhấn mạnh

Không phủ nhận ý kiến nêu trên, chúng tôi lưu ý người đọc đến thuyết minh số V.20 trong Bản thuyết minh Báo cáo tài chính tổng hợp, trong đó Công ty đã chi trả cổ tức theo Nghị quyết Đại hội đồng cổ đông số 12/NQĐHĐCĐ ngày 29 tháng 5 năm 2018. Việc chi trả cổ tức này là chưa phù hợp với quy định của Luật Doanh nghiệp 2014 do đã chi quá Lợi nhuận sau thuế chưa phân phối. Ý kiến kiểm toán ngoại trừ của chúng tôi không liên quan đến vấn đề này.

Công ty TNHH Kiểm toán và Tư vấn A&C

Chi nhánh Hà Nội



Nguyễn Hoàng Đức - Giám đốc

Số Giấy CNDKHN kiểm toán: 0368-2018-008-1

Hà Nội, ngày 20 tháng 3 năm 2019

Vũ Minh Khôi - Kiểm toán viên

Số Giấy CNDKHN kiểm toán: 2897-2014-008-1

CÔNG TY CỔ PHẦN DỊCH VỤ KỸ THUẬT VIỄN THÔNG

Địa chỉ: Số 4A, 4B, 4C phố Vương Thừa Vũ, phường Khương Trung, quận Thanh Xuân, thành phố Hà Nội

BÁO CÁO TÀI CHÍNH TỔNG HỢP

Cho năm tài chính kết thúc ngày 31 tháng 12 năm 2018

BẢNG CÂN ĐỐI KẾ TOÁN TỔNG HỢP

Tại ngày 31 tháng 12 năm 2018

Đơn vị tính: VND

TÀI SẢN	Mã số	Thuyết minh	Số cuối năm	Số đầu năm
A - TÀI SẢN NGẮN HẠN	100		166.358.110.857	185.203.366.392
I. Tiền và các khoản tương đương tiền	110	V.1	2.777.753.117	5.567.358.246
1. Tiền	111		2.777.753.117	5.567.358.246
2. Các khoản tương đương tiền	112		-	-
II. Đầu tư tài chính ngắn hạn	120		-	-
1. Chứng khoán kinh doanh	121		-	-
2. Dự phòng giảm giá chứng khoán kinh doanh	122		-	-
3. Đầu tư nắm giữ đến ngày đáo hạn	123		-	-
III. Các khoản phải thu ngắn hạn	130		140.458.470.651	160.355.949.358
1. Phải thu ngắn hạn của khách hàng	131	V.3	98.373.783.765	115.987.566.653
2. Trả trước cho người bán ngắn hạn	132	V.4	750.856.604	1.435.241.969
3. Phải thu nội bộ ngắn hạn	133		-	-
4. Phải thu theo tiến độ kế hoạch hợp đồng xây dựng	134		-	-
5. Phải thu về cho vay ngắn hạn	135		-	-
6. Phải thu ngắn hạn khác	136	V.5a	47.221.138.046	48.525.102.114
7. Dự phòng phải thu ngắn hạn khó đòi	137	V.6	(6.023.475.565)	(5.728.129.179)
8. Tài sản thiếu chờ xử lý	139	V.7	136.167.801	136.167.801
IV. Hàng tồn kho	140		22.489.097.398	18.499.806.301
1. Hàng tồn kho	141	V.8	24.292.251.536	19.839.860.439
2. Dự phòng giảm giá hàng tồn kho	149	V.8	(1.803.154.138)	(1.340.054.138)
V. Tài sản ngắn hạn khác	150		632.789.691	780.252.487
1. Chi phí trả trước ngắn hạn	151	V.9a	86.553.726	195.817.171
2. Thuế giá trị gia tăng được khấu trừ	152		7.779.425	7.779.426
3. Thuế và các khoản khác phải thu Nhà nước	153	V.15	538.456.540	576.655.890
4. Giao dịch mua bán lại trái phiếu Chính phủ	154		-	-
5. Tài sản ngắn hạn khác	155		-	-

CÔNG TY CỔ PHẦN DỊCH VỤ KỸ THUẬT VIỄN THÔNG

Địa chỉ: Số 4A, 4B, 4C phố Vương Thừa Vũ, phường Khương Trung, quận Thanh Xuân, thành phố Hà Nội

BÁO CÁO TÀI CHÍNH TỔNG HỢP

Cho năm tài chính kết thúc ngày 31 tháng 12 năm 2018

Bảng cân đối kế toán tổng hợp (tiếp theo)

TÀI SẢN	Mã số	Thuyết minh	Số cuối năm	Số đầu năm
B - TÀI SẢN DÀI HẠN	200		58.194.725.449	59.023.147.522
I. Các khoản phải thu dài hạn	210		65.375.000	124.077.242
1. Phải thu dài hạn của khách hàng	211		-	-
2. Trả trước cho người bán dài hạn	212		-	-
3. Vốn kinh doanh ở đơn vị trực thuộc	213		-	-
4. Phải thu nội bộ dài hạn	214		-	-
5. Phải thu về cho vay dài hạn	215		-	-
6. Phải thu dài hạn khác	216	V.5b	65.375.000	124.077.242
7. Dự phòng phải thu dài hạn khó đòi	219		-	-
II. Tài sản cố định	220		24.972.881.056	26.300.672.243
1. Tài sản cố định hữu hình	221	V.10	4.955.393.238	6.274.184.425
<i>Nguyên giá</i>	222		46.417.149.095	46.775.063.673
<i>Giá trị hao mòn lũy kế</i>	223		(41.461.755.857)	(40.500.879.248)
2. Tài sản cố định thuê tài chính	224		-	-
<i>Nguyên giá</i>	225		-	-
<i>Giá trị hao mòn lũy kế</i>	226		-	-
3. Tài sản cố định vô hình	227	V.11	20.017.487.818	20.026.487.818
<i>Nguyên giá</i>	228		20.199.237.818	20.199.237.818
<i>Giá trị hao mòn lũy kế</i>	229		(181.750.000)	(172.750.000)
III. Bất động sản đầu tư	230		-	-
<i>Nguyên giá</i>	231		-	-
<i>Giá trị hao mòn lũy kế</i>	232		-	-
IV. Tài sản dở dang dài hạn	240		1.054.313.636	1.054.313.636
1. Chi phí sản xuất, kinh doanh dở dang dài hạn	241		-	-
2. Chi phí xây dựng cơ bản dở dang	242	V.12	1.054.313.636	1.054.313.636
V. Đầu tư tài chính dài hạn	250	V.2	30.400.000.000	30.400.000.000
1. Đầu tư vào công ty con	251		15.300.000.000	15.300.000.000
2. Đầu tư vào công ty liên doanh, liên kết	252		14.140.000.000	14.140.000.000
3. Đầu tư góp vốn vào đơn vị khác	253		5.890.000.000	5.890.000.000
4. Dự phòng đầu tư tài chính dài hạn	254		(4.930.000.000)	(4.930.000.000)
5. Đầu tư nắm giữ đến ngày đáo hạn	255		-	-
VI. Tài sản dài hạn khác	260		1.702.155.757	1.144.084.401
1. Chi phí trả trước dài hạn	261	V.9b	1.702.155.757	1.144.084.401
2. Tài sản thuế thu nhập hoãn lại	262		-	-
3. Thiết bị, vật tư, phụ tùng thay thế dài hạn	263		-	-
4. Tài sản dài hạn khác	268		-	-
TỔNG CỘNG TÀI SẢN	270		224.552.836.306	244.226.513.914

CÔNG TY CỔ PHẦN DỊCH VỤ KỸ THUẬT VIỄN THÔNG

Địa chỉ: Số 4A, 4B, 4C phố Vương Thừa Vũ, phường Khương Trung, quận Thanh Xuân, thành phố Hà Nội

BÁO CÁO TÀI CHÍNH TỔNG HỢP

Cho năm tài chính kết thúc ngày 31 tháng 12 năm 2018

Bảng cân đối kế toán tổng hợp (tiếp theo)

NGUỒN VỐN	Mã số	Thuyết minh	Số cuối năm	Số đầu năm
C - NỢ PHẢI TRẢ	300		142.652.209.802	162.038.847.002
I. Nợ ngắn hạn	310		142.014.350.702	160.835.520.296
1. Phải trả người bán ngắn hạn	311	V.13	52.211.971.930	75.600.115.493
2. Người mua trả tiền trước ngắn hạn	312	V.14	797.691.127	1.613.690.427
3. Thuế và các khoản phải nộp Nhà nước	313	V.15	3.449.935.297	4.325.832.098
4. Phải trả người lao động	314		-	-
5. Chi phí phải trả ngắn hạn	315	V.16	24.212.578.200	8.271.920.850
6. Phải trả nội bộ ngắn hạn	316		-	-
7. Phải trả theo tiến độ kế hoạch hợp đồng xây dựng	317		-	-
8. Doanh thu chưa thực hiện ngắn hạn	318	V.17	138.000.000	-
9. Phải trả ngắn hạn khác	319	V.18a	25.300.906.523	26.270.898.690
10. Vay và nợ thuê tài chính ngắn hạn	320	V.19a	35.903.267.625	44.753.062.738
11. Dự phòng phải trả ngắn hạn	321		-	-
12. Quỹ khen thưởng, phúc lợi	322		-	-
13. Quỹ bình ổn giá	323		-	-
14. Giao dịch mua bán lại trái phiếu Chính phủ	324		-	-
II. Nợ dài hạn	330		637.859.100	1.203.326.706
1. Phải trả người bán dài hạn	331		-	-
2. Người mua trả tiền trước dài hạn	332		-	-
3. Chi phí phải trả dài hạn	333		-	-
4. Phải trả nội bộ về vốn kinh doanh	334		-	-
5. Phải trả nội bộ dài hạn	335		-	-
6. Doanh thu chưa thực hiện dài hạn	336		-	-
7. Phải trả dài hạn khác	337	V.18b	120.000.000	220.000.000
8. Vay và nợ thuê tài chính dài hạn	338	V.19b	517.859.100	983.326.706
9. Trái phiếu chuyển đổi	339		-	-
10. Cổ phiếu ưu đãi	340		-	-
11. Thuế thu nhập hoãn lại phải trả	341		-	-
12. Dự phòng phải trả dài hạn	342		-	-
13. Quỹ phát triển khoa học và công nghệ	343		-	-

CÔNG TY CỔ PHẦN DỊCH VỤ KỸ THUẬT VIỄN THÔNG

Địa chỉ: Số 4A, 4B, 4C phố Vương Thừa Vũ, phường Khương Trung, quận Thanh Xuân, thành phố Hà Nội

BÁO CÁO TÀI CHÍNH TỔNG HỢP

Cho năm tài chính kết thúc ngày 31 tháng 12 năm 2018

Bảng cân đối kế toán tổng hợp (tiếp theo)

NGUỒN VỐN	Mã số	Thuyết minh	Số cuối năm	Số đầu năm
D - NGUỒN VỐN CHỦ SỞ HỮU	400		81.900.626.504	82.187.666.912
I. Vốn chủ sở hữu	410	V.20	81.900.626.504	82.187.666.912
1. Vốn góp của chủ sở hữu	411		48.000.000.000	48.000.000.000
- Cổ phiếu phổ thông có quyền biểu quyết	411a		48.000.000.000	48.000.000.000
- Cổ phiếu ưu đãi	411b		-	-
2. Thặng dư vốn cổ phần	412		32.663.796.276	32.663.796.276
3. Quyền chọn chuyển đổi trái phiếu	413		-	-
4. Vốn khác của chủ sở hữu	414		-	-
5. Cổ phiếu quỹ	415		-	-
6. Chênh lệch đánh giá lại tài sản	416		-	-
7. Chênh lệch tỷ giá hối đoái	417		-	-
8. Quỹ đầu tư phát triển	418		100.057.499	100.057.499
9. Quỹ hỗ trợ sắp xếp doanh nghiệp	419		-	-
10. Quỹ khác thuộc vốn chủ sở hữu	420		36.614.084	36.614.084
11. Lợi nhuận sau thuế chưa phân phối	421		1.100.158.645	1.387.199.053
- LNST chưa phân phối lũy kế đến cuối năm trước	421a		(489.600.947)	1.387.199.053
- LNST chưa phân phối năm nay	421b		1.589.759.592	-
12. Nguồn vốn đầu tư xây dựng cơ bản	422		-	-
II. Nguồn kinh phí và quỹ khác	430		-	-
1. Nguồn kinh phí	431		-	-
2. Nguồn kinh phí đã hình thành tài sản cố định	432		-	-
TỔNG CỘNG NGUỒN VỐN	440		224.552.836.306	244.226.513.914

Người lập biểu

Sơn Hồng Sơn

Kế toán trưởng

Trần Trung Hiếu

Lập, ngày 19 tháng 3 năm 2019

Tổng Giám đốc



Phan Sỹ Kiên

CÔNG TY CỔ PHẦN DỊCH VỤ KỸ THUẬT VIỄN THÔNG

Địa chỉ: Số 4A, 4B, 4C phố Vương Thừa Vũ, phường Khương Trung, quận Thanh Xuân, thành phố Hà Nội

BÁO CÁO TÀI CHÍNH TỔNG HỢP

Cho năm tài chính kết thúc ngày 31 tháng 12 năm 2018

BÁO CÁO KẾT QUẢ HOẠT ĐỘNG KINH DOANH TỔNG HỢP

Cho năm tài chính kết thúc ngày 31 tháng 12 năm 2018

Đơn vị tính: VND

CHỈ TIÊU	Mã số	Thuyết minh	Đơn vị tính: VND	
			Năm nay	Năm trước
1. Doanh thu bán hàng và cung cấp dịch vụ	01	VI.1	113.058.084.913	203.110.691.968
2. Các khoản giảm trừ doanh thu	02		-	-
3. Doanh thu thuần về bán hàng và cung cấp dịch vụ	10		113.058.084.913	203.110.691.968
4. Giá vốn hàng bán	11	VI.2	95.148.726.981	182.967.554.083
5. Lợi nhuận gộp về bán hàng và cung cấp dịch vụ	20		17.909.357.932	20.143.137.885
6. Doanh thu hoạt động tài chính	21	VI.3	207.661.473	471.385.812
7. Chi phí tài chính	22	VI.4	3.340.091.901	3.562.982.551
Trong đó: chi phí lãi vay	23		3.267.204.353	3.365.977.368
8. Chi phí bán hàng	25	VI.5	2.003.023.718	3.537.364.559
9. Chi phí quản lý doanh nghiệp	26	VI.6	10.317.202.355	12.025.979.121
10. Lợi nhuận thuần từ hoạt động kinh doanh	30		2.456.701.431	1.488.197.466
11. Thu nhập khác	31	VI.7	118.312.568	473.874.760
12. Chi phí khác	32	VI.8	610.119.480	84.985.173
13. Lợi nhuận khác	40		(491.806.912)	388.889.587
14. Tổng lợi nhuận kế toán trước thuế	50		1.964.894.519	1.877.087.053
15. Chi phí thuế thu nhập doanh nghiệp hiện hành	51	V.15	375.134.927	-
16. Chi phí thuế thu nhập doanh nghiệp hoãn lại	52		-	-
17. Lợi nhuận sau thuế thu nhập doanh nghiệp	60		<u>1.589.759.592</u>	<u>1.877.087.053</u>
18. Lãi cơ bản trên cổ phiếu	70	VI.9	-	-
19. Lãi suy giảm trên cổ phiếu	71	VI.9	-	-

Người lập biểu

Son Hồng Sơn

Kế toán trưởng

Trần Trung Hiếu

Lập, ngày 19 tháng 3 năm 2019

Tổng Giám đốc



Phan Sỹ Kiên

CÔNG TY CỔ PHẦN DỊCH VỤ KỸ THUẬT VIỄN THÔNG

Địa chỉ: Số 4A, 4B, 4C phố Vương Thừa Vũ, phường Khương Trung, quận Thanh Xuân, thành phố Hà Nội

BÁO CÁO TÀI CHÍNH TỔNG HỢP

Cho năm tài chính kết thúc ngày 31 tháng 12 năm 2018

BÁO CÁO LƯU CHUYỂN TIỀN TỆ TỔNG HỢP

(Theo phương pháp gián tiếp)

Cho năm tài chính kết thúc ngày 31 tháng 12 năm 2018

Đơn vị tính: VND

CHỈ TIÊU	Mã Thuyết số minh	Năm nay	Năm trước
I. Lưu chuyển tiền từ hoạt động kinh doanh			
1. Lợi nhuận trước thuế	01	1.964.894.519	1.877.087.053
2. Điều chỉnh cho các khoản:			
- Khấu hao tài sản cố định và bất động sản đầu tư	02 V.10, 11	1.475.991.187	1.992.540.049
- Các khoản dự phòng	03	758.446.386	945.512.891
- Lãi, lỗ chênh lệch tỷ giá hối đoái do đánh giá lại các khoản mục tiền tệ có gốc ngoại tệ	04 VI.4	72.887.548	6.437.196
- Lãi, lỗ từ hoạt động đầu tư	05 VI.3	(198.720.000)	(459.000.000)
- Chi phí lãi vay	06 VI.4	3.267.204.353	3.365.977.368
- Các khoản điều chỉnh khác	07	-	-
3. Lợi nhuận từ hoạt động kinh doanh trước thay đổi vốn lưu động	08	7.340.703.993	7.728.554.557
- Tăng, giảm các khoản phải thu	09	19.754.747.914	(62.062.398.490)
- Tăng, giảm hàng tồn kho	10	(4.452.391.097)	(2.198.771.527)
- Tăng, giảm các khoản phải trả	11	(10.652.375.684)	46.482.851.025
- Tăng, giảm chi phí trả trước	12	(448.807.911)	118.981.804
- Tăng, giảm chứng khoán kinh doanh	13	-	-
- Tiền lãi vay đã trả	14	(3.267.204.353)	(3.365.977.368)
- Thuế thu nhập doanh nghiệp đã nộp	15	-	-
- Tiền thu khác từ hoạt động kinh doanh	16	-	-
- Tiền chi khác cho hoạt động kinh doanh	17	(55.714.000)	(7.686.738.815)
Lưu chuyển tiền thuần từ hoạt động kinh doanh	20	8.218.958.862	(20.983.498.814)
II. Lưu chuyển tiền từ hoạt động đầu tư			
1. Tiền chi để mua sắm, xây dựng tài sản cố định và các tài sản dài hạn khác	21	(148.200.000)	(78.600.000)
2. Tiền thu từ thanh lý, nhượng bán tài sản cố định và các tài sản dài hạn khác	22	-	-
3. Tiền chi cho vay, mua các công cụ nợ của đơn vị khác	23	-	-
4. Tiền thu hồi cho vay, bán lại các công cụ nợ của đơn vị khác	24	-	-
5. Tiền chi đầu tư góp vốn vào đơn vị khác	25	-	-
6. Tiền thu hồi đầu tư góp vốn vào đơn vị khác	26	-	-
7. Tiền thu lãi cho vay, cổ tức và lợi nhuận được chia	27	198.720.000	-
Lưu chuyển tiền thuần từ hoạt động đầu tư	30	50.520.000	(78.600.000)

CÔNG TY CỔ PHẦN DỊCH VỤ KỸ THUẬT VIỄN THÔNG

Địa chỉ: Số 4A, 4B, 4C phố Vương Thừa Vũ, phường Khương Trung, quận Thanh Xuân, thành phố Hà Nội

BÁO CÁO TÀI CHÍNH TỔNG HỢP

Cho năm tài chính kết thúc ngày 31 tháng 12 năm 2018

Báo cáo lưu chuyển tiền tệ tổng hợp (tiếp theo)

CHỈ TIÊU	Mã Thuyết số minh	Năm nay		Năm trước	
III. Lưu chuyển tiền từ hoạt động tài chính					
1. Tiền thu từ phát hành cổ phiếu, nhận vốn góp của chủ sở hữu	31		-		-
2. Tiền trả lại vốn góp cho các chủ sở hữu, mua lại cổ phiếu của doanh nghiệp đã phát hành	32		-		-
3. Tiền thu từ đi vay	33	V.19	78.535.016.503		119.552.656.838
4. Tiền trả nợ gốc vay	34	V.19	(87.850.279.222)		(98.186.030.113)
5. Tiền trả nợ gốc thuê tài chính	35		-		-
6. Cổ tức, lợi nhuận đã trả cho chủ sở hữu	36		(1.743.821.272)		-
Lưu chuyển tiền thuần từ hoạt động tài chính	40		(11.059.083.991)		21.366.626.725
Lưu chuyển tiền thuần trong năm	50		(2.789.605.129)		304.527.911
Tiền và tương đương tiền đầu năm	60	V.1	5.567.358.246		5.262.830.335
Ảnh hưởng của thay đổi tỷ giá hối đoái quy đổi ngoại tệ	61		-		-
Tiền và tương đương tiền cuối năm	70	V.1	2.777.753.117		5.567.358.246

Người lập biểu

Sơn Hồng Sơn

Kế toán trưởng

Trần Trung Hiếu

Lập, ngày 19 tháng 3 năm 2019

Tổng Giám đốc



Phan Sỹ Kiên

CÔNG TY CỔ PHẦN DỊCH VỤ KỸ THUẬT VIỄN THÔNG

Địa chỉ: Số 4A, 4B, 4C phố Vương Thừa Vũ, phường Khương Trung, quận Thanh Xuân, TP Hà Nội.

BÁO CÁO TÀI CHÍNH TỔNG HỢP

Cho năm tài chính kết thúc ngày 31 tháng 12 năm 2018

BẢN THUYẾT MINH BÁO CÁO TÀI CHÍNH TỔNG HỢP

Cho năm tài chính kết thúc ngày 31 tháng 12 năm 2018

I. ĐẶC ĐIỂM HOẠT ĐỘNG

1. Hình thức sở hữu vốn

Công ty Cổ phần Dịch vụ Kỹ thuật Viễn thông (sau đây gọi tắt là “Công ty”) là công ty cổ phần.

2. Lĩnh vực kinh doanh

Lĩnh vực kinh doanh của Công ty là xây dựng và lắp đặt.

3. Ngành nghề kinh doanh

Hoạt động kinh doanh chính của Công ty là:

- Xây dựng công trình kỹ thuật dân dụng khác.
- Lắp đặt máy móc và thiết bị công nghiệp.
- Cho thuê máy móc, thiết bị bu chính viễn thông, điện, điện tử, tin học.

4. Chu kỳ sản xuất, kinh doanh thông thường

Chu kỳ sản xuất kinh doanh thông thường của Công ty không quá 12 tháng.

5. Cấu trúc Công ty

Công ty con

Công ty chỉ đầu tư vào công ty con là Công ty Cổ phần Công nghệ HTSV Việt Nam (tên gọi cũ: Công ty Cổ phần Huawei – TST Việt Nam) có trụ sở chính tại 164 Nguyễn Văn Cừ, phường Bồ Đề, quận Long Biên, thành phố Hà Nội. Hoạt động kinh doanh chính của công ty con này là sản xuất các loại sợi cáp quang, sản xuất và kinh doanh các loại phụ kiện thiết bị đồng bộ kèm theo các loại cáp quang, các thiết bị vật tư, nguyên liệu chuyên ngành viễn thông, truyền hình, công nghệ thông tin, điện tử tin học dân dụng, công nghiệp và điều khiển tự động. Tại ngày kết thúc năm tài chính, tỷ lệ vốn góp của Công ty tại công ty con là 50,54%, tỷ lệ quyền biểu quyết và tỷ lệ lợi ích tương đương với tỷ lệ vốn góp.

Công ty liên doanh, liên kết

Công ty chỉ đầu tư vào Công ty Cổ phần Cáp quang Việt Nam Vina – OFC có trụ sở chính tại Dốc Vân, Yên Viên, Gia Lâm, Hà Nội. Hoạt động kinh doanh chính của công ty liên kết này là sản xuất thiết bị điện và dịch vụ đo kiểm cáp quang. Tại ngày kết thúc năm tài chính, tỷ lệ vốn góp của Công ty tại công ty liên kết này là 25%, tỷ lệ quyền biểu quyết và tỷ lệ phần sở hữu tương đương với tỷ lệ vốn góp.

Các đơn vị trực thuộc không có tư cách pháp nhân hạch toán phụ thuộc

Tên đơn vị	Địa chỉ
Chi nhánh Công ty Cổ phần Dịch vụ Kỹ thuật Viễn thông tại Thành phố Đà Nẵng	855 Nguyễn Hữu Thọ, 667 phường Khê Trung, quận Cẩm Lệ, thành phố Đà Nẵng
Chi nhánh Công ty Cổ phần Dịch vụ Kỹ thuật Viễn thông tại Thành phố Cần Thơ	42 Quang Trung, khu đô thị Phú An, phường Phú Thứ, quận Cái Răng, thành phố Cần Thơ
Chi nhánh Công ty Cổ phần Dịch vụ Kỹ thuật Viễn thông – Xí nghiệp Bảo dưỡng – Đo kiểm	Số 164 phố Nguyễn Văn Cừ, phường Bồ Đề, quận Long Biên, thành phố Hà Nội
Chi nhánh Công ty Cổ phần Dịch vụ Kỹ thuật Viễn thông – Xí nghiệp Xây lắp số 1	Số 4A, 4B, 4C phố Vương Thừa Vũ, phường Khương Trung, quận Thanh Xuân, thành phố Hà Nội

CÔNG TY CỔ PHẦN DỊCH VỤ KỸ THUẬT VIỄN THÔNG

Địa chỉ: Số 4A, 4B, 4C phố Vương Thừa Vũ, phường Khương Trung, quận Thanh Xuân, TP Hà Nội.

BÁO CÁO TÀI CHÍNH TỔNG HỢP

Cho năm tài chính kết thúc ngày 31 tháng 12 năm 2018

Bản thuyết minh Báo cáo tài chính tổng hợp (tiếp theo)

Tên đơn vị	Địa chỉ
Chi nhánh Công ty Cổ phần Dịch vụ Kỹ thuật Viễn thông tại Thành phố Hồ Chí Minh (đã giải thể ngày 26 tháng 3 năm 2013)	196/3 Cộng Hòa, phường 12, quận Tân Bình, thành phố Hồ Chí Minh

6. Tuyên bố về khả năng so sánh thông tin trên Báo cáo tài chính

Các số liệu tương ứng của năm trước so sánh được với số liệu của năm nay.

7. Nhân viên

Tại ngày kết thúc năm tài chính Công ty có 117 nhân viên đang làm việc (số đầu năm là 129 nhân viên).

II. NĂM TÀI CHÍNH, ĐƠN VỊ TIỀN TỆ SỬ DỤNG TRONG KẾ TOÁN

1. Năm tài chính

Năm tài chính của Công ty bắt đầu từ ngày 01 tháng 01 và kết thúc vào ngày 31 tháng 12 hàng năm.

2. Đơn vị tiền tệ sử dụng trong kế toán

Đơn vị tiền tệ sử dụng trong kế toán là Đồng Việt Nam (VND) do phần lớn các nghiệp vụ được thực hiện bằng đơn vị tiền tệ VND.

III. CHUẨN MỰC VÀ CHẾ ĐỘ KẾ TOÁN ÁP DỤNG

1. Chế độ kế toán áp dụng

Công ty áp dụng các Chuẩn mực Kế toán, Chế độ Kế toán doanh nghiệp Việt Nam được ban hành theo Thông tư số 200/2014/TT-BTC ngày 22 tháng 12 năm 2014 và các thông tư hướng dẫn thực hiện Chuẩn mực Kế toán của Bộ Tài chính trong việc lập và trình bày Báo cáo tài chính tổng hợp.

2. Tuyên bố về việc tuân thủ chuẩn mực kế toán và chế độ kế toán

Ban Tổng Giám đốc đảm bảo đã tuân thủ yêu cầu của các Chuẩn mực Kế toán, Chế độ Kế toán doanh nghiệp Việt Nam được ban hành theo Thông tư số 200/2014/TT-BTC ngày 22 tháng 12 năm 2014 cũng như các thông tư hướng dẫn thực hiện Chuẩn mực Kế toán của Bộ Tài chính trong việc lập và trình bày Báo cáo tài chính tổng hợp.

IV. CÁC CHÍNH SÁCH KẾ TOÁN ÁP DỤNG

1. Cơ sở lập Báo cáo tài chính

Báo cáo tài chính được lập trên cơ sở kế toán dồn tích (trừ các thông tin liên quan đến các luồng tiền).

Các đơn vị trực thuộc hình thành bộ máy kế toán riêng, hạch toán phụ thuộc. Báo cáo tài chính tổng hợp của toàn Công ty được lập trên cơ sở tổng hợp Báo cáo tài chính của các đơn vị trực thuộc. Doanh thu và số dư giữa các đơn vị trực thuộc được loại trừ khi lập Báo cáo tài chính tổng hợp.

CÔNG TY CỔ PHẦN DỊCH VỤ KỸ THUẬT VIỄN THÔNG

Địa chỉ: Số 4A, 4B, 4C phố Vương Thừa Vũ, phường Khương Trung, quận Thanh Xuân, TP Hà Nội.

BÁO CÁO TÀI CHÍNH TỔNG HỢP

Cho năm tài chính kết thúc ngày 31 tháng 12 năm 2018

Bản thuyết minh Báo cáo tài chính tổng hợp (tiếp theo)

2. Các giao dịch bằng ngoại tệ

Các giao dịch phát sinh bằng ngoại tệ được chuyển đổi theo tỷ giá tại ngày phát sinh giao dịch. Số dư các khoản mục tiền tệ có gốc ngoại tệ tại ngày kết thúc năm tài chính được quy đổi theo tỷ giá tại ngày này.

Chênh lệch tỷ giá phát sinh trong kỳ từ các giao dịch bằng ngoại tệ được ghi nhận vào doanh thu hoạt động tài chính hoặc chi phí tài chính. Chênh lệch tỷ giá do đánh giá lại các khoản mục tiền tệ có gốc ngoại tệ tại ngày kết thúc năm tài chính sau khi bù trừ chênh lệch tăng và chênh lệch giảm được ghi nhận vào doanh thu hoạt động tài chính hoặc chi phí tài chính.

Tỷ giá sử dụng để quy đổi các giao dịch phát sinh bằng ngoại tệ là tỷ giá giao dịch thực tế tại thời điểm phát sinh giao dịch. Tỷ giá giao dịch thực tế đối với các giao dịch bằng ngoại tệ được xác định như sau:

- Đối với nợ phải thu: tỷ giá mua ngoại tệ của ngân hàng thương mại nơi Công ty chỉ định khách hàng thanh toán tại thời điểm giao dịch phát sinh.
- Đối với nợ phải trả: tỷ giá bán ngoại tệ của ngân hàng thương mại nơi Công ty dự kiến giao dịch tại thời điểm giao dịch phát sinh.

Tỷ giá sử dụng để đánh giá lại số dư các khoản mục tiền tệ có gốc ngoại tệ tại ngày kết thúc năm tài chính được xác định theo nguyên tắc sau:

- Đối với các khoản ngoại tệ gửi ngân hàng: tỷ giá mua ngoại tệ của ngân hàng nơi Công ty mở tài khoản ngoại tệ.
- Đối với các khoản mục tiền tệ có gốc ngoại tệ được phân loại là tài sản khác: tỷ giá mua ngoại tệ của Ngân hàng TMCP Công thương Việt Nam (Ngân hàng Công ty thường xuyên có giao dịch).
- Đối với các khoản mục tiền tệ có gốc ngoại tệ được phân loại là nợ phải trả: tỷ giá bán ngoại tệ của Ngân hàng TMCP Quân đội (Ngân hàng Công ty thường xuyên có giao dịch).

3. Tiền

Tiền bao gồm tiền mặt và tiền gửi ngân hàng không kỳ hạn.

4. Các khoản đầu tư tài chính

Các khoản đầu tư vào công ty con, công ty liên kết

Công ty con

Công ty con là doanh nghiệp chịu sự kiểm soát của Công ty. Việc kiểm soát đạt được khi Công ty có khả năng kiểm soát các chính sách tài chính và hoạt động của doanh nghiệp nhận đầu tư nhằm thu được lợi ích kinh tế từ các hoạt động của doanh nghiệp đó.

Công ty liên kết

Công ty liên kết là doanh nghiệp mà Công ty có ảnh hưởng đáng kể nhưng không có quyền kiểm soát đối với các chính sách tài chính và hoạt động. Ảnh hưởng đáng kể thể hiện ở quyền tham gia vào việc đưa ra các quyết định về chính sách tài chính và hoạt động của doanh nghiệp nhận đầu tư nhưng không kiểm soát các chính sách này.

Ghi nhận ban đầu

Các khoản đầu tư vào công ty con, công ty liên doanh, liên kết được ghi nhận ban đầu theo giá gốc, bao gồm giá mua hoặc khoản góp vốn cộng các chi phí liên quan trực tiếp đến việc đầu tư. Trường hợp đầu tư bằng tài sản phi tiền tệ, giá phí khoản đầu tư được ghi nhận theo giá trị hợp lý của tài sản phi tiền tệ tại thời điểm phát sinh.

CÔNG TY CỔ PHẦN DỊCH VỤ KỸ THUẬT VIỄN THÔNG

Địa chỉ: Số 4A, 4B, 4C phố Vương Thừa Vũ, phường Khương Trung, quận Thanh Xuân, TP Hà Nội.

BÁO CÁO TÀI CHÍNH TỔNG HỢP

Cho năm tài chính kết thúc ngày 31 tháng 12 năm 2018

Bản thuyết minh Báo cáo tài chính tổng hợp (tiếp theo)

Cổ tức và lợi nhuận của các kỳ trước khi khoản đầu tư được mua được hạch toán giảm giá trị của chính khoản đầu tư đó. Cổ tức và lợi nhuận của các kỳ sau khi khoản đầu tư được mua được ghi nhận doanh thu. Cổ tức được nhận bằng cổ phiếu chỉ được theo dõi số lượng cổ phiếu tăng thêm, không ghi nhận giá trị cổ phiếu nhận được.

Dự phòng tổn thất cho các khoản đầu tư vào công ty con và công ty liên doanh, liên kết

Dự phòng tổn thất cho các khoản đầu tư vào công ty con, công ty liên doanh, liên kết được trích lập khi công ty con, công ty liên doanh, liên kết bị lỗ với mức trích lập bằng chênh lệch giữa vốn góp thực tế của các bên tại công ty con, công ty liên doanh, liên kết và vốn chủ sở hữu thực có nhân với tỷ lệ góp vốn của Công ty so với tổng số vốn góp thực tế của các bên tại công ty con, công ty liên doanh, liên kết. Nếu công ty con, công ty liên doanh, liên kết là đối tượng lập Báo cáo tài chính hợp nhất thì căn cứ để xác định dự phòng tổn thất là Báo cáo tài chính hợp nhất.

Tăng, giảm số dự phòng tổn thất đầu tư vào công ty con, công ty liên doanh, liên kết cần phải trích lập tại ngày kết thúc năm tài chính được ghi nhận vào chi phí tài chính.

Các khoản đầu tư vào công cụ vốn của đơn vị khác

Đầu tư vào công cụ vốn của đơn vị khác bao gồm các khoản đầu tư công cụ vốn nhưng Công ty không có quyền kiểm soát, đồng kiểm soát hoặc có ảnh hưởng đáng kể đối với bên được đầu tư.

Các khoản đầu tư vào công cụ vốn của đơn vị khác được ghi nhận ban đầu theo giá gốc, bao gồm giá mua hoặc khoản góp vốn cộng các chi phí trực tiếp liên quan đến hoạt động đầu tư. Cổ tức và lợi nhuận của các kỳ trước khi khoản đầu tư được mua được hạch toán giảm giá trị của chính khoản đầu tư đó. Cổ tức và lợi nhuận của các kỳ sau khi khoản đầu tư được mua được ghi nhận doanh thu. Cổ tức được nhận bằng cổ phiếu chỉ được theo dõi số lượng cổ phiếu tăng thêm, không ghi nhận giá trị cổ phiếu nhận được.

Dự phòng tổn thất cho các khoản đầu tư vào công cụ vốn của đơn vị khác được trích lập như sau:

- Đối với khoản đầu tư vào cổ phiếu niêm yết hoặc giá trị hợp lý khoản đầu tư được xác định tin cậy, việc lập dự phòng dựa trên giá trị thị trường của cổ phiếu.
- Đối với khoản đầu tư không xác định được giá trị hợp lý tại thời điểm báo cáo, việc lập dự phòng được thực hiện căn cứ vào khoản lỗ của bên được đầu tư với mức trích lập bằng chênh lệch giữa vốn góp thực tế của các bên tại đơn vị khác và vốn chủ sở hữu thực có nhân với tỷ lệ góp vốn của Công ty so với tổng số vốn góp thực tế của các bên tại đơn vị khác.

Tăng, giảm số dự phòng tổn thất đầu tư vào công cụ vốn của đơn vị khác cần phải trích lập tại ngày kết thúc năm tài chính được ghi nhận vào chi phí tài chính.

5. Các khoản phải thu

Các khoản nợ phải thu được trình bày theo giá trị ghi sổ trừ đi các khoản dự phòng phải thu khó đòi.

Việc phân loại các khoản phải thu là phải thu khách hàng và phải thu khác được thực hiện theo nguyên tắc sau:

- Phải thu của khách hàng phản ánh các khoản phải thu mang tính chất thương mại phát sinh từ giao dịch có tính chất mua – bán giữa Công ty và người mua là đơn vị độc lập với Công ty, bao gồm cả các khoản phải thu về tiền bán hàng xuất khẩu ủy thác cho đơn vị khác.
- Phải thu khác phản ánh các khoản phải thu không có tính thương mại, không liên quan đến giao dịch mua – bán.

Dự phòng phải thu khó đòi được lập cho từng khoản nợ phải thu khó đòi căn cứ vào dự kiến mức tổn thất có thể xảy ra.

CÔNG TY CỔ PHẦN DỊCH VỤ KỸ THUẬT VIỄN THÔNG

Địa chỉ: Số 4A, 4B, 4C phố Vương Thừa Vũ, phường Khương Trung, quận Thanh Xuân, TP Hà Nội.

BÁO CÁO TÀI CHÍNH TỔNG HỢP

Cho năm tài chính kết thúc ngày 31 tháng 12 năm 2018

Bản thuyết minh Báo cáo tài chính tổng hợp (tiếp theo)

Tăng, giảm số dư dự phòng nợ phải thu khó đòi cần phải trích lập tại ngày kết thúc năm tài chính được ghi nhận vào chi phí quản lý doanh nghiệp.

6. Hàng tồn kho

Hàng tồn kho được ghi nhận theo giá thấp hơn giữa giá gốc và giá trị thuần có thể thực hiện được.

Giá gốc hàng tồn kho được xác định như sau:

- Nguyên vật liệu, hàng hóa: bao gồm chi phí mua và các chi phí liên quan trực tiếp khác phát sinh để có được hàng tồn kho ở địa điểm và trạng thái hiện tại.
- Chi phí sản xuất kinh doanh dở dang: bao gồm chi phí tập hợp cho các công trình dở dang.

Giá xuất của hàng tồn kho được tính theo phương pháp giá đích danh và được hạch toán theo phương pháp kê khai thường xuyên.

Giá trị thuần có thể thực hiện được là giá bán ước tính của hàng tồn kho trong kỳ sản xuất, kinh doanh bình thường trừ chi phí ước tính để hoàn thành và chi phí ước tính cần thiết cho việc tiêu thụ chúng.

Dự phòng giảm giá hàng tồn kho được lập cho từng mặt hàng tồn kho có giá gốc lớn hơn giá trị thuần có thể thực hiện được. Đối với dịch vụ cung cấp dở dang, việc lập dự phòng giảm giá được tính theo từng loại dịch vụ có mức giá riêng biệt. Tăng, giảm số dư dự phòng giảm giá hàng tồn kho cần phải trích lập tại ngày kết thúc năm tài chính được ghi nhận vào giá vốn hàng bán.

7. Chi phí trả trước

Chi phí trả trước bao gồm các chi phí thực tế đã phát sinh nhưng có liên quan đến kết quả hoạt động sản xuất kinh doanh của nhiều kỳ kế toán. Chi phí trả trước của Công ty chủ yếu là chi phí Công cụ dụng cụ và chi phí sửa chữa tài sản cố định. Các chi phí trả trước này được phân bổ trong khoảng thời gian trả trước hoặc thời gian các lợi ích kinh tế tương ứng được tạo ra từ các chi phí này.

Công cụ, dụng cụ

Các công cụ, dụng cụ đã đưa vào sử dụng được phân bổ vào chi phí theo phương pháp đường thẳng với thời gian phân bổ không quá 3 năm.

Chi phí sửa chữa tài sản cố định

Chi phí sửa chữa tài sản phát sinh một lần có giá trị lớn được phân bổ vào chi phí theo phương pháp đường thẳng trong 3 năm.

8. Tài sản cố định hữu hình

Tài sản cố định hữu hình được thể hiện theo nguyên giá trừ hao mòn lũy kế. Nguyên giá tài sản cố định hữu hình bao gồm toàn bộ các chi phí mà Công ty phải bỏ ra để có được tài sản cố định tính đến thời điểm đưa tài sản đó vào trạng thái sẵn sàng sử dụng. Các chi phí phát sinh sau ghi nhận ban đầu chỉ được ghi tăng nguyên giá tài sản cố định nếu các chi phí này chắc chắn làm tăng lợi ích kinh tế trong tương lai do sử dụng tài sản đó. Các chi phí phát sinh không thỏa mãn điều kiện trên được ghi nhận là chi phí sản xuất, kinh doanh trong năm.

Khi tài sản cố định hữu hình được bán hay thanh lý, nguyên giá và giá trị hao mòn lũy kế được xóa sổ và lãi, lỗ phát sinh do thanh lý được ghi nhận vào thu nhập hay chi phí trong năm.

CÔNG TY CỔ PHẦN DỊCH VỤ KỸ THUẬT VIỄN THÔNG

Địa chỉ: Số 4A, 4B, 4C phố Vương Thừa Vũ, phường Khương Trung, quận Thanh Xuân, TP Hà Nội.

BÁO CÁO TÀI CHÍNH TỔNG HỢP

Cho năm tài chính kết thúc ngày 31 tháng 12 năm 2018

Bản thuyết minh Báo cáo tài chính tổng hợp (tiếp theo)

Tài sản cố định hữu hình được khấu hao theo phương pháp đường thẳng dựa trên thời gian hữu dụng ước tính. Số năm khấu hao của các loại tài sản cố định hữu hình như sau:

<u>Loại tài sản cố định</u>	<u>Số năm</u>
Nhà cửa, vật kiến trúc	5 - 12
Máy móc và thiết bị	2 - 7
Phương tiện vận tải, truyền dẫn	3 - 10
Thiết bị, dụng cụ quản lý	2 - 6

9. Tài sản cố định vô hình

Tài sản cố định vô hình được thể hiện theo nguyên giá trừ hao mòn lũy kế.

Nguyên giá tài sản cố định vô hình bao gồm toàn bộ các chi phí mà Công ty phải bỏ ra để có được tài sản cố định tính đến thời điểm đưa tài sản đó vào trạng thái sẵn sàng sử dụng. Chi phí liên quan đến tài sản cố định vô hình phát sinh sau khi ghi nhận ban đầu được ghi nhận là chi phí sản xuất, kinh doanh trong kỳ trừ khi các chi phí này gắn liền với một tài sản cố định vô hình cụ thể và làm tăng lợi ích kinh tế từ các tài sản này.

Khi tài sản cố định vô hình được bán hay thanh lý, nguyên giá và giá trị hao mòn lũy kế được xóa sổ và lãi, lỗ phát sinh do thanh lý được ghi nhận vào thu nhập hay chi phí trong năm.

Tài sản cố định vô hình của Công ty bao gồm:

Quyền sử dụng đất

Quyền sử dụng đất là toàn bộ các chi phí thực tế Công ty đã chi ra có liên quan trực tiếp tới đất sử dụng, bao gồm: tiền chi ra để có quyền sử dụng đất, chi phí cho đền bù, giải phóng mặt bằng, san lấp mặt bằng, lệ phí trước bạ,... Quyền sử dụng đất không xác định thời hạn không được tính khấu hao.

Chương trình phần mềm

Chi phí liên quan đến các chương trình phần mềm máy tính không phải là một bộ phận gắn kết với phần cứng có liên quan được vốn hoá. Nguyên giá của phần mềm máy tính là toàn bộ các chi phí mà Công ty đã chi ra tính đến thời điểm đưa phần mềm vào sử dụng. Phần mềm máy tính được khấu hao theo phương pháp đường thẳng trong 03 đến 05 năm.

10. Chi phí xây dựng cơ bản dở dang

Chi phí xây dựng cơ bản dở dang phản ánh các chi phí liên quan trực tiếp (bao gồm cả chi phí lãi vay có liên quan phù hợp với chính sách kế toán của Công ty) đến các tài sản đang trong quá trình xây dựng, máy móc thiết bị đang lắp đặt để phục vụ cho mục đích sản xuất, cho thuê và quản lý cũng như chi phí liên quan đến việc sửa chữa tài sản cố định đang thực hiện. Các tài sản này được ghi nhận theo giá gốc và không được tính khấu hao.

11. Các khoản nợ phải trả và chi phí phải trả

Các khoản nợ phải trả và chi phí phải trả được ghi nhận cho số tiền phải trả trong tương lai liên quan đến hàng hóa và dịch vụ đã nhận được. Chi phí phải trả được ghi nhận dựa trên các ước tính hợp lý về số tiền phải trả.

Việc phân loại các khoản phải trả là phải trả người bán, chi phí phải trả và phải trả khác được thực hiện theo nguyên tắc sau:

- Phải trả người bán phản ánh các khoản phải trả mang tính chất thương mại phát sinh từ giao dịch mua hàng hóa, dịch vụ, tài sản và người bán là đơn vị độc lập với Công ty.

CÔNG TY CỔ PHẦN DỊCH VỤ KỸ THUẬT VIỄN THÔNG

Địa chỉ: Số 4A, 4B, 4C phố Vương Thừa Vũ, phường Khương Trung, quận Thanh Xuân, TP Hà Nội.

BÁO CÁO TÀI CHÍNH TỔNG HỢP

Cho năm tài chính kết thúc ngày 31 tháng 12 năm 2018

Bản thuyết minh Báo cáo tài chính tổng hợp (tiếp theo)

- Chi phí phải trả phản ánh các khoản phải trả cho hàng hóa, dịch vụ đã nhận được từ người bán hoặc đã cung cấp cho người mua nhưng chưa chi trả do chưa có hóa đơn hoặc chưa đủ hồ sơ, tài liệu kế toán và các khoản phải trả cho người lao động về tiền lương nghỉ phép, các khoản chi phí sản xuất, kinh doanh phải trích trước.
- Phải trả khác phản ánh các khoản phải trả không có tính thương mại, không liên quan đến giao dịch mua, bán, cung cấp hàng hóa dịch vụ.

Các khoản nợ phải trả và chi phí phải trả được phân loại ngắn hạn và dài hạn trên Bảng cân đối kế toán tổng hợp căn cứ theo kỳ hạn còn lại tại ngày kết thúc năm tài chính.

12. **Vốn chủ sở hữu**

Vốn góp của chủ sở hữu

Vốn góp của chủ sở hữu được ghi nhận theo số vốn thực tế đã góp của các cổ đông.

Thặng dư vốn cổ phần

Thặng dư vốn cổ phần được ghi nhận theo số chênh lệch giữa giá phát hành và mệnh giá cổ phiếu khi phát hành lần đầu hoặc phát hành bổ sung, chênh lệch giữa giá tái phát hành và giá trị sổ sách của cổ phiếu quỹ và cấu phần vốn của trái phiếu chuyển đổi khi đáo hạn. Chi phí trực tiếp liên quan đến việc phát hành bổ sung cổ phiếu và tái phát hành cổ phiếu quỹ được ghi giảm thặng dư vốn cổ phần.

13. **Phân phối lợi nhuận**

Lợi nhuận sau thuế thu nhập doanh nghiệp được phân phối cho các cổ đông sau khi đã trích lập các quỹ theo Điều lệ của Công ty cũng như các quy định của pháp luật và đã được Đại hội đồng cổ đông phê duyệt.

Việc phân phối lợi nhuận cho các cổ đông được cân nhắc đến các khoản mục phi tiền tệ nằm trong lợi nhuận sau thuế chưa phân phối có thể ảnh hưởng đến luồng tiền và khả năng chi trả cổ tức như lãi do đánh giá lại tài sản mang đi góp vốn, lãi do đánh giá lại các khoản mục tiền tệ, các công cụ tài chính và các khoản mục phi tiền tệ khác.

Cổ tức được ghi nhận là nợ phải trả khi được Đại hội đồng cổ đông phê duyệt.

14. **Ghi nhận doanh thu và thu nhập**

Doanh thu bán hàng hoá

Doanh thu bán hàng hóa được ghi nhận khi đồng thời thỏa mãn các điều kiện sau:

- Công ty đã chuyển giao phần lớn rủi ro và lợi ích gắn liền với quyền sở hữu hàng hóa, sản phẩm cho người mua.
- Công ty không còn nắm giữ quyền quản lý hàng hóa, sản phẩm như người sở hữu hàng hóa, sản phẩm hoặc quyền kiểm soát hàng hóa, sản phẩm.
- Doanh thu được xác định tương đối chắc chắn. Khi hợp đồng quy định người mua được quyền trả lại sản phẩm, hàng hoá đã mua theo những điều kiện cụ thể, doanh thu chỉ được ghi nhận khi những điều kiện cụ thể đó không còn tồn tại và người mua không được quyền trả lại hàng hoá, sản phẩm (trừ trường hợp khách hàng có quyền trả lại hàng hóa, sản phẩm dưới hình thức đổi lại để lấy hàng hóa, dịch vụ khác).
- Công ty đã hoặc sẽ thu được lợi ích kinh tế từ giao dịch bán hàng.
- Xác định được chi phí liên quan đến giao dịch bán hàng.

CÔNG TY CỔ PHẦN DỊCH VỤ KỸ THUẬT VIỄN THÔNG

Địa chỉ: Số 4A, 4B, 4C phố Vương Thừa Vũ, phường Khương Trung, quận Thanh Xuân, TP Hà Nội.

BÁO CÁO TÀI CHÍNH TỔNG HỢP

Cho năm tài chính kết thúc ngày 31 tháng 12 năm 2018

Bản thuyết minh Báo cáo tài chính tổng hợp (tiếp theo)

Doanh thu cung cấp dịch vụ

Doanh thu cung cấp dịch vụ được ghi nhận khi đồng thời thỏa mãn các điều kiện sau:

- Doanh thu được xác định tương đối chắc chắn. Khi hợp đồng quy định người mua được quyền trả lại dịch vụ đã mua theo những điều kiện cụ thể, doanh thu chỉ được ghi nhận khi những điều kiện cụ thể đó không còn tồn tại và người mua không được quyền trả lại dịch vụ đã cung cấp.
- Công ty đã hoặc sẽ thu được lợi ích kinh tế từ giao dịch cung cấp dịch vụ đó.
- Xác định được phần công việc đã hoàn thành vào thời điểm báo cáo.
- Xác định được chi phí phát sinh cho giao dịch và chi phí để hoàn thành giao dịch cung cấp dịch vụ đó.

Trường hợp dịch vụ được thực hiện trong nhiều kỳ thì doanh thu được ghi nhận trong kỳ được căn cứ vào kết quả phần công việc đã hoàn thành vào ngày kết thúc kỳ kế toán.

Tiền lãi

Tiền lãi được ghi nhận trên cơ sở thời gian và lãi suất thực tế từng kỳ.

Cổ tức và lợi nhuận được chia

Cổ tức và lợi nhuận được chia được ghi nhận khi Công ty được quyền nhận cổ tức hoặc lợi nhuận từ việc góp vốn. Cổ tức được nhận bằng cổ phiếu chỉ được theo dõi số lượng cổ phiếu tăng thêm, không ghi nhận giá trị cổ phiếu nhận được.

15. Hợp đồng xây dựng

Hợp đồng xây dựng là một hợp đồng được thỏa thuận để xây dựng một tài sản hoặc tổ hợp các tài sản có liên quan chặt chẽ hay phụ thuộc lẫn nhau về mặt thiết kế, công nghệ, chức năng hoặc mục đích sử dụng cơ bản của chúng.

Khi kết quả thực hiện hợp đồng được ước tính một cách đáng tin cậy:

- Đối với các hợp đồng xây dựng quy định nhà thầu được thanh toán theo tiến độ kế hoạch: doanh thu và chi phí liên quan đến hợp đồng được ghi nhận tương ứng với phần công việc đã hoàn thành do Công ty tự xác định vào ngày kết thúc năm tài chính.
- Đối với các hợp đồng xây dựng quy định nhà thầu được thanh toán theo giá trị khối lượng thực hiện: doanh thu và chi phí liên quan đến hợp đồng được ghi nhận tương ứng với phần công việc đã hoàn thành được khách hàng xác nhận và được phản ánh trên hóa đơn đã lập.

Các khoản tăng, giảm khối lượng xây lắp, các khoản thu bồi thường và các khoản thu khác chỉ được ghi nhận doanh thu khi đã được thống nhất với khách hàng.

Khi kết quả thực hiện hợp đồng xây dựng không thể ước tính được một cách đáng tin cậy:

- Doanh thu chỉ được ghi nhận tương đương với chi phí của hợp đồng đã phát sinh mà việc hoàn trả là tương đối chắc chắn.
- Chi phí của hợp đồng chỉ được ghi nhận vào chi phí khi đã phát sinh.

Chênh lệch giữa tổng doanh thu lũy kế của hợp đồng xây dựng đã ghi nhận và khoản tiền lũy kế ghi trên hóa đơn thanh toán theo tiến độ kế hoạch của hợp đồng được ghi nhận là khoản phải thu hoặc phải trả theo tiến độ kế hoạch của các hợp đồng xây dựng.

16. Chi phí đi vay

Chi phí đi vay bao gồm lãi tiền vay và các chi phí khác phát sinh liên quan trực tiếp đến các khoản vay. Chi phí đi vay được ghi nhận vào chi phí khi phát sinh.

CÔNG TY CỔ PHẦN DỊCH VỤ KỸ THUẬT VIỄN THÔNG

Địa chỉ: Số 4A, 4B, 4C phố Vương Thừa Vũ, phường Khương Trung, quận Thanh Xuân, TP Hà Nội.

BÁO CÁO TÀI CHÍNH TỔNG HỢP

Cho năm tài chính kết thúc ngày 31 tháng 12 năm 2018

Bản thuyết minh Báo cáo tài chính tổng hợp (tiếp theo)

17. Các khoản chi phí

Chi phí là những khoản làm giảm lợi ích kinh tế được ghi nhận tại thời điểm giao dịch phát sinh hoặc khi có khả năng tương đối chắc chắn sẽ phát sinh trong tương lai không phân biệt đã chi tiền hay chưa.

Các khoản chi phí và khoản doanh thu do nó tạo ra phải được ghi nhận đồng thời theo nguyên tắc phù hợp. Trong trường hợp nguyên tắc phù hợp xung đột với nguyên tắc thận trọng, chi phí được ghi nhận căn cứ vào bản chất và quy định của các chuẩn mực kế toán để đảm bảo phản ánh giao dịch một cách trung thực, hợp lý.

18. Thuế thu nhập doanh nghiệp

Chi phí thuế thu nhập doanh nghiệp là thuế thu nhập hiện hành, là khoản thuế được tính dựa trên thu nhập tính thuế. Thu nhập tính thuế chênh lệch so với lợi nhuận kế toán là do điều chỉnh các khoản chênh lệch tạm thời giữa thuế và kế toán, các chi phí không được trừ cũng như điều chỉnh các khoản thu nhập không phải chịu thuế và các khoản lỗ được chuyển.

19. Bên liên quan

Các bên được coi là liên quan nếu một bên có khả năng kiểm soát hoặc có ảnh hưởng đáng kể đối với bên kia trong việc ra quyết định các chính sách tài chính và hoạt động. Các bên cũng được xem là bên liên quan nếu cùng chịu sự kiểm soát chung hay chịu ảnh hưởng đáng kể chung.

Trong việc xem xét mối quan hệ của các bên liên quan, bản chất của mối quan hệ được chú trọng nhiều hơn hình thức pháp lý.

20. Báo cáo theo bộ phận

Bộ phận theo lĩnh vực kinh doanh là một phần có thể xác định riêng biệt tham gia vào quá trình sản xuất hoặc cung cấp sản phẩm, dịch vụ và có rủi ro và lợi ích kinh tế khác với các bộ phận kinh doanh khác.

Bộ phận theo khu vực địa lý là một phần có thể xác định riêng biệt tham gia vào quá trình sản xuất hoặc cung cấp sản phẩm, dịch vụ trong phạm vi một môi trường kinh tế cụ thể và có rủi ro và lợi ích kinh tế khác với các bộ phận kinh doanh trong các môi trường kinh tế khác.

Thông tin bộ phận được lập và trình bày phù hợp với chính sách kế toán áp dụng cho việc lập và trình bày Báo cáo tài chính tổng hợp của Công ty.

V. THÔNG TIN BỔ SUNG CHO CÁC KHOẢN MỤC TRÌNH BÀY TRONG BẢNG CÂN ĐỐI KẾ TOÁN TỔNG HỢP

1. Tiền và các khoản tương đương tiền

	<u>Số cuối năm</u>	<u>Số đầu năm</u>
Tiền mặt	96.562.456	58.771.516
Tiền gửi ngân hàng không kỳ hạn	2.681.190.661	5.508.586.730
Cộng	<u>2.777.753.117</u>	<u>5.567.358.246</u>

CÔNG TY CỔ PHẦN DỊCH VỤ KỸ THUẬT VIỄN THÔNG

Địa chỉ: Số 4A, 4B, 4C phố Vương Thừa Vũ, phường Khương Trung, quận Thanh Xuân, TP Hà Nội.

BÁO CÁO TÀI CHÍNH TỔNG HỢP

Cho năm tài chính kết thúc ngày 31 tháng 12 năm 2018

Bản thuyết minh Báo cáo tài chính tổng hợp (tiếp theo)

2. Các khoản đầu tư tài chính

	Số cuối năm		Số đầu năm	
	Giá trị	Dự phòng	Giá trị	Dự phòng
Đầu tư vào công ty con	15.300.000.000		15.300.000.000	
Công ty Cổ phần Công nghệ HTSV Việt Nam ⁽ⁱ⁾	15.300.000.000		15.300.000.000	
Đầu tư vào công ty liên kết	14.140.000.000		14.140.000.000	
Công ty Cổ phần Cấp quang Việt Nam Vina – OFC ⁽ⁱⁱ⁾	14.140.000.000		14.140.000.000	
Đầu tư góp vốn vào đơn vị khác	5.890.000.000	(4.930.000.000)	5.890.000.000	(4.930.000.000)
Công ty Cổ phần Công nghệ Cấp quang và Thiết bị Bưu điện	4.930.000.000	(4.930.000.000)	4.930.000.000	(4.930.000.000)
Công ty Cổ phần Dịch vụ Kỹ thuật MobiFone	960.000.000		960.000.000	
Cộng	35.330.000.000	(4.930.000.000)	35.330.000.000	(4.930.000.000)

(i) Theo Giấy chứng nhận đăng ký doanh nghiệp Công ty Cổ phần số 0102370063 ngày 18 tháng 7 năm 2016 do Sở Kế hoạch và Đầu tư thành phố Hà Nội cấp, Công ty đầu tư vào Công ty Cổ phần Công nghệ HTSV Việt Nam (trước là “Công ty Cổ phần Huawei – TST Việt Nam”) 15.300.000.000 VND, tương đương 50,54% vốn điều lệ. Tại ngày kết thúc năm tài chính, Công ty đã đầu tư đủ theo đăng ký.

(ii) Theo Giấy chứng nhận đăng ký doanh nghiệp số 0100113423 ngày 27 tháng 6 năm 2014 do Sở Kế hoạch và đầu tư thành phố Hà Nội cấp, Công ty đầu tư vào Công ty Cổ phần Cấp quang Việt nam Vina - OFC 25% vốn điều lệ. Tại ngày kết thúc năm tài chính, Công ty đã góp đủ vốn vào Công ty Cổ phần Cấp quang Việt Nam Vina – OFC theo đăng ký.

Giá trị hợp lý

Công ty chưa xác định giá trị hợp lý của các khoản đầu tư không có giá niêm yết do chưa có hướng dẫn cụ thể về việc xác định giá trị hợp lý.

Tình hình hoạt động của công ty con và công ty liên kết

Các công ty con và công ty liên kết đang hoạt động kinh doanh bình thường, không có thay đổi lớn so với năm trước.

Dự phòng cho các khoản đầu tư góp vốn vào đơn vị khác

Trong năm, Công ty không phát sinh trích lập, hoàn nhập dự phòng các khoản đầu tư.

Giao dịch với các công ty con và công ty liên kết

Trong năm, Công ty không phát sinh giao dịch với Công ty con và Công ty liên kết.

CÔNG TY CỔ PHẦN DỊCH VỤ KỸ THUẬT VIỄN THÔNG

Địa chỉ: Số 4A, 4B, 4C phố Vương Thừa Vũ, phường Khương Trung, quận Thanh Xuân, TP Hà Nội.

BÁO CÁO TÀI CHÍNH TỔNG HỢP

Cho năm tài chính kết thúc ngày 31 tháng 12 năm 2018

Bản thuyết minh Báo cáo tài chính tổng hợp (tiếp theo)

3. Phải thu ngắn hạn của khách hàng

	<u>Số cuối năm</u>	<u>Số đầu năm</u>
Phải thu các bên liên quan	145.024.000	145.024.000
Công ty Cổ phần Công nghệ HTSV Việt Nam	145.024.000	145.024.000
Phải thu các khách hàng khác	98.228.759.765	115.842.542.653
Công ty Cổ phần Công nghệ Viễn thông - Viteco		44.025.319.588
Công ty Cổ phần COKYVINA	34.244.076.252	8.003.813.429
Công ty TNHH Ericsson Việt Nam	4.360.441.798	2.053.430.346
Trung tâm Hạ tầng mạng Miền Bắc - Chi nhánh Tổng Công ty Hạ tầng mạng	5.107.739.120	4.802.772.700
Tổng Công ty Hạ tầng mạng		23.520.981.757
Trung tâm mạng lưới MobiFone Miền Bắc- Tổng Công ty Viễn thông MobiFone	3.890.611.882	5.574.676.168
Các khách hàng tại Chi nhánh Hồ Chí Minh	1.277.165.908	1.277.165.908
Các khách hàng khác	49.348.724.805	26.584.382.757
Cộng	98.373.783.765	115.987.566.653

4. Trả trước cho người bán ngắn hạn

	<u>Số cuối năm</u>	<u>Số đầu năm</u>
Trả trước cho người bán khác	750.856.604	1.435.241.969
Công ty TNHH Dịch vụ Công nghệ Vecta Pty Ltd	151.800.000	1.076.648.040
Các nhà cung cấp khác	599.056.604	358.593.929
Cộng	750.856.604	1.435.241.969

5. Phải thu ngắn hạn/ dài hạn khác

5a. Phải thu ngắn hạn khác

	<u>Số cuối năm</u>		<u>Số đầu năm</u>	
	Giá trị	Dự phòng	Giá trị	Dự phòng
Phải thu các bên liên quan	459.000.000		459.000.000	
Công ty Cổ phần Công nghệ HTSV Việt Nam - Cổ tức	459.000.000		459.000.000	
Phải thu các tổ chức và cá nhân khác	46.762.138.046	(5.512.626.280)	48.066.102.114	(5.217.279.894)
Phải thu cán bộ công nhân viên	4.055.320.249	(1.919.569.484)	2.831.861.218	(1.919.569.484)
Tạm ứng	3.953.311.819		5.108.154.033	
Cầm cố, ký quỹ, ký cược ngắn hạn	399.851.325		4.082.255.608	
Phải thu do chi quá quỹ phúc lợi	5.948.387.682		5.892.673.682	
Các khoản phải thu tại chi nhánh Hồ Chí Minh	12.753.473.404		12.753.473.404	
Các khoản phải thu ngắn hạn khác	19.651.793.567	(3.593.056.796)	17.397.684.169	(3.297.710.410)
Cộng	47.221.138.046	(5.512.626.280)	48.525.102.114	(5.217.279.894)

5b. Phải thu dài hạn khác

Là khoản ký quỹ, ký cược dài hạn.

CÔNG TY CỔ PHẦN DỊCH VỤ KỸ THUẬT VIỄN THÔNG

Địa chỉ: Số 4A, 4B, 4C phố Vương Thừa Vũ, phường Khương Trung, quận Thanh Xuân, TP Hà Nội.

BÁO CÁO TÀI CHÍNH TỔNG HỢP

Cho năm tài chính kết thúc ngày 31 tháng 12 năm 2018

Bản thuyết minh Báo cáo tài chính tổng hợp (tiếp theo)

6. Nợ xấu

Các khoản nợ xấu có thời gian quá hạn trên 3 năm. Chi tiết như sau:

	Số cuối năm		Số đầu năm	
	Giá gốc	Giá trị có thể thu hồi	Giá gốc	Giá trị có thể thu hồi
<i>Các bên liên quan</i>				
<i>Các tổ chức và cá nhân khác</i>	6.023.475.565		5.728.129.179	
Nghiêm Xuân Bình - Phải thu tạm ứng công trình	1.145.857.811		1.145.857.811	
Đình Châu Giang - Phải thu tạm ứng công trình	203.814.768		203.814.768	
Phải thu do chi quá tiền lương của Xí nghiệp Tư vấn Thiết kế đã giải thể	1.499.798.702		1.499.798.702	
Phải thu các tổ chức và cá nhân khác	3.174.004.284		2.878.657.898	
Cộng	6.023.475.565		5.728.129.179	

Tình hình biến động dự phòng nợ phải thu khó đòi như sau:

	Năm nay	Năm trước
Số đầu năm	5.728.129.179	5.245.043.055
Trích lập dự phòng bổ sung	295.346.386	483.086.124
Hoàn nhập dự phòng		
Số cuối năm	6.023.475.565	5.728.129.179

7. Tài sản thiếu chờ xử lý

Là hàng tồn kho thiếu chờ xử lý tại Chi nhánh Cần Thơ.

8. Hàng tồn kho

	Số cuối năm		Số đầu năm	
	Giá gốc	Dự phòng	Giá gốc	Dự phòng
Nguyên liệu, vật liệu	6.009.358.674	(1.803.154.138)	5.958.513.534	(1.340.054.138)
Công cụ, dụng cụ	38.206.400		8.534.600	
Chi phí sản xuất, kinh doanh dở dang	16.165.646.286		11.759.663.979	
Hàng tồn kho tại Chi nhánh Hồ Chí Minh	1.327.799.572		1.327.799.572	
Hàng hóa	751.240.604		785.348.754	
Cộng	24.292.251.536	(1.803.154.138)	19.839.860.439	(1.340.054.138)

Tình hình biến động dự phòng giảm giá hàng tồn kho như sau:

	Năm nay	Năm trước
Số đầu năm	1.340.054.138	877.627.371
Trích lập dự phòng bổ sung	463.100.000	462.426.767
Hoàn nhập dự phòng		
Số cuối năm	1.803.154.138	1.340.054.138

CÔNG TY CỔ PHẦN DỊCH VỤ KỸ THUẬT VIỄN THÔNG

Địa chỉ: Số 4A, 4B, 4C phố Vương Thừa Vũ, phường Khương Trung, quận Thanh Xuân, TP Hà Nội.

BÁO CÁO TÀI CHÍNH TỔNG HỢP

Cho năm tài chính kết thúc ngày 31 tháng 12 năm 2018

Bản thuyết minh Báo cáo tài chính tổng hợp (tiếp theo)

9. Chi phí trả trước ngắn hạn/dài hạn

9a. Chi phí trả trước ngắn hạn

	<u>Số cuối năm</u>	<u>Số đầu năm</u>
Chi phí bảo hiểm	86.553.726	179.617.171
Các chi phí trả trước ngắn hạn khác		16.200.000
Cộng	<u>86.553.726</u>	<u>195.817.171</u>

9b. Chi phí trả trước dài hạn

	<u>Số cuối năm</u>	<u>Số đầu năm</u>
Chi phí giải thể các chi nhánh	859.233.551	859.233.551
Chi phí sửa chữa	764.442.836	
Các chi phí trả trước dài hạn khác	78.479.370	284.850.850
Cộng	<u>1.702.155.757</u>	<u>1.144.084.401</u>

10. Tài sản cố định hữu hình

	<u>Nhà cửa, vật kiến trúc</u>	<u>Máy móc và thiết bị</u>	<u>Phương tiện vận tải, truyền dẫn</u>	<u>Thiết bị, dụng cụ quản lý</u>	<u>Cộng</u>
Nguyên giá					
Số đầu năm	11.848.400.004	23.583.420.044	10.037.178.277	1.306.065.348	46.775.063.673
Mua trong năm		148.200.000			148.200.000
Thanh lý, nhượng bán				(506.114.578)	(506.114.578)
Số cuối năm	<u>11.848.400.004</u>	<u>23.731.620.044</u>	<u>10.037.178.277</u>	<u>799.950.770</u>	<u>46.417.149.095</u>

Trong đó:

Đã khấu hao hết nhưng vẫn còn sử dụng	10.342.330.055	21.378.661.039	3.977.000.277	426.591.679	36.124.583.050
Chờ thanh lý					

Giá trị hao mòn

Số đầu năm	11.507.841.846	22.060.506.785	5.842.858.876	1.089.671.740	40.500.879.248
Khấu hao trong năm	196.907.008	389.737.911	745.321.752	135.024.516	1.466.991.187
Thanh lý, nhượng bán				(506.114.578)	(506.114.578)
Số cuối năm	<u>11.704.748.854</u>	<u>22.450.244.696</u>	<u>6.588.180.628</u>	<u>718.581.678</u>	<u>41.461.755.857</u>

Giá trị còn lại

Số đầu năm	340.558.158	1.522.913.259	4.194.319.401	216.393.608	6.274.184.425
Số cuối năm	<u>143.651.150</u>	<u>1.281.375.348</u>	<u>3.448.997.649</u>	<u>81.369.092</u>	<u>4.955.393.238</u>

Trong đó:

Tạm thời chưa sử dụng

Đang chờ thanh lý

Một số tài sản cố định hữu hình có giá trị còn lại theo sổ sách là 3.448.997.649 VND đã được thế chấp để đảm bảo cho các khoản vay của các Ngân hàng (xem thuyết minh số 19a).

CÔNG TY CỔ PHẦN DỊCH VỤ KỸ THUẬT VIỄN THÔNG

Địa chỉ: Số 4A, 4B, 4C phố Vương Thừa Vũ, phường Khương Trung, quận Thanh Xuân, TP Hà Nội.

BÁO CÁO TÀI CHÍNH TỔNG HỢP

Cho năm tài chính kết thúc ngày 31 tháng 12 năm 2018

Bản thuyết minh Báo cáo tài chính tổng hợp (tiếp theo)**11. Tài sản cố định vô hình**

	<u>Quyền sử dụng đất (*)</u>	<u>Chương trình phần mềm</u>	<u>Cộng</u>
Nguyên giá			
Số đầu năm	19.994.237.818	205.000.000	20.199.237.818
Số cuối năm	19.994.237.818	205.000.000	20.199.237.818
<i>Trong đó:</i>			
Đã khấu hao hết nhưng vẫn còn sử dụng		160.000.000	160.000.000
Giá trị hao mòn			
Số đầu năm		172.750.000	172.750.000
Khấu hao trong năm		9.000.000	9.000.000
Số cuối năm		181.750.000	181.750.000
Giá trị còn lại			
Số đầu năm	19.994.237.818	32.250.000	20.026.487.818
Số cuối năm	19.994.237.818	23.250.000	20.017.487.818
<i>Trong đó:</i>			
Tạm thời không sử dụng			
Đang chờ thanh lý			

(*) Là quyền sử dụng đất 245,4 m² tại số 4A, 4B, 4C Vương Thừa Vũ, Quận Thanh Xuân, Thành phố Hà Nội, không xác định thời hạn nên không trích khấu hao. Quyền sử dụng đất này được thế chấp để đảm bảo cho các khoản vay của Ngân hàng TMCP Quân đội – Chi nhánh Ba Đình và Ngân hàng TMCP Tiên Phong – chi nhánh Thanh Xuân (xem thuyết minh số V19a).

12. Chi phí xây dựng cơ bản dở dang

Là chi phí xây dựng công trình trụ sở chi nhánh Cần Thơ.

13. Phải trả người bán ngắn hạn

	<u>Số cuối năm</u>	<u>Số đầu năm</u>
Phải trả các nhà cung cấp khác	52.211.971.930	75.600.115.493
Công ty TNHH ZTE HK (VIETNAM)	35.886.296.929	30.059.879.363
ZTE Corporation	3.613.338.676	11.823.391.137
Các nhà cung cấp Chi nhánh Hồ Chí Minh	2.807.326.139	2.807.326.139
Các nhà cung cấp khác	9.905.010.186	30.909.518.854
Cộng	52.211.971.930	75.600.115.493

14. Người mua trả tiền trước ngắn hạn

	<u>Số cuối năm</u>	<u>Số đầu năm</u>
Trả trước của các bên liên quan	111.204.869	111.204.869
Công ty Cổ phần Công nghệ HTSV Việt Nam	111.204.869	111.204.869
Trả trước của các khách hàng khác	686.486.258	1.502.485.558
Tổng cục Hậu cần - Kỹ thuật, Bộ Công An	816.000.000	816.000.000
Các khách hàng khác	686.486.258	686.485.558
Cộng	797.691.127	1.613.690.427

CÔNG TY CỔ PHẦN DỊCH VỤ KỸ THUẬT VIỄN THÔNG

Địa chỉ: Số 4A, 4B, 4C phố Vương Thừa Vũ, phường Khương Trung, quận Thanh Xuân, TP Hà Nội.

BÁO CÁO TÀI CHÍNH TỔNG HỢP

Cho năm tài chính kết thúc ngày 31 tháng 12 năm 2018

Bản thuyết minh Báo cáo tài chính tổng hợp (tiếp theo)

15. Thuế và các khoản phải nộp Nhà nước

	Số đầu năm		Số phát sinh trong năm		Số cuối năm	
	Phải nộp	Phải thu	Số phải nộp	Số đã thực nộp	Phải nộp	Phải thu
Thuế GTGT hàng bán nội địa	4.272.358.328	142.038.641	4.474.589.560	(5.747.532.770)	2.999.415.118	142.038.641
Thuế GTGT hàng nhập khẩu		15.600.400	15.600.400	(15.600.400)		
Thuế thu nhập doanh nghiệp	14.026.020	38.199.350	375.134.927		350.961.597	497.262
Thuế thu nhập cá nhân	39.447.750	497.262	367.260.463	(307.149.631)	99.558.582	
Các loại thuế khác		395.920.637	8.000.000	(8.000.000)		395.920.637
Cộng	4.325.832.098	576.655.890	5.240.585.350	(6.078.282.801)	3.449.935.297	538.456.540

Thuế giá trị gia tăng

Công ty nộp thuế giá trị gia tăng theo phương pháp khấu trừ với thuế suất 10%.

Thuế xuất, nhập khẩu

Công ty kê khai và nộp theo thông báo của Hải quan.

Các loại thuế khác

Công ty kê khai và nộp theo quy định.

CÔNG TY CỔ PHẦN DỊCH VỤ KỸ THUẬT VIỄN THÔNG

Địa chỉ: Số 4A, 4B, 4C phố Vương Thừa Vũ, phường Khương Trung, quận Thanh Xuân, TP Hà Nội.

BÁO CÁO TÀI CHÍNH TỔNG HỢP

Cho năm tài chính kết thúc ngày 31 tháng 12 năm 2018

Bản thuyết minh Báo cáo tài chính tổng hợp (tiếp theo)

Thuế thu nhập doanh nghiệp

Công ty phải nộp thuế thu nhập doanh nghiệp cho các khoản thu nhập tính thuế với thuế suất 20%

Thuế thu nhập doanh nghiệp phải nộp trong năm được dự tính như sau:

	<u>Năm nay</u>	<u>Năm trước</u>
Tổng lợi nhuận kế toán trước thuế	1.964.894.519	1.877.087.053
Các khoản điều chỉnh tăng, giảm lợi nhuận kế toán để xác định lợi nhuận chịu thuế thu nhập doanh nghiệp:		
- Các khoản điều chỉnh tăng	109.500.114	114.131.060
<i>Thuế, bảo hiểm bị phạt, bị truy thu</i>	<i>36.472.114</i>	<i>41.139.691</i>
<i>Chi phí khấu hao xe trên 1,6 tỷ đồng</i>	<i>73.028.000</i>	<i>73.028.000</i>
- Các khoản điều chỉnh giảm		(36.631)
<i>Lỗi chênh lệch tỷ giá chưa thực hiện của tiền và các khoản công nợ phải thu cuối năm trước</i>		<i>(36.631)</i>
Thu nhập chịu thuế	2.074.394.633	1.991.218.113
Thu nhập miễn thuế	(198.720.000)	(459.000.000)
Lỗi các năm trước được chuyển		(1.532.218.113)
Thu nhập tính thuế	1.875.674.633	
Thuế suất thuế thu nhập doanh nghiệp	20%	20%
Thuế thu nhập doanh nghiệp phải nộp	375.134.927	

Việc xác định thuế thu nhập doanh nghiệp phải nộp của Công ty được căn cứ vào các quy định hiện hành về thuế. Tuy nhiên, những quy định này thay đổi theo từng thời kỳ và các quy định về thuế đối với nhiều loại giao dịch khác nhau có thể được giải thích theo nhiều cách khác nhau. Do vậy số thuế được trình bày trên Báo cáo tài chính tổng hợp có thể sẽ thay đổi khi cơ quan thuế kiểm tra.

16. Chi phí phải trả ngắn hạn

	<u>Số cuối năm</u>	<u>Số đầu năm</u>
Phải trả các tổ chức và cá nhân khác	24.212.578.200	8.271.920.850
Giá vốn trích trước	17.697.543.579	1.732.529.099
Chi phí phải trả tại Chi nhánh Thành phố Hồ Chí Minh	6.253.418.069	6.253.418.069
Các chi phí phải trả ngắn hạn khác	261.616.552	285.973.682
Cộng	24.212.578.200	8.271.920.850

17. Doanh thu chưa thực hiện ngắn hạn

Là doanh thu chưa thực hiện của hoạt động cho thuê nhà.

CÔNG TY CỔ PHẦN DỊCH VỤ KỸ THUẬT VIỄN THÔNG

Địa chỉ: Số 4A, 4B, 4C phố Vương Thừa Vũ, phường Khương Trung, quận Thanh Xuân, TP Hà Nội.

BÁO CÁO TÀI CHÍNH TỔNG HỢP

Cho năm tài chính kết thúc ngày 31 tháng 12 năm 2018

Bản thuyết minh Báo cáo tài chính tổng hợp (tiếp theo)

18. Phải trả ngắn hạn/ dài hạn khác

18a. Phải trả ngắn hạn khác

	Số cuối năm	Số đầu năm
<i>Phải trả các tổ chức và cá nhân khác</i>	25.300.906.523	26.270.898.690
Kinh phí công đoàn	726.291.280	681.306.418
Bảo hiểm xã hội, bảo hiểm y tế, bảo hiểm thất nghiệp	1.108.564.928	760.471.800
Nhận ký quỹ, ký cược ngắn hạn	110.418.361	10.420.361
Phải trả cán bộ công nhân viên về chi phí thực hiện công trình	17.930.402.844	20.137.711.233
Cổ tức, lợi nhuận phải trả	1.156.794.429	1.023.815.701
Phải trả ngắn hạn khác tại Chi nhánh Hồ Chí Minh	1.990.198.309	1.990.198.309
Các khoản phải trả ngắn hạn khác	2.278.236.372	1.666.974.868
Cộng	25.300.906.523	26.270.898.690

18b. Phải trả dài hạn khác

Là khoản nhận ký quỹ, ký cược dài hạn.

19. Vay ngắn hạn/dài hạn

19a. Vay ngắn hạn

	Số cuối năm	Số đầu năm
<i>Vay ngắn hạn ngân hàng</i>	30.732.800.019	43.447.259.491
Ngân hàng TMCP Quân đội – Chi nhánh Ba Đình ⁽ⁱⁱ⁾	21.036.135.452	21.316.966.715
Ngân hàng TMCP Tiên Phong – Chi nhánh Thanh Xuân ⁽ⁱⁱⁱ⁾	9.696.664.567	22.130.292.776
<i>Vay Ông Phạm Văn Khánh ⁽ⁱ⁾</i>	4.705.000.000	464.000.000
<i>Vay dài hạn đến hạn trả (xem thuyết minh số V.19b)</i>	465.467.606	841.803.247
Cộng	35.903.267.625	44.753.062.738

Công ty có khả năng trả được các khoản vay ngắn hạn.

- (i) Vay không có tài sản đảm bảo của cá nhân để phục vụ sản xuất kinh doanh với lãi suất 12%/năm.
- (ii) Khoản vay Ngân hàng TMCP Quân đội – Chi nhánh Ba Đình để phục vụ sản xuất kinh doanh với lãi suất theo từng khế ước, thời hạn vay không quá 9 tháng. Khoản vay này được đảm bảo bằng việc thế chấp quyền sở hữu nhà ở và quyền sử dụng đất tại số 4B-4C Vương Thừa Vũ, quận Thanh Xuân, Hà Nội.
- (iii) Khoản vay Ngân hàng TMCP Tiên Phong – Chi nhánh Thanh Xuân để phục vụ sản xuất kinh doanh với lãi suất theo từng khế ước, thời hạn vay không quá 9 tháng. Khoản vay này được đảm bảo bằng việc thế chấp quyền sở hữu nhà ở và quyền sử dụng đất tại số 4A Vương Thừa Vũ, quận Thanh Xuân, Hà Nội.

Chi tiết số phát sinh về các khoản vay ngắn hạn trong năm như sau:

	Số đầu năm	Số tiền vay phát sinh trong năm	Kết chuyển từ vay và nợ dài hạn	Số tiền vay đã trả trong năm	Số cuối năm
Vay ngắn hạn ngân hàng	43.447.259.491	59.705.016.503		(72.419.475.975)	30.732.800.019
Vay ngắn hạn các cá nhân	464.000.000	18.830.000.000		(14.589.000.000)	4.705.000.000
Vay dài hạn đến hạn trả	841.803.247		465.467.606	(841.803.247)	465.467.606
Cộng	44.753.062.738	78.535.016.503	465.467.606	(87.850.279.222)	35.903.267.625

CÔNG TY CỔ PHẦN DỊCH VỤ KỸ THUẬT VIỄN THÔNG

Địa chỉ: Số 4A, 4B, 4C phố Vương Thừa Vũ, phường Khương Trung, quận Thanh Xuân, TP Hà Nội.

BÁO CÁO TÀI CHÍNH TỔNG HỢP

Cho năm tài chính kết thúc ngày 31 tháng 12 năm 2018

Bản thuyết minh Báo cáo tài chính tổng hợp (tiếp theo)

19b. Vay dài hạn

Là khoản vay Ngân hàng TMCP Quân đội - Chi nhánh Ba Đình để phục vụ hoạt động sản xuất kinh doanh với lãi suất 10,5%/năm, thời hạn vay từ 02 đến 05 năm theo từng khế ước kể từ ngày giải ngân đầu tiên. Số tiền vay được hoàn trả hàng tháng.

Công ty có khả năng trả được các khoản vay dài hạn.

Chi tiết số phát sinh về các khoản vay dài hạn trong năm như sau:

	<u>Năm nay</u>	<u>Năm trước</u>
Số đầu năm	983.326.706	1.525.569.943
Số tiền vay phát sinh		399.680.000
Số tiền vay đã trả		(100.119.990)
Kết chuyển sang vay và nợ ngắn hạn	(465.467.606)	(841.803.247)
Số cuối năm	<u>517.859.100</u>	<u>983.326.706</u>

Kỳ hạn thanh toán các khoản vay dài hạn như sau:

	<u>Số cuối năm</u>	<u>Số đầu năm</u>
Từ 1 năm trở xuống	465.467.606	841.803.247
Trên 1 năm đến 5 năm	517.859.100	983.326.706
Trên 5 năm		
Cộng	<u>983.326.706</u>	<u>1.825.129.953</u>

CÔNG TY CỔ PHẦN DỊCH VỤ KỸ THUẬT VIỄN THÔNG

Địa chỉ: Số 4A, 4B, 4C phố Vương Thừa Vũ, phường Khương Trung, quận Thanh Xuân, TP Hà Nội.

BÁO CÁO TÀI CHÍNH TỔNG HỢP

Cho năm tài chính kết thúc ngày 31 tháng 12 năm 2018

Bản thuyết minh Báo cáo tài chính tổng hợp (tiếp theo)

20. Vốn chủ sở hữu

20a. Bảng đối chiếu biến động của vốn chủ sở hữu

	Vốn đầu tư của chủ sở hữu	Thặng dư vốn cổ phần	Quỹ đầu tư phát triển	Quỹ khác thuộc vốn chủ sở hữu	Lợi nhuận sau thuế chưa phân phối	Cộng
Số dư đầu năm trước	48.000.000.000	49.699.560.000	5.705.040.749	36.614.084	(17.035.763.724)	86.405.451.109
Lợi nhuận trong năm trước					1.877.087.053	1.877.087.053
Trích thù lao HĐQT, BKS					(489.888.000)	(489.888.000)
Bù đắp lỗ lũy kế bằng thặng dư vốn cổ phần		(17.035.763.724)			17.035.763.724	
Chi quỹ			(5.604.983.250)			(5.604.983.250)
Số dư cuối năm trước	48.000.000.000	32.663.796.276	100.057.499	36.614.084	1.387.199.053	82.187.666.912
Số dư đầu năm nay	48.000.000.000	32.663.796.276	100.057.499	36.614.084	1.387.199.053	82.187.666.912
Lợi nhuận trong năm					1.589.759.592	1.589.759.592
Chia cổ tức ⁽ⁱ⁾					(1.876.800.000)	(1.876.800.000)
Số dư cuối năm nay	48.000.000.000	32.663.796.276	100.057.499	36.614.084	1.100.158.645	81.900.626.504

⁽ⁱ⁾ Nghị quyết Đại hội đồng cổ đông số 12/NQĐHĐCĐ ngày 29 tháng 5 năm 2018 thông qua phương án phân phối lợi nhuận sau thuế năm 2017 với số tiền 1.877.087.000 VND. Ngày đăng ký cuối cùng là ngày 30 tháng 11 năm 2018, ngày thanh toán cổ tức là ngày 18 tháng 12 năm 2018, tỷ lệ thực hiện là 3,91%/cổ phiếu, tương đương 1.876.800.000 VND. Tại thời điểm lập báo cáo tài chính, Công ty đã hoàn thành việc chi trả cổ tức theo Nghị quyết của Đại hội đồng cổ đông.

CÔNG TY CỔ PHẦN DỊCH VỤ KỸ THUẬT VIỄN THÔNG

Địa chỉ: Số 4A, 4B, 4C phố Vương Thừa Vũ, phường Khương Trung, quận Thanh Xuân, TP Hà Nội.

BÁO CÁO TÀI CHÍNH TỔNG HỢP

Cho năm tài chính kết thúc ngày 31 tháng 12 năm 2018

Bản thuyết minh Báo cáo tài chính tổng hợp (tiếp theo)

20b. Cổ phiếu

	<u>Số cuối năm</u>	<u>Số đầu năm</u>
Số lượng cổ phiếu đăng ký phát hành	4.800.000	4.800.000
Số lượng cổ phiếu đã phát hành	4.800.000	4.800.000
- <i>Cổ phiếu phổ thông</i>	4.800.000	4.800.000
- <i>Cổ phiếu ưu đãi</i>		
Số lượng cổ phiếu được mua lại		
- <i>Cổ phiếu phổ thông</i>		
- <i>Cổ phiếu ưu đãi</i>		
Số lượng cổ phiếu đang lưu hành	4.800.000	4.800.000
- <i>Cổ phiếu phổ thông</i>	4.800.000	4.800.000
- <i>Cổ phiếu ưu đãi</i>		

Mệnh giá cổ phiếu đang lưu hành: 10.000 VND.

21. Các khoản mục ngoài Bảng cân đối kế toán

Ngoại tệ các loại

Tại ngày kết thúc năm tài chính, tiền và các khoản tương đương tiền bao gồm 4.225,74 USD (số đầu năm là 231,24 USD).

VI. THÔNG TIN BỔ SUNG CHO CÁC KHOẢN MỤC TRÌNH BÀY TRONG BÁO CÁO KẾT QUẢ HOẠT ĐỘNG KINH DOANH TỔNG HỢP

1. Doanh thu bán hàng và cung cấp dịch vụ

Tổng doanh thu

	<u>Năm nay</u>	<u>Năm trước</u>
Doanh thu bán hàng hóa		88.600.554.742
Doanh thu cung cấp dịch vụ	10.911.366.704	10.255.891.818
Doanh thu hoạt động xây lắp	102.146.718.209	104.254.245.408
Cộng	<u>113.058.084.913</u>	<u>203.110.691.968</u>

2. Giá vốn hàng bán

	<u>Năm nay</u>	<u>Năm trước</u>
Giá vốn của hàng hóa đã bán		84.572.304.218
Giá vốn của dịch vụ đã cung cấp	6.970.143.758	6.518.026.557
Giá vốn của hoạt động xây lắp	87.715.483.223	91.414.796.541
Dự phòng giảm giá hàng tồn kho	463.100.000	462.426.767
Cộng	<u>95.148.726.981</u>	<u>182.967.554.083</u>

3. Doanh thu hoạt động tài chính

	<u>Năm nay</u>	<u>Năm trước</u>
Lãi tiền gửi không kỳ hạn	8.941.473	12.385.812
Cổ tức, lợi nhuận được chia	198.720.000	459.000.000
Cộng	<u>207.661.473</u>	<u>471.385.812</u>

CÔNG TY CỔ PHẦN DỊCH VỤ KỸ THUẬT VIỄN THÔNG

Địa chỉ: Số 4A, 4B, 4C phố Vương Thừa Vũ, phường Khương Trung, quận Thanh Xuân, TP Hà Nội.

BÁO CÁO TÀI CHÍNH TỔNG HỢP

Cho năm tài chính kết thúc ngày 31 tháng 12 năm 2018

Bản thuyết minh Báo cáo tài chính tổng hợp (tiếp theo)

4. Chi phí tài chính

	<u>Năm nay</u>	<u>Năm trước</u>
Chi phí lãi vay	3.267.204.353	3.365.977.368
Lỗ chênh lệch tỷ giá phát sinh		190.567.987
Lỗ chênh lệch tỷ giá do đánh giá lại các khoản mục tiền tệ có gốc ngoại tệ	72.887.548	6.437.196
Cộng	<u>3.340.091.901</u>	<u>3.562.982.551</u>

5. Chi phí bán hàng

	<u>Năm nay</u>	<u>Năm trước</u>
Chi phí dụng cụ, đồ dùng	28.417.914	50.402.781
Chi phí dịch vụ mua ngoài	1.746.975.020	3.202.261.088
Các chi phí khác	227.630.784	284.700.690
Cộng	<u>2.003.023.718</u>	<u>3.537.364.559</u>

6. Chi phí quản lý doanh nghiệp

	<u>Năm nay</u>	<u>Năm trước</u>
Chi phí cho nhân viên	5.147.750.142	5.455.037.477
Chi phí đồ dùng văn phòng	365.217.926	188.348.021
Chi phí khấu hao tài sản cố định	455.417.808	568.204.920
Thuế, phí và lệ phí	50.431.671	45.492.207
Dự phòng phải thu khó đòi	295.346.386	483.086.124
Chi phí dịch vụ mua ngoài	2.716.037.580	3.382.538.097
Các chi phí khác	1.287.000.842	1.903.272.275
Cộng	<u>10.317.202.355</u>	<u>12.025.979.121</u>

7. Thu nhập khác

	<u>Năm nay</u>	<u>Năm trước</u>
Thu nhập từ các khoản được hỗ trợ	90.660.000	453.500.000
Thu nhập khác	27.652.568	20.374.760
Cộng	<u>118.312.568</u>	<u>473.874.760</u>

8. Chi phí khác

	<u>Năm nay</u>	<u>Năm trước</u>
Thuế, bảo hiểm bị phạt, bị truy thu	36.472.114	41.139.691
Chi phí thanh lý nguyên vật liệu	42.791.894	
Phạt vi phạm hợp đồng	525.521.836	
Chi phí khác	5.333.636	43.845.482
Cộng	<u>610.119.480</u>	<u>84.985.173</u>

9. Lãi trên cổ phiếu

Thông tin về lãi trên cổ phiếu được trình bày trên Báo cáo tài chính hợp nhất.

CÔNG TY CỔ PHẦN DỊCH VỤ KỸ THUẬT VIỄN THÔNG

Địa chỉ: Số 4A, 4B, 4C phố Vương Thừa Vũ, phường Khương Trung, quận Thanh Xuân, TP Hà Nội.

BÁO CÁO TÀI CHÍNH TỔNG HỢP

Cho năm tài chính kết thúc ngày 31 tháng 12 năm 2018

Bản thuyết minh Báo cáo tài chính tổng hợp (tiếp theo)

VII. NHỮNG THÔNG TIN KHÁC

1. Giao dịch và số dư với các bên liên quan

Các bên liên quan với Công ty bao gồm: các thành viên quản lý chủ chốt, các cá nhân có liên quan với các thành viên quản lý chủ chốt và các bên liên quan khác.

1a. *Giao dịch và số dư với các thành viên quản lý chủ chốt và các cá nhân có liên quan với các thành viên quản lý chủ chốt*

Các thành viên quản lý chủ chốt gồm: các thành viên Hội đồng quản trị, Ban kiểm soát và các thành viên Ban Tổng Giám đốc. Các cá nhân có liên quan với các thành viên quản lý chủ chốt là các thành viên mật thiết trong gia đình các thành viên quản lý chủ chốt.

Giao dịch với các thành viên quản lý chủ chốt và các cá nhân có liên quan với các thành viên quản lý chủ chốt

Công ty không phát sinh giao dịch bán hàng và cung cấp dịch vụ cũng như các giao dịch khác với các thành viên quản lý chủ chốt và các cá nhân có liên quan với các thành viên quản lý chủ chốt.

Công nợ với các thành viên quản lý chủ chốt và các cá nhân có liên quan với các thành viên quản lý chủ chốt

Công ty không có công nợ với các thành viên quản lý chủ chốt và các cá nhân có liên quan với các thành viên quản lý chủ chốt.

Thu nhập của các thành viên quản lý chủ chốt

Thu nhập của các thành viên quản lý chủ chốt chỉ có lương với tổng tiền lương trong năm là 1.046.345.273 VND (năm trước là 1.641.364.695 VND).

1b. *Giao dịch và số dư với các bên liên quan khác*

Các bên liên quan khác với Công ty gồm:

Bên liên quan khác	Mối quan hệ
Công ty Cổ phần Công nghệ HTSV Việt Nam	Công ty con
Công ty Cổ phần Cấp quang Việt Nam Vina – OFC	Công ty liên kết
Tập đoàn Bưu chính Viễn thông Việt Nam	Cổ đông lớn

Giao dịch với các bên liên quan khác

Công ty không phát sinh giao dịch với các bên liên quan khác.

Công nợ với các bên liên quan khác

Công nợ với các bên liên quan khác được trình bày tại các thuyết minh số V.3, V.5a và V.14.

2. Thông tin về bộ phận

Báo cáo bộ phận chính yếu là theo lĩnh vực kinh doanh do các hoạt động kinh doanh của Công ty được tổ chức và quản lý theo tính chất của sản phẩm và dịch vụ cung cấp với mỗi một bộ phận là một đơn vị kinh doanh cung cấp các sản phẩm khác nhau và phục vụ cho các thị trường khác nhau.

2a. *Thông tin về lĩnh vực kinh doanh*

Công ty có các lĩnh vực kinh doanh chính sau:

- Lĩnh vực kinh doanh thương mại: Bán vật tư.
- Lĩnh vực dịch vụ: Tối ưu hóa, sửa chữa ứng cứu, bảo dưỡng, tư vấn thiết kế, cho thuê nhà trạm.
- Lĩnh vực xây lắp: lắp đặt các dịch vụ hạ tầng viễn thông

CÔNG TY CỔ PHẦN DỊCH VỤ KỸ THUẬT VIỄN THÔNG

Địa chỉ: Số 4A, 4B, 4C phố Vương Thừa Vũ, phường Khương Trung, quận Thanh Xuân, TP Hà Nội.

BÁO CÁO TÀI CHÍNH TỔNG HỢP

Cho năm tài chính kết thúc ngày 31 tháng 12 năm 2018

Bản thuyết minh Báo cáo tài chính tổng hợp (tiếp theo)

Thông tin về kết quả kinh doanh, tài sản cố định và các tài sản dài hạn khác và giá trị các khoản chi phí lớn không bằng tiền của bộ phận theo lĩnh vực kinh doanh của Công ty như sau:

	Lĩnh vực thương mại	Lĩnh vực dịch vụ	Lĩnh vực xây lắp	Cộng
Năm nay				
Doanh thu thuần về bán hàng và cung cấp dịch vụ ra bên ngoài		10.911.366.704	102.146.718.209	113.058.084.913
Tổng doanh thu thuần về bán hàng và cung cấp dịch vụ		10.911.366.704	102.146.718.209	113.058.084.913
Kết quả kinh doanh theo bộ phận		3.941.222.946	13.968.134.986	17.909.357.932
Các chi phí không phân bổ theo bộ phận				(12.320.226.073)
Lợi nhuận từ hoạt động kinh doanh				5.589.131.859
Doanh thu hoạt động tài chính				207.661.473
Chi phí tài chính				(3.340.091.901)
Thu nhập khác				118.312.568
Chi phí khác				(610.119.480)
Chi phí thuế thu nhập doanh nghiệp hiện hành				(375.134.927)
Lợi nhuận sau thuế thu nhập doanh nghiệp				1.589.759.592
Tổng chi phí đã phát sinh để mua tài sản cố định và các tài sản dài hạn khác			148.200.000	148.200.000
Tổng chi phí khấu hao và phân bổ chi phí trả trước dài hạn				1.695.519.324
Năm trước				
Doanh thu thuần về bán hàng và cung cấp dịch vụ ra bên ngoài	88.600.554.742	10.255.891.818	104.254.245.408	203.110.691.968
Tổng doanh thu thuần về bán hàng và cung cấp dịch vụ	88.600.554.742	10.255.891.818	104.254.245.408	203.110.691.968
Kết quả kinh doanh theo bộ phận	3.565.823.757	3.737.865.261	12.839.448.867	20.143.137.885
Các chi phí không phân bổ theo bộ phận				(15.563.343.680)
Lợi nhuận từ hoạt động kinh doanh				4.579.794.205
Doanh thu hoạt động tài chính				471.385.812
Chi phí tài chính				(3.562.982.551)
Thu nhập khác				473.874.760
Chi phí khác				(84.985.173)
Chi phí thuế thu nhập doanh nghiệp hiện hành				
Lợi nhuận sau thuế thu nhập doanh nghiệp				1.877.087.053
Tổng chi phí đã phát sinh để mua tài sản cố định và các tài sản dài hạn khác			78.600.000	78.600.000
Tổng chi phí khấu hao và phân bổ chi phí trả trước dài hạn				2.114.350.885

Bản thuyết minh này là một bộ phận hợp thành và phải được đọc cùng với Báo cáo tài chính tổng hợp

CÔNG TY CỔ PHẦN DỊCH VỤ KỸ THUẬT VIỄN THÔNG

Địa chỉ: Số 4A, 4B, 4C phố Vương Thừa Vũ, phường Khương Trung, quận Thanh Xuân, TP Hà Nội.

BÁO CÁO TÀI CHÍNH TỔNG HỢP

Cho năm tài chính kết thúc ngày 31 tháng 12 năm 2018

Bản thuyết minh Báo cáo tài chính tổng hợp (tiếp theo)

Tài sản và nợ phải trả của bộ phận theo lĩnh vực kinh doanh của Công ty như sau:

	<u>Lĩnh vực thương mại</u>	<u>Lĩnh vực dịch vụ</u>	<u>Lĩnh vực xây lấp</u>	<u>Cộng</u>
Số cuối năm				
Tài sản trực tiếp của bộ phận		10.279.726.350	99.758.447.343	110.038.173.693
Tài sản phân bổ cho bộ phận				
Các tài sản không phân bổ theo bộ phận				114.514.662.613
Tổng tài sản				224.552.836.306
Nợ phải trả trực tiếp của bộ phận		3.613.338.676	71.514.243.352	75.127.582.028
Nợ phải trả phân bổ cho bộ phận				
Các tài sản không phân bổ theo bộ phận				67.524.627.774
Tổng nợ phải trả				142.652.209.802
Số đầu năm				
Tài sản trực tiếp của bộ phận	23.520.981.757	11.900.362.127	79.305.965.324	114.727.309.208
Tài sản phân bổ cho bộ phận				
Các tài sản không phân bổ theo bộ phận				129.499.204.706
Tổng tài sản				244.226.513.914
Nợ phải trả trực tiếp của bộ phận	30.059.879.363	11.823.391.137	51.930.119.695	93.813.390.195
Nợ phải trả phân bổ cho bộ phận				
Các tài sản không phân bổ theo bộ phận				68.225.456.807
Tổng nợ phải trả				162.038.847.002

2b. Thông tin về khu vực địa lý


Toàn bộ hoạt động của Công ty chỉ diễn ra trên lãnh thổ Việt Nam.

3. Sự kiện phát sinh sau ngày kết thúc năm tài chính

Không có sự kiện trọng yếu nào phát sinh sau ngày kết thúc năm tài chính yêu cầu phải điều chỉnh số liệu hoặc công bố trên Báo cáo tài chính tổng hợp.

Lập, ngày 19 tháng 3 năm 2019

Người lập biểu



Sơn Hồng Sơn

Kế toán trưởng



Trần Trung Hiếu

Tổng Giám đốc



Phan Sỹ Kiên