

Số: ~~103~~./2019/CIAS
V/v Báo cáo thường niên năm 2018

Khánh Hòa, ngày 10 tháng 4 năm 2019

**CÔNG BỐ THÔNG TIN TRÊN CÔNG THÔNG TIN ĐIỆN TỬ
CỦA ỦY BAN CHỨNG KHOÁN NHÀ NƯỚC**

**Kính gửi: - Ủy ban Chứng khoán Nhà nước
- Sở Giao dịch chứng khoán Hà Nội**

Công ty: Công ty Cổ phần Dịch vụ Sân bay Quốc tế Cam Ranh
Mã chứng khoán: CIA
Trụ sở chính: Sân bay Quốc tế Cam Ranh, P. Cam Nghĩa, TP. Cam Ranh, Khánh Hòa
Điện thoại: 0258.6265588
Fax: 0258.6266262
Người thực hiện công bố thông tin: Ông LÝ QUỐC TRUNG
Chức vụ: Phó Giám đốc
Loại thông tin công bố: 24h 72h Yêu cầu Bất thường Định kỳ
Nội dung thông tin công bố:

Báo cáo thường niên năm 2018 của Công ty Cổ phần Dịch vụ Sân bay Quốc tế Cam Ranh.

Thông tin này được công bố trên trang thông tin điện tử của Công ty Cổ phần Dịch vụ Sân bay Quốc tế Cam Ranh, tại địa chỉ www.cias.vn.

Chúng tôi xin cam kết các thông tin công bố trên đây là đúng sự thật và hoàn toàn chịu trách nhiệm trước pháp luật về nội dung các thông tin đã công bố.

Nơi nhận:

- Như Kính gửi;
- Lưu VT;

**TUQ. NGƯỜI ĐẠI DIỆN THEO PHÁP LUẬT
NGƯỜI THỰC HIỆN CÔNG BỐ THÔNG TIN**



Lý Quốc Trung

**BÁO CÁO
THƯỜNG NIÊN**



MỘT THẬP KỶ VỮNG NIỀM TIN

2018



Mục lục

- 01** Thông điệp của Chủ tịch HĐQT
- 03** Giới thiệu chung
- 20** Tình hình hoạt động năm 2018
- 30** Báo cáo quản trị
- 60** Trách nhiệm với môi trường & xã hội
- 68** Báo cáo tài chính năm 2018

Thông điệp của Chủ tịch HĐQT

Kính thưa Quý Cổ đông, Quý Khách hàng và Quý Nhà đầu tư,

Năm 2018 đã qua, ghi dấu mốc quan trọng đối với Công ty Cổ phần Dịch vụ Sân bay Quốc tế Cam Ranh (Công ty CIAS): tròn 10 năm thành lập kể từ ngày 14/01/2009. Từ một doanh nghiệp chỉ cung cấp dịch vụ tiện ích cho hành khách tại Cảng Hàng không Quốc tế Cam Ranh, tới nay, CIAS đã trở thành đơn vị cung cấp chuỗi dịch vụ hàng không và dịch vụ tiện ích đồng bộ cho hành khách tại Cảng Hàng không Quốc tế Cam Ranh và mở rộng địa bàn hoạt động đến Cảng Hàng không Chu Lai (Quảng Nam), Phù Cát (Bình Định); Cửa khẩu Quốc tế đường bộ số II – Kim Thành (Lào Cai) và Thành phố Nha Trang; quy mô nhân sự lên đến gần 600 Cán bộ, Nhân viên.

Năm 2018, mặc dù đã có những khó khăn và những sự kiện ảnh hưởng lớn đến hoạt động và kết quả kinh doanh của Công ty CIAS, nhưng Ban Lãnh đạo cùng toàn thể Cán bộ, Nhân viên Công ty CIAS, Công ty TNHH Dịch vụ Mặt đất Hàng Không (Công ty AGS) và các Công ty thành viên vẫn vững vàng, quyết tâm và đồng lòng, chung sức vượt qua những khó khăn, thử thách. Công ty vẫn không ngừng tìm kiếm, mở rộng quy mô và địa bàn kinh doanh dựa trên những thế mạnh và năng lực cốt lõi.


Bên cạnh đó, từ tháng 06/2018, sau khi Công ty Cổ phần Dịch vụ Sân Bay (Công ty ASG) nâng tỷ lệ sở hữu và chính thức trở thành Công ty mẹ của CIAS, Công ty chính thức gia nhập hệ thống ASG với các đơn vị cung cấp chuỗi dịch vụ logistics hàng không bài bản, uy tín và có vị thế trên thị trường tại các cảng hàng không quốc tế, các khu công nghiệp lớn và thành phố lớn trên cả 3 miền Bắc, Trung, Nam. Việc cộng hưởng và tích hợp các năng lực, kinh nghiệm và hệ thống quản trị giữa Công ty ASG và Công ty CIAS sẽ đem lại nhiều lợi thế cạnh tranh, tiềm năng và cơ hội phát triển lớn cho cả Công ty CIAS và Công ty ASG trong tương lai.

Năm 2019, bên cạnh việc không ngừng nâng cao hiệu quả công tác quản trị và điều hành, Công ty CIAS sẽ tiếp tục tập trung triển khai các dự án, phát triển, mở rộng mạng lưới hoạt động kinh doanh, tiếp tục tìm kiếm các cơ hội đầu tư, cơ hội kinh doanh để tạo lập những động lực, nền tảng phát triển mới cho sự phát triển bền vững của Công ty.

Thay mặt Hội đồng quản trị, tôi xin gửi lời cảm ơn sâu sắc tới Quý Cổ đông, Quý Khách hàng, Quý Nhà đầu tư, các Đối tác đã luôn tin tưởng và đồng hành cùng Công ty CIAS trong suốt thời gian qua. Tôi cũng chân thành cảm ơn toàn thể Ban Điều hành cùng các Cán bộ, Nhân viên đã luôn nỗ lực, cống hiến tận tâm vì sự phát triển của Công ty và cùng hướng đến tương lai tốt đẹp.

Trân trọng!

Khánh Hòa, ngày 10 tháng 4 năm 2019
CHỦ TỊCH HỘI ĐỒNG QUẢN TRỊ



Trương Minh Hoàng



Ông **TRƯƠNG MINH HOÀNG**

| Chủ tịch Hội đồng quản trị

GIỚI THIỆU CHUNG



Thông tin công ty

Tên giao dịch:

Công ty Cổ phần Dịch vụ Sân bay Quốc tế Cam Ranh

Giấy chứng nhận đăng ký doanh nghiệp số:

4200810665, thay đổi lần thứ 15 ngày 01/11/2018

Vốn điều lệ: **110.999.820.000 đồng**

Vốn đầu tư chủ sở hữu: **110.999.820.000 đồng**

Địa chỉ: **Sân bay Quốc tế Cam Ranh, Phường Cam**

Nghĩa, Thành phố Cam Ranh, Tỉnh Khánh Hòa

Số điện thoại: **(0258) 626 55 88**

Số fax: **(0258) 626 62 62**

Website: **www.cias.vn**

Mã chứng khoán (MCK): **CIA**

Thông tin cơ bản

Ngành nghề kinh doanh

Hoạt động kinh doanh chính của Công ty CIAS là cung cấp các dịch vụ hàng không và phi hàng không tại các sân bay bao gồm: Sân bay Quốc tế Cam Ranh, Sân bay Chu Lai, Sân bay Phù Cát và các địa bàn kinh doanh khác.

Dịch vụ chính bao gồm:

- Dịch vụ phục vụ ăn uống và bán hàng hóa;
- Dịch vụ phòng khách hạng thương gia;
- Dịch vụ phục vụ hành khách chậm, hủy chuyến;
- Dịch vụ bán lẻ;
- Dịch vụ vận tải;
- Dịch vụ bán hàng miễn thuế;
- Dịch vụ kỹ thuật thương mại mặt đất.

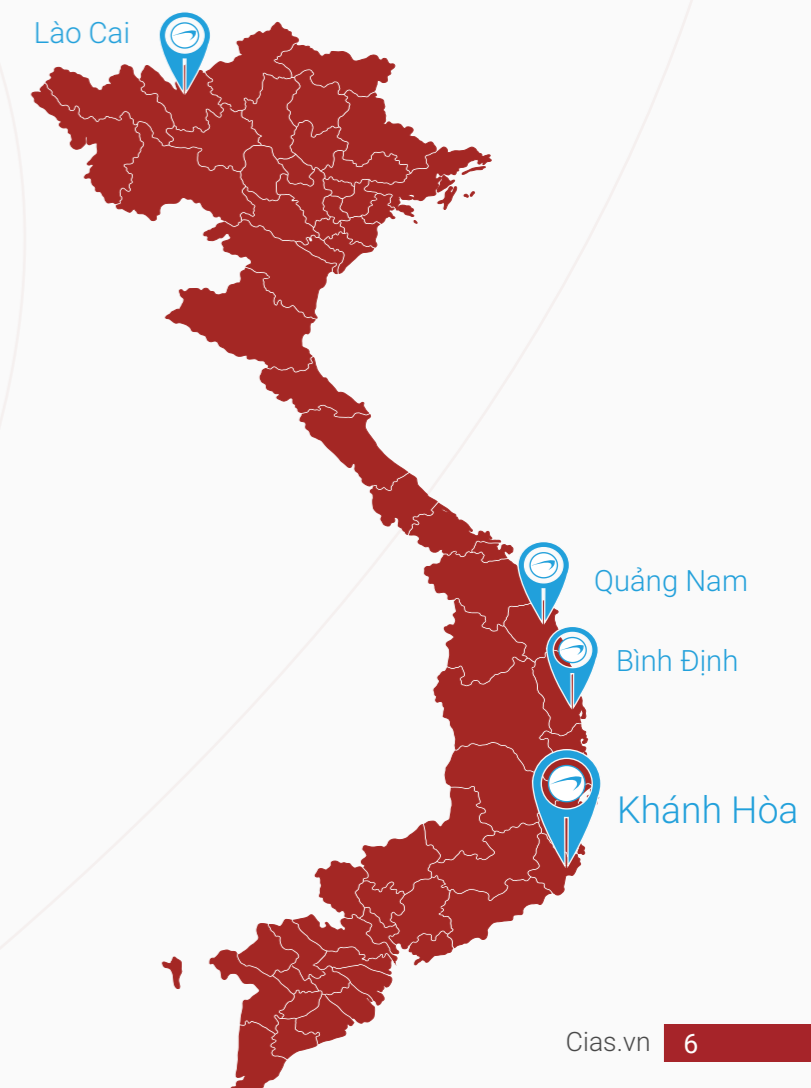
582

Tổng cán bộ nhân viên tính đến
31/12/2018

37,4

tỷ đồng LNST 2018

Địa bàn hoạt động



Chuỗi dịch vụ tại Cảng Hàng không Quốc tế (HKQT) Cam Ranh



Tại Cảng HKQT Cam Ranh, hiện nay Công ty CIAS không chỉ cung cấp dịch vụ phi hàng không mà còn cung cấp cả dịch vụ mặt đất hàng không. Với hai mảng dịch vụ này, Công ty CIAS vừa tạo ra một chuỗi dịch vụ khép kín tối đa hóa tiện nghi cho khách hàng, vừa tạo được lợi thế cạnh tranh cho doanh nghiệp.

Các dịch vụ phi hàng không chủ yếu bao gồm: Dịch vụ phục vụ phòng khách hạng thương gia, dịch vụ vận tải, dịch vụ ăn uống, bán hàng hóa,... Đặc biệt trong năm 2018, Công ty CIAS đã hoàn tất việc nâng cấp và đưa vào khai thác Phòng chờ Bông sen vàng mới tại Nhà ga T1 Cảng HKQT Cam Ranh. Phòng chờ Bông sen vàng mới được cải tạo theo phong cách hiện đại, sang trọng nhưng vẫn toát lên vẻ ấm cúng nhằm mang đến cảm giác thoải mái cho các hành khách sử dụng dịch vụ. Đồng thời, cùng với việc Nhà ga Quốc tế mới (Nhà ga T2) đi vào hoạt động, Công ty đã khai trương thêm các quầy và nhà hàng ở khu vực này, như nhà hàng Yen Restaurant, quầy Yen Gift Shop,...



Các dịch vụ phi hàng không

Với gần 10 năm kinh nghiệm cung cấp dịch vụ tiện ích tại Nhà ga sân bay, chất lượng dịch vụ của Công ty CIAS luôn được hành khách và các hãng hàng không đánh giá cao.



Các dịch vụ mặt đất hàng không

Hoàn thiện chuỗi dịch vụ của Công ty CIAS tại Cảng HKQT Cam Ranh, Công ty TNHH Dịch vụ Mặt đất Hàng không (Công ty AGS) - Công ty con của CIAS hoạt động trong lĩnh vực thương mại, kỹ thuật mặt đất hàng không với các ngành nghề kinh doanh chủ yếu: Dịch vụ hành khách, hướng dẫn chất xếp và cân bằng trọng tải trên máy bay, dịch vụ sân đỗ, đại diện hãng và điều hành, dịch vụ hàng hóa tại Sân bay Quốc tế Cam Ranh.

Khách hàng của Công ty AGS là các hãng Hàng không khai thác đường bay đi và đến Sân bay Quốc tế Cam Ranh như: Vietnam Airlines, Jetstar Pacific Airlines, China Southern Airlines, Hong Kong Express Airways, Jeju Air, Silk Air,... và các đối tác sở hữu chuyến bay thuê chuyến thương mại (charter).

Đội ngũ nhân lực hiện tại gồm 400 cán bộ, nhân viên được đào tạo bài bản, có trình độ chuyên môn và kỹ thuật cao, đáp ứng các quy định, tiêu chuẩn của ngành hàng không dân dụng Việt Nam nói riêng và ngành hàng không thế giới nói chung. Trang thiết bị phục vụ mặt đất được đầu tư hiện đại và đồng bộ nhằm đảm bảo phục vụ tốt các loại máy bay thế hệ mới hiện nay.





Lịch sử phát triển

2017

2009

14/01 Thành lập CTCP Dịch vụ Sân bay Quốc tế Cam Ranh (tên viết tắt: CIAS) với tên gọi ban đầu là CTCP Thương mại Hàng không Cam Ranh.

T02 Thành lập Công ty TNHH Thương mại Hàng không Cam Ranh (CATC).

T06 Thành lập Công ty TNHH Nhà ga Hàng hóa Cam Ranh (CRCT).

T08 Tăng vốn điều lệ lên 80 tỷ đồng bằng hình thức chào bán cổ phiếu ra công chúng.

T11 Chính thức niêm yết và giao dịch 8.000.000 cổ phiếu CIA trên sàn giao dịch HNX.

2015

T07 Tổng Công ty Cảng Hàng không Việt Nam (ACV) thoái toàn bộ phần vốn nhà nước tại Công ty CIAS.

T12 Thành lập Công ty TNHH Dịch vụ Mặt đất Hàng không (Công ty AGS).

T01 Thành lập Chi nhánh Công ty Cổ phần Dịch vụ Sân bay Quốc tế Cam Ranh tại Chu Lai (Quảng Nam).

T04 Thành lập Chi nhánh Công ty Cổ phần Dịch vụ Sân bay Quốc tế Cam Ranh tại Phù Cát (Bình Định).

T05 Phát hành cổ phiếu trả cổ tức, tăng vốn điều lệ từ 80.000.000 đồng lên 95.999.820.000 đồng.

2016

T01 Tăng vốn điều lệ từ 10 tỷ đồng lên 30 tỷ đồng bằng hình thức chào bán cổ phiếu cho cổ đông chiến lược và chào bán riêng lẻ cho cổ đông hiện hữu.

T07 Chính thức đổi tên thành CTCP Dịch vụ Sân bay Quốc tế Cam Ranh.

T12 Tiến hành thành công đợt tăng vốn lần thứ hai từ 30 tỷ đồng lên 60 tỷ đồng bằng hình thức chào bán cổ phiếu cho cổ đông hiện hữu.

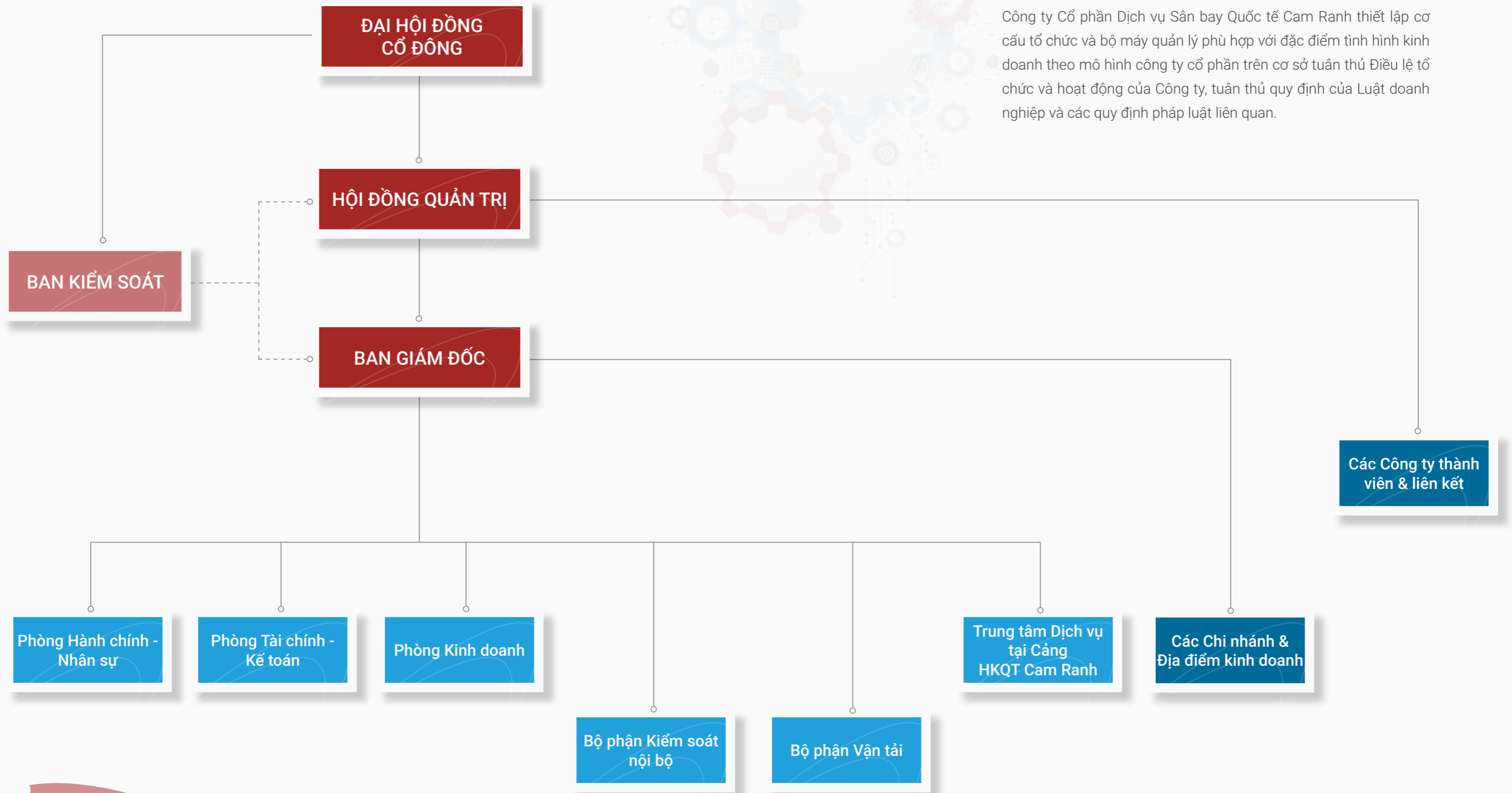
T06 Công ty Cổ phần Dịch vụ Sân Bay (ASG) nâng tỷ lệ sở hữu cổ phiếu CIA tại Công ty CIAS lên 51%. Công ty CIAS chính thức trở thành Công ty con của ASG.

T10 Chuyển đổi 50% số trái phiếu thành vốn chủ sở hữu, tăng vốn điều lệ từ 95.999.820.000 đồng lên 110.999.820.000 đồng.

T12 Thành lập Chi nhánh Công ty Cổ phần Dịch vụ Sân bay Quốc tế Cam Ranh tại Lào Cai và thành lập Địa điểm kinh doanh tại TP. Nha Trang.

2018

Mô hình tổ chức



Công ty Cổ phần Dịch vụ Sân bay Quốc tế Cam Ranh thiết lập cơ cấu tổ chức và bộ máy quản lý phù hợp với đặc điểm tình hình kinh doanh theo mô hình công ty cổ phần trên cơ sở tuân thủ Điều lệ tổ chức và hoạt động của Công ty, tuân thủ quy định của Luật doanh nghiệp và các quy định pháp luật liên quan.

Định hướng phát triển

Chiến lược phát triển trung và dài hạn

- Tích cực tìm kiếm cơ hội đầu tư tại các sân bay và các thành phố kinh tế - du lịch trọng điểm trên cả nước.
- Củng cố và phát triển ổn định các ngành dịch vụ kinh doanh hiện có;
- Chủ động nghiên cứu các ngành dịch vụ du lịch để đa dạng hóa và mở rộng chuỗi dịch vụ đồng bộ.



Mục tiêu

“Trở thành công ty cung cấp dịch vụ mặt đất và dịch vụ phi hàng không chuyên nghiệp hàng đầu tại Sân bay quốc tế Cam Ranh và các sân bay khác tại Việt Nam. Tạo ra và phát triển chuỗi dịch vụ phục vụ hàng không chuyên nghiệp, tiện ích với tiêu chuẩn quốc tế và sự tận tâm vì khách hàng. Qua đó, góp phần tạo hình ảnh, ấn tượng tốt đẹp về các Cảng Hàng không, các địa phương - nơi thương hiệu CIAS hiện diện nói riêng, về đất nước Việt Nam nói chung trong lòng du khách trong nước và quốc tế”.

4 GIÁ TRỊ CỐT LÕI C-I-A-S



Customer oriented Định hướng khách hàng

Định hướng và hành động của chúng tôi hướng đến giá trị và sự hài lòng của khách hàng. Điều này thể hiện bằng sự tận tâm trong công việc, chuyên nghiệp trong hành động và luôn nỗ lực để nâng cao chất lượng, hoàn thiện dịch vụ phục vụ khách hàng ngày càng tốt hơn.



Innovation Đổi mới

Là luôn tư duy và nhận thức về sự vận động, biến đổi của môi trường kinh doanh, và nhu cầu của khách hàng để thích nghi và chủ động. Sự đổi mới là động lực mạnh mẽ thúc đẩy sự phát triển, cải tiến và sáng tạo trong cách thức tổ chức cũng như quy trình vận hành của Công ty.



Actuality Tính thực tiễn

Các giải pháp và các tiêu chuẩn tại CIAS đều được tìm hiểu, nghiên cứu, xuất phát từ thực tiễn hoạt động của Công ty. Thực tiễn môi trường kinh doanh và kết quả trong thực tế sản xuất kinh doanh là thước đo quan trọng nhất để đánh giá hiệu quả mọi tiêu chuẩn, giải pháp.



Sustainability Phát triển bền vững

Sự phát triển bền vững hướng chúng tôi luôn nỗ lực tạo ra những giá trị không chỉ mang đến sự hài lòng của khách hàng, mà còn đáp ứng kỳ vọng của cổ đông, mong muốn của người lao động và yêu cầu chung của cộng đồng, xã hội.

Danh sách công ty con & công ty liên kết

DANH SÁCH CÁC CÔNG TY CON

STT	Công ty con	Tên viết tắt	Địa chỉ	Lĩnh vực kinh doanh	Tỷ lệ sở hữu	Tỷ lệ biểu quyết
1	CT TNHH Dịch vụ Mặt đất Hàng không	AGS	Sân bay Quốc tế Cam Ranh, phường Cam Nghĩa, Tp Cam Ranh, tỉnh Khánh Hòa	Dịch vụ hỗ trợ trực tiếp cho vận tải hàng không: Dịch vụ phục vụ kỹ thuật thương mại mặt đất	51%	75% (Trực tiếp 51%, gián tiếp 24%)
2	CT TNHH Thương mại Hàng không Cam Ranh	CATC	Sân bay Quốc tế Cam Ranh, phường Cam Nghĩa, Tp Cam Ranh, tỉnh Khánh Hòa	Dịch vụ thương mại phi hàng không	100%	100%
3	CT TNHH Nhà ga Hàng hóa Cam Ranh	CRCT	Sân bay Quốc tế Cam Ranh, phường Cam Nghĩa, Tp Cam Ranh, tỉnh Khánh Hòa	Dịch vụ khai thác nhà ga, kho hàng hóa	100%	100%

DANH SÁCH CHI NHÁNH & ĐỊA ĐIỂM KINH DOANH

STT	Chi nhánh/ Địa điểm kinh doanh	Địa chỉ	Lĩnh vực kinh doanh
1	Chi nhánh CTCP Dịch vụ Sân bay Quốc tế Cam Ranh tại Chu Lai	Sân bay Chu Lai, xã Tam Nghĩa, huyện Núi Thành, tỉnh Quảng Nam	Dịch vụ thương mại phi hàng không
2	Chi nhánh CTCP Dịch vụ Sân bay Quốc tế Cam Ranh tại Phù Cát	Sân bay Phù Cát xã Cát Tân, huyện Phù Cát, tỉnh Bình Định	Dịch vụ thương mại phi hàng không
3	Chi nhánh CTCP Dịch vụ Sân bay Quốc tế Cam Ranh tại Lào Cai	Nhà kiểm soát liên ngành Cửa khẩu Quốc tế đường bộ số II – Kim Thành, xã Đồng Tuyển, thành phố Lào Cai, tỉnh Lào Cai	Bán hàng miễn thuế
4	Công ty CP Dịch vụ Sân bay Quốc tế Cam Ranh – địa điểm kinh doanh tại Nha Trang	Số 02 Đinh Tiên Hoàng, phường Lộc Thọ, thành phố Nha Trang, tỉnh Khánh Hòa	Nhà hàng và dịch vụ ăn uống

DANH SÁCH CÔNG TY LIÊN KẾT

STT	Công ty liên kết	Địa chỉ	Lĩnh vực kinh doanh	Tỷ lệ sở hữu	Tỷ lệ biểu quyết
1	Công ty Cổ phần Du lịch và Dịch vụ Hàng không Hà Nội (HASTCO)	Tầng 3, Tòa nhà NTS Cảng Hàng không quốc tế Nội Bài, xã Phú Cường, huyện Sóc Sơn, Hà Nội	Đại lý du lịch, dịch vụ kho bãi, dịch vụ phi hàng không và nhà hàng	49%	49%



Rủ ro hoạt động




Rủ ro kinh tế

Hoạt động kinh doanh của CIAS chịu tác động của nền kinh tế vĩ mô về các yếu tố như lạm phát, lãi suất, tỷ giá. Cụ thể, để mở rộng phạm vi địa bàn hoạt động, nhu cầu sử dụng vốn vay của doanh nghiệp là tất yếu, do đó sự biến động về lãi suất sẽ ảnh hưởng trực tiếp đến kết quả lợi nhuận của Công ty. Ngoài ra lĩnh vực kinh doanh chính của CIAS là phục vụ hành khách hàng không với một bộ phận lớn là người nước ngoài, vì vậy rủi ro về biến động tỷ giá đến từ nguồn thu này luôn là thách thức không thể loại bỏ.



Rủ ro về luật pháp

Hiện tại, hoạt động sản xuất kinh doanh của Công ty chịu sự điều chỉnh của Luật Doanh nghiệp, Luật Đầu tư, Luật Thuế và các văn bản dưới luật liên quan khác. Do vậy, kết quả kinh doanh của CIAS có thể bị ảnh hưởng bởi những thay đổi dù là nhỏ nhất của những Luật và văn bản dưới Luật nêu trên. Để kiểm soát rủi ro về mặt luật pháp, Công ty liên tục cập nhật những thay đổi về các quy định của luật pháp liên quan đến hoạt động của Công ty, đồng thời xây dựng một hệ thống quản trị nội bộ tuân thủ quy định của Pháp Luật, từ đó đưa ra kế hoạch phát triển kinh doanh phù hợp. Do đó, rủi ro này là không đáng ngại.



Rủ ro cạnh tranh

Cảng Hàng không Quốc tế Cam Ranh, Cảng Hàng không Chu Lai, Cảng Hàng không Phù Cát trong tương lai sẽ là các điểm nóng về tăng trưởng hành khách, chính vì thế tình hình cạnh tranh của các doanh nghiệp hoạt động trong ngành hàng không tại các khu vực này sẽ ngày càng trở nên gay gắt. Do đó, thị phần của Công ty CIAS có nguy cơ bị thu hẹp lại, tác động trực tiếp đến các chỉ số tài chính cơ bản như doanh thu, chi phí, lợi nhuận của Công ty.

Rủ ro về an toàn thực phẩm

Hàng hóa mà CIAS phục vụ hành khách chủ yếu là hàng thực phẩm, đồ uống tiêu dùng ngay, đối tượng cung cấp đa dạng và mang tính thời vụ cao. Nhận thức rõ ràng về tầm quan trọng của an toàn thực phẩm đến hoạt động kinh doanh, CIAS luôn kiểm soát các nguồn cung ứng đầu vào và quá trình chế biến sản phẩm đầu ra, đảm bảo chất lượng của hàng hóa phải tuân thủ rất nghiêm ngặt các quy định về an toàn vệ sinh thực phẩm, kiểm dịch của các cơ quan quản lý Nhà nước. Mặc dù vậy, rủi ro tiềm tàng này có thể ảnh hưởng rất lớn đến uy tín cũng như kết quả hoạt động sản xuất kinh doanh của Công ty.



Rủ ro về tình trạng dịch bệnh

Do đặc điểm địa lý - nước ta nằm trong nhiệt đới gió mùa khí hậu nóng ẩm, môi trường ô nhiễm nên thường phát sinh các loại dịch bệnh. Tuy nhiên, thời gian qua Nhà nước đã đề ra nhiều chính sách nhằm phòng ngừa sự phát sinh của các dịch bệnh, đồng thời bản thân CIAS luôn chủ động nắm bắt những thông tin liên quan, phối hợp chặt chẽ với các cơ quan chức năng nên rủi ro về vấn đề này là tiềm ẩn, chưa ảnh hưởng nhiều đến kết quả hoạt động sản xuất kinh doanh của CIAS.

Rủ ro về chi phí nguyên liệu, nhiên liệu

Kiểm soát chi phí nguyên vật liệu, nhiên liệu là thách thức đối với nhiều doanh nghiệp, trong đó có CIAS. Về cơ bản, chi phí nguyên vật liệu và nhiên liệu sẽ chỉ tăng chứ không giảm. Các biến động về giá cả này và các khoản chi phí có liên quan trong tương lai sẽ ảnh hưởng trực tiếp đến toàn bộ chuỗi dịch vụ của Công ty CIAS.



TÌNH HÌNH HOẠT ĐỘNG NĂM 2018



Vietnam Airlines

Phòng Chờ Bông Sen Vàng
Lotus Lounge

COSMETICS

CIAS Yen Restaurant

Tổng quan thị trường kinh doanh 2018

Năm 2018, ngoài việc mở rộng hoạt động ở Sân bay quốc tế Cam Ranh (cả nhà ga quốc nội và quốc tế), Công ty CIAS đã mở rộng hoạt động ở Sân bay Chu Lai, Sân bay Phù Cát, thành phố Nha Trang, là các địa điểm có sự tăng trưởng khách du lịch tương đối nhanh trong năm qua (bình quân tăng trưởng 25-30%).

Kinh tế vĩ mô ổn định

Trong những năm gần đây, nền kinh tế toàn cầu đã có những dấu hiệu phục hồi tích cực so với giai đoạn khủng hoảng trước đó, tác động tích cực đến sự phát triển của nền kinh tế Việt Nam. Theo số liệu của Tổng cục thống kê năm 2018, nền kinh tế Việt Nam vẫn giữ được đà tăng trưởng cao, kinh tế vĩ mô ổn định, lạm phát được kiểm soát. Cụ thể, tổng sản phẩm trong nước (GDP) năm 2018 ước tính tăng 6,88% so với cùng kỳ năm trước, và đạt mức tăng cao nhất kể từ năm 2011 trở về đây. Chỉ số lạm phát được kiểm soát, liên tiếp trong 3 năm 2016-2018, chỉ số giá tiêu dùng (CPI) bình quân duy trì ở mức dưới 4%. Thị trường tài chính duy trì tăng trưởng ổn định, tăng trưởng tín dụng ở mức 17%, đáp ứng đủ yêu cầu vốn cho nền kinh tế. Như vậy, sự ổn định của môi trường kinh tế đã góp phần tạo tiền đề vững chắc, thuận lợi cho hoạt động của công ty.

Tăng trưởng nóng của ngành hàng không

Theo dự báo của Hiệp hội Vận tải Hàng không quốc tế (IATA) Việt Nam sẽ trở thành thị trường tăng trưởng mạnh thứ 5 trên thế giới về lượng khách quốc tế và hàng hóa vận chuyển. Thêm vào đó, theo quy hoạch, đến năm 2030, thị trường hàng không Việt Nam sẽ đứng trong nhóm 4 quốc gia hàng đầu ASEAN về sản lượng vận chuyển; đến năm 2050, ngành này sẽ đóng góp 23 tỉ USD vào GDP của Việt Nam. Với những dự báo như trên, có thể thấy ngành hàng không Việt Nam đang trong thời kỳ tăng trưởng nóng, tạo điều kiện thuận lợi cho các doanh nghiệp hoạt động trong ngành hàng không nói chung và Công ty CIAS nói riêng.



Tăng trưởng nóng của ngành du lịch

Năm 2018 được coi là năm thành công của ngành du lịch Việt Nam. Theo số liệu từ Tổng cục Du lịch, ước tính đến hết năm 2018, Việt Nam đón khoảng 15,6 triệu lượt khách quốc tế, tăng 2,7 triệu lượt khách so với năm ngoái và 80 triệu lượt khách nội địa, tăng hơn 6,8 triệu lượt khách so với cùng kỳ. Riêng đối với tỉnh Khánh Hòa, lượng khách lưu trú cũng tăng đáng kể, đặc biệt số lượng khách quốc tế trong 6 tháng đầu năm 2018 tăng trưởng đến 60% so với cùng kỳ, tạo điều kiện thuận lợi cho hoạt động sản xuất kinh doanh của CIAS.

Ngoài ra, theo đề án "Quy hoạch tổng thể phát triển du lịch Việt Nam đến năm 2020, tầm nhìn đến năm 2030", đến năm 2020, dự báo ngành du lịch đạt tốc độ tăng trưởng trung bình trên 30% về doanh thu và khoảng 20% về lượng khách, qua đó nhu cầu du lịch gia tăng vẫn là yếu tố chính thúc đẩy sự phát triển của ngành hàng không, trên cơ sở tính nhanh chóng và thuận tiện của vận tải hàng không, trong khi chi phí ngày càng tiệm cận với các loại hình vận chuyển khác bằng đường bộ và đường sắt. Sự phát triển của ngành du lịch chính là nguồn thu quan trọng và sẽ là một trong những động lực phát triển của ngành vận tải hàng không Việt Nam. Đây hoàn toàn là những con số rất ấn tượng cho ngành hàng không Việt Nam nói chung.

Báo cáo hoạt động kinh doanh



Năm 2018 là năm nhiều khó khăn và thách thức đối với công ty, tổng doanh thu của CIAS đạt mức 302,2 tỷ đồng tương ứng 94% kế hoạch cả năm. Lợi nhuận sau thuế hợp nhất của công ty trong năm 2018 đạt 37,4 tỷ đồng.

Năm 2018 là một năm nhiều khó khăn và thách thức đối với Công ty. Nhà ga quốc tế T2 tại Cảng HKQT Cam Ranh đi vào hoạt động từ đầu tháng 7/2018 đã tạo ra nhiều ảnh hưởng tiêu cực đối với tình hình kinh doanh chung của CIAS. Việc không được bố trí mặt bằng kinh doanh hàng miễn thuế tại nhà ga mới này đã khiến CIAS mất đi ngành kinh doanh mũi nhọn trong hơn 7 tháng cuối năm.

Sau khi T2 hoạt động, toàn bộ nhà ga cũ T1 được cải tạo thành nhà ga quốc nội trong khi lượng khách quốc nội năm 2018 chỉ tăng khoảng 9,6% so với năm 2017, dẫn tới mật độ khách trong nhà ga sụt giảm hơn trước rất nhiều. Thêm vào đó mức chi tiêu của khách quốc nội cũng không mạnh như của khách quốc tế. Do vậy, doanh thu từ các quầy hàng, nhà hàng của CIAS tại nhà ga T1 cũng giảm mạnh so với thời điểm T2 chưa đi vào hoạt động.



Bên cạnh những khó khăn nêu trên, Công ty CIAS có được một số thuận lợi từ sự tăng trưởng tốt trong ngành du lịch tại Khánh Hòa. Lưu lượng hành khách qua hai Nhà ga T1, T2 gia tăng cũng góp phần vào sự tăng trưởng của một số mảng kinh doanh còn lại của CIAS.

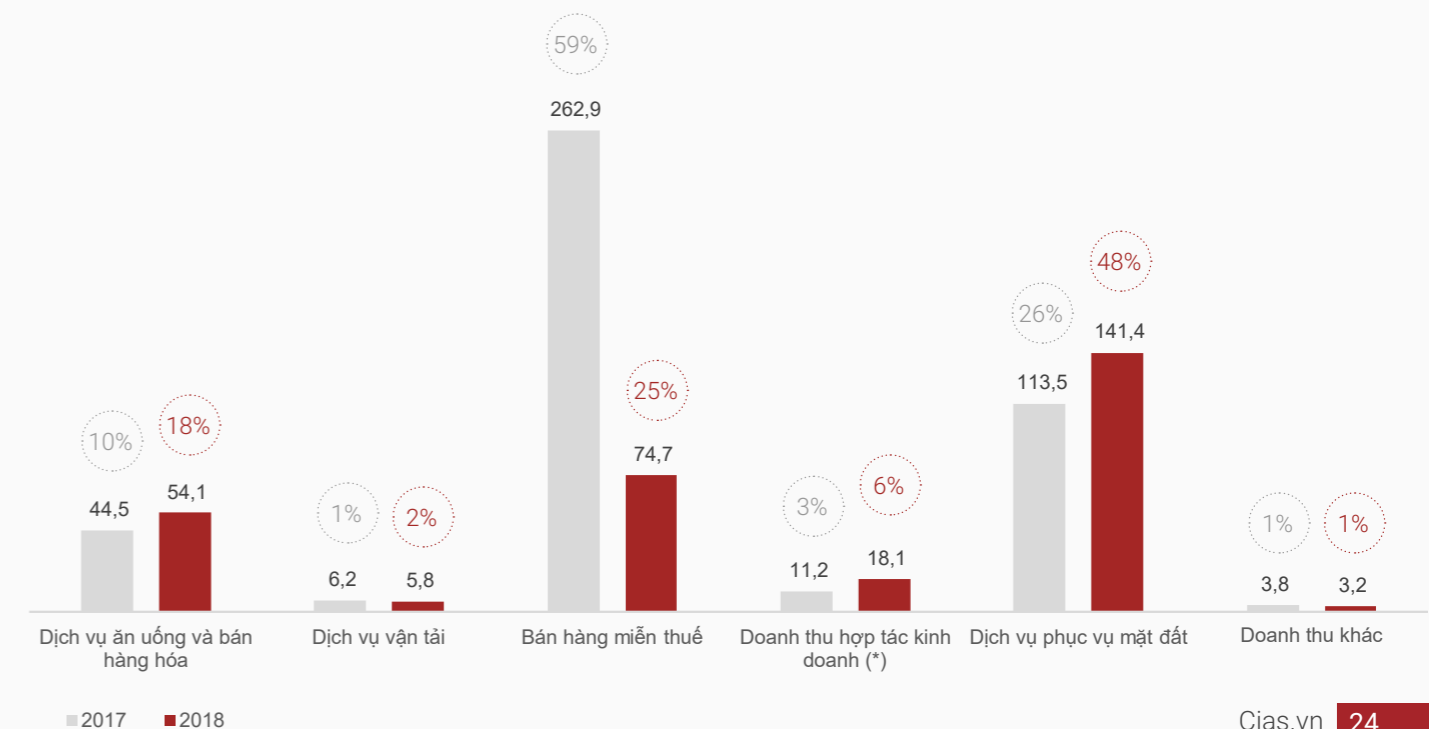
Trong năm 2018, Công ty CIAS đã thành lập và đưa vào hoạt động 2 chi nhánh tại sân bay Chu Lai (tháng 2/2018) và sân bay Phù Cát (tháng 5/2018). Hoạt động sản xuất kinh doanh tại hai chi nhánh này đã dần đi vào ổn định và đã có những đóng góp đáng kể vào kết quả chung của toàn Công ty. Việc mở hai chi nhánh này là thành công bước đầu trong chiến lược mở rộng hoạt động sản xuất kinh doanh của CIAS ra các sân bay khác tại Việt Nam.

Cuối tháng 10/2018, Công ty CIAS đã thành lập chi nhánh tại cửa khẩu đường bộ Kim Thành, TP. Lào Cai, với mục tiêu tiếp tục duy trì và phát triển mảng kinh doanh bán hàng miễn thuế là một trong những mảng kinh doanh chiến lược và quan trọng của CIAS.

Kết quả SXKD hợp nhất năm 2018- Đơn vị tỷ đồng

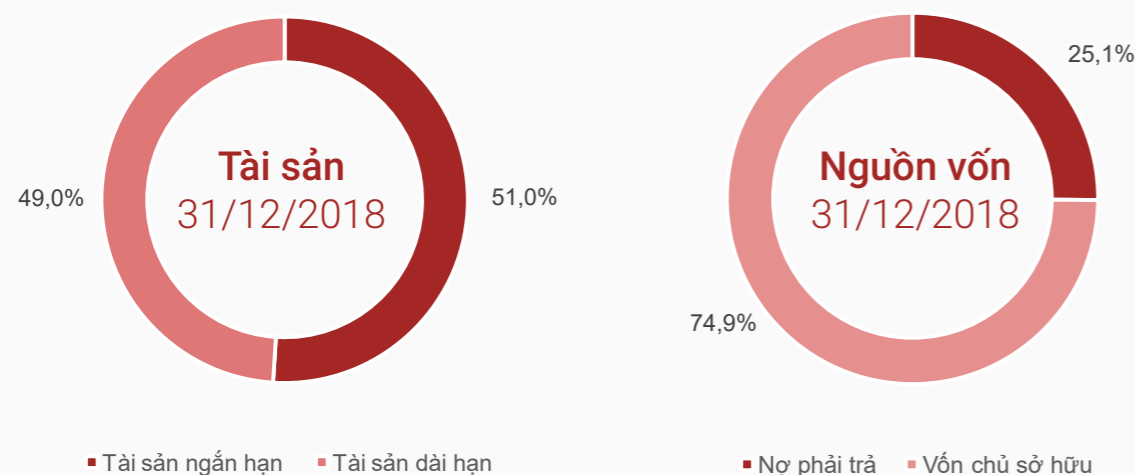
TT	CHỈ TIÊU	THỰC HIỆN 2017	KẾ HOẠCH 2018	THỰC HIỆN 2018	TH2018/TH2017	TH2018/KH2018
(1)	(2)	(3)	(4)	(5)	(6)=(5)/(3)	(7)=(5)/(4)
I	Tổng doanh thu	443,9	320,9	302,2	68%	94%
II	Tổng chi phí	384,3	266,9	255,7	67%	96%
III	Lợi nhuận trước thuế	59,6	54,0	46,4	78%	86%
IV	Lợi nhuận sau thuế	48,6	44,3	37,4	77%	84%
V	Vốn điều lệ bình quân	68,3	93,2	93,2	136%	100%
VI	Tỷ lệ chi trả cổ tức năm 2018: 30%					

Doanh thu theo lĩnh vực & cơ cấu doanh thu - Đơn vị tỷ đồng



Tình hình tài chính

Cơ cấu tài sản & nguồn vốn năm 2018



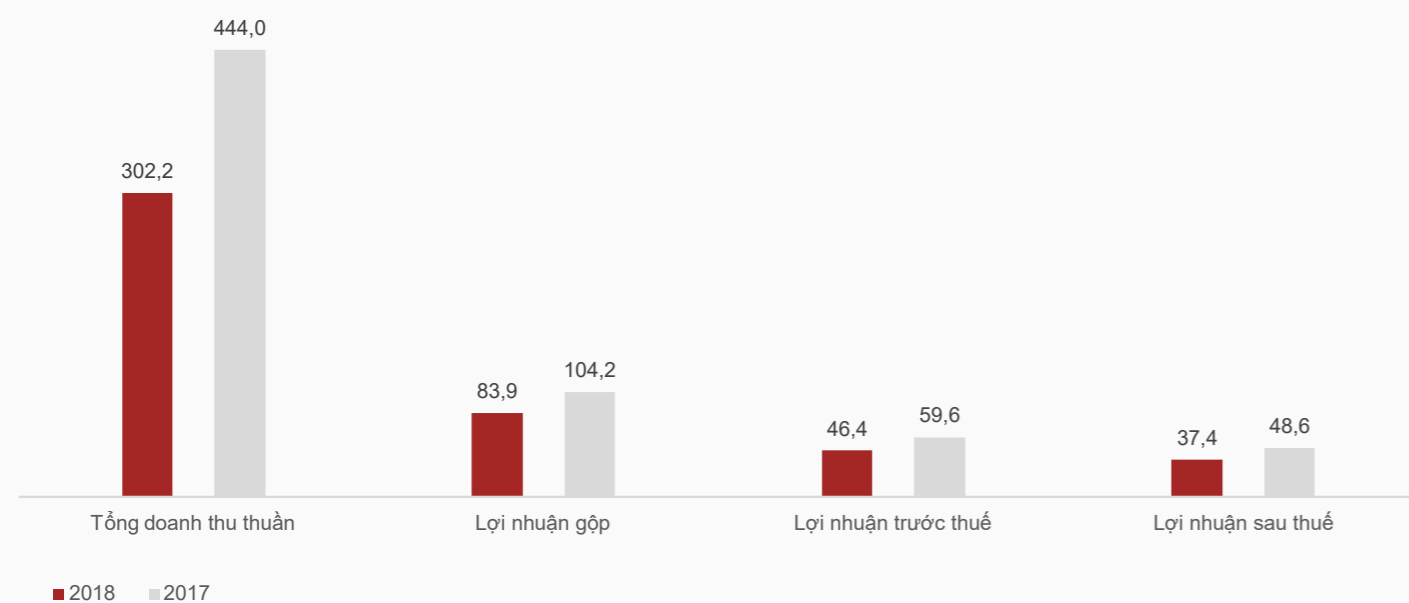
Tài sản - tỷ đồng

Tài sản ngắn hạn	194,8
Tài sản dài hạn	187,1

Nguồn vốn - tỷ đồng

Nợ phải trả	96,0
Vốn chủ sở hữu	285,9

Kết quả SXKD hợp nhất - Đơn vị tỷ đồng



Các chỉ tiêu tài chính cơ bản

Nhóm chỉ tiêu	Chỉ tiêu	Đơn vị	2018	2017
Cơ cấu tài sản	Tài sản cố định / Tổng tài sản	%	32,70%	28,52%
	Tài sản lưu động / Tổng tài sản	%	51,01%	58,08%
Cơ cấu vốn	Nợ/Vốn CSH	lần	0,34	0,79
	Nợ/TTS	lần	0,25	0,44
	Nợ NH/TTS	lần	0,15	0,25
	Nợ DH/TTS	lần	0,10	0,19
Tỉ suất lợi nhuận	Biên lợi nhuận gộp	%	28,44%	23,71%
	Biên LNST	%	12,67%	10,95%
	ROA	%	9,79%	14,07%
	ROE	%	13,07%	24,85%
Khả năng thanh toán	Hệ số thanh toán hiện hành	lần	3,48	2,54
	Hệ số thanh toán nhanh	lần	3,40	1,83
Khả năng hoạt động	Vòng quay khoản phải thu	lần	13,41	19,68
	Vòng quay khoản phải trả	lần	4,04	4,04
	Vòng quay hàng tồn kho	lần	8,74	7,6
	Số ngày khoản phải thu	ngày	27,22	19
	Số ngày khoản phải trả	ngày	90,30	90
	Số ngày hàng tồn kho	ngày	41,75	48

Tình hình đầu tư trong năm 2018



9 tỷ đồng

Trong năm 2018, công ty đã tiến hành đầu tư xây dựng và lắp đặt 15 quầy và nhà hàng mới tại Nhà ga quốc tế T2 - Cảng HKQT Cam Ranh, Cảng Hàng không Chu Lai, Cảng Hàng không Phù Cát. Đồng thời, Công ty cũng đã thực hiện cải tạo hệ thống quầy kệ hiện hữu tại Cảng HKQT Cam Ranh. Tổng mức đầu tư năm 2018 đã thực hiện đạt 9 tỷ đồng.



Một số dự án lớn chưa thực hiện được do các lý do khách quan, chủ yếu là vướng mắc chung về chính sách vĩ mô. Việc mua bán sáp nhập doanh nghiệp cũng chưa thực hiện được do chưa có thêm cơ hội thích hợp.



QUẢN TRỊ CÔNG TY



Hội đồng quản trị nhiệm kỳ 2017-2022



Chủ tịch Hội đồng quản trị

Được bầu ngày 09/3/2017

- Trình độ chuyên môn: Thạc sỹ Quản trị kinh doanh.
- Kinh nghiệm làm việc: 11 năm.
- Chức vụ nắm giữ tại các tổ chức khác: Phó Tổng Giám đốc Công ty CP Dịch vụ Sân Bay; Thành viên HĐQT Công ty TNHH Dịch vụ Mặt đất Hàng không; Chủ tịch Công ty – Công ty TNHH Thương mại Hàng không Cam Ranh; Thành viên HĐQT Công ty CP Giao nhận A Plus.

ÔNG TRƯƠNG MINH HOÀNG



Thành viên Hội đồng quản trị

Được bầu ngày 09/3/2017

- Trình độ chuyên môn: Cử nhân Anh văn, Quản lý Khách sạn - Nhà hàng.
- Kinh nghiệm làm việc: 41 năm.
- Chức vụ nắm giữ tại các tổ chức khác: Không có.

ÔNG ĐỒNG LƯƠNG SƠN



Thành viên Hội đồng quản trị

Được bầu ngày 09/3/2017

- Trình độ chuyên môn: Thạc sỹ Quản trị kinh doanh.
- Kinh nghiệm làm việc: 18 năm.
- Chức vụ nắm giữ tại các tổ chức khác: Giám đốc Chi nhánh Công ty CP Dịch vụ Sân Bay tại Thái Nguyên; Thành viên HĐQT kiêm Giám đốc Công ty CP Dịch vụ Sân bay Sài Gòn; Thành viên HĐQT Công ty CP Logistics Hàng không; Thành viên HĐQT Công ty Cổ phần Dịch vụ ASGU.

ÔNG NGUYỄN VĂN THẮNG



Thành viên Hội đồng quản trị

Được bầu ngày 09/3/2017

- Trình độ chuyên môn: Thạc sỹ Quản trị kinh doanh.
- Kinh nghiệm làm việc: 14 năm.
- Chức vụ nắm giữ tại các tổ chức khác: Thành viên HĐQT, Phó Giám đốc kiêm Giám đốc Tài chính Công ty TNHH Dịch vụ Mặt đất Hàng không; Thành viên HĐQT Công ty CP Dịch vụ Sân Bay.

ÔNG LÝ LÂM DUY



Thành viên Hội đồng quản trị

Được bầu ngày 09/3/2017

- Trình độ chuyên môn: Cử nhân Kinh tế
- Kinh nghiệm làm việc: 15 năm.
- Chức vụ nắm giữ tại các tổ chức khác: Kế toán trưởng Công ty Cổ phần Thương mại và Dịch vụ Kỹ thuật Nội Bài.

ÔNG KHỔNG MINH DŨNG

Ban Giám đốc & Kế toán trưởng



ÔNG PHẠM QUANG MINH

Giám đốc

Được bổ nhiệm ngày 01/8/2018

- Trình độ chuyên môn: Thạc sỹ Kỹ thuật và Công nghệ; Thạc sỹ Quản trị kinh doanh.
- Kinh nghiệm làm việc: 12 năm.
- Chức vụ nắm giữ tại tổ chức khác: Chủ tịch Công ty TNHH Nhà ga Hàng hóa Cam Ranh.

Phó Giám đốc

Được bổ nhiệm lại ngày 01/9/2019

- Trình độ chuyên môn: Cử nhân Quản trị kinh doanh.
- Kinh nghiệm làm việc: 15 năm.
- Chức vụ nắm giữ tại các tổ chức khác: Không có.



ÔNG LÝ QUỐC TRUNG

Phó Giám đốc

Được bổ nhiệm ngày 15/10/2018

- Trình độ chuyên môn: Cử nhân Kinh tế.
- Kinh nghiệm làm việc: 21 năm.
- Chức vụ nắm giữ tại các tổ chức khác: Phó Giám đốc Công ty TNHH Nhà ga Hàng hóa Cam Ranh.



BÀ ĐỖ HỮU ÁNH LIÊN

Kế toán trưởng

Được bổ nhiệm lại ngày 02/11/2018

- Trình độ chuyên môn: Cử nhân Kinh tế.
- Kinh nghiệm làm việc: 22 năm.
- Chức vụ nắm giữ tại các tổ chức khác: Không có.

Ban kiểm soát



BÀ NGUYỄN THỊ LÊ HẰNG

Trưởng Ban

Được bầu ngày 09/3/2017

- Trình độ chuyên môn: Cử nhân Kế toán.
- Kinh nghiệm làm việc: 33 năm.
- Chức vụ nắm giữ tại các tổ chức khác: Kế toán trưởng Công ty CP Dịch vụ Sân Bay, Kiểm soát viên Công ty TNHH MTV ALS Thái Nguyên; Trưởng BKS Công ty CP Dịch vụ Sân Bay Sài Gòn.



BÀ NGUYỄN THỊ BÍCH NGỌC

Thành viên

Được bầu ngày 09/3/2017

- Trình độ chuyên môn: Thạc sĩ Quản trị kinh doanh, Cử nhân Anh văn, Quản lý Khách sạn – Nhà hàng.
- Kinh nghiệm làm việc: 34 năm.
- Chức vụ nắm giữ tại các tổ chức khác: Phó Tổng Giám đốc Công ty Cổ phần Yasaka – Sài Gòn – Nha Trang, Phó Giám đốc Trung tâm Dạy nghề Nghiệp vụ Quốc tế Yasaka – Sài Gòn – Nha Trang.



ÔNG NGUYỄN VIỆT HỒNG

Thành viên

Được bầu ngày 19/8/2017

- Trình độ chuyên môn: Thạc sĩ Quản trị kinh doanh.
- Kinh nghiệm làm việc: 26 năm.
- Chức vụ đang nắm giữ tại các tổ chức khác: Kế toán trưởng Công ty TNHH Dịch vụ Mặt đất Hàng không.



Hoạt động của Hội đồng quản trị

Từ ngày 01/01/2018 đến ngày 31/12/2018, Hội đồng quản trị (HĐQT) đã tổ chức 08 phiên họp để xem xét và thông qua các nội dung thuộc thẩm quyền của HĐQT.

Ngoài các phiên họp HĐQT được triệu tập, Chủ tịch HĐQT đã tổ chức lấy ý kiến các thành viên HĐQT bằng văn bản đối với các nội dung không phức tạp, không cần thảo luận trực tiếp để thông qua Nghị quyết HĐQT.

Tỷ lệ tham gia các cuộc họp của các thành viên Hội đồng quản trị:

STT	Thành viên HĐQT	Chức vụ	Ngày bắt đầu là thành viên HĐQT	Số buổi họp tham dự	Tỷ lệ	Lý do không tham dự họp
1	Ông Trương Minh Hoàng	Chủ tịch	09/3/2017	08/08	100%	
2	Ông Đống Lương Sơn	Thành viên	09/3/2017	08/08	100%	
3	Ông Nguyễn Văn Thắng	Thành viên	09/3/2017	08/08	100%	
4	Ông Lý Lâm Duy	Thành viên	09/3/2017	08/08	100%	
5	Ông Khổng Minh Dũng	Thành viên	09/3/2017	08/08	100%	

Hoạt động giám sát của HĐQT đối với Ban Giám đốc

Trong năm 2018, HĐQT đã thực hiện tốt công tác chỉ đạo, thường xuyên giám sát, hỗ trợ các hoạt động của Ban giám đốc trong việc điều hành sản xuất kinh doanh và việc triển khai các Nghị quyết/Quyết định của ĐHCĐ/HĐQT, đồng thời nâng cao năng lực quản trị doanh nghiệp, đảm bảo tuân thủ các quy định của pháp luật, điều lệ Công ty CIAS và các quy định, quy chế nội bộ hiện hành.

Ngoài các cuộc họp và các văn bản xin ý kiến của Hội đồng quản trị, Ban Giám đốc thường xuyên liên hệ, trao đổi với Hội đồng quản trị để báo cáo:

- (i) tình hình hoạt động kinh doanh của Công ty;
- (ii) thực hiện và triển khai các dự án;
- (iii) kiểm tra tính tuân thủ các quy chế của hệ thống kiểm soát nội bộ tại Công ty CIAS;
- (iv) các cơ hội kinh doanh.

HĐQT thường xuyên giám sát Giám đốc Công ty trong việc triển khai các Nghị quyết của HĐQT và yêu cầu Giám đốc báo cáo định kỳ/đợt xuất nếu có phát sinh vướng mắc trong quá trình triển khai Nghị quyết để HĐQT có chỉ đạo, định hướng kịp thời. Việc giám sát của HĐQT còn được thể hiện thông qua sự phối hợp với Ban kiểm soát trong việc đánh giá, kiểm tra hệ thống giám sát trên cơ sở báo cáo của Giám đốc và của Công ty kiểm toán độc lập.

Kết quả và nội dung các cuộc họp của Hội đồng quản trị

STT	Số văn bản	Ngày phát hành	Nội dung
1	06/NQ-HĐQT/CIAS	13/01/2018	Nghị quyết HĐQT v.v Phê duyệt điều chỉnh mức chi trả cổ tức năm 2017 và phê duyệt thực hiện tạm ứng cổ tức đợt 1 năm 2017.
2	07/QĐ-HĐQT/CIAS	13/01/2018	Quyết định HĐQT v.v Thành lập Chi nhánh Công ty Cổ phần Dịch vụ Sân bay Quốc tế Cam Ranh tại Chu Lai.
3	07A/QĐ-HĐQT/CIAS	13/01/2018	Quyết định HĐQT v.v Bổ nhiệm người đứng đầu Chi nhánh Công ty Cổ phần Dịch vụ Sân bay Quốc tế Cam Ranh tại Chu Lai.
4	08/NQ-HĐQT/CIAS	13/01/2018	Nghị quyết HĐQT v.v Phê duyệt điều chỉnh quỹ tiền lương thực hiện năm 2017 và chủ trương trích lập dự phòng quỹ tiền lương năm 2018.
5	14/NQ-HĐQT/CIAS	23/02/2018	Nghị quyết HĐQT v.v Phê duyệt ngày chốt danh sách cổ đông hưởng quyền tham dự ĐHCĐ thường niên năm 2018 và thời gian, địa điểm dự kiến tổ chức ĐHCĐ thường niên năm 2018.
6	19/NQ-HĐQT/CIAS	28/02/2018	Nghị quyết HĐQT v.v Phê duyệt thực hiện tạm ứng cổ tức đợt 2 năm 2017 và triển khai phương án phát hành cổ phiếu trả cổ tức đợt 2 năm 2017.
7	21/QĐ-HĐQT/CIAS	28/02/2018	Quyết định HĐQT v.v Tiếp nhận và bổ nhiệm Phó Giám đốc Công ty TNHH Nhà ga Hàng hóa Cam Ranh (CRCT).
8	25/NQ-HĐQT/CIAS	09/3/2018	Nghị quyết HĐQT v.v Phê duyệt chỉ định đơn vị tư vấn lập báo cáo nghiên cứu khả thi đầu tư xây dựng dự án Nhà ga hàng hóa và khu xử lý bưu kiện của Công ty CIAS tại Cảng hàng không quốc tế Cam Ranh.
9	27/NQ-HĐQT/CIAS	18/3/2018	Nghị quyết HĐQT v.v Phê duyệt thời gian, địa điểm tổ chức ĐHCĐ và các báo cáo, tờ trình của HĐQT trình ĐHCĐ thường niên năm 2018.
10	28/NQ-HĐQT/CIAS	18/3/2018	Nghị quyết HĐQT v.v Phê duyệt quỹ lương năm 2018 của Công ty; bổ nhiệm Thư ký HĐQT chuyên trách.
11	37A/QĐ-HĐQT/CIAS	30/3/2018	Quyết định HĐQT v.v Bổ nhiệm Thư ký HĐQT.
12	43/NQ-HĐQT/CIAS	09/4/2018	Nghị quyết HĐQT v.v Phê duyệt phương án chi trả cổ tức còn lại năm 2017.
13	46/QĐ-HĐQT/CIAS	19/4/2018	Quyết định HĐQT v.v Thành lập Chi nhánh Công ty Cổ phần Dịch vụ Sân bay Quốc tế Cam Ranh tại Phú Cát.

Kết quả và nội dung các cuộc họp của Hội đồng quản trị (tiếp theo)

STT	Số văn bản	Ngày phát hành	Nội dung
14	47/QĐ-HDQT/CIAS	19/4/2018	Quyết định HDQT v.v Bổ nhiệm Trưởng Chi nhánh Công ty Cổ phần Dịch vụ Sân bay Quốc tế Cam Ranh tại Phù Cát.
15	48/QĐ-HDQT/CIAS	29/4/2018	Quyết định HDQT v.v Thôi kiêm nhiệm và thôi hưởng các chế độ kiêm nhiệm đối với chức vụ Thư ký HDQT.
16	50/QĐ-HDQT/CIAS	03/5/2018	Quyết định HDQT v.v Thông qua kết quả phát hành cổ phiếu trả cổ tức; thay đổi Giấy chứng nhận đăng ký doanh nghiệp và sửa đổi Điều lệ Công ty; đăng ký bổ sung cổ phiếu tại Trung tâm Lưu ký Chứng khoán và niêm yết bổ sung cổ phiếu tại Sở Giao dịch Chứng khoán Hà Nội.
17	53/NQ-HDQT/CIAS	08/5/2018	Nghị quyết HDQT v.v Phê duyệt tổ chức lấy ý kiến cổ đông bằng văn bản thông qua đề nghị của cổ đông Công ty Cổ phần Dịch vụ Sân bay (Công ty ASG) về việc nâng tỷ lệ sở hữu của Công ty ASG tại Công ty CIAS lên 51% vốn điều lệ mà không phải thực hiện chào mua công khai.
18	56/QĐ-HDQT/CIAS	16/5/2018	Quyết định HDQT v.v Thay đổi tên Công ty và bổ sung ngành nghề đăng ký kinh doanh của Công ty TNHH MTV Thương mại Hàng không Cam Ranh (CATC).
19	62/NQ-HDQT/CIAS	02/7/2018	Nghị quyết HDQT v.v Lựa chọn đơn vị kiểm toán, soát xét Báo cáo tài chính của Công ty CIAS trong giai đoạn 2018-2020.
20	73/NQ-HDQT/CIAS	13/7/2018	Nghị quyết HDQT kỳ họp ngày 13/7/2018.
21	74B/NQ-HDQT/CIAS	23/7/2018	Nghị quyết HDQT v.v Phê duyệt phương án đầu tư vốn ra ngoài doanh nghiệp.
22	76/QĐ-HDQT/CIAS	31/7/2018	Quyết định HDQT v.v Bổ nhiệm Giám đốc Công ty CIAS.
23	77C/NQ-HDQT/CIAS	29/8/2018	Nghị quyết HDQT v.v Phê duyệt phương án đầu tư kinh doanh.
24	79/QĐ-HDQT/CIAS	31/8/2018	Quyết định HDQT v.v Bổ nhiệm lại Phó Giám đốc Công ty.
25	83/NQ-HDQT/CIAS	10/10/2018	Nghị quyết HDQT v.v Thông qua thực hiện chuyển đổi đợt 1 trái phiếu chuyển đổi thành cổ phiếu và thanh toán tiền lãi trái phiếu; Thay đổi Giấy chứng nhận đăng ký doanh nghiệp và sửa đổi Điều lệ Công ty; Thay đổi Giấy chứng nhận đăng ký chứng khoán và đăng ký niêm yết bổ sung cổ phiếu tại Sở Giao dịch Chứng khoán Hà Nội.

STT	Số văn bản	Ngày phát hành	Nội dung
26	85/NQ-HDQT/CIAS	10/10/2018	Nghị quyết HDQT v.v Cho vay vốn.
27	06/NQ-HDQT/CIAS	13/01/2018	Nghị quyết HDQT v.v Phê duyệt điều chỉnh mức chi trả cổ tức năm 2017 và phê duyệt thực hiện tạm ứng cổ tức đợt 1 năm 2017.
28	88/QĐ-HDQT/CIAS	12/10/2018	Quyết định HDQT v.v Bổ nhiệm Phó Giám đốc Công ty.
29	89/QĐ-HDQT/CIAS	12/10/2018	Quyết định HDQT v.v Thành lập Chi nhánh Công ty CIAS tại Lào Cai.
30	91/QĐ-HDQT/CIAS	24/10/2018	Quyết định HDQT v.v Thông qua kết quả chuyển đổi đợt 1 trái phiếu chuyển đổi thành cổ phiếu; Thay đổi Giấy chứng nhận đăng ký doanh nghiệp và sửa đổi Điều lệ của Công ty.
31	95/QĐ-HDQT/CIAS	07/11/2018	Quyết định HDQT v.v Bổ nhiệm lại Kế toán trưởng.
32	99B/QĐ-HDQT/CIAS	21/11/2018	Quyết định HDQT v.v Bổ nhiệm người đứng đầu Chi nhánh Công ty CIAS tại Lào Cai.
33	103/NQ-HDQT/CIAS	07/12/2018	Nghị quyết HDQT v.v Cho vay vốn.
34	106/NQ-HDQT/CIAS	07/12/2018	Nghị quyết HDQT v.v Cho vay vốn và gia hạn Hợp đồng vay vốn đối với công ty con.
35	108B/NQ-HDQT/CIAS	21/12/2018	Nghị quyết HDQT v.v Phê duyệt phương án đầu tư kinh doanh dịch vụ đưa đón khách VIP.
36	110/NQ-HDQT/CIAS	26/12/2018	Nghị quyết HDQT v.v Phê duyệt phương án đầu tư cải tạo phòng C và thành lập Địa điểm kinh doanh của Công ty CIAS tại TP. Nha Trang.
37	111/QĐ-HDQT/CIAS	26/12/2018	Quyết định HDQT v.v Thành lập địa điểm kinh doanh tại TP. Nha Trang.

Hoạt động của Ban kiểm soát

HOẠT ĐỘNG CỦA BAN KIỂM SOÁT

Trong năm 2018, Ban kiểm soát đã thay mặt cổ đông kiểm tra, giám sát việc tuân thủ các quy định của Luật Doanh nghiệp, Điều lệ tổ chức và hoạt động của Công ty trong quản lý điều hành toàn bộ hoạt động sản xuất kinh doanh cụ thể:

- Kiểm tra, giám sát việc quản lý và thực hiện kế hoạch sản xuất kinh doanh năm 2018 của Hội đồng quản trị (HĐQT) và Ban giám đốc Công ty;
- Kiểm tra, giám sát việc triển khai Nghị quyết của ĐHĐCĐ đối với HĐQT, Ban giám đốc Công ty;
- Kiểm tra, giám sát việc ban hành các Nghị quyết, Quyết định của HĐQT và Ban Giám đốc phù hợp với các quy định của Pháp luật và Điều lệ Công ty;
- Kiểm tra tính hợp lý, hợp pháp, trung thực và tuân thủ trong tổ chức công tác kế toán, thống kê và lập báo cáo tài chính. Xem xét ảnh hưởng của các sai sót kế toán đến hoạt động sản xuất kinh doanh. Xem xét báo cáo tài chính 6 tháng và báo cáo tài chính năm 2018 của Công ty đã được kiểm toán bởi Công ty TNHH Hãng Kiểm toán AASC;
- Kiểm soát các hoạt động kinh doanh để xem xét mức độ hoạt động hiệu quả của Công ty.



KẾT QUẢ CỦA HOẠT ĐỘNG KIỂM TRA VÀ GIÁM SÁT CỦA BAN KIỂM SOÁT

Tình hình hoạt động kinh doanh của công ty

Nghị quyết của ĐHĐCĐ và các Nghị quyết của HĐQT được triển khai đầy đủ, nghiêm túc, bám sát tình hình thực tế và được ghi thành biên bản, tuân thủ quy định của Luật Doanh nghiệp và Điều lệ Công ty. Trong năm 2018, HĐQT đã triển khai thực hiện một số Nghị quyết với các nội dung chính như sau:

- Chi trả cổ tức năm 2017;
- Quyết định thành lập Chi nhánh Công ty CIAS tại Chu Lai, Chi nhánh Công ty CIAS tại Phù Cát và Chi nhánh Công ty CIAS tại Lào Cai, Địa điểm kinh doanh tại Nha Trang;
- Phê duyệt lựa chọn đơn vị kiểm toán, soát xét Báo cáo tài chính của Công ty giai đoạn 2018 – 2020;
- Chuyển đổi đợt 1 (50%) trái phiếu chuyển đổi thành cổ phiếu;
- Đầu tư, cải tạo phòng khách hạng thương gia;
- Phê duyệt phương án đầu tư vốn ra ngoài doanh nghiệp và cho vay vốn;
- Quyết định bổ nhiệm Giám đốc, Phó Giám đốc; Bổ nhiệm lại Phó Giám đốc, Kế toán trưởng;
- Các quyết định của HĐQT, Ban Giám đốc đưa ra đúng trình tự quy định, phù hợp với Luật Doanh nghiệp và Điều lệ Công ty;

- Công tác kế toán, tài chính của Công ty được thực hiện nghiêm túc, đúng quy định của Nhà nước. Báo cáo tài chính được lập đầy đủ, đúng hạn, số liệu kế toán đã được kiểm tra chặt chẽ đảm bảo tính chính xác, trung thực, hợp pháp và tuân thủ các chuẩn mực kế toán, chế độ kế toán doanh nghiệp Việt Nam và các quy định pháp lý có liên quan. Năm 2018, BCTC riêng và BCTC hợp nhất của Công ty đã được kiểm toán bởi Công ty TNHH Hãng kiểm toán AASC với kết quả kiểm toán chấp nhận toàn phần;
- Trong năm 2018, Cục Thuế tỉnh Khánh Hòa đã thực hiện thanh tra thuế tại Công ty CIAS cho thời gian từ 01/01/2015 đến 31/12/2017 và ra Quyết định số 1589/QĐ-CT ngày 20/7/2018 về một số vi phạm về thuế của Công ty. Đây là các lỗi thường gặp của doanh nghiệp do nhầm lẫn số học, sót số liệu, cập nhật chính sách chưa kịp thời, ... Công ty cũng đã thực hiện công bố thông tin kịp thời theo đúng quy định của pháp luật.

Tình hình tài chính, kế toán của Công ty

- Công ty đã tuân thủ các chuẩn mực kế toán và chế độ kế toán doanh nghiệp Việt Nam hiện hành trong việc tổ chức công tác tài chính kế toán, thực hiện hạch toán kế toán và lập các báo cáo tài chính;
- Báo cáo tài chính năm riêng (Công ty mẹ) và Báo cáo tài chính hợp nhất năm 2018 đã được kiểm toán bởi Công ty TNHH Hãng Kiểm toán AASC đã phản ánh trung thực, hợp lý tình hình tài chính của Công ty, phù hợp với chuẩn mực, chế độ kế toán hiện hành.

ĐÁNH GIÁ CỦA HỘI ĐỒNG QUẢN TRỊ


Đánh giá của HĐQT về hoạt động của Ban giám đốc

Các hoạt động điều hành của Ban Giám đốc tuân thủ theo đúng quy định của Pháp luật, Điều lệ công ty, các Nghị quyết của ĐHĐCĐ và HĐQT. Công tác điều hành của Ban Giám đốc linh hoạt, phản ứng nhanh nhạy với biến động của thị trường đặc biệt trong bối cảnh tăng trưởng nóng của Cảng HKQT Cam Ranh và mở rộng phạm vi kinh doanh tới các địa điểm khác.



ĐỊNH HƯỚNG CỦA HỘI ĐỒNG QUẢN TRỊ

- Triển khai thực hiện Nghị quyết của Đại hội đồng cổ đông thường niên năm 2019;
- Rà soát kế hoạch phát triển trung và dài hạn của Công ty, đảm bảo kế hoạch trung và dài hạn của Công ty gắn với thực tiễn;
- Tập trung chỉ đạo thực hiện kế hoạch sản xuất kinh doanh và kế hoạch đầu tư năm 2019;
- Chỉ đạo tìm các phương án tháo gỡ các rào cản cho các dự án lớn của Công ty CIAS như dự án Nhà ga hàng hoá và khu xử lý hàng hóa bưu kiện tại Cảng HKQT Cam Ranh;
- Chỉ đạo phát triển hoạt động của các chi nhánh Công ty tại Chu Lai, Phù Cát, Lào Cai;
- Tiếp tục tìm kiếm các cơ hội mở rộng hoạt động kinh doanh của Công ty tại các sân bay và địa bàn khác;
- Tiếp tục chỉ đạo kiện toàn bộ máy tổ chức nhân sự Công ty và các chi nhánh;
- Chỉ đạo xây dựng, phát triển thương hiệu Công ty;
- Tiếp tục chỉ đạo xây dựng các Quy chế, Quy định nội bộ Công ty, công tác xây dựng văn hóa doanh nghiệp, chế độ đãi ngộ đối với người lao động, chính sách lương thưởng, phát triển nguồn nhân lực, tạo động lực gắn bó giữa người lao động với Công ty để xây dựng Công ty ngày càng phát triển.



Báo cáo của Ban Giám đốc

Những tiến bộ đạt được trong năm 2018

Ban Giám đốc Công ty đã đảm bảo đề ra được mục tiêu dài hạn và ngắn hạn cho CIAS, quá trình điều hành luôn bám sát mục tiêu và kết quả kinh doanh thực tế. Tập thể Ban điều hành có trách nhiệm cao, luôn kề vai sát cánh, đoàn kết và gắn bó để đạt được những mục tiêu chung của Công ty.

Ban Giám đốc Công ty đã có sự phân công công việc hợp lý, dựa trên năng lực cá nhân của từng thành viên để đạt hiệu quả cao nhất, đóng góp chung vào kết quả kinh doanh của Công ty.

Trong năm 2018, Ban Giám đốc Công ty đã có những quyết định linh hoạt và nhanh nhạy để phát triển hoạt động kinh doanh của Công ty, phù hợp với tình hình phát triển của từng giai đoạn. Các quyết định đầu tư mới các quầy hàng kinh doanh tại các nhà Ga khác như nhà Ga Sân bay Chu Lai Quảng Nam, Sân bay Phù Cát Bình Định cũng như tại nhà Ga Quốc tế Cam Ranh T2 đều phát huy hiệu quả cao. Điều này được thể hiện bằng kết quả kinh doanh tăng trưởng cho ngành bán lẻ và dịch vụ ăn uống.



Hệ thống các quy định và quy trình làm việc của Công ty ngày một được hoàn thiện hơn, giúp cho quá trình thực hiện công việc rõ ràng và minh bạch hơn. Bên cạnh đó, việc kiện toàn và chuẩn hóa các quy trình thực hiện công việc cũng phát huy vai trò trong việc giảm thiểu các khoản chi phí không đáng có và giúp Ban điều hành công ty có thể kiểm soát chặt chẽ, kịp thời và hiệu quả các chi phí phát sinh.

Tập thể CBNV Công ty luôn đoàn kết phấn đấu để đạt được các mục tiêu do ĐHĐCĐ và HĐQT đề ra và nỗ lực hoàn thành tốt các chỉ tiêu, đóng góp chung vào việc nâng cao khả năng phục vụ hành khách qua Cảng HKQT Cam Ranh.



Những cải tiến về cơ cấu tổ chức, chính sách, quản lý

Hướng đến mục tiêu nâng cao chất lượng hiệu quả của quản trị công ty, Ban điều hành của CIAS trong năm 2018 đã tích cực kiện toàn tổ chức bộ máy nhân sự của bộ phận văn phòng, bộ phận kinh doanh dịch vụ trực tiếp nhằm tiết kiệm tối đa các khoản chi phí không hợp lý, tối ưu hóa trang thiết bị sản xuất, thúc đẩy tìm kiếm các nguồn hàng mới và sàng lọc đổi mới các sản phẩm kinh doanh của mình. Ngoài ra, chính sách bán hàng được Công ty đổi mới liên tục.

CIAS luôn coi lực lượng lao động là nhân tố nòng cốt cho sự phát triển của Công ty trong tương lai. Do đó các chính sách nhân sự, tuyển dụng, đào tạo của CIAS luôn hướng đến mục tiêu tối đa hóa lợi ích của cán bộ công nhân viên, đặc biệt chế độ lương, thưởng và phụ cấp vừa đảm bảo thu nhập ổn định vừa đóng vai trò khích lệ tinh thần làm việc của người lao động.

Trong thời đại công nghệ 4.0 hiện nay, các doanh nghiệp nói chung và CIAS nói riêng, muốn phát triển thì cần áp dụng cải tiến công nghệ thông tin vào quản lý sản xuất kinh doanh. Năm 2018, Công ty đã tiến hành nâng cấp phần mềm kế toán, phần mềm bán hàng. Nghiên cứu khả năng áp dụng các hệ thống phần mềm quản lý nhân sự, phần mềm quản lý kho hàng mới.



Thị trường 2019

THUẬN LỢI

- Năm 2019, theo dự báo, Cảng HKQT Cam Ranh tiếp tục tăng trưởng tốt với tổng lượng hành khách thông qua Cảng tiếp tục tăng 15% so với năm 2018, ước đạt 9,4 triệu lượt (cả đến và đi). Bên cạnh đó, lượng khách qua Cảng Hàng không Phù Cát và Cảng Hàng không Chu Lai cũng đang trên đà tăng trưởng.
- Trong năm 2019, Khánh Hòa đã được chọn là địa phương tổ chức các sự kiện chính của Năm Du lịch quốc gia 2019 với 11 sự kiện chính và 50 hoạt động lớn nhỏ. Đây là yếu tố quan trọng để thu hút nhiều khách du lịch trong nước đến với Nha Trang/Khánh Hòa hơn.
- Nhiều hãng hàng không mới đã khai thác các tuyến bay tới Cảng HKQT Cam Ranh như Bamboo Airways và một số các hãng hàng không quốc tế như S7, Eastar Jet, Bangkok Airways và T'way. CIAS và AGS đã thành công trong việc ký kết các hợp đồng cung cấp một số dịch vụ với các hãng bay nói trên.
- Ngoài ra, việc có thêm nhiều hãng hàng không mới tại Cảng HKQT Cam Ranh cũng là động lực lớn cho dịch vụ phục vụ kỹ thuật thương mại mặt đất của Công ty AGS tiếp tục phát triển.

- Theo kế hoạch của Cảng HKQT Cam Ranh, đường cất hạ cánh số 02 sẽ được đưa vào khai thác trong năm 2019, đồng thời số vị trí đỗ tàu bay cũng được tăng từ 26 lên 33 vị trí. Điều này đồng nghĩa với việc khả năng phục vụ của sân bay Cam Ranh sẽ được tăng lên đáng kể, là tiền đề để các hàng hàng không nâng cao tần suất bay đến Cam Ranh.
- Từ đầu năm 2019, Công ty CIAS đã đưa vào khai thác thương hiệu Phở Lý Quốc Sư tại thành phố Nha Trang và hoạt động dần đi vào ổn định. Theo kế hoạch, Công ty sẽ phát triển thêm chuỗi thương hiệu này tại các địa điểm khác trong thành phố Nha Trang và các địa bàn khác.
- Theo dự kiến, cửa hàng miễn thuế của Chi nhánh Lào Cai sẽ đi vào hoạt động vào cuối tháng 4/2019.



THÁCH THỨC

- Nền kinh tế Trung Quốc đang chịu sức ép từ cuộc chiến thương mại với Mỹ, trong khi đó lượng khách quốc tế đến sân bay Cam Ranh chiếm đa số là người Trung Quốc, việc này cũng ảnh hưởng đến số lượng và khả năng chi tiêu của người Trung Quốc trong thời gian qua.
- Giá xăng dầu không ổn định và tăng ngày một cao, ảnh hưởng trực tiếp đến chi phí của dịch vụ vận tải. Đồng thời, giá nguyên vật liệu phục vụ dịch vụ nhà hàng ăn uống cũng tăng lên.
- Trong năm 2019, Cảng HKQT Cam Ranh sẽ tiến hành quy hoạch lại các khu dịch vụ phi hàng không trong Nhà ga quốc nội T1. Công ty CIAS có một số quầy hàng nằm trong diện phải di chuyển sang vị trí khác, điều này cũng sẽ tốn thời gian và chi phí để thực hiện, do đó sẽ ảnh hưởng tới hoạt động kinh doanh của các vị trí này.
- Phần diện tích phục vụ khách quốc nội tại Nhà ga T1 Cảng HKQT Cam Ranh hiện tại được mở rộng hơn trước rất nhiều dẫn tới mật độ hành khách giảm cả ở bên trong và ngoài khu cách ly. Việc này ảnh hưởng trực tiếp tới doanh thu bán hàng của CIAS tại Nhà ga T1.



- Tại Nhà ga quốc tế T2 vào các giờ cao điểm vẫn còn tình trạng quá tải tại khu vực kiểm soát an ninh dẫn đến việc hành khách mất rất nhiều thời gian xếp hàng, chờ đợi trước khi vào được khu cách ly. Việc này dẫn tới việc hành khách không còn nhiều thời gian để mua sắm hay ăn uống.
- Công ty cần tiếp tục đầu tư cho việc nâng cấp, cải tạo cơ sở vật chất hiện tại: Phòng C, các quầy hàng hiện có, các quầy hàng mới bên Nhà ga T2 Cam Ranh, khu vực căng tin, văn phòng làm việc, hệ thống xe đưa/ đón khách... làm tăng chi phí khấu hao.
- Khu đất canteen và văn phòng của Công ty hiện tại nằm trong quy hoạch mở rộng của Cảng HKQT Cam Ranh, có khả năng bị thu hồi trong thời gian tới.
- Bên cạnh đó, còn có những yếu tố tác động chung lên toàn bộ môi trường kinh doanh như: Mức lương tối thiểu vùng tăng lên hàng năm, sự chênh lệch về cung và cầu của thị trường lao động (nguồn cung lao động không thay đổi nhiều tuy nhiên nhu cầu nhân sự tăng mạnh) ...

Kế hoạch phát triển 2019

Công tác quản lý điều hành

- Nỗ lực hoàn thành các chỉ tiêu, kế hoạch đã được ĐHCĐ và HĐQT thông qua.
- Phối hợp chặt chẽ với các đơn vị quản lý tại các sân bay nhằm đảm bảo mọi hoạt động sản xuất kinh doanh của Công ty đều đúng theo pháp luật và các quy định hiện hành.
- Theo dõi sát sao các chi phí sản xuất, tình hình biến động giá cả để có thể điều chỉnh kịp thời, đảm bảo các mục tiêu đề ra.
- Tiếp tục kiện toàn bộ máy quản lý cũng như hệ thống các quy định và quy trình làm việc của CIAS.
- Tăng cường công tác đào tạo, đặc biệt cho các cấp quản lý cấp cao và cấp trung để tăng hiệu quả và hiệu suất công việc.
- Tiếp tục triển khai hoạt động giám sát nhằm đảm bảo chất lượng dịch vụ cung cấp và tránh các tiêu cực trong công việc.



Hoạt động kinh doanh

Để khắc phục các khó khăn và thách thức, HĐQT Công ty CIAS sẽ chỉ đạo Ban Giám đốc tận dụng tối đa các điều kiện thuận lợi của môi trường kinh doanh, đồng thời phát huy triệt để các nguồn lực hiện có nhằm mang lại hiệu quả cao nhất trong hoạt động sản xuất kinh doanh của Công ty. Cụ thể:

- Tiếp tục tìm kiếm các cơ hội kinh doanh hàng miễn thuế ở các địa bàn khác;
- Triển khai các dịch vụ hiện có tại nhà ga T2 khi nhà ga này đưa vào hoạt động: dịch vụ ăn uống, bán hàng quà tặng lưu niệm, đưa đón hành khách sân bay;
- Tiếp tục xúc tiến làm việc với các cơ quan quản lý Nhà nước để lập dự án thuê đất xây văn phòng Công ty tại Cảng HKQT Cam Ranh, tạo điều kiện cho các cán bộ nhân viên của Công ty yên tâm làm việc cũng như để hoạt động kinh doanh của Công ty được ổn định;
- Tích cực hỗ trợ công ty con là Công ty TNHH Dịch vụ Mặt đất Hàng không (công ty AGS) trong việc hoàn thiện hệ thống trang thiết bị nhằm nâng cao chất lượng dịch vụ phục vụ kỹ thuật thương mại mặt đất hàng không khi nhà ga T2 tại Cảng HKQT Cam Ranh đi vào hoạt động, nhằm mở rộng hoạt động của AGS cũng như hỗ trợ tối đa trong việc thu hút các hãng hàng không mới;
- Đẩy mạnh thực hiện Dự án Nhà ga hàng hóa và khu xử lý hàng hóa bưu kiện tại Cảng HKQT Cam Ranh để đưa vào khai thác cuối năm 2018;
- Đẩy mạnh hoạt động và mở rộng quy mô kinh doanh của Chi nhánh Công ty tại Chu Lai, đồng thời phát triển mở rộng mạng lưới ra các sân bay khác của Việt Nam;
- Tiếp tục đẩy mạnh các dự án của Công ty tại TP. Nha Trang như Dự án Tổ hợp mua sắm và nhà hàng ăn uống trong trung tâm thành phố cùng các dự án khác;
- Tiếp tục tăng cường hợp tác với cổ đông chiến lược, đối tác, các công ty liên kết như Công ty CP Logistics Hàng không (ALS), CTCP Du lịch và Dịch vụ Hàng không Hà Nội (HASTCO) để phát triển các dịch vụ mới và mở rộng hoạt động kinh doanh của Công ty tại các địa bàn khác;
- Tái cơ cấu tổ chức, hoạt động và cơ cấu cổ đông của Công ty con CATC, tìm kiếm các cổ đông chiến lược mới có tiềm lực để hỗ trợ cho sự phát triển của CATC trong tương lai;
- Nâng cao chất lượng của các dịch vụ đang cung cấp tại Cảng HKQT Cam Ranh, đẩy mạnh việc nâng cấp hình ảnh quầy hàng, nhà hàng nhằm thu hút khách hơn;
- Tiếp tục tối ưu hóa các quy trình thực hiện công việc và các hoạt động sản xuất kinh doanh tại cảng HKQT Cam Ranh;
- Tăng cường kiểm soát chặt chẽ các chi phí nhằm tránh phát sinh các chi phí không cần thiết;
- Nâng cao hiệu quả của bộ máy điều hành Công ty.





KẾ HOẠCH SXKD 2019



Mảng kinh doanh dịch vụ phục vụ kỹ thuật thương mại mặt đất của Công ty AGS được dự kiến tiếp tục sẽ có tăng trưởng tốt trong năm 2019, đóng góp tích cực vào kết quả kinh doanh hợp nhất của Công ty CIAS. Tổng doanh thu hợp nhất của CIAS trong năm 2019 ước đạt 289,2 tỷ đồng, tương đương 96% kết quả năm 2018.

Theo đó, lợi nhuận sau thuế hợp nhất của Công ty CIAS năm 2019 ước đạt 29,5 tỷ đồng, tương đương 79% kết quả thực hiện năm 2018.

Kế hoạch SXKD hợp nhất năm 2019 - Đơn vị tỷ đồng

STT	CHỈ TIÊU	THỰC HIỆN 2018	KẾ HOẠCH 2019	KH2019/TH2018
(1)	(2)	(3)	(4)	(5)=(4)/(3)
1	Tổng doanh thu	302,2	289,2	96%
2	Tổng chi phí	255,8	252,2	99%
3	Lợi nhuận trước thuế	46,4	36,9	80%
4	Lợi nhuận sau thuế	37,4	29,5	79%
5	Vốn điều lệ bình quân	93,2	117,8	126%
6	Tỷ lệ chi trả cổ tức dự kiến năm 2019: 20% (Trên vốn điều lệ thực tế tại thời điểm chi trả)			

Kế hoạch đầu tư 2019

Để phát huy tối đa các lợi thế của Công ty CIAS, HĐQT Công ty nhận định bên cạnh việc giữ vững và phát triển các ngành dịch vụ cốt lõi của Công ty, CIAS cần phải có chiến lược đầu tư mạnh mẽ vào các dịch vụ phục vụ du lịch, đặc biệt tại thị trường thành phố Nha Trang. Việc đầu tư vào các dịch vụ như dịch vụ lưu trú, dịch vụ nhà hàng ăn uống trong thành phố Nha Trang sẽ giúp CIAS hoàn thiện chuỗi dịch vụ phục vụ du lịch khép kín, tạo điều kiện thúc đẩy phát triển của toàn bộ chuỗi dịch vụ của Công ty.



Chỉ tiêu Kế hoạch đầu tư năm 2019 - Đơn vị tỷ đồng

STT	HẠNG MỤC ĐẦU TƯ	GIÁ TRỊ	GHI CHÚ
1	Đầu tư / Cải tạo quầy kệ tại các sân bay và thành phố	22	
2	Dự án Nhà ga hàng hóa và khu xử lý hàng hóa bưu kiện Giai đoạn 1	24	Hạng mục cơ bản trong Giai đoạn 1
3	Tăng tỷ lệ sở hữu và tăng phần vốn góp tại Công ty TNHH Dịch vụ Mặt đất Hàng không (AGS)	30	
4	Đầu tư dự án bất động sản du lịch	100	Đầu tư phân kỳ
5	Tổng cộng	176	
6	Dự phòng đầu tư	17,6	10%
7	Tổng kế hoạch đầu tư 2019	193,6	

Kế hoạch tài chính 2019

- Vốn điều lệ: Năm 2019, Công ty CIAS sẽ chi trả cổ tức năm 2018 theo kế hoạch đã được Đại hội đồng cổ đông thường niên năm 2018 phê duyệt là 30%, trong đó dự kiến 20% trả bằng tiền và 10% trả bằng cổ phiếu.
- Bên cạnh đó, Công ty dự kiến phát hành thêm 6.000.000 cổ phiếu để tăng vốn điều lệ và 150.000 trái phiếu chuyển đổi còn lại của Công ty cũng sẽ đáo hạn và được chuyển đổi thành 1.500.000 cổ phiếu vào cuối năm 2019.
- Do vậy, vốn điều lệ của Công ty dự kiến đạt 197,099 tỷ đồng khi kết thúc năm 2019.
- Vốn tín dụng: HĐQT Công ty sẽ nghiên cứu và đưa ra phương án tiếp cận với các nguồn vốn tín dụng để hoạt động đầu tư của Công ty CIAS đạt hiệu quả cao nhất.
- Tiếp tục tìm kiếm các đối tác có uy tín, năng lực về tài chính và kinh nghiệm liên quan đến lĩnh vực hàng không, phi hàng không để hợp tác kinh doanh, liên doanh liên kết nhằm phát triển và mở rộng hoạt động sản xuất, kinh doanh của Công ty.



Thông tin cổ đông

Cơ cấu cổ đông hiện nay (*)	Số cổ phần	Tỷ lệ (%)
1. Cổ đông lớn/Cổ đông nhỏ	11.099.982	100,00%
Cổ đông lớn	6.378.836	57,5%
Cổ đông nhỏ	4.721.146	42,5%
2. Cổ đông nhà nước/Cổ đông khác	11.099.982	100,00%
Cổ đông nhà nước	-	0,00%
Cổ đông khác	11.099.982	100,00%
3. Cổ đông tổ chức/Cổ đông cá nhân	11.099.982	100,00%
Cổ đông tổ chức	6.835.599	61,6%
Cổ đông cá nhân	4.264.383	38,4%
4. Cổ đông trong nước/Cổ đông nước ngoài	11.099.982	100,00%
Cổ đông trong nước	10.835.941	97,6%
Cổ đông nước ngoài	264.041	2,4%

(*): Căn cứ danh sách cổ đông do VSD chốt ngày 28/12/2018


80.000.000.000 đồng

Vốn điều lệ 01/01/2018



110.999.820.000 đồng

Vốn điều lệ 31/12/2018



Công khai các giao dịch lợi ích

Lương, thưởng, thù lao và các khoản lợi ích trong năm - Đơn vị: đồng

STT	Tổng thù lao
1	Hội đồng quản trị và Ban Kiểm soát
	720.000.000



Giao dịch của người nội bộ và người có liên quan đối với cổ phiếu công ty niêm yết

STT	Người thực hiện giao dịch	Quan hệ với cổ đông nội bộ/Cổ đông lớn	Số cổ phiếu sở hữu đầu kỳ		Số cổ phiếu sở hữu cuối kỳ		Ngày thực hiện giao dịch	Lý do
			Số CP	Tỷ lệ	Số CP	Tỷ lệ		
1		Công ty có liên quan tới:	1.722.129	21,5%	1.801.939	22,5%	23/4/2018	Chào mua công khai
2	Công ty Cổ phần Dịch vụ Sân Bay (Công ty ASG)	(i) Ông Trương Minh Hoàng – Chủ tịch HĐQT; (ii) Ông Lý Lâm Duy – Thành viên HĐQT; (iii) Bà Nguyễn Thị Lê Hằng – Trưởng ban KS	1.801.939	22,5%	4.620.000 (*)	48,1% (**)	18-19/6/2018	Nhận chi trả cổ tức bằng cổ phiếu và nhận chuyển nhượng cổ phiếu không thông qua chào mua công khai.
3			4.620.000	48,13	5.069.946 (***)	52,8% (***)	15-31/8/2018	Nhận chuyển nhượng.

(*) Số lượng cổ phiếu Công ty ASG nhận chuyển nhượng không thông qua chào mua công khai trong ngày 18 và 19/6/2018 là 2.457.674 cổ phiếu. Ngoài ra, ngày 04/5/2018 Công ty CIAS đã thực hiện chi trả cổ tức đợt 2 năm 2017 bằng cổ phiếu với tỷ lệ 20% (mỗi cổ đông nắm giữ 10 cổ phiếu được nhận thêm 02 cổ phiếu mới phát hành thêm), Công ty ASG được nhận cổ tức tương đương 360.387 cổ phiếu.

(**) Công ty ASG trực tiếp sở hữu 4.620.000 cổ phiếu CIA (48,13%) và 276.000 cổ phiếu CIA (2,87%) sở hữu gián tiếp thông qua Công ty Cổ phần Dịch vụ Sân bay Sài Gòn là Công ty con của ASG.

(***) Số lượng cổ phiếu Công ty ASG nhận chuyển nhượng thỏa thuận và khớp lệnh từ ngày 15-31/8/2018 là 449.946 cổ phiếu.

(****) Công ty ASG trực tiếp sở hữu 5.069.946 cổ phiếu CIA (52,81%) và 276.000 cổ phiếu CIA (2,87%) sở hữu gián tiếp thông qua Công ty Cổ phần Dịch vụ Sân bay Sài Gòn là Công ty con của ASG.

TRÁCH NHIỆM VỚI MÔI TRƯỜNG & XÃ HỘI



Chính sách đối với người lao động

Chế độ chính sách với người lao động được thực hiện theo đúng quy định của pháp luật, hướng đến mục tiêu: (1) đảm bảo công ăn việc làm ổn định cho người lao động; (2) cải thiện thu nhập; (3) quan tâm đến đời sống vật chất, tinh thần CBNV.

Để đạt được những mục tiêu đó, định kỳ hàng năm, công ty tổ chức khám sức khỏe cho CBNV; tổ chức tham quan, du lịch, dã ngoại, teambuilding. Ngoài ra, Công ty đã xây dựng Quỹ khen thưởng, phúc lợi để thăm hỏi, động viên người lao động một cách kịp thời khi gặp khó khăn trong cuộc sống.

1. Chế độ làm việc

8h/ngày tương đương 48h/ tuần (6 ngày làm việc): là thời gian làm việc tối đa. Trường hợp phải làm thêm giờ do yêu cầu của sản xuất kinh doanh không quá 04 giờ trong một ngày và 200 giờ trong một năm.

Nhóm lao động trực tiếp theo ca, kíp: phù hợp với đặc thù công việc của ngành hàng không, phục vụ hành khách theo chuyến bay.

12 ngày/năm: là số ngày được nghỉ phép đối với người làm công việc trong điều kiện bình thường.

1 ngày nghỉ tết dương lịch; 5 ngày nghỉ Tết âm lịch, 1 ngày nghỉ Giỗ tổ Hùng Vương, 1 ngày nghỉ 30/4, 1 ngày nghỉ ngày Quốc tế lao động, 1 ngày nghỉ Quốc khánh.



582

Cán bộ nhân viên 31/12/2018



2. Chính sách tuyển dụng

Tuyển dụng theo nguyên tắc: Thông báo công khai, minh bạch – bảo đảm tính công bằng – cơ hội bình đẳng cho mọi ứng cử viên và thực hiện đúng theo quy trình tuyển dụng của Công ty. Các đợt tuyển dụng được tổ chức thực hiện theo mục tiêu, đúng thời điểm theo yêu cầu của kế hoạch SXKD với mục tiêu tuyển đúng người đáp ứng đúng yêu cầu công việc.

3. Chính sách đào tạo

Công ty luôn khuyến khích và tạo điều kiện thuận lợi cho các CBNV được vừa làm vừa học nhằm nâng cao trình độ chuyên môn. Ngoài ra, Công ty cũng rất chú trọng tới việc đào tạo các kỹ năng cần thiết trong công việc cho CBNV, đặc biệt là kỹ năng ngoại ngữ để đảm bảo thích ứng với đặc thù hoạt động của ngành hàng không và du lịch.

4. Chính sách lương thưởng & phúc lợi

Để khuyến khích động viên người lao động đã có đóng góp cho CIAS, hàng năm công ty đều tổ chức khen thưởng cuối năm và khen thưởng đợt xuất dựa trên cơ sở tổng kết hiệu quả sản xuất của doanh nghiệp nói chung, của từng bộ phận và cá nhân nói riêng. Mặt khác, đối với những cá nhân và đơn vị không hoàn thành nhiệm vụ được giao, làm tổn hại đến kinh tế, vật chất và uy tín của công ty sẽ phải chịu các hình thức kỷ luật theo đúng nội quy lao động của CIAS.



Cơ cấu nhân sự 2018



■ Nam ■ Nữ



■ Đại học và trên đại học ■ Cao đẳng ■ Trung cấp ■ Khác

CSR

Social

Responsibility

TRÁCH NHIỆM ĐỐI VỚI CỘNG ĐỒNG



Tiến hành chia sẻ lợi nhuận của Công ty góp phần thực hiện các hoạt động vì cộng đồng:

Công ty thường xuyên hưởng ứng và có nhiều đóng góp trong các cuộc vận động từ thiện, thực hiện xã hội hóa các tổ chức xã hội tại địa phương. Các hoạt động thiết thực mà công ty đã tham gia có thể kể đến như: thăm hỏi, tặng quà các gia đình có hoàn cảnh khó khăn tại địa phương nơi Công ty đặt trụ sở chính và chi nhánh, tổ chức chương trình vui Tết Trung thu và tặng quà cho các cháu có hoàn cảnh khó khăn được nuôi dưỡng tại chùa Thanh Sơn (Huyện Cam Lâm, Tỉnh Khánh Hòa), ...



Trách nhiệm với môi trường



Mục tiêu phát triển bền vững của CIAS được xây dựng một phần dựa trên cơ sở sử dụng hợp lý nguồn lực, giảm thiểu ô nhiễm và tác động môi trường; Đồng thời, không ngừng nâng cao đời sống vật chất, tinh thần cho người lao động, đáp ứng nhu cầu của khách hàng và mang lại lợi ích cho cộng đồng.

Công ty chủ trương nghiêm túc tuân thủ quy định của pháp luật về bảo vệ môi trường. Trên cơ sở đó, Công ty đã tiến hành nhiều hoạt động nhằm nâng cao ý thức và thiết thực bảo vệ môi trường với sự tham gia của tập thể CBNV. Công ty đã xây dựng, ban hành và kiểm soát việc thực hiện các quy định, hướng dẫn về việc sử dụng tiết kiệm, hiệu quả đối với các thiết bị điện, nước, gas,...; quy định về thu gom, phân loại và xử lý rác, ... Định kỳ hàng tháng/quý, CIAS tổ chức tổng vệ sinh ở tất cả các khu vực, kiểm tra hệ thống xử lý, ống thoát nước thải, đảm bảo đáp ứng các tiêu chuẩn hiện hành. Hệ thống nước thải, rác thải của Công ty được thu gom về hệ thống xử lý nước thải và nhà xử lý rác chung của Cảng HKQT Cam Ranh. Công ty tổ chức ra quân dọn dẹp hưởng ứng ngày môi trường trong năm 2018 và tích cực tham gia các chương trình vệ sinh môi trường phát động bởi các Cảng hàng không.

Quản lý nguồn nguyên vật liệu

Nhằm phát triển dịch vụ ăn uống tại sân bay với chuỗi các nhà hàng, canteen và phục vụ phòng khách hạng thương gia, nguồn nguyên liệu được sử dụng luôn là thực phẩm tươi sống, được chọn lọc kĩ càng. Ngoài ra, công ty tái không sử dụng nguyên liệu đã qua sử dụng để phục vụ sản xuất sản phẩm và dịch vụ cung cấp.



202

Tấn nguyên vật liệu sử dụng 2018

Mức tiêu thụ năng lượng trong năm 2018

Công ty đã tiến hành áp dụng các sáng kiến sử dụng năng lượng hiệu quả vào hoạt động sản xuất kinh doanh. Cụ thể, công ty đã trang bị và lắp đặt bình nước nóng năng lượng mặt trời để tận dụng nguồn năng lượng mặt trời rất lớn tại khu vực Cam Ranh, Khánh Hòa.

782.000 kWh
mức tiêu thụ điện trực tiếp



12.940 m³
khối nước được sử dụng từ hệ thống nước thủy cục của thành phố Cam Ranh thông qua Cảng hàng không quốc tế Cam Ranh



283.000 lít
tiêu thụ xăng dầu



14.188 Kg
khối lượng gas sử dụng

A person in a white shirt is working at a desk. They are looking at a laptop and pointing at a document with financial charts and tables. The document features a blue bar chart, a line graph with multiple colored lines, and a pie chart. A pen and a calculator are also on the desk.

BÁO CÁO TÀI CHÍNH NĂM 2018

Báo cáo Tài chính Hợp nhất

**CÔNG TY CỔ PHẦN DỊCH VỤ SÂN BAY
QUỐC TẾ CAM RANH**

Năm tài chính kết thúc ngày 31/12/2018

(Đã được kiểm toán)

NỘI DUNG

	Trang
Báo cáo của Hội đồng quản trị	02-03
Báo cáo kiểm toán độc lập	04
Báo cáo Tài chính hợp nhất đã được kiểm toán	
Bảng cân đối kế toán hợp nhất	05-06
Báo cáo kết quả hoạt động kinh doanh hợp nhất	07
Báo cáo lưu chuyển tiền tệ hợp nhất	08-09
Bản Thuyết minh Báo cáo tài chính hợp nhất	10-37



Công ty Cổ phần Dịch vụ Sân bay Quốc tế Cam Ranh

Sân bay Quốc tế Cam Ranh, Phường Cam Nghĩa, Thành phố Cam Ranh, Tỉnh Khánh Hòa

BÁO CÁO CỦA HỘI ĐỒNG QUẢN TRỊ

Hội đồng quản trị Công ty Cổ phần Dịch vụ Sân bay Quốc tế Cam Ranh (sau đây gọi tắt là "Công ty") trình bày Báo cáo của mình và Báo cáo tài chính hợp nhất của Công ty cho năm tài chính kết thúc ngày 31/12/2018.

CÔNG TY

Công ty Cổ phần Dịch vụ Sân bay Quốc tế Cam Ranh là Công ty Cổ phần được thành lập theo Giấy chứng nhận đăng ký doanh nghiệp số 4200810665 ngày 14/01/2009 do Sở Kế hoạch và Đầu tư tỉnh Khánh Hòa cấp. Hiện tại, Công ty đang hoạt động theo Giấy chứng nhận đăng ký doanh nghiệp thay đổi lần 15 do Sở Kế hoạch và Đầu tư tỉnh Khánh Hòa cấp ngày 01/11/2018.

Trụ sở chính của Công ty tại Sân bay Quốc tế Cam Ranh, phường Cam Nghĩa, thành phố Cam Ranh, tỉnh Khánh Hòa.

HỘI ĐỒNG QUẢN TRỊ VÀ BAN GIÁM ĐỐC

Các thành viên của Hội đồng Quản trị trong năm và tại ngày lập báo cáo này gồm:

Ông Trương Minh Hoàng	Chủ tịch
Ông Đồng Lương Sơn	Thành viên
Ông Khổng Minh Dũng	Thành viên
Ông Nguyễn Văn Thắng	Thành viên
Ông Lý Lâm Duy	Thành viên

Các thành viên Ban Giám đốc đã điều hành Công ty trong năm và tại ngày lập báo cáo này gồm:

Ông Phạm Quang Minh	Giám đốc	
Ông Lê Minh Lâm	Phó Giám đốc	
Ông Lý Quốc Trung	Phó Giám đốc	Bổ nhiệm ngày 15/10/2018

KIỂM TOÁN VIÊN

Công ty TNHH Hãng Kiểm toán AASC đã kiểm toán Báo cáo tài chính hợp nhất cho Công ty.

CÔNG BỐ TRÁCH NHIỆM CỦA HỘI ĐỒNG QUẢN TRỊ ĐỐI VỚI BÁO CÁO TÀI CHÍNH HỢP NHẤT

Hội đồng quản trị Công ty chịu trách nhiệm về việc lập Báo cáo tài chính hợp nhất phản ánh trung thực, hợp lý tình hình tài chính, kết quả hoạt động kinh doanh và tình hình lưu chuyển tiền tệ của Công ty trong năm. Trong quá trình lập Báo cáo tài chính hợp nhất, Hội đồng quản trị Công ty cam kết đã tuân thủ các yêu cầu sau:

- ▶ Xây dựng và duy trì kiểm soát nội bộ mà Hội đồng quản trị và Ban quản trị Công ty xác định là cần thiết để đảm bảo cho việc lập và trình bày Báo cáo tài chính hợp nhất không còn sai sót trọng yếu do gian lận hoặc do nhầm lẫn;
- ▶ Lựa chọn các chính sách kế toán thích hợp và áp dụng các chính sách này một cách nhất quán;
- ▶ Đưa ra các đánh giá và dự đoán hợp lý và thận trọng;
- ▶ Nêu rõ các chuẩn mực kế toán được áp dụng có được tuân thủ hay không, có những áp dụng sai lệch trọng yếu đến mức cần phải công bố và giải thích trong Báo cáo tài chính hợp nhất hay không;
- ▶ Lập và trình bày các Báo cáo tài chính hợp nhất trên cơ sở tuân thủ các Chuẩn mực kế toán, Chế độ kế toán doanh nghiệp Việt Nam và các quy định pháp lý có liên quan đến việc lập và trình bày Báo cáo tài chính hợp nhất;
- ▶ Lập các Báo cáo tài chính hợp nhất dựa trên cơ sở hoạt động kinh doanh liên tục, trừ trường hợp không thể cho rằng Công ty sẽ tiếp tục hoạt động kinh doanh.

Hội đồng quản trị Công ty đảm bảo rằng các sổ kế toán được lưu giữ để phản ánh tình hình tài chính của Công ty, với mức độ trung thực, hợp lý tại bất cứ thời điểm nào và đảm bảo rằng Báo cáo tài chính hợp nhất tuân thủ các quy định hiện hành của Nhà nước. Đồng thời có trách nhiệm trong việc

Công ty Cổ phần Dịch vụ Sân bay Quốc tế Cam Ranh

Sân bay Quốc tế Cam Ranh, Phường Cam Nghĩa, Thành phố Cam Ranh, Tỉnh Khánh Hòa

bảo đảm an toàn tài sản của Công ty và thực hiện các biện pháp thích hợp để ngăn chặn, phát hiện các hành vi gian lận và các vi phạm khác.

Hội đồng quản trị xác nhận rằng Báo cáo tài chính hợp nhất đã phản ánh trung thực và hợp lý tình hình tài chính của Công ty tại thời điểm ngày 31/12/2018, kết quả hoạt động kinh doanh và tình hình lưu chuyển tiền tệ cho kỳ kế toán kết thúc cùng ngày, phù hợp với Chuẩn mực, Chế độ kế toán doanh nghiệp Việt Nam và tuân thủ các quy định pháp lý có liên quan đến việc lập và trình bày Báo cáo tài chính hợp nhất.

Cam kết khác

Hội đồng quản trị cam kết rằng Công ty không vi phạm nghĩa vụ công bố thông tin theo quy định tại Nghị định số 71/2017/NĐ-CP ngày 06/06/2017 của Chính phủ hướng dẫn về quản trị công ty áp dụng đối với công ty đại chúng và Thông tư số 155/2015/TT-BTC ngày 06/10/2015 của Bộ Tài chính hướng dẫn công bố thông tin trên Thị trường chứng khoán.

Thay mặt và đại diện cho Hội đồng quản trị,



Trương Minh Hoàng

Chủ tịch Hội đồng quản trị

Khánh Hòa, ngày 11 tháng 3 năm 2019

BÁO CÁO KIỂM TOÁN ĐỘC LẬP

Kính gửi: Quý Cổ đông, Hội đồng Quản trị và Ban Giám đốc
Công ty Cổ phần Dịch vụ Sân bay Quốc tế Cam Ranh

Chúng tôi đã kiểm toán Báo cáo tài chính hợp nhất kèm theo của Công ty Cổ phần Dịch vụ Sân bay Quốc tế Cam Ranh được lập ngày 11 tháng 3 năm 2019, từ trang 05 đến trang 37 bao gồm Bảng cân đối kế toán hợp nhất tại ngày 31/12/2018, Báo cáo kết quả hoạt động kinh doanh hợp nhất, Báo cáo lưu chuyển tiền tệ hợp nhất và Bản Thuyết minh Báo cáo tài chính hợp nhất cho năm tài chính kết thúc cùng ngày.

Trách nhiệm của Hội đồng quản trị

Hội đồng quản trị Công ty chịu trách nhiệm về việc lập và trình bày trung thực và hợp lý Báo cáo tài chính hợp nhất của Công ty theo Chuẩn mực kế toán, Chế độ kế toán Việt Nam và các quy định pháp lý có liên quan đến việc lập và trình bày Báo cáo tài chính hợp nhất và chịu trách nhiệm về kiểm soát nội bộ mà Hội đồng quản trị xác định là cần thiết để đảm bảo cho việc lập và trình bày Báo cáo tài chính hợp nhất không có sai sót trọng yếu do gian lận hoặc nhầm lẫn.

Trách nhiệm của kiểm toán viên

Trách nhiệm của chúng tôi là đưa ra ý kiến về Báo cáo tài chính hợp nhất dựa trên kết quả của cuộc kiểm toán. Chúng tôi đã tiến hành kiểm toán theo các Chuẩn mực Kiểm toán Việt Nam. Các chuẩn mực này yêu cầu chúng tôi tuân thủ chuẩn mực và các quy định về đạo đức nghề nghiệp, lập kế hoạch và thực hiện cuộc kiểm toán để đạt được sự đảm bảo hợp lý về việc liệu Báo cáo tài chính hợp nhất của Công ty có còn sai sót trọng yếu hay không.

Công việc kiểm toán bao gồm thực hiện các thủ tục nhằm thu thập các bằng chứng về các số liệu và thuyết minh trên Báo cáo tài chính hợp nhất. Các thủ tục kiểm toán được chọn dựa trên xét đoán của kiểm toán viên, bao gồm đánh giá rủi ro có sai sót trọng yếu trong Báo cáo tài chính hợp nhất do gian lận hoặc nhầm lẫn. Khi thực hiện đánh giá rủi ro này, kiểm toán viên đã xem xét kiểm soát nội bộ của Công ty liên quan đến việc lập và trình bày Báo cáo tài chính hợp nhất trung thực, hợp lý nhằm thiết kế các thủ tục kiểm toán phù hợp với tình hình thực tế, tuy nhiên không nhằm mục đích đưa ra ý kiến về hiệu quả của kiểm soát nội bộ của Công ty. Công việc kiểm toán cũng bao gồm đánh giá tính thích hợp của các chính sách kế toán được áp dụng và tính hợp lý của các ước tính kế toán của Hội đồng quản trị cũng như đánh giá việc trình bày tổng thể Báo cáo tài chính hợp nhất.

Chúng tôi tin tưởng rằng các bằng chứng mà chúng tôi thu được là đầy đủ và thích hợp làm cơ sở cho ý kiến kiểm toán của chúng tôi.


Ý kiến của Kiểm toán viên

Theo ý kiến của chúng tôi, Báo cáo tài chính hợp nhất đã phản ánh trung thực và hợp lý, trên các khía cạnh trọng yếu, tình hình tài chính của Công ty Cổ phần Dịch vụ Sân bay Quốc tế Cam Ranh tại ngày 31/12/2018, cũng như kết quả hoạt động kinh doanh và lưu chuyển tiền tệ cho năm tài chính kết thúc cùng ngày, phù hợp với Chuẩn mực, Chế độ kế toán doanh nghiệp Việt Nam và các quy định pháp lý có liên quan đến việc lập và trình bày Báo cáo tài chính hợp nhất.



Đỗ Mạnh Cường
Phó Tổng Giám đốc
Giấy chứng nhận đăng ký hành nghề
kiểm toán số: 0744-2018-002-1

Hà Nội, ngày 11 tháng 3 năm 2019



Đỗ Thị Hồng Thủy
Kiểm toán viên
Giấy chứng nhận đăng ký hành nghề
kiểm toán số: 2907-2015-002-1

BẢNG CÂN ĐỐI KẾ TOÁN HỢP NHẤT
Tại ngày 31 tháng 12 năm 2018

Mã	TÀI SẢN	Thuyết minh	31/12/2018	01/01/2018
			VND	VND
100	A. TÀI SẢN NGẮN HẠN		194.782.601.403	262.606.956.641
110	I. Tiền và tương đương tiền	3	62.772.528.467	160.747.046.152
111	1. Tiền		41.272.528.467	41.647.046.152
112	2. Các khoản tương đương tiền		21.500.000.000	119.100.000.000
120	II. Đầu tư tài chính ngắn hạn	6	37.640.000.000	22.640.000.000
121	1. Chứng khoán kinh doanh		37.500.000.000	22.500.000.000
123	2. Đầu tư nắm giữ đến ngày đáo hạn		140.000.000	140.000.000
130	III. Các khoản phải thu ngắn hạn		84.603.826.929	27.514.283.041
131	1. Phải thu ngắn hạn của khách hàng	4	18.221.229.392	25.757.036.066
132	2. Trả trước cho người bán ngắn hạn	5	14.723.918.288	526.393.100
135	3. Phải thu về cho vay ngắn hạn	7	33.000.000.000	-
136	4. Phải thu ngắn hạn khác	8	18.658.679.249	1.230.853.875
140	IV. Hàng tồn kho		4.154.114.009	44.115.104.403
141	1. Hàng tồn kho	9	4.154.114.009	44.115.104.403
150	V. Tài sản ngắn hạn khác		5.612.131.998	7.590.523.045
151	1. Chi phí trả trước ngắn hạn	10	4.426.627.609	1.874.625.401
152	2. Thuế GTGT được khấu trừ		704.023.926	5.715.897.644
153	3. Thuế và các khoản khác phải thu Nhà nước	16	481.480.463	-
200	B. TÀI SẢN DÀI HẠN		187.071.025.303	189.574.280.084
220	II. Tài sản cố định		124.856.407.521	128.952.770.884
221	1. Tài sản cố định hữu hình	11	124.012.022.750	128.096.534.331
222	- Nguyên giá		154.902.287.824	147.093.997.617
223	- Giá trị hao mòn lũy kế		(30.890.265.074)	(18.997.463.286)
227	2. Tài sản cố định vô hình	12	844.384.771	856.236.553
228	- Nguyên giá		1.388.220.000	1.206.400.000
229	- Giá trị hao mòn lũy kế		(543.835.229)	(350.163.447)
240	IV. Tài sản dở dang dài hạn		1.860.107.880	1.516.238.062
242	1. Chi phí xây dựng cơ bản dở dang	13	1.860.107.880	1.516.238.062
250	V. Đầu tư tài chính dài hạn	6	50.320.651.937	49.862.683.870
252	1. Đầu tư vào công ty liên doanh, liên kết		50.320.651.937	49.862.683.870
260	VI. Tài sản dài hạn khác		10.033.857.965	9.242.587.268
261	1. Chi phí trả trước dài hạn	10	10.033.857.965	9.242.587.268
270	TỔNG CỘNG TÀI SẢN		381.853.626.706	452.181.236.725

BẢNG CÂN ĐỐI KẾ TOÁN HỢP NHẤT
Tại ngày 31 tháng 12 năm 2018
(Tiếp theo)

Mã	NGUỒN VỐN	Thuyết minh	01/01/2018 (phân loại lại)	
			31/12/2018 VND	VND
300	A. NỢ PHẢI TRẢ		95.993.007.785	199.306.535.542
310	I. Nợ ngắn hạn		56.031.068.006	128.509.722.706
311	1. Phải trả người bán ngắn hạn	15	17.385.255.898	87.014.740.718
312	2. Người mua trả tiền trước ngắn hạn		10.851.006	12.922.943
313	3. Thuế và các khoản phải nộp Nhà nước	16	1.150.862.770	2.598.355.306
314	4. Phải trả người lao động		15.602.223.076	19.675.575.770
315	5. Chi phí phải trả ngắn hạn	14	1.911.155.310	1.080.717.044
319	6. Phải trả ngắn hạn khác	17	1.415.221.898	595.061.594
320	7. Vay và nợ thuê tài chính ngắn hạn	19	17.069.644.100	17.069.644.100
322	8. Quỹ khen thưởng, phúc lợi		1.485.853.948	462.705.231
330	II. Nợ dài hạn		39.961.939.779	70.796.812.836
337	1. Phải trả dài hạn khác	17	30.000.000	30.000.000
338	2. Vay và nợ thuê tài chính dài hạn	19	25.604.499.864	42.674.143.964
339	3. Trái phiếu chuyển đổi	18	14.320.553.554	27.890.630.716
341	4. Thuế thu nhập hoãn lại phải trả		6.886.361	202.038.156
400	B. NGUỒN VỐN		285.860.618.921	252.874.701.183
410	I. Vốn chủ sở hữu	20	285.860.618.921	252.874.701.183
411	1. Vốn góp của chủ sở hữu		110.999.820.000	80.000.000.000
411a	- Cổ phiếu phổ thông có quyền biểu quyết		110.999.820.000	80.000.000.000
412	2. Thặng dư vốn cổ phần		84.877.337.994	84.272.264.600
413	3. Quyền chọn chuyển đổi trái phiếu		1.319.333.390	2.007.406.784
414	4. Vốn khác của chủ sở hữu		416.894.111	416.894.111
418	5. Quỹ đầu tư phát triển		4.143.730.451	4.143.730.451
421	6. Lợi nhuận sau thuế chưa phân phối		62.499.221.177	65.302.784.362
421a	- LNST chưa phân phối lũy kế đến cuối năm trước		30.283.574.149	17.839.874.839
421b	- LNST chưa phân phối kỳ này		32.215.647.028	47.462.909.523
429	7. Lợi ích cổ đông không kiểm soát		21.604.281.798	16.731.620.875
440	TỔNG CỘNG NGUỒN VỐN		381.853.626.706	452.181.236.725

nght

Áo



Nguyễn Đình Việt
Người lập

Đỗ Hữu Ánh Liên
Kế toán trưởng

Trương Minh Hoàng
Chủ tịch Hội đồng quản trị

Khánh Hòa, ngày 11 tháng 3 năm 2019

BÁO CÁO KẾT QUẢ HOẠT ĐỘNG KINH DOANH HỢP NHẤT
Năm 2018

Mã số	CHỈ TIÊU	Thuyết minh	Năm 2018	Năm 2017
			VND	VND
01	1. Doanh thu bán hàng và cung cấp dịch vụ	22	297.267.470.219	442.146.446.371
02	2. Các khoản giảm trừ doanh thu	22	2.407.484.130	2.703.256.881
10	3. Doanh thu thuần về bán hàng và cung cấp dịch vụ	22	294.859.986.089	439.443.189.490
11	4. Giá vốn hàng bán và cung cấp dịch vụ	23	211.003.147.221	335.250.812.829
20	5. Lợi nhuận gộp về bán hàng và cung cấp dịch vụ		83.856.838.868	104.192.376.661
21	6. Doanh thu hoạt động tài chính	24	6.506.429.250	3.499.678.730
22	7. Chi phí tài chính	25	8.396.265.680	6.472.460.015
23	Trong đó: Chi phí lãi vay		5.932.942.064	5.671.839.677
24	8. Phần lãi hoặc lỗ trong công ty liên kết		457.968.067	862.683.870
25	9. Chi phí bán hàng	26	9.825.880.875	13.787.538.155
26	10. Chi phí quản lý doanh nghiệp	27	26.283.187.814	27.601.001.802
30	11. Lợi nhuận thuần từ hoạt động kinh doanh		46.315.901.816	60.693.739.289
31	12. Thu nhập khác		377.635.845	145.326.741
32	13. Chi phí khác		254.904.063	1.232.252.873
40	14. Lợi nhuận khác		122.731.782	(1.086.926.132)
50	15. Tổng lợi nhuận kế toán trước thuế		46.438.633.598	59.606.813.157
51	16. Chi phí thuế TNDN hiện hành	28	9.265.499.441	11.629.808.393
52	17. Chi phí thuế TNDN hoãn lại		(195.151.795)	(668.616.159)
60	18. Lợi nhuận sau thuế TNDN		<u>37.368.285.952</u>	<u>48.645.620.923</u>
61	19. Lợi nhuận sau thuế của Công ty mẹ		32.215.647.028	47.462.909.523
62	20. Lợi nhuận sau thuế của cổ đông không kiểm soát		5.152.638.924	1.182.711.400
70	21. Lãi cơ bản trên cổ phiếu	29	3.258	5.885
71	22. Lãi suy giảm trên cổ phiếu	30	3.010	4.289

nguyệt
Nguyễn Đình Việt
Người lập

ĐHL
Đỗ Hữu Ánh Liên
Kế toán trưởng



Trương Minh Hoàng
Trương Minh Hoàng
Chủ tịch Hội đồng quản trị

Khánh Hòa, ngày 11 tháng 3 năm 2019

BÁO CÁO LƯU CHUYỂN TIỀN TỆ HỢP NHẤT
 Năm 2018
 (Theo phương pháp gián tiếp)

Mã số	CHỈ TIÊU	Thuyết minh	Năm 2018	Năm 2017
			VND	VND
I. LƯU CHUYỂN TIỀN TỆ				
TỪ HOẠT ĐỘNG KINH DOANH				
01	1. Lợi nhuận/(lỗ) trước thuế		46.438.633.598	59.606.813.157
	2. Điều chỉnh cho các khoản:			
02	Khấu hao tài sản cố định		14.413.581.669	12.507.821.366
04	(Lãi)/lỗ CLTG do đánh giá lại các khoản mục tiền tệ có gốc ngoại tệ		121.186.819	(385.407.835)
05	(Lãi) từ hoạt động đầu tư		(5.929.174.507)	(3.809.190.917)
06	Chi phí lãi vay		5.932.942.064	5.671.839.677
07	Các khoản điều chỉnh khác		1.429.922.838	-
08	Lãi/(lỗ) từ hoạt động kinh doanh trước thay đổi vốn lưu động		62.407.092.481	73.591.875.448
09	(Tăng)/Giảm các khoản phải thu		(6.352.998.993)	(16.416.960.864)
10	(Tăng)/Giảm hàng tồn kho		39.960.990.394	4.931.149.837
11	(Giảm) các khoản phải trả (không bao gồm lãi vay, thuế TNDN phải nộp)		(72.735.423.898)	30.704.455.350
12	(Tăng)/Giảm chi phí trả trước		(3.343.272.905)	9.024.376.550
13	(Tăng)/Giảm chứng khoán kinh doanh		(15.000.000.000)	(22.500.000.000)
14	Tiền lãi vay đã trả		(5.416.638.492)	(5.225.985.056)
15	Thuế TNDN đã nộp		(11.676.280.610)	(10.321.085.330)
17	Tiền chi khác từ hoạt động kinh doanh		(1.340.307.492)	(358.205.000)
20	Lưu chuyển tiền thuần từ hoạt động kinh doanh		(13.496.839.515)	63.429.620.935
II. LƯU CHUYỂN TIỀN TỆ				
TỪ HOẠT ĐỘNG ĐẦU TƯ				
21	1. Tiền chi để mua sắm, xây dựng TSCĐ và các tài sản dài hạn khác		(24.569.959.025)	(50.831.086.697)
22	2. Tiền thu từ thanh lý, nhượng bán TSCĐ và các TS dài hạn khác		1.043.181.816	-
23	3. Tiền chi cho vay, mua các công cụ nợ của đơn vị khác		(33.000.000.000)	(140.000.000)
25	5. Tiền chi đầu tư góp vốn vào đơn vị khác		-	(49.000.000.000)
27	7. Tiền thu lãi tiền gửi, cổ tức và lợi nhuận được chia		5.172.005.011	2.802.700.840
30	Lưu chuyển tiền thuần từ hoạt động đầu tư		(51.354.772.198)	(97.168.385.857)

BÁO CÁO LƯU CHUYỂN TIỀN TỆ HỢP NHẤT

Năm 2018

(Theo phương pháp gián tiếp)

(tiếp theo)

Mã số	CHỈ TIÊU	Thuyết minh	Năm 2018	Năm 2017
			VND	VND
III. LƯU CHUYỂN TIỀN TỆ TỪ HOẠT ĐỘNG TÀI CHÍNH				
31	1. Tiền thu từ phát hành cổ phiếu, nhận vốn góp của CSH		-	98.424.661.384
33	2. Tiền thu từ đi vay		-	49.233.143.726
34	4. Tiền trả nợ gốc vay		(17.069.644.100)	(8.534.822.050)
36	6. Cổ tức, lợi nhuận đã trả cho chủ sở hữu		(15.952.845.800)	(6.279.704.850)
40	Lưu chuyển tiền thuần từ hoạt động tài chính		(33.022.489.900)	132.843.278.210
50	Lưu chuyển tiền thuần trong kỳ		(97.874.101.613)	99.104.513.288
60	Tiền và tương đương tiền đầu năm		160.747.046.152	61.654.606.340
61	Ảnh hưởng của thay đổi tỷ giá hối đoái		(100.416.072)	(12.073.476)
70	Tiền và tương đương tiền cuối kỳ		62.772.528.467	160.747.046.152

ngchh

HL



Mh

Nguyễn Đình Việt
Người lập

Đỗ Hữu Ánh Liên
Kế toán trưởng

Trương Minh Hoàng
Chủ tịch Hội đồng quản trị

Khánh Hòa, ngày 11 tháng 3 năm 2019

THUYẾT MINH BÁO CÁO TÀI CHÍNH HỢP NHẤT
Năm 2018

1. ĐẶC ĐIỂM HOẠT ĐỘNG CỦA DOANH NGHIỆP

a. Hình thức sở hữu vốn

Công ty Cổ phần Dịch vụ Sân bay Quốc tế Cam Ranh là Công ty Cổ phần được thành lập theo Giấy chứng nhận đăng ký doanh nghiệp số 4200810665 ngày 14/01/2009 do Sở Kế hoạch và Đầu tư tỉnh Khánh Hòa cấp. Hiện tại, Công ty đang hoạt động theo Giấy chứng nhận đăng ký doanh nghiệp thay đổi lần 15 do Sở Kế hoạch và Đầu tư tỉnh Khánh Hòa cấp ngày 01/11/2018.

Công ty có trụ sở chính đặt tại Sân bay Quốc tế Cam Ranh, Phường Cam Nghĩa, Thành phố Cam Ranh, Tỉnh Khánh Hòa.

Cổ phiếu của Công ty đang được niêm yết tại Sở giao dịch chứng khoán Hà Nội (HNX) với mã cổ phiếu là CIA.

b. Lĩnh vực và ngành nghề kinh doanh

Hoạt động sản xuất kinh doanh chính của Công ty theo Giấy chứng nhận Đăng ký doanh nghiệp bao gồm:

- ▶ Hoạt động dịch vụ hỗ trợ trực tiếp cho vận tải hàng không: kinh doanh hàng miễn thuế phục vụ khách xuất, nhập, quá cảnh; kinh doanh các dịch vụ phục vụ khách đi máy bay của các hãng hàng không trong nước và quốc tế; dịch vụ khai thác nhà ga, kho hàng hóa; dịch vụ phục vụ hành khách, dịch vụ phục vụ hành lý, dịch vụ phục vụ kỹ thuật mặt đất hàng không, dịch vụ làm tải liệu, cân bằng trọng tải và hướng dẫn chất xếp cho các chuyến bay, dịch vụ phục vụ vệ sinh, cung cấp vật tư, vật phẩm lên máy bay, dịch vụ tìm kiếm và giao trả hành lý thất lạc, dịch vụ khác liên quan phục vụ kỹ thuật mặt đất; dịch vụ sửa chữa, bảo dưỡng trang thiết bị hàng không; dịch vụ cung cấp suất ăn hàng không;
- ▶ Nhà hàng, các dịch vụ ăn uống lưu động và dịch vụ ăn uống khác;
- ▶ Vận tải hành khách bằng đường bộ nội thành, ngoại thành;
- ▶ Hoạt động dịch vụ hỗ trợ khác liên quan đến vận tải;
- ▶ Kinh doanh bất động sản, quyền sử dụng đất thuộc sở hữu, chủ sử dụng hoặc đi thuê;
- ▶ Vệ sinh nhà cửa và các công trình khác; thu gom rác thải không độc hại.
- ▶ Sản xuất món ăn, thức ăn chế biến sẵn. Sản xuất đồ uống không cồn, nước khoáng;
- ▶ Dịch vụ phục vụ đồ uống (không bao gồm kinh doanh quán bar).

c. Đặc điểm hoạt động của Công ty trong năm có ảnh hưởng đến Báo cáo tài chính hợp nhất

Từ tháng 6/2018, Công ty không còn tiếp tục hoạt động kinh doanh hàng miễn thuế tại Nhà ga T1 – Sân bay Quốc tế Cam Ranh. Theo đó, doanh thu và giá vốn hoạt động bán hàng miễn thuế năm 2018 giảm mạnh so với năm 2017 (Thuyết minh 23, 24), các số dư liên quan tới hoạt động này tại 31/12/2018 như hàng tồn kho (Thuyết minh 9), công nợ phải trả người bán (Thuyết minh 15) cũng giảm mạnh so với tại 01/01/2018.

d. Cấu trúc Tập đoàn

Công ty có các công ty con được hợp nhất báo cáo tài chính hợp nhất gồm:

	<u>Địa chỉ</u>	<u>Hoạt động sản xuất kinh doanh</u>	<u>Tỷ lệ lợi ích và quyền biểu quyết</u>
Công ty TNHH Thương mại Hàng không Cam Ranh (CATC)	Sân bay Quốc tế Cam Ranh, P. Cam Nghĩa, TP. Cam Ranh, tỉnh Khánh Hòa	Dịch vụ thương mại hàng không	100%

	<u>Địa chỉ</u>	<u>Hoạt động sản xuất kinh doanh</u>	<u>Tỷ lệ lợi ích và quyền biểu quyết</u>
Công ty TNHH Nhà ga Hàng hóa Cam Ranh (CRCT)	Sân bay Quốc tế Cam Ranh, P. Cam Nghĩa, TP. Cam Ranh, tỉnh Khánh Hòa	Dịch vụ khai thác nhà ga, kho hàng hóa	100%
Công ty TNHH Dịch vụ Mặt đất Hàng không (AGS)	Sân bay Quốc tế Cam Ranh, P. Cam Nghĩa, TP. Cam Ranh, tỉnh Khánh Hòa	Dịch vụ hỗ trợ trực tiếp cho vận tải hàng không; Dịch vụ phục vụ kỹ thuật thương mại mặt đất	75% (*)

(*) Bao gồm 24% quyền biểu quyết gián tiếp thông qua Công ty con CATC – cổ đông chiếm 24% vốn của AGS.

2. CHẾ ĐỘ VÀ CHÍNH SÁCH KẾ TOÁN ÁP DỤNG TẠI CÔNG TY

2.1 Kỳ kế toán và đơn vị tiền tệ kế toán

Kỳ kế toán năm của Công ty bắt đầu từ ngày 01/01 và kết thúc vào ngày 31/12 hàng năm. Đơn vị tiền tệ sử dụng trong ghi chép kế toán là đồng Việt Nam (VND).

2.2 Chuẩn mực và Chế độ kế toán áp dụng

Chế độ kế toán áp dụng

Công ty áp dụng Chế độ Kế toán doanh nghiệp ban hành theo Thông tư số 200/2014/TT-BTC ngày 22/12/2014 của Bộ Tài chính, Thông tư số 53/2016/TT-BTC ngày 21/03/2016 của Bộ Tài chính về việc sửa đổi, bổ sung một số điều của Thông tư số 200/2014/TT-BTC và Thông tư số 202/2014/TT-BTC hướng dẫn Phương pháp lập và trình bày Báo cáo tài chính hợp nhất.

Tuyên bố về việc tuân thủ Chuẩn mực kế toán và Chế độ kế toán

Công ty đã áp dụng các Chuẩn mực kế toán Việt Nam và các văn bản hướng dẫn Chuẩn mực do Nhà nước đã ban hành. Các Báo cáo tài chính được lập và trình bày theo đúng mọi quy định của từng chuẩn mực, thông tư hướng dẫn thực hiện Chuẩn mực và Chế độ kế toán doanh nghiệp hiện hành đang áp dụng.

2.3 Cơ sở lập Báo cáo tài chính hợp nhất

Báo cáo tài chính hợp nhất của Công ty được lập trên cơ sở hợp nhất Báo cáo tài chính riêng của Công ty và Báo cáo tài chính của các công ty con do Công ty kiểm soát (các công ty con) được lập hàng năm.

Báo cáo tài chính của các công ty con được áp dụng các chính sách kế toán nhất quán với các chính sách kế toán của Công ty. Trong trường hợp cần thiết, Báo cáo tài chính của các công ty con được điều chỉnh để đảm bảo tính nhất quán trong các chính sách kế toán được áp dụng tại Công ty và các công ty con.

Các số dư, thu nhập và chi phí chủ yếu, kể cả các khoản lãi hay lỗ chưa thực hiện phát sinh từ các giao dịch nội bộ được loại trừ khi hợp nhất Báo cáo tài chính.

Lợi ích của các cổ đông không kiểm soát là phần lợi ích trong lãi, hoặc lỗ, và trong tài sản thuần của công ty con không được nắm giữ bởi Công ty.

2.4 Công cụ tài chính

Ghi nhận ban đầu

Tài sản tài chính

Tài sản tài chính của Công ty bao gồm tiền và các khoản tương đương tiền, các khoản phải thu khách hàng và phải thu khác, các khoản cho vay. Tại thời điểm ghi nhận ban đầu, tài sản tài chính được xác định theo giá mua/chi phí phát hành cộng các chi phí phát sinh khác liên quan trực tiếp đến việc mua, phát hành tài sản tài chính đó.

Nợ phải trả tài chính

Nợ phải trả tài chính của Công ty bao gồm các khoản vay, các khoản phải trả người bán và phải trả khác, chi phí phải trả. Tại thời điểm ghi nhận lần đầu, các khoản nợ phải trả tài chính được xác định theo giá phát hành cộng các chi phí phát sinh liên quan trực tiếp đến việc phát hành nợ phải trả tài chính đó.

Giá trị sau ghi nhận ban đầu

Hiện tại chưa có các quy định về đánh giá lại công cụ tài chính sau ghi nhận ban đầu.

2.5 Các nghiệp vụ bằng ngoại tệ

Các giao dịch bằng ngoại tệ trong năm tài chính được quy đổi ra đồng Việt Nam theo tỷ giá thực tế tại ngày giao dịch. Tỷ giá giao dịch thực tế này được xác định theo nguyên tắc sau:

- ▶ Khi mua bán ngoại tệ: là tỷ giá được quy định trong hợp đồng mua, bán ngoại tệ giữa Công ty và ngân hàng thương mại;
- ▶ Khi ghi nhận nợ phải thu: là tỷ giá mua của ngân hàng thương mại nơi Công ty chỉ định khách hàng thanh toán tại thời điểm giao dịch phát sinh;
- ▶ Khi ghi nhận nợ phải trả: là tỷ giá bán của ngân hàng thương mại nơi Công ty dự kiến giao dịch tại thời điểm giao dịch phát sinh.

Tỷ giá giao dịch thực tế khi đánh giá lại các khoản mục tiền tệ có gốc ngoại tệ tại thời điểm lập Báo cáo tài chính được xác định theo nguyên tắc:

- ▶ Đối với khoản mục phân loại là tài sản: áp dụng tỷ giá mua ngoại tệ của ngân hàng thương mại nơi Công ty thường xuyên có giao dịch;
- ▶ Đối với tiền gửi ngoại tệ: áp dụng tỷ giá mua của chính ngân hàng nơi Công ty mở tài khoản ngoại tệ;
- ▶ Đối với khoản mục phân loại là nợ phải trả: áp dụng tỷ giá bán ngoại tệ của ngân hàng thương mại nơi Công ty thường xuyên có giao dịch.

Tất cả các khoản chênh lệch tỷ giá thực tế phát sinh trong năm và chênh lệch do đánh giá lại số dư các khoản mục tiền tệ có gốc ngoại tệ cuối kỳ được hạch toán vào kết quả hoạt động kinh doanh của kỳ kế toán.

2.6 Tiền và tương đương tiền

Tiền bao gồm tiền mặt tại quỹ, tiền gửi ngân hàng không kỳ hạn.

Các khoản tương đương tiền là các khoản đầu tư ngắn hạn có thời gian thu hồi không quá 03 tháng kể từ ngày đầu tư, có tính thanh khoản cao, có khả năng chuyển đổi dễ dàng thành các lượng tiền xác định và không có nhiều rủi ro trong chuyển đổi thành tiền.

2.7 Hợp nhất kinh doanh

Hợp nhất kinh doanh được hạch toán theo phương pháp giá mua. Giá phí hợp nhất kinh doanh bao gồm giá trị hợp lý tại ngày diễn ra trao đổi của các tài sản đem trao đổi, các khoản nợ phải

trả đã phát sinh hoặc đã thừa nhận và các công cụ vốn do bên mua phát hành để đổi lấy quyền kiểm soát bên bị mua và các chi phí liên quan trực tiếp đến việc hợp nhất kinh doanh. Tài sản, nợ phải trả có thể xác định được và những khoản nợ tiềm tàng phải gánh chịu trong hợp nhất kinh doanh của bên bị mua đều ghi nhận theo giá trị hợp lý tại ngày hợp nhất kinh doanh.

2.8 Các khoản đầu tư tài chính

Chứng khoán kinh doanh được ghi nhận ban đầu trên sổ kế toán theo giá gốc, bao gồm: Giá mua cộng các chi phí mua (nếu có) như chi phí môi giới, giao dịch, cung cấp thông tin, thuế, lệ phí và phí ngân hàng. Sau ghi nhận ban đầu, giá trị của chứng khoán kinh doanh được xác định theo giá gốc trừ đi dự phòng giảm giá chứng khoán kinh doanh. Khi thanh lý hoặc nhượng bán, giá vốn của chứng khoán kinh doanh được xác định theo phương pháp bình quân gia quyền.

Các khoản đầu tư nắm giữ đến ngày đáo hạn là các khoản tiền gửi có kỳ hạn, và được trình bày trên Bảng cân đối kế toán hợp nhất tại thời điểm lập Báo cáo tài chính là:

- ▶ Đầu tư nắm giữ tới ngày đáo hạn ngắn hạn nếu đáo hạn trong vòng từ 3 tháng đến không quá 12 tháng;
- ▶ Đầu tư nắm giữ tới ngày đáo hạn dài hạn nếu đáo hạn trong vòng trên 12 tháng.

Các khoản đầu tư vào các công ty con, công ty liên kết mua trong năm được bên mua xác định ngày mua, giá phí khoản đầu tư và thực hiện thủ tục kế toán theo đúng quy định của Chuẩn mực kế toán "Hợp nhất kinh doanh" và "Đầu tư vào công ty liên doanh liên kết".

Trong Báo cáo tài chính hợp nhất các khoản đầu tư vào công ty liên kết được kế toán theo phương pháp vốn chủ sở hữu. Theo phương pháp vốn chủ sở hữu, khoản đầu tư được ghi nhận ban đầu trên bảng cân đối kế toán hợp nhất theo giá gốc, sau đó được điều chỉnh theo những thay đổi của phần sở hữu của Tập đoàn trong giá trị tài sản thuần của công ty liên kết sau khi mua. Lợi thế thương mại phát sinh từ việc đầu tư vào công ty liên kết được phản ánh trong giá trị còn lại của khoản đầu tư. Tập đoàn không phân bổ lợi thế thương mại này mà hàng năm thực hiện đánh giá xem lợi thế thương mại có bị suy giảm giá trị hay không. Báo cáo kết quả kinh doanh hợp nhất phản ánh phần sở hữu của Tập đoàn trong báo cáo kết quả hoạt động kinh doanh của công ty liên kết sau khi mua.

Phần sở hữu của nhà đầu tư trong lợi nhuận (lỗ) của công ty liên kết sau khi mua được phản ánh trên báo cáo kết quả kinh doanh hợp nhất và phần sở hữu của nhà đầu tư trong thay đổi sau khi mua của các quỹ của công ty liên kết được ghi nhận vào các quỹ. Thay đổi lũy kế sau khi mua được điều chỉnh vào giá trị còn lại của khoản đầu tư vào công ty liên kết. Cổ tức nhận được từ công ty liên kết được căn trừ vào khoản đầu tư vào công ty liên kết.

Báo cáo tài chính của công ty liên kết được lập cùng kỳ với báo cáo tài chính hợp nhất của Tập đoàn và sử dụng các chính sách kế toán nhất quán với Tập đoàn. Các điều chỉnh hợp nhất thích hợp đã được ghi nhận để đảm bảo các chính sách kế toán được áp dụng nhất quán với Tập đoàn trong trường hợp cần thiết.

2.9 Các khoản cho vay

Các khoản cho vay được xác định theo giá gốc trừ đi các khoản dự phòng phải thu khó đòi. Dự phòng phải thu khó đòi các khoản cho vay của Công ty được trích lập theo các quy định kế toán hiện hành.

2.10 Các khoản phải thu

Các khoản phải thu được theo dõi chi tiết theo kỳ hạn phải thu, đối tượng phải thu, loại nguyên tệ phải thu, và các yếu tố khác theo nhu cầu quản lý của Công ty.

Dự phòng nợ phải thu khó đòi được trích lập cho các khoản: nợ phải thu quá hạn thanh toán ghi trong hợp đồng kinh tế, các khế ước vay nợ, cam kết hợp đồng hoặc cam kết nợ và nợ phải thu chưa đến hạn thanh toán nhưng khó có khả năng thu hồi. Trong đó, việc trích lập dự phòng nợ phải thu quá hạn thanh toán được căn cứ vào thời gian trả nợ gốc theo hợp đồng mua bán ban

đầu, không tính đến việc gia hạn nợ giữa các bên và nợ phải thu chưa đến hạn thanh toán nhưng khách nợ đã lâm vào tình trạng phá sản hoặc đang làm thủ tục giải thể, mất tích, bỏ trốn.

2.11 Hàng tồn kho

Hàng tồn kho được ghi nhận ban đầu theo giá gốc bao gồm: chi phí mua, chi phí chế biến và các chi phí liên quan trực tiếp khác phát sinh để có được hàng tồn kho ở địa điểm và trạng thái tại thời điểm ghi nhận ban đầu. Sau ghi nhận ban đầu, tại thời điểm lập Báo cáo tài chính nếu giá trị thuần có thể thực hiện được của hàng tồn kho thấp hơn giá gốc thì hàng tồn kho được ghi nhận theo giá trị thuần có thể thực hiện được.

Giá trị hàng tồn kho được xác định bằng phương pháp bình quân gia quyền tháng, ngoại trừ hàng thực phẩm được xác định theo nhập trước xuất trước.

Hàng tồn kho được hạch toán theo phương pháp kê khai thường xuyên.

Dự phòng giảm giá hàng tồn kho được lập vào thời điểm cuối kỳ căn cứ theo số chênh lệch giữa giá gốc của hàng tồn kho lớn hơn giá trị thuần có thể thực hiện được.

2.12 Tài sản cố định

Tài sản cố định hữu hình/ vô hình (TSCĐ) được ghi nhận ban đầu theo giá gốc. Trong quá trình sử dụng, tài sản cố định hữu hình/ vô hình được ghi nhận theo nguyên giá, hao mòn lũy kế và giá trị còn lại. Nguyên giá bao gồm các chi phí liên quan trực tiếp đến việc hình thành các tài sản cố định tính đến thời điểm đưa tài sản cố định vào trạng thái sẵn sàng sử dụng.

Khấu hao được tính theo phương pháp đường thẳng với thời gian khấu hao ước tính như sau:

▶ Nhà cửa và vật kiến trúc	05 – 15 năm
▶ Máy móc, thiết bị	03 – 15 năm
▶ Phương tiện vận tải, truyền dẫn	08 – 15 năm
▶ Thiết bị dụng cụ quản lý	03 năm
▶ Phần mềm máy vi tính	03 – 05 năm

2.13 Chi phí xây dựng cơ bản dở dang

Chi phí xây dựng cơ bản (XDCCB) dở dang là các chi phí phát sinh trực tiếp để thực hiện các dự án đầu tư XDCCB (bao gồm chi phí xây dựng hoặc sửa chữa, cải tạo, mở rộng hay trang bị lại kỹ thuật các tài sản) cần thiết phục vụ mục đích sản xuất kinh doanh.

Các chi phí này được ghi nhận theo giá gốc.

2.14 Hợp đồng hợp tác kinh doanh

Hợp đồng hợp tác kinh doanh (BCC) là thỏa thuận bằng hợp đồng của hai hoặc nhiều bên để cùng thực hiện hoạt động kinh tế nhưng không hình thành pháp nhân độc lập. Hoạt động này có thể được đồng kiểm soát bởi các bên góp vốn theo thỏa thuận liên doanh hoặc kiểm soát bởi một trong số các bên tham gia.

Theo các điều khoản thỏa thuận tại BCC, các bên cùng nhau phân chia lãi, lỗ theo kết quả kinh doanh của BCC. Trong đó, Công ty thực hiện kế toán cho BCC và có nghĩa vụ thay mặt các bên khác thực hiện nghĩa vụ của BCC với Ngân sách Nhà nước, thực hiện quyết toán thuế và phân bổ lại nghĩa vụ này cho các bên khác theo thỏa thuận của BCC.

2.15 Chi phí trả trước

Các chi phí đã phát sinh liên quan đến kết quả hoạt động sản xuất kinh doanh của nhiều kỳ kế toán được hạch toán vào chi phí trả trước để phân bổ dần vào kết quả hoạt động kinh doanh trong các kỳ kế toán sau.

Việc tính và phân bổ chi phí trả trước dài hạn vào chi phí sản xuất kinh doanh từng kỳ kế toán được căn cứ vào tính chất, mức độ từng loại chi phí để lựa chọn phương pháp và tiêu thức phân bổ hợp lý. Chi phí trả trước được phân bổ dần vào chi phí sản xuất kinh doanh theo phương pháp đường thẳng.

2.16 Chi phí phải trả

Các khoản phải trả cho hàng hóa dịch vụ đã nhận được từ người bán hoặc đã được cung cấp cho người mua trong năm báo cáo nhưng thực tế chưa chi trả và các khoản phải trả khác như: chi phí lãi phải trả và các khoản chi phí phải trả khác được ghi nhận vào chi phí sản xuất, kinh doanh của kỳ báo cáo.

Việc ghi nhận các khoản chi phí phải trả vào chi phí sản xuất, kinh doanh trong năm được thực hiện theo nguyên tắc phù hợp giữa doanh thu và chi phí phát sinh trong năm. Các khoản chi phí phải trả sẽ được quyết toán với số chi phí thực tế phát sinh. Số chênh lệch giữa số trích trước và chi phí thực tế được hoàn nhập.

2.17 Trái phiếu chuyển đổi

Trái phiếu chuyển đổi là loại trái phiếu có thể chuyển đổi thành cổ phiếu phổ thông của cùng một tổ chức phát hành theo các điều kiện đã được xác định trong phương án phát hành.

Tại thời điểm ghi nhận ban đầu, khi phát hành trái phiếu chuyển đổi, Công ty tính toán và xác định riêng biệt giá trị cấu phần nợ (nợ gốc) và cấu phần vốn của trái phiếu chuyển đổi. Phần nợ gốc của trái phiếu chuyển đổi được ghi nhận là nợ phải trả; cấu phần vốn (quyền chọn cổ phiếu) của trái phiếu chuyển đổi được ghi nhận là vốn chủ sở hữu.

Tại thời điểm ghi nhận ban đầu, giá trị phần nợ gốc của trái phiếu chuyển đổi được xác định bằng cách chiết khấu giá trị danh nghĩa của khoản thanh toán trong tương lai (gồm cả gốc và lãi trái phiếu) về giá trị hiện tại theo lãi suất của trái phiếu tương tự trên thị trường nhưng không có quyền chuyển đổi thành cổ phiếu (hoặc lãi suất đi vay phổ biến trên thị trường tại thời điểm phát hành trái phiếu) và trừ đi chi phí phát hành trái phiếu chuyển đổi.

2.18 Vốn chủ sở hữu

Vốn đầu tư của chủ sở hữu được ghi nhận theo số vốn thực góp của chủ sở hữu.

Thặng dư vốn cổ phần phản ánh chênh lệch giữa mệnh giá, chi phí trực tiếp liên quan đến việc phát hành cổ phiếu và giá phát hành cổ phiếu (kể cả các trường hợp tái phát hành cổ phiếu quỹ) và có thể là thặng dư dương (nếu giá phát hành cao hơn mệnh giá và chi phí trực tiếp liên quan đến việc phát hành cổ phiếu) hoặc thặng dư âm (nếu giá phát hành thấp hơn mệnh giá và chi phí trực tiếp liên quan đến việc phát hành cổ phiếu).

Quyền chọn chuyển đổi trái phiếu thành cổ phiếu (cấu phần vốn của trái phiếu chuyển đổi) phát sinh khi Công ty phát hành loại trái phiếu có thể chuyển đổi thành một số lượng cổ phiếu xác định được quy định sẵn trong phương án phát hành. Giá trị cấu phần vốn của trái phiếu chuyển đổi được xác định là phần chênh lệch giữa tổng số tiền thu từ việc phát hành trái phiếu chuyển đổi trừ đi giá trị cấu phần nợ của trái phiếu chuyển đổi.

Vốn khác thuộc Vốn chủ sở hữu phản ánh số vốn kinh doanh được hình thành do bổ sung từ kết quả hoạt động kinh doanh hoặc do được tặng, biếu, tài trợ, đánh giá lại tài sản (nếu được phép ghi tăng giảm Vốn đầu tư của chủ sở hữu).

Lợi nhuận sau thuế chưa phân phối phản ánh kết quả kinh doanh (lãi, lỗ) sau thuế thu nhập doanh nghiệp và tình hình phân chia lợi nhuận hoặc xử lý lỗ của Công ty. Việc phân phối lợi nhuận được thực hiện khi Công ty có lợi nhuận sau thuế chưa phân phối không vượt quá mức lợi nhuận sau thuế chưa phân phối trên Báo cáo tài chính hợp nhất sau khi đã loại trừ ảnh hưởng của các khoản lãi do ghi nhận từ giao dịch mua giá rẻ. Lợi nhuận sau thuế chưa phân phối có thể được chia cho các nhà đầu tư dựa trên tỷ lệ góp vốn sau khi được Đại hội đồng cổ

đồng phê duyệt và sau khi đã trích lập các quỹ theo Điều lệ Công ty và các quy định của pháp luật Việt Nam.

Công ty trích lập Quỹ khen thưởng, phúc lợi từ lợi nhuận thuần sau thuế thu nhập doanh nghiệp của Công ty theo đề nghị của Hội đồng quản trị và được các cổ đông phê duyệt tại Đại hội đồng cổ đông thường niên. Quỹ này được trích lập để khen thưởng, khuyến khích vật chất, đem lại lợi ích chung và nâng cao phúc lợi cho công nhân viên và được trình bày như một khoản phải trả trên Bảng cân đối kế toán hợp nhất.

Cổ tức phải trả cho các cổ đông được ghi nhận là khoản phải trả trên Bảng Cân đối kế toán hợp nhất của Công ty sau khi có thông báo chia cổ tức của Hội đồng Quản trị Công ty và thông báo ngày chốt quyền nhận cổ tức của Trung tâm lưu ký chứng khoán Việt Nam.

2.19 Doanh thu

Doanh thu bán hàng

Doanh thu bán hàng được ghi nhận khi đồng thời thỏa mãn các điều kiện sau:

- ▶ Phần lớn rủi ro và lợi ích gắn liền với quyền sở hữu sản phẩm hoặc hàng hóa đã được chuyển giao cho người mua; và
- ▶ Công ty không còn nắm giữ quyền quản lý hàng hóa như người sở hữu hàng hóa hoặc quyền kiểm soát hàng hóa; và
- ▶ Doanh thu được xác định tương đối chắc chắn; và
- ▶ Công ty đã thu được hoặc sẽ thu được lợi ích kinh tế từ giao dịch bán hàng; và
- ▶ Xác định được chi phí liên quan đến giao dịch bán hàng.

Doanh thu cung cấp dịch vụ

Doanh thu cung cấp dịch vụ được ghi nhận khi thỏa mãn các điều kiện sau:

- ▶ Doanh thu được xác định tương đối chắc chắn; và
- ▶ Có khả năng thu được lợi ích kinh tế từ giao dịch cung cấp dịch vụ đó; và
- ▶ Xác định được phần công việc đã hoàn thành vào ngày lập Bảng cân đối kế toán; và
- ▶ Xác định được chi phí phát sinh cho giao dịch và chi phí để hoàn thành giao dịch cung cấp dịch vụ đó.

Phần công việc cung cấp dịch vụ đã hoàn thành được xác định theo phương pháp đánh giá công việc hoàn thành.

Doanh thu hoạt động tài chính

Doanh thu hoạt động tài chính gồm doanh thu phát sinh từ lãi tiền gửi và doanh thu tài chính khác được ghi nhận khi thỏa mãn đồng thời các điều kiện sau:

- ▶ Có khả năng thu được lợi ích kinh tế từ giao dịch đó; và
- ▶ Doanh thu được xác định tương đối chắc chắn.

2.20 Giá vốn hàng bán và dịch vụ cung cấp

Giá vốn hàng bán và dịch vụ cung cấp trong năm được ghi nhận phù hợp với doanh thu phát sinh trong năm và đảm bảo tuân thủ nguyên tắc thận trọng. Các trường hợp hao hụt vật tư hàng hóa vượt định mức, chi phí vượt định mức bình thường, hàng tồn kho bị mất mát sau khi đã trừ đi phần trách nhiệm của tập thể, cá nhân có liên quan... được ghi nhận đầy đủ, kịp thời vào giá vốn hàng bán trong năm.

2.21 Chi phí tài chính

Các khoản chi phí được ghi nhận vào chi phí tài chính gồm: chi phí hoặc các khoản lỗ liên quan đến các hoạt động đầu tư tài chính, lỗ do chênh lệch tỷ giá và chi phí đi vay vốn.

Các khoản trên được ghi nhận theo tổng số phát sinh trong năm, không bù trừ với doanh thu hoạt động tài chính.

2.22 Thuế thu nhập doanh nghiệp hiện hành

Chi phí thuế TNDN hiện hành được xác định trên cơ sở thu nhập chịu thuế trong năm và thuế suất thuế TNDN trong năm tài chính hiện hành (20%).

2.23 Lãi trên cổ phiếu

Lãi cơ bản trên cổ phiếu được tính bằng cách chia lợi nhuận hoặc lỗ sau thuế phân bổ cho cổ đông sở hữu cổ phiếu phổ thông của Công ty (sau khi đã điều chỉnh cho việc trích lập Quỹ Khen thưởng, phúc lợi và Quỹ khen thưởng Ban điều hành) cho số lượng bình quân gia quyền của số cổ phiếu phổ thông đang lưu hành trong năm.

Lãi suy giảm trên cổ phiếu được tính bằng cách chia lợi nhuận hoặc lỗ sau thuế phân bổ cho cổ đông sở hữu cổ phiếu phổ thông của Công ty (sau khi đã điều chỉnh cho việc trích lập Quỹ Khen thưởng, phúc lợi, Quỹ khen thưởng Ban điều hành và cổ tức của cổ phiếu ưu đãi có quyền chuyển đổi) cho số lượng bình quân gia quyền của cổ phiếu phổ thông sẽ được phát hành trong trường hợp tất cả các cổ phiếu phổ thông tiềm năng có tác động suy giảm đều được chuyển thành cổ phiếu phổ thông.

2.24 Các bên liên quan

Các bên được coi là liên quan nếu bên đó có khả năng kiểm soát hoặc có ảnh hưởng đáng kể đối với bên kia trong việc ra quyết định về các chính sách tài chính và hoạt động. Các bên liên quan của Công ty bao gồm:

- ▶ Các doanh nghiệp trực tiếp hay gián tiếp qua một hoặc nhiều trung gian có quyền kiểm soát Công ty hoặc chịu sự kiểm soát của Công ty, hoặc cùng chung sự kiểm soát với Công ty, bao gồm cả công ty mẹ, công ty con và công ty liên kết;
- ▶ Các cá nhân trực tiếp hoặc gián tiếp nắm quyền biểu quyết của Công ty mà có ảnh hưởng đáng kể đối với Công ty, những nhân sự quản lý chủ chốt của Công ty, những thành viên mật thiết trong gia đình của các cá nhân này;
- ▶ Các doanh nghiệp do các cá nhân nêu trên nắm trực tiếp hoặc gián tiếp phần quan trọng quyền biểu quyết hoặc có ảnh hưởng đáng kể tới các doanh nghiệp này.

Trong việc xem xét từng mối quan hệ của các bên liên quan để phục vụ cho việc lập và trình bày Báo cáo tài chính hợp nhất, Công ty chú ý tới bản chất của mối quan hệ hơn là hình thức pháp lý của các quan hệ đó.

2.25 Thông tin bộ phận

Một bộ phận là một cấu phần có thể xác định riêng biệt của Công ty tham gia vào việc cung cấp các sản phẩm hoặc dịch vụ liên quan (bộ phận chia theo hoạt động kinh doanh), hoặc cung cấp sản phẩm hoặc dịch vụ trong một môi trường kinh tế cụ thể (bộ phận được chia theo khu vực địa lý). Mỗi bộ phận này chịu rủi ro và thu được lợi ích khác biệt so với các bộ phận khác.

Thông tin bộ phận được lập và trình bày phù hợp với chính sách kế toán áp dụng cho việc lập và trình bày báo cáo tài chính của Công ty nhằm mục đích để giúp người sử dụng báo cáo tài chính hiểu rõ và đánh giá được tình hình hoạt động của Công ty một cách toàn diện.

3. Tiền và tương đương tiền

	31/12/2018	01/01/2018
	VND	VND
Tiền mặt	1.193.493.842	6.593.288.405
Tiền gửi ngân hàng	40.079.034.625	35.048.624.841
Tiền đang chuyển	-	5.132.906
Tương đương tiền (*)	21.500.000.000	119.100.000.000
	62.772.528.467	160.747.046.152

(*) Các khoản tương đương tiền tại 31/12/2018 là tiền gửi có kỳ hạn gốc không quá 3 tháng tại Ngân hàng TMCP Công Thương Việt Nam – chi nhánh Khánh Hòa với lãi suất từ 4,8% đến 5,5%/năm.

4. Phải thu ngắn hạn của khách hàng

	31/12/2018		01/01/2018	
	Giá trị	Dự phòng	Giá trị	Dự phòng
	VND	VND	VND	VND
a) Chi tiết theo đối tượng số dư lớn				
TCT Hàng không Việt Nam-CTCP	7.701.926.250	-	8.099.476.599	-
Công ty CP Hàng không Jetstar Pacific Airlines	1.908.040.420	-	12.641.100.752	-
China Southern Airlines Co., Ltd.	3.393.444.602	-	2.194.161.057	-
Jeju Air Co., Ltd.	2.513.378.832	-	203.127.639	-
Khác	2.704.439.288	-	2.619.170.019	-
	18.221.229.392	-	25.757.036.066	-

5. Trả trước cho người bán ngắn hạn

	31/12/2018	01/01/2018
	VND	VND
Công ty CP XNK Hàng hóa Nội Bài	3.009.943.000	-
CTCP Kỹ nghệ và Dịch vụ Hàng Không	8.736.288.000	-
CTCP Cung cấp thiết bị và dịch vụ bảo dưỡng Hàng Không	1.011.318.000	-
Khác	1.966.369.288	526.393.100
	14.723.918.288	526.393.100

6. Các khoản đầu tư tài chính

a) Chứng khoán kinh doanh

	31/12/2018		01/01/2018	
	Giá gốc	Dự phòng	Giá gốc	Dự phòng
	VND	VND	VND	VND
Công ty Cổ phần Logistics Hàng không	37.500.000.000	-	22.500.000.000	-
	37.500.000.000	-	22.500.000.000	-

Số lượng cổ phiếu nắm giữ tại 31/12/2018 là 500.000 cổ phiếu, tương đương 1,01% quyền biểu quyết tại Công ty Cổ phần Logistics Hàng không.

Công ty chưa xác định giá trị hợp lý của khoản đầu tư tài chính này do Chuẩn mực Kế toán Việt Nam, Chế độ Kế toán doanh nghiệp Việt Nam chưa có hướng dẫn cụ thể về việc xác định giá trị hợp lý.

b) Đầu tư nắm giữ đến ngày đáo hạn ngắn hạn

Khoản tiền gửi có kỳ hạn 12 tháng tại Ngân hàng TMCP Quân đội Việt Nam, lãi suất 6,2%.

c) Đầu tư vào công ty liên kết

Địa chỉ	31/12/2018			01/01/2018			
	Giá gốc	Tỷ lệ lợi ích và tỷ lệ quyền biểu quyết	Giá trị ghi sổ theo phương pháp vốn chủ sở hữu	Giá gốc	Tỷ lệ lợi ích và tỷ lệ quyền biểu quyết	Giá trị ghi sổ theo phương pháp vốn chủ sở hữu	
	VND		VND	VND		VND	
Công ty Cổ phần Du lịch và Dịch vụ hàng không Hà Nội	Tầng 3, Tòa nhà NTS Cảng Hàng không quốc tế Nội Bài, Xã Phú Cường, Huyện Sóc Sơn, Hà Nội	49.000.000.000	49%	50.320.651.937	49.000.000.000	49%	49.862.683.870
		49.000.000.000	49%	50.320.651.937	49.000.000.000	49%	49.862.683.870

7. Phải thu về cho vay ngắn hạn

Số dư cuối kỳ là khoản cho Công ty cổ phần Thương mại Hàng không Long Thành vay ngắn hạn theo 02 hợp đồng:

- (i) Hợp đồng cho vay vốn số 01/LTAT-CIAS ngày 10/10/2018 giữa Công ty và Công ty Cổ phần Thương mại Hàng không Long Thành (LTAT), số tiền là 20.000.000.000 VND, thời hạn cho vay là 06 tháng, lãi suất cho vay 7,10%/năm.
- (ii) Hợp đồng vay vốn số 01/LTAT-CRCT/2018 ngày 11/12/2018 giữa Công ty TNHH Nhà ga hàng hóa Cam Ranh (CRCT) và Công ty Cổ phần Thương mại Hàng không Long Thành (LTAT), số tiền là 13.000.000.000 VND, thời hạn cho vay là 06 tháng, lãi suất cho vay 7,10%/năm.

8. Phải thu ngắn hạn khác

	31/12/2018		01/01/2018	
	Giá trị VND	Dự phòng VND	Giá trị VND	Dự phòng VND
CATC góp tiền hợp tác kinh doanh (*)	15.243.958.120	-	-	-
Ký cược, ký quỹ	1.897.005.683	-	362.500.000	-
Tạm ứng cho nhân viên	397.246.600	-	109.700.000	-
Lãi dự thu tiền gửi, cho vay	226.410.958	-	105.619.444	-
Tạm ứng thù lao HĐQT, BKS	720.000.000	-	372.600.000	-
Khác	174.057.888	-	280.434.431	-
	18.658.679.249	-	1.230.853.875	-

(*) Góp vốn hợp tác kinh doanh bằng tiền mặt theo Hợp đồng hợp tác kinh doanh hệ thống cửa hàng miễn thuế số 18/BCC/XNKLC-CATC ngày 03/08/2018. Thu nhập từ hoạt động này được trình bày là doanh thu hoạt động tài chính tại Thuyết minh số 24.

9. Hàng tồn kho

	31/12/2018		01/01/2018	
	Giá gốc VND	Dự phòng VND	Giá gốc VND	Dự phòng VND
Nguyên liệu vật liệu	1.507.385.662	-	429.398.060	-
Công cụ, dụng cụ	176.394.570	-	67.412.295	-
Hàng hóa	2.470.333.777	-	43.618.294.048	-
	4.154.114.009	-	44.115.104.403	-

10. Chi phí trả trước

	30/06/2018	01/01/2018
	VND	VND
Ngắn hạn		
Chi phí bảo hiểm xe	487.534.394	491.006.093
Công cụ dụng cụ xuất dùng	645.456.102	660.736.034
Chi phí bảo hộ lao động	693.089.596	48.360.701
Chi phí thuê mặt bằng	750.578.474	329.323.022
Chi phí cải tạo, sửa chữa (*)	1.660.759.371	-
Khác	189.209.672	345.199.551
	4.426.627.609	1.874.625.401
Dài hạn		
Chi phí đào tạo bổ túc dài hạn	1.644.734.763	4.795.130.341
Chi phí trước hoạt động	-	103.473.537
Công cụ, dụng cụ xuất dùng	317.245.447	2.183.896.963
Chi phí cải tạo, sửa chữa (*)	7.601.598.692	1.239.552.545
Chi phí khác	470.279.063	920.533.882
	10.033.857.965	9.242.587.268

(*) Trong năm, Công ty mở thêm các quầy hàng tại Nhà ga T2 – sân bay Cam Ranh, sân bay Phù Cát và sân bay Chu Lai.

11. Tài sản cố định hữu hình

	Nhà cửa, vật kiến trúc VND	Máy móc, thiết bị VND	Phương tiện vận tải và truyền dẫn VND	Thiết bị, dụng cụ quản lý VND	Khác VND	Tổng VND
Nguyên giá						
Tại ngày 01/01/2018	12.684.072.375	103.134.733.230	28.497.258.656	2.687.331.636	90.601.720	147.093.997.617
Tăng trong kỳ	-	3.022.932.100	6.713.715.971	1.263.522.136	-	11.000.170.207
Thanh lý	-	(85.000.000)	(3.106.880.000)	-	-	(3.191.880.000)
Tại ngày 31/12/2018	12.684.072.375	106.072.665.330	32.104.094.627	3.950.853.772	90.601.720	154.902.287.824
Hao mòn lũy kế						
Tại ngày 01/01/2018	2.083.738.934	9.189.192.881	6.834.825.325	865.168.179	24.537.967	18.997.463.286
Khấu hao trong kỳ	1.317.201.426	8.151.893.127	4.069.314.791	663.380.195	18.120.348	14.219.909.887
Thanh lý	-	(63.293.008)	(2.263.815.091)	-	-	(2.327.108.099)
Tại ngày 31/12/2018	3.400.940.360	17.277.793.000	8.640.325.025	1.528.548.374	42.658.315	30.890.265.074
Giá trị còn lại						
Tại ngày 01/01/2018	10.600.333.441	93.945.540.349	21.662.433.331	1.822.163.457	66.063.753	128.096.534.331
Tại ngày 31/12/2018	9.283.132.015	88.794.872.330	23.463.769.602	2.422.305.398	47.943.405	124.012.022.750

- ▶ Giá trị còn lại cuối kỳ của TSCĐ hữu hình đã dùng thế chấp, cầm cố đảm bảo các khoản vay: 76.380.966.033 VND.
- ▶ Nguyên giá TSCĐ cuối kỳ đã hết khấu hao nhưng vẫn còn sử dụng là: 1.194.685.436 VND.

12. Tài sản cố định vô hình

	Phần mềm máy tính VND	Tổng VND
Nguyên giá		
Tại ngày 01/01/2018	1.206.400.000	1.206.400.000
Mua trong năm	181.820.000	181.820.000
Tại ngày 31/12/2018	1.388.220.000	1.388.220.000
Hao mòn lũy kế		
Tại ngày 01/01/2018	350.163.447	350.163.447
Khấu hao trong năm	193.671.782	193.671.782
Tại ngày 31/12/2018	543.835.229	543.835.229
Giá trị còn lại		
Tại ngày 01/01/2018	856.236.553	856.236.553
Tại ngày 31/12/2018	844.384.771	844.384.771

13. Chi phí xây dựng cơ bản dở dang

Chi phí xây dựng cơ bản dở dang liên quan tới Dự án Nhà ga hàng hóa và khu xử lý hàng hóa bưu kiện tại Cảng Hàng không Quốc tế Cam Ranh – Công trình đang trong giai đoạn nghiên cứu và chuẩn bị đầu tư.

14. Chi phí phải trả ngắn hạn

	31/12/2018 VND	01/01/2018 VND
Lãi trái phiếu phải trả	638.430.000	100.000.000
Lãi vay phải trả	65.433.689	87.560.117
Chi phí quản lý điều hành	-	766.350.429
Chi phí thuê mặt bằng	1.075.439.975	-
Khác	131.851.646	126.806.498
	1.911.155.310	1.080.717.044

15. Phải trả người bán ngắn hạn

	31/12/2018		01/01/2018	
	Giá trị	Số có khả năng trả nợ	Giá trị	Số có khả năng trả nợ
	VND	VND	VND	VND
a) Chi tiết theo đối tượng có số dư lớn				
Cảng hàng không Quốc tế Cam Ranh - Tổng Công ty cảng Hàng	904.632.859	904.632.859	4.376.940.743	4.376.940.743
Công ty Cổ phần Nhà ga Quốc tế Cam Ranh	6.131.166.625	6.131.166.625	-	-
Công ty TNHH Autogrill VFS F&B	1.284.072.766	1.284.072.766	1.528.978.240	1.528.978.240
IPP GROUP (S) PTE. LTD	-	-	73.913.041.931	73.913.041.931
Công ty TNHH MTV Dịch vụ mặt đất sân bay Việt Nam	94.727.186	94.727.186	94.727.186	94.727.186
Khác	8.970.656.462	8.970.656.462	7.101.052.618	7.101.052.618
	17.385.255.898	17.385.255.898	87.014.740.718	87.014.740.718
b) Trong đó, phải trả người bán là bên liên quan (Thuyết minh số 35)	94.727.186	94.727.186	94.727.186	94.727.186

16. Thuế và các khoản phải nộp Nhà nước

	01/01/2018		Năm 2018		31/12/2018	
	Số phải thu	Số phải nộp	Số đã nộp	Số phải nộp	Số phải thu	Số phải nộp
	VND	VND	VND	VND	VND	VND
Thuế giá trị gia tăng	-	-	2.008.862.937	2.224.990.459	-	216.127.522
Thuế thu nhập doanh nghiệp	-	2.365.295.927	11.676.280.610	9.501.740.918	481.480.463	672.236.698
Thuế thu nhập cá nhân	-	233.059.379	1.893.514.489	1.922.330.551	-	261.875.441
Thuế nhà đất và tiền thuê đất	-	-	24.523.200	24.523.200	-	-
Các loại thuế khác	-	-	16.826.655	17.449.764	-	623.109
	-	2.598.355.306	15.620.007.891	13.691.034.892	481.480.463	1.150.862.770

Quyết toán thuế của Công ty sẽ chịu sự kiểm tra của cơ quan thuế, theo đó số thuế được trình bày trên Báo cáo tài chính hợp nhất có thể bị thay đổi theo quyết định của cơ quan thuế.



17. Phải trả khác

	31/12/2018	01/01/2018
	VND	VND
a) Ngắn hạn		
Chia cổ tức	59.838.600	12.684.400
Kinh phí công đoàn	552.594.517	517.250.862
BHYT, BHXH, BHTN	465.909.951	431.920
Khác	336.878.830	64.694.412
	1.415.221.898	595.061.594
b) Dài hạn		
Ký quỹ, ký cược	30.000.000	30.000.000
	30.000.000	30.000.000

18. Trái phiếu chuyển đổi

Ngày 23/10/2017, Công ty đã phát hành 300.000 trái phiếu chuyển đổi với các thông tin như sau:

- ▶ Tên trái phiếu: Trái phiếu chuyển đổi Công ty Cổ phần Dịch vụ Sân bay Quốc tế Cam Ranh.
- ▶ Loại trái phiếu: Trái phiếu chuyển đổi, không có tài sản đảm bảo.
- ▶ Mệnh giá: 100.000 VND/trái phiếu, tổng số tiền thu được là 30 tỷ VND. Chi phí phát hành trái phiếu là 106.500.000 VND.
- ▶ Thời hạn trái phiếu: 02 năm (từ ngày 23/10/2017 đến ngày 23/10/2019).
- ▶ Kỳ hạn trả lãi: Tiền lãi trái phiếu được trả sau, thanh toán định kỳ 01 năm một lần vào ngày tròn năm thứ nhất kể từ ngày phát hành trái phiếu và ngày đáo hạn của trái phiếu.
- ▶ Lãi suất: 4%/năm.
- ▶ Giá chuyển đổi và tỷ lệ chuyển đổi: 10.000 VND/cổ phiếu với tỷ lệ 1:10.
- ▶ Thời hạn chuyển đổi: Đợt 1 tối đa 50% sau 12 tháng kể từ ngày phát hành, đợt 2 chuyển đổi phần còn lại tại ngày đáo hạn.

Công ty áp dụng lãi suất 9% là lãi suất cho vay tín chấp bình quân có kỳ hạn 24 tháng của Ngân hàng Vietcombank và Ngân hàng Vietinbank (là ngân hàng giao dịch thường xuyên với Công ty) để xác định Giá trị cấu phần vốn của trái phiếu (Quyền chọn cổ phiếu thuộc phần vốn chủ sở hữu) bằng cách chiết khấu giá trị danh nghĩa của khoản thanh toán trong tương lai (gồm cả gốc và lãi trái phiếu) về giá trị hiện tại.

Thông tin về số dư các khoản mục liên quan tới trái phiếu chuyển đổi:

	Ghi nhận ban đầu	31/12/2018
	VND	VND
Giá trị phần nợ gốc trái phiếu chuyển đổi (*)	27.886.193.216	14.320.553.554
Chi phí phát hành trái phiếu chuyển đổi đã phân bổ	-	43.706.086
Chi phí phát hành trái phiếu chuyển đổi còn phải phân bổ	106.500.000	48.812.500
Quyền chọn chuyển đổi trái phiếu (*)	2.007.406.784	1.319.333.390

(*) Ngày 23/10/2018, Công ty đã chuyển đổi 50% số trái phiếu chuyển đổi thành vốn chủ sở hữu - tương đương 1.500.000 cổ phiếu. Theo đó, Công ty kết chuyển 15.000.000.000 VND từ Trái phiếu chuyển đổi thành Vốn góp của chủ sở hữu, đồng thời kết chuyển 688.073.394 VND từ Quyền chọn chuyển đổi trái phiếu sang Thặng dư vốn cổ phần.

Toàn bộ các cổ phiếu trên đã được đăng ký niêm yết bổ sung tại Trung tâm lưu ký chứng khoán Việt Nam từ ngày 13/11/2018.

19. Các khoản vay và nợ

	01/01/2018		Năm 2018		31/12/2018	
	Giá trị	Số có khả năng trả nợ	Tăng	Giảm	Giá trị	Số có khả năng trả nợ
	VND	VND	VND	VND	VND	VND
Ngắn hạn						
Vay dài hạn đến hạn trả - Ngân hàng TMCP Quân Đội - CN Sở Giao dịch 1	17.069.644.100	17.069.644.100	17.069.644.100	17.069.644.100	17.069.644.100	17.069.644.100
	17.069.644.100	17.069.644.100	17.069.644.100	17.069.644.100	17.069.644.100	17.069.644.100
Dài hạn						
Ngân hàng TMCP Quân Đội - CN Sở Giao dịch 1	59.743.788.064	59.743.788.064	-	17.069.644.100	42.674.143.964	42.674.143.964
	59.743.788.064	59.743.788.064	-	17.069.644.100	42.674.143.964	42.674.143.964
Khoản đến hạn trả trong 12 tháng	17.069.644.100	17.069.644.100	17.069.644.100	17.069.644.100	17.069.644.100	17.069.644.100
Khoản đến hạn trả sau 12 tháng	42.674.143.964	42.674.143.964			25.604.499.864	25.604.499.864

Khoản vay Ngân hàng TMCP Quân đội được thực hiện theo Hợp đồng cấp tín dụng trung, dài hạn số 11667.16.002.2612134.TD ngày 27/04/2016 và văn bản sửa đổi bổ sung số 11667.16.002.2612134.TD.PL01 ngày 22/12/2016 với tổng số tiền là 78.000.000.000 VND. Mục đích vay là tài trợ dự án đầu tư trang thiết bị máy móc, cơ sở vật chất cho dịch vụ mặt đất giai đoạn 1 tại Sân bay Cam Ranh.

Thời hạn của khoản vay là 60 tháng kể từ ngày giải ngân khoản vay đầu tiên. Thời gian rút vốn vay kể từ ngày 22/12/2016 đến ngày 30/6/2017. Lãi suất cho vay trong năm đầu tiên, kể từ ngày giải ngân đầu tiên cố định 7,9%/năm, các năm tiếp theo áp dụng lãi suất thả nổi, điều chỉnh 03 tháng/lần bằng lãi suất huy động tiết kiệm dân cư loại 12 tháng VND của Ngân hàng TMCP Quân đội được công bố và biên độ 2,0%/năm.

Tài sản đảm bảo vay đối với hợp đồng tín dụng trên là toàn bộ tài sản hình thành từ phương án là máy móc, thiết bị phục vụ dịch vụ mặt đất với tỷ lệ tài trợ/tài sản đảm bảo là 70%.

20. Vốn chủ sở hữu

a. Bảng đối chiếu biến động của vốn chủ sở hữu

	Vốn góp của chủ sở hữu VND	Thặng dư vốn cổ phần VND	Vốn khác của chủ sở hữu VND	Quỹ đầu tư phát triển VND	Quyền chọn chuyển đổi trái phiếu VND	Lợi nhuận sau thuế chưa phân phối VND	Lợi ích cổ đông không kiểm soát VND	Tổng VND
Tại 01/01/2017	60.000.000.000	7.855.010.000	416.894.111	3.014.339.728	-	25.931.015.562	15.548.909.475	112.766.168.876
Tăng vốn	20.000.000.000	76.417.254.600	-	-	-	-	-	96.417.254.600
Lợi nhuận trong năm	-	-	-	-	-	47.462.909.523	1.182.711.400	48.645.620.923
Quyền chọn chuyển đổi trái phiếu	-	-	-	-	2.007.406.784	-	-	2.007.406.784
Phân phối lợi nhuận	-	-	-	1.129.390.723	-	(8.091.140.723)	-	(6.961.750.000)
Tại 01/01/2018	80.000.000.000	84.272.264.600	416.894.111	4.143.730.451	2.007.406.784	65.302.784.362	16.731.620.875	252.874.701.183
Tăng vốn từ trái phiếu chuyển đổi (i)	15.000.000.000	688.073.394	-	-	(688.073.394)	-	-	15.000.000.000
Lợi nhuận trong năm	-	-	-	-	-	32.215.647.028	5.152.638.924	37.368.285.952
Phân phối lợi nhuận (ii)	15.999.820.000	-	-	-	-	(34.929.276.209)	(250.000.000)	(19.179.456.209)
Chi phí khác	-	(80.000.000)	-	-	-	-	-	(80.000.000)
Khác	-	-	-	-	-	(89.934.004)	(29.978.001)	(119.912.005)
Tại 31/12/2018	110.999.820.000	84.880.337.994	416.894.111	4.143.730.451	1.319.333.390	62.499.221.177	21.604.281.798	285.863.618.921

(i) Xem thuyết minh 18.



Công ty Cổ phần Dịch vụ Sân bay Quốc tế Cam RanhSân bay Quốc tế Cam Ranh, Phường Cam Nghĩa,
Thành phố Cam Ranh, Tỉnh Khánh HòaBáo cáo tài chính hợp nhất
Năm tài chính kết thúc ngày 31/12/2018

(ii) Công ty mẹ phân phối lợi nhuận theo Nghị quyết Đại hội đồng thường niên số 40/NQ-ĐHĐCĐ/CIAS ngày 04/04/2018; và Công ty con – Công ty TNHH Dịch vụ Mặt đất Hàng không (AGS) tạm trích Quỹ khen thưởng phúc lợi theo Nghị quyết số 12/NQ-HĐTV/AGS ngày 31/12/2018 về trích lập các quỹ cho người lao động từ lợi nhuận sau thuế năm 2018 của AGS. Chi tiết như sau:

	Tỷ lệ %	Số tiền VND
Tại Công ty mẹ		
Trích quỹ khen thưởng phúc lợi	1,42%	486.456.209
Thưởng ban điều hành	2,85%	973.000.000
Chia cổ tức bằng tiền (mỗi cổ phần nhận 2.000 VND)	46,81%	16.000.000.000
Chia cổ tức bằng cổ phiếu - tặng vốn chủ sở hữu	46,81%	15.999.820.000
Thù lao Hội đồng quản trị, Ban kiểm soát	2,11%	720.000.000
	100%	34.179.276.209
Tại Công ty con - AGS		
Tạm trích quỹ khen thưởng phúc lợi	100,00%	1.000.000.000
	100%	1.000.000.000
		35.179.276.209

b. Chi tiết vốn đầu tư của chủ sở hữu

	31/12/2018 VND	Tỷ lệ vốn góp %	01/01/2018 VND	Tỷ lệ vốn góp %
Công ty Cổ phần Dịch vụ Sân bay	57.188.360.000	51,52%	17.221.290.000	21,53%
Công ty CP DVTM Hàng không Tân Sơn Nhất	6.600.000.000	5,95%	5.500.000.000	6,88%
Các cổ đông khác	47.211.460.000	42,53%	57.278.710.000	71,59%
	110.999.820.000	100%	80.000.000.000	100%

c. Các giao dịch về vốn với các chủ sở hữu và phân phối cổ tức, chia lợi nhuận

	Năm 2018 VND	Năm 2017 VND
Vốn đầu tư của Chủ sở hữu		
- Vốn góp đầu kỳ	80.000.000.000	60.000.000.000
- Vốn góp tăng trong kỳ	30.999.820.000	20.000.000.000
- Vốn góp cuối kỳ	110.999.820.000	80.000.000.000
Cổ tức, lợi nhuận đã chia	(31.999.820.000)	(6.000.000.000)
- Cổ tức, lợi nhuận chia trên lợi nhuận năm trước	(31.999.820.000)	(6.000.000.000)

d. Cổ phiếu

	31/12/2018 Cổ phiếu	01/01/2018 Cổ phiếu
Số lượng cổ phiếu đăng ký phát hành	11.099.982	8.000.000
Số lượng cổ phiếu đã bán ra công chúng	11.099.982	8.000.000
- Cổ phiếu phổ thông	11.099.982	8.000.000
Số lượng cổ phiếu đang lưu hành	11.099.982	8.000.000
- Cổ phiếu phổ thông	11.099.982	8.000.000

Mệnh giá cổ phiếu: 10.000 VND/ cổ phiếu.

21. Các khoản mục ngoài Bảng cân đối kế toán và Cam kết thuê hoạt động

a) Tài sản thuê ngoài

Công ty ký hợp đồng thuê đất không hủy ngang tại Cảng hàng không Quốc tế Cam Ranh để sử dụng làm nhà để xe taxi và nhà hàng từ năm 2011 tới 2021. Diện tích khu đất thuê là 2.244 m². Theo hợp đồng này, Công ty phải trả tiền thuê đất cho đến ngày đáo hạn hợp đồng theo quy định hiện hành của Nhà nước. Công ty cũng thuê vị trí tại các Cảng hàng không Quốc tế Cam Ranh, Cảng hàng không Phù Cát, Cảng hàng không Chu Lai để sử dụng với mục đích làm văn phòng và kinh doanh. Công ty phải trả tiền thuê vị trí định kỳ theo quy định tại các hợp đồng này.

Ngoài ra, Công ty con - Công ty TNHH Dịch vụ Mặt đất Hàng không - thuê hoạt động một số máy móc thiết bị phục vụ dịch vụ mặt đất từ Công ty TNHH MTV Dịch vụ mặt đất sân bay Việt Nam. Hợp đồng có thời hạn 06 tháng kể từ ngày bàn giao thiết bị và tự động gia hạn 03 tháng nếu 02 bên có nguyện vọng tiếp tục thực hiện hợp đồng.

b) Ngoại tệ các loại

	31/12/2018	01/01/2018
USD	573.828,60	319.288,29

22. Doanh thu thuần bán hàng và cung cấp dịch vụ

	Năm 2018 VND	Năm 2017 VND
Doanh thu	297.267.470.219	442.146.446.371
Dịch vụ ăn uống và bán hàng hóa	54.059.244.579	44.547.869.859
Dịch vụ vận tải	5.825.294.515	6.194.720.878
Bán hàng miễn thuế	74.695.043.230	262.866.973.641
Doanh thu hợp tác kinh doanh (*)	18.094.732.704	11.210.274.584
Dịch vụ phục vụ mặt đất	141.390.250.144	113.549.595.010
Doanh thu khác	3.202.905.047	3.777.012.399
Các khoản giảm trừ doanh thu	2.407.484.130	2.703.256.881
Chiết khấu thương mại	2.407.484.130	2.703.256.881
Doanh thu thuần	294.859.986.089	439.443.189.490

(*) Doanh thu theo Hợp đồng hợp tác, quản lý và điều hành nhà hàng số 14/2014/CRAC-HĐHTKD giữa Công ty ("Bên A") với Công ty TNHH Autogrill VFS F&B ("Bên B"). Theo đó, Bên A sẽ chịu trách nhiệm đảm bảo mặt bằng kinh doanh, Bên B có trách nhiệm tổ chức, quản lý khai thác dịch vụ và điều hành hoạt động kinh doanh tại Sân bay Cam Ranh.

23. Giá vốn bán hàng và cung cấp dịch vụ

	Năm 2018 VND	Năm 2017 VND
Dịch vụ phục vụ ăn uống và bán hàng hóa	37.972.535.897	31.642.042.776
Dịch vụ vận tải	5.778.875.836	7.341.957.242
Bán hàng miễn thuế	56.621.032.344	197.876.916.430
Giá vốn hợp tác kinh doanh	14.765.769.651	9.305.917.602
Dịch vụ phục vụ mặt đất	92.421.725.200	84.108.551.538
Khác	3.443.208.293	4.975.427.241
Giá vốn bán hàng và cung cấp dịch vụ	211.003.147.221	335.250.812.829

24. Doanh thu hoạt động tài chính

	Năm 2018	Năm 2017
	VND	VND
Lãi tiền gửi, cho vay	4.392.796.525	2.946.507.047
Cổ tức được chia	900.000.000	-
Lãi chênh lệch tỷ giá phát sinh trong kỳ	583.419.912	162.580.233
Lãi chênh lệch tỷ giá do đánh giá lại cuối kỳ	166.608	390.591.450
Thu nhập góp vốn hợp tác kinh doanh (Thuyết minh 8)	630.046.205	-
	6.506.429.250	3.499.678.730

25. Chi phí tài chính

	Năm 2018	Năm 2017
	VND	VND
Lãi tiền vay	4.782.942.064	5.571.839.677
Lãi trái phiếu	1.150.000.000	100.000.000
Chi phí tài chính theo lãi suất thị trường của trái phiếu chuyển đổi	1.376.672.838	-
Lỗ chênh lệch tỷ giá phát sinh trong kỳ	912.047.353	620.999.223
Lỗ chênh lệch tỷ giá do đánh giá lại cuối kỳ	121.353.425	5.183.615
Khác	53.250.000	174.437.500
	8.396.265.680	6.472.460.015

26. Chi phí bán hàng

	Năm 2018	Năm 2017
	VND	VND
Chi phí nhân viên	3.006.948.511	4.795.014.606
Chi phí dụng cụ, đồ dùng	1.473.164.345	805.000.748
Chi phí khấu hao TSCĐ	63.266.657	36.666.672
Chi phí dịch vụ mua ngoài	5.282.501.362	8.150.856.129
<i>Trong đó, chi phí nhượng quyền thương mại hoạt động kinh doanh hàng miễn thuế</i>	<i>1.622.014.862</i>	<i>5.756.051.567</i>
	9.825.880.875	13.787.538.155

27. Chi phí quản lý doanh nghiệp

	Năm 2018	Năm 2017
	VND	VND
Chi phí nhân viên quản lý	11.895.357.640	15.280.290.806
Chi phí vật liệu, dụng cụ quản lý	1.237.234.580	1.311.124.542
Chi phí khấu hao tài sản cố định	971.817.800	1.393.226.157
Thuế phí và lệ phí	1.164.600.134	3.295.720.052
Chi phí dịch vụ mua ngoài	3.765.894.504	2.664.574.812
Chi phí bằng tiền khác	7.248.283.156	3.656.065.433
	26.283.187.814	27.601.001.802

28. Chi phí thuế thu nhập doanh nghiệp hiện hành

	Năm 2018 VND	Năm 2017 VND
Tổng lợi nhuận kế toán trước thuế TNDN	46.438.633.598	59.606.813.157
Các khoản điều chỉnh tăng	1.429.725.713	3.503.729.556
- Các khoản phạt thuế	193.124.969	1.006.705.622
- Lỗi chênh lệch tỷ giá đánh giá tiền, phải thu	121.353.425	16.627.007
- Chi phí không được trừ	597.456.410	-
- Điều chỉnh do hợp nhất	517.790.909	2.480.396.927
Các khoản điều chỉnh giảm	1.540.862.102	4.961.500.748
- Lãi chênh lệch tỷ giá đánh giá tiền, phải thu	16.793.615	426.629.516
- Chuyển lỗ của Công ty con	624.068.487	4.534.871.232
- Thu nhập được miễn thuế - cổ tức	900.000.000	-
Thu nhập chịu thuế TNDN	<u>46.327.497.209</u>	<u>58.149.041.965</u>
Chi phí thuế TNDN hiện hành (thuế suất 20%)	<u>9.265.499.441</u>	<u>11.629.808.393</u>
Thuế TNDN phải nộp đầu kỳ	2.365.295.927	730.516.531
Thuế TNDN phải nộp bổ sung theo kết quả thanh tra thuế	236.241.477	326.056.333
Thuế TNDN đã nộp trong kỳ	11.676.280.610	10.321.085.330
	<u>190.756.235</u>	<u>2.365.295.927</u>

29. Lãi cơ bản trên cổ phiếu

Việc tính toán lãi cơ bản trên cổ phiếu có thể phân phối cho các cổ đông sở hữu cổ phần phổ thông của Công ty được thực hiện dựa trên các số liệu sau:

	Năm 2018 VND	Năm 2017 VND
Lợi nhuận thuần sau thuế thu nhập doanh nghiệp	32.215.647.028	47.462.909.523
Lợi nhuận hoặc lỗ phân bổ cho cổ phiếu phổ thông	32.215.647.028	47.462.909.523
Cổ phiếu phổ thông đang lưu hành bình quân trong năm	9.887.653	8.065.558
Lãi cơ bản trên cổ phiếu	<u>3.258</u>	<u>5.885</u>

Công ty chưa có dự tính trích Quỹ khen thưởng, phúc lợi trên Lợi nhuận sau thuế tại các thời điểm lập Báo cáo tài chính hợp nhất.

30. Lãi suy giảm trên cổ phiếu

Việc tính toán lãi suy giảm trên cổ phiếu có thể phân phối cho các cổ đông sở hữu cổ phần phổ thông của Công ty được thực hiện dựa trên các số liệu sau:

	Năm 2018 VND	Năm 2017 VND
Lợi nhuận thuần sau thuế TNDN	32.215.647.028	47.462.909.523
Lợi nhuận hoặc lỗ phân bổ cho CP phổ thông	32.215.647.028	47.462.909.523
Các khoản điều chỉnh lợi nhuận hoặc lỗ sau thuế phân bổ cho cổ đông sở hữu CP phổ thông của Công ty mẹ:		
- Các khoản cổ tức hoặc các khoản khác liên quan đến cổ phiếu tiềm năng có tác động suy giảm đã được giảm trừ vào lợi nhuận/ lỗ phân bổ cho CP phổ thông của Công ty mẹ	2.579.922.838	-
- Thuế suất thuế TNDN áp dụng cho các khoản điều chỉnh trên	20%	20%
- Tác động sau thuế của các khoản điều chỉnh lợi nhuận hoặc lỗ trước thuế	2.063.938.270	-
CP phổ thông đang lưu hành bình quân trong năm	9.887.653	8.065.558
Số lượng CP bình quân dự kiến phát hành thêm (Thuyết minh 18)	1.500.000	3.000.000
Số lượng CP phổ thông lưu hành bình quân mới	11.387.653	11.065.558
Lãi suy giảm trên cổ phiếu	3.010	4.289

31. Chi phí sản xuất kinh doanh theo yếu tố

	Năm 2018 VND	Năm 2017 VND
Chi phí nguyên vật liệu, CCDC	22.115.042.726	27.366.624.457
Chi phí nhân công	69.496.513.750	77.314.043.208
Chi phí khấu hao tài sản cố định	14.413.581.669	13.157.628.643
Chi phí dịch vụ mua ngoài	50.709.295.815	47.580.203.140
Chi phí khác bằng tiền	17.717.876.457	14.328.605.833
	174.452.310.417	179.747.105.281

32. Công cụ tài chính

Các loại công cụ tài chính của Công ty bao gồm:

	31/12/2018		01/01/2018	
	Giá gốc VND	Dự phòng VND	Giá gốc VND	Dự phòng VND
Tài sản tài chính				
Tiền và các khoản tương đương tiền	62.772.528.467	-	160.747.046.152	-
Phải thu khách hàng, phải thu khác	36.879.908.641	-	26.987.889.941	-
	99.652.437.108	-	187.734.936.093	-

	<u>31/12/2018</u>	<u>01/01/2018</u>
	VND	VND
Nợ phải trả tài chính		
Vay và nợ	42.674.143.964	59.743.788.064
Phải trả người bán, phải trả khác	18.830.477.796	87.639.802.312
Chi phí phải trả	1.911.155.310	1.080.717.044
	<u>63.415.777.070</u>	<u>148.464.307.420</u>

Tài sản tài chính và nợ phải trả tài chính chưa được đánh giá theo giá trị hợp lý tại ngày kết thúc năm tài chính do Thông tư số 210/2009/TT-BTC và các quy định hiện hành yêu cầu trình bày Báo cáo tài chính và thuyết minh thông tin đối với công cụ tài chính nhưng không đưa ra hướng dẫn tương đương cho việc đánh giá và ghi nhận giá trị hợp lý của các tài sản tài chính và nợ phải trả tài chính.

Quản lý rủi ro tài chính

Rủi ro tài chính của Công ty bao gồm rủi ro thị trường, rủi ro tín dụng và rủi ro thanh khoản. Công ty đã xây dựng hệ thống kiểm soát nhằm đảm bảo sự cân bằng ở mức hợp lý giữa chi phí rủi ro phát sinh và chi phí quản lý rủi ro. Hội đồng quản trị Công ty có trách nhiệm theo dõi quy trình quản lý rủi ro để đảm bảo sự cân bằng hợp lý giữa rủi ro và kiểm soát rủi ro.

Rủi ro thị trường

Hoạt động kinh doanh của Công ty sẽ chủ yếu chịu rủi ro khi có sự thay đổi về tỷ giá hối đoái và lãi suất.

Rủi ro về tỷ giá hối đoái:

Công ty chịu rủi ro về tỷ giá do giá trị hợp lý của các luồng tiền trong tương lai của một công cụ tài chính sẽ biến động theo những thay đổi của tỷ giá ngoại tệ khi các khoản vay, doanh thu và chi phí của Công ty được thực hiện bằng đơn vị tiền tệ khác với đồng Việt Nam.

Rủi ro về lãi suất:

Công ty chịu rủi ro về lãi suất do giá trị hợp lý của các luồng tiền trong tương lai của một công cụ tài chính sẽ biến động theo những thay đổi của lãi suất thị trường khi Công ty có phát sinh các khoản tiền gửi có hoặc không có kỳ hạn, các khoản vay và nợ chịu lãi suất thả nổi. Công ty quản lý rủi ro lãi suất bằng cách phân tích tình hình cạnh tranh trên thị trường để có được các lãi suất có lợi cho mục đích của Công ty.

Rủi ro tín dụng

Rủi ro tín dụng là rủi ro mà một bên tham gia trong một công cụ tài chính hoặc hợp đồng không có khả năng thực hiện được nghĩa vụ của mình dẫn đến tổn thất về tài chính cho Công ty. Công ty có các rủi ro tín dụng từ hoạt động sản xuất kinh doanh (chủ yếu đối với các khoản phải thu khách hàng) và hoạt động tài chính (bao gồm tiền gửi ngân hàng, cho vay và các công cụ tài chính khác).

	Dưới 1 năm VND	Từ 1 - 5 năm VND	Trên 5 năm VND	Tổng VND
31/12/2018				
Tiền và các khoản tương đương tiền	62.772.528.467	-	-	62.772.528.467
Phải thu khách hàng, phải thu khác	36.879.908.641	-	-	36.879.908.641
	99.652.437.108	-	-	99.652.437.108
01/01/2018				
Tiền và các khoản tương đương tiền	160.747.046.152	-	-	160.747.046.152
Phải thu khách hàng, phải thu khác	26.987.889.941	-	-	26.987.889.941
	187.734.936.093	-	-	187.734.936.093

Rủi ro thanh khoản

Rủi ro thanh khoản là rủi ro Công ty gặp khó khăn khi thực hiện các nghĩa vụ tài chính do thiếu vốn. Rủi ro thanh khoản của Công ty chủ yếu phát sinh từ việc các tài sản tài chính và nợ phải trả tài chính có các thời điểm đáo hạn khác nhau.

Thời hạn thanh toán của các khoản nợ phải trả tài chính dựa trên các khoản thanh toán dự kiến theo hợp đồng (trên cơ sở dòng tiền của các khoản gốc) như sau:

	Dưới 1 năm VND	Từ 1 - 5 năm VND	Trên 5 năm VND	Tổng VND
31/12/2018				
Vay và nợ	17.069.644.100	25.604.499.864	-	42.674.143.964
Phải trả người bán, phải trả khác	18.800.477.796	30.000.000	-	18.830.477.796
Chi phí phải trả	1.911.155.310	-	-	1.911.155.310
	37.781.277.206	25.634.499.864	-	63.415.777.070
01/01/2018				
Vay và nợ	17.069.644.100	42.674.143.964	-	59.743.788.064
Phải trả người bán, phải trả khác	87.609.802.312	30.000.000	-	87.639.802.312
Chi phí phải trả	1.080.717.044	-	-	1.080.717.044
	105.760.163.456	42.704.143.964	-	148.464.307.420

Công ty cho rằng mức độ tập trung rủi ro đối với việc trả nợ là thấp. Công ty có khả năng thanh toán các khoản nợ đến hạn từ dòng tiền từ hoạt động kinh doanh và tiền thu từ các tài sản tài chính đáo hạn.

33. Những sự kiện phát sinh sau ngày kết thúc năm tài chính

Không có sự kiện trọng yếu nào xảy ra sau ngày kết thúc kỳ kế toán năm đòi hỏi phải được điều chỉnh hay công bố trên Báo cáo tài chính hợp nhất này.

34. Báo cáo bộ phận

Theo lĩnh vực kinh doanh:

	Dịch vụ phục vụ mặt đất và hàng hóa VND	Bán hàng miễn thuế VND	Phục vụ ăn uống và bán hàng hóa VND	Các hoạt động khác VND	Tổng cộng toàn doanh nghiệp VND
Doanh thu thuần từ bán hàng ra bên ngoài	138.983.133.670	74.694.675.574	54.059.244.579	27.122.932.266	294.859.986.089
Lợi nhuận gộp từ hoạt động kinh doanh	46.561.408.470	18.073.643.230	16.086.708.682	3.135.078.486	83.856.838.868
Tổng chi phí mua tài sản cố định	10.653.044.236	-	251.115.971	621.699.818	11.525.860.025
Tài sản bộ phận	162.781.667.975	18.226.689.742	8.520.414.468	11.130.028.871	200.658.801.056
Tài sản không phân bổ					181.194.825.650
Tổng tài sản	162.781.667.975	18.226.689.742	8.520.414.468	11.130.028.871	381.853.626.706
Nợ phải trả của các bộ phận	86.854.043.164	4.596.832.457	-	-	91.450.875.621
Nợ phải trả không phân bổ					4.542.132.164
Tổng nợ phải trả	86.854.043.164	4.596.832.457	-	-	95.993.007.785

Theo khu vực địa lý:

Công ty không lập báo cáo bộ phận theo khu vực địa lý do trên 90% doanh thu của Công ty phát sinh trên địa bàn tỉnh Khánh Hòa.

35. Nghiệp vụ và số dư với các bên liên quan

Trong năm Công ty đã có các giao dịch với các bên liên quan như sau:

	Mối quan hệ	Giao dịch	Năm 2018 VND	Năm 2017 VND
Công ty TNHH MTV Dịch vụ mặt đất sân bay Việt Nam	Cổ đông không kiểm soát	Thuê trang thiết bị, chi phí đào tạo	1.736.887.732	2.557.973.251

Số dư với các bên liên quan tại ngày kết thúc kỳ kế toán như sau:

		Khoản mục	31/12/2018 VND	01/01/2018 VND
Công ty TNHH MTV Dịch vụ mặt đất sân bay Việt Nam	Cổ đông không kiểm soát	Phải trả người bán ngắn hạn	94.727.186	94.727.186

Thu nhập của Ban Giám đốc và Hội đồng quản trị trong năm như sau:

	Năm 2018 VND	Năm 2017 VND
Thu nhập của Ban Giám đốc và thù lao của Hội đồng Quản trị, Ban kiểm soát	1.811.550.700	1.879.513.700

36. Số liệu so sánh

Số liệu trên Bảng cân đối kế toán hợp nhất và thuyết minh tương ứng là số liệu của Báo cáo hợp nhất cho năm tài chính kết thúc ngày 31/12/2017 đã được kiểm toán bởi Công ty TNHH Kiểm toán và Tư vấn UHY - Chi nhánh tại TP. Hồ Chí Minh (UHY).

Một số chỉ tiêu đã được phân loại lại cho phù hợp để so sánh với số liệu năm nay như sau:

Chỉ tiêu	Mã số	Phân loại lại VND	Đã trình bày trên báo cáo năm trước VND	Ghi chú
Bảng Cân đối kế toán hợp nhất				
7. Vay và nợ thuê tài chính ngắn hạn	320	17.069.644.100	-	(*)
2. Vay và nợ thuê tài chính dài hạn	338	42.674.143.964	59.743.788.064	(*)

(*) Phân loại lại nợ dài hạn đến hạn trả của khoản vay dài hạn.

37. Phê duyệt Báo cáo tài chính hợp nhất

Báo cáo tài chính hợp nhất này đã được Hội đồng quản trị Công ty phê duyệt và chấp thuận phát hành vào ngày 11 tháng 3 năm 2019.



Nguyễn Đình Việt
Người lập



Đỗ Hữu Ánh Liên
Kế toán trưởng



Trương Minh Hoàng
Chủ tịch Hội đồng quản trị

Khánh Hòa, ngày 11 tháng 3 năm 2019



Sân bay Quốc tế Cam Ranh, Phường Cam Nghĩa,
Thành phố Cam Ranh, Tỉnh Khánh Hòa



(0258) 626 55 88



info@cias.vn



www.cias.vn

