



“ CPC cùng nông gia
được mùa “

Báo Cáo Thường Niên 2018

CÔNG TY CỔ PHẦN THUỐC SÁT TRÙNG CẦN THƠ

Địa chỉ: 51 Trương Văn Diễn Phường Phước Thới, Quận Ô Môn, Thành phố Cần Thơ

SĐT: 02923.861.770

Số Fax: 02923.861.798

CÔNG TY CỔ PHẦN THUỐC SÁT TRÙNG CẦN THƠ

NỘI DUNG

BÁO CÁO THƯỜNG NIÊN 2018

Thông tin chung

- Thông tin khái quát
- Quá trình hình thành và phát triển
- Ngành nghề và địa bàn kinh doanh
- Mô hình quản trị, cơ cấu tổ chức
- Định hướng phát triển
- Rủi ro

Tình hình hoạt động trong năm

- Tình hình hoạt động sản xuất kinh doanh
- Tổ chức và nhân sự
- Tình hình đầu tư và tình hình thực hiện các dự án
- Tình hình tài chính
- Cơ cấu cổ đông, thay đổi vốn đầu tư của chủ sở hữu

Báo cáo của Ban Tổng Giám đốc

- Đánh giá kết quả sản xuất kinh doanh
- Tình hình tài chính
- Những cải tiến về cơ cấu tổ chức và chính sách quản lý
- Kế hoạch phát triển trong tương lai
- Giải trình của Ban Tổng Giám đốc đối với ý kiểm kiểm toán



Báo cáo của Hội đồng quản trị

- Đánh giá các mặt hoạt động
- Đánh giá hoạt động của Ban Tổng Giám đốc
- Kế hoạch định hướng của Hội đồng quản trị

Quản trị công ty

- Thông tin cổ phần và cổ đông
- Hoạt động của Hội đồng quản trị
- Hoạt động của Ban kiểm soát
- Giao dịch, thù lao, lương thưởng

Báo cáo tài chính

- Thông tin về doanh nghiệp
- Báo cáo kiểm toán độc lập
- Bản cân đối kế toán
- Báo cáo kết quả hoạt động kinh doanh
- Báo cáo lưu chuyển tiền tệ
- Thuyết minh báo cáo tài chính



THÔNG TIN CHUNG

-
- Thông tin khái quát
 - Quá trình hình thành và phát triển
 - Ngành nghề và địa bàn kinh doanh
 - Mô hình quản trị, cơ cấu tổ chức
 - Định hướng phát triển
 - Rủi ro

Thông tin khái quát

- Tên giao dịch : CÔNG TY CP THUỐC SẮT TRÙNG CẦN THƠ
- Giấy chứng nhận ĐKDN số : 1800457478
- Vốn điều lệ : 43.030.500.000 đồng
- Vốn đầu tư của chủ sở hữu : 43.030.500.000 đồng
- Địa chỉ : 51 Trương Văn Diễn, P. Phước Thới, Q. Ô Môn, Tp. Hồ Chí Minh
- Số điện thoại : 0292 3.861.770
- Số fax : 0292 3.861.798
- Website : www.tstcantho.com.vn
- Mã cổ phiếu : CPC

//

Được thành lập từ những năm đầu thập niên 90 thế kỷ trước, các sản phẩm nông dược của CPC được bà con vùng Đồng bằng sông Cửu Long biết đến và sử dụng có logo hình tam giác với lá xanh TSC. Qua quá trình hoạt động, CPC không ngừng nghiên cứu, cải tiến để đem đến cho bà con nông dân những sản phẩm chất lượng cao với giá cả hợp lý. Chính vì thế, các sản phẩm của CPC ngày càng được bà con nông dân tin dùng, và đây là động lực rất lớn giúp cho CPC phát triển."



Lịch sử hình thành và phát triển

Năm 1992, CPC được hình thành từ liên doanh của Công ty Vật tư Kỹ thuật Nông nghiệp Cần Thơ với Vipesco, có chức năng sản xuất và gia công các loại thuốc bảo vệ thực vật



Năm 1996, Xí nghiệp Thuốc sát trùng cần Thơ được thành lập theo Quyết định số 477/QĐ.CT.TCCB.96 của UBND Tỉnh Cần Thơ ký ngày 26/3/1996; trực thuộc Công ty Vật tư Kỹ thuật Nông nghiệp cần Thơ, hoạt động theo hình thức hạch toán báo sổ

Năm 2002, Xí nghiệp Thuốc sát trùng Cần Thơ được cổ phần hóa theo Quyết định số 1462/QĐ-CT. UB của UBND Tỉnh cần Thơ ký ngày 26/4/2002 thành Công ty Cổ phần Thuốc sát trùng Cần Thơ (CPC), được độc lập sản xuất kinh doanh với chức năng chính là: sản xuất, gia công và kinh doanh các mặt hàng thuốc bảo vệ thực vật, phân bón, máy móc dụng cụ phục vụ nông nghiệp

Năm 2007, Xí nghiệp Thuốc sát trùng Cần Thơ được cổ phần hóa theo Quyết định số 1462/QĐ-CT.UB của UBND Tỉnh cần Thơ ký ngày 26/4/2002 thành Công ty Cổ phần Thuốc sát trùng Cần Thơ (CPC), được độc lập sản xuất kinh doanh với chức năng chính là: sản xuất, gia công và kinh doanh các mặt hàng thuốc bảo vệ thực vật, phân bón, máy móc dụng cụ phục vụ nông nghiệp



Năm 2008, CPC được Sở kế hoạch và Đầu tư Thành phố Cần Thơ cấp Giấy chứng nhận đăng ký kinh doanh thay đổi lần thứ 5 ngày 26/7/2008. Theo đó, tăng vốn điều lệ lên 41,088 tỷ đồng, mở rộng phạm vi hoạt động sang lĩnh vực sản xuất kinh doanh thuốc và hóa chất cho nuôi trồng thủy sản.

Đồng bằng sông Cửu Long là vùng chuyên canh lúa lớn nhất Việt Nam. Vào những năm cuối thập niên 80 và đầu thập niên 90 thế kỷ trước, dịch bệnh, sâu rầy liên tục xảy ra và bùng phát trên diện rộng làm nhiều ruộng lúa, hoa màu của nông dân bị mất trắng, đời sống người dân gặp nhiều khó khăn.... Do đó, nhu cầu sản xuất thuốc nông dược bảo vệ mùa màng, tìm kiếm biện pháp canh tác hữu hiệu, giống lúa thích nghi trở nên cấp thiết hơn bao giờ hết.

Năm 2010, CPC chính thức niêm yết cổ phiếu tại Sở Giao dịch Chứng khoán Hà Nội (HNX) theo Giấy chứng nhận số 05/GCN-SGDHN do Sở Giao dịch Chứng khoán Hà Nội cấp. Phiên giao dịch đầu tiên của cổ phiếu CPC vào ngày 18/01/2010.

Năm 2012, Mặc dù là Công ty nhỏ, có quy mô hoạt động khiêm tốn, nhưng trải qua hơn 25 năm hình thành và phát triển, CPC đã gặt hái nhiều thành quả giá trị, thương hiệu CPC ngày càng vững mạnh, khẳng định vị thế của mình trên thị trường.

Năm 2018, CPC đạt giải Top 100 Doanh nghiệp tiêu biểu ASIA



Năm 2011, CPC tiên hành chia cổ phiếu thưởng từ nguồn thặng dư vốn với số lượng 194.205 cổ phần, nâng vốn điều lệ của Công ty lên 43.030.050.000 đồng.

Năm 2017, Tính đến năm 2017 CPC đã được người tiêu dùng bình chọn là công ty được giấy chứng nhận Hàng Việt Nam chất lượng cao 13 năm liền. Sản phẩm của CPC ngày càng được bà con nông dân tin nhiệm và tin dùng.

Năm 2019, CPC đã đạt Danh hiệu HVNCLC và giữ vững danh hiệu liên tục suốt 15 năm liền (2005-2019). Lễ công bố hàng VNCLC 2019 được tổ chức tại Adora Center vào ngày 20/02/2019





- Sản xuất phân bón và hợp chất nito;
- Nhập khẩu, sản xuất, gia công, kinh doanh thuốc bảo vệ thực vật, các chế phẩm sinh học và hóa chất các loại;
- Nhập khẩu, kinh doanh phân bón, máy móc thiết bị, dụng cụ sản xuất nông nghiệp;
- Sản xuất kinh doanh thuốc và hóa chất dùng trong môi trường nuôi trồng thủy sản;

- Sản xuất kinh doanh sản phẩm xử lý, cải tạo môi trường dùng trong nuôi trồng thủy sản.
- Sản xuất kinh doanh thủy sản làm giống, chất bổ sung cho thức ăn và thức ăn chăn nuôi cho nuôi trồng thủy sản;
- Chế biến thủy hải sản xuất khẩu;
- Sản xuất thuốc bảo vệ thực vật, phân bón, hóa chất phục vụ nông nghiệp.

Trong những năm gần đây, CPC tập trung nhiệm vụ chính là sản xuất, gia công và kinh doanh thuốc bảo vệ thực vật.



Địa bàn kinh doanh



Thị trường trong nước

CPC có mạng lưới phân phối lớn, phạm vi hầu hết các tỉnh thành trong nước.

Hoạt động kinh doanh chủ yếu là

Đồng Bằng Sông Cửu Long

Các tỉnh miền Trung

Tây Nguyên.

Thị trường nước ngoài

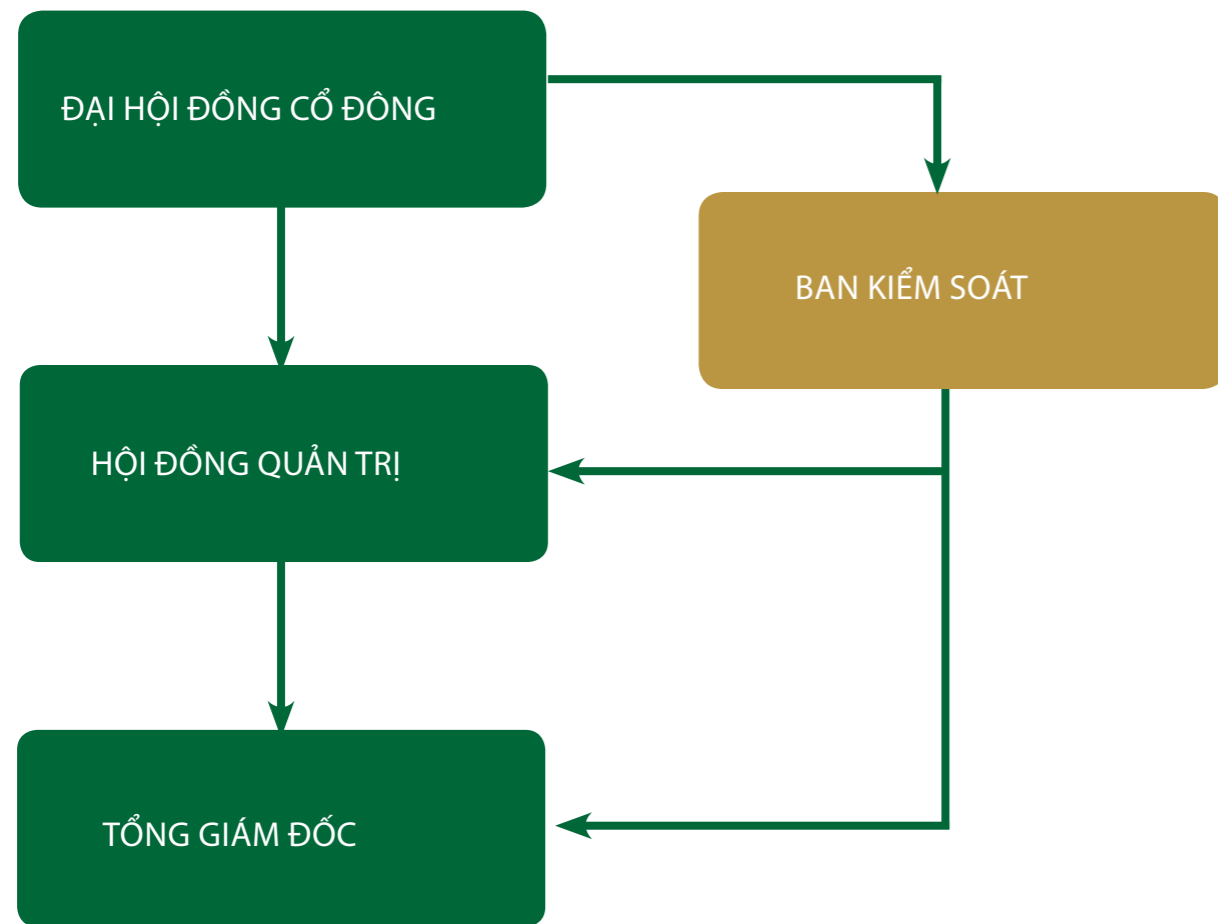
Chiến lược dài hạn Công ty không chỉ tập trung vào phân khúc thị trường trong nước mà còn mở rộng ra nhiều nước

khu vực lân cận như **Campuchia, Lào....**

Tại Campuchia CPC đã thành lập Chi nhánh với **35** tên thương phẩm được cấp phép lưu hành tại đất nước đầy tiềm năng về nông nghiệp này.

MÔ HÌNH QUẢN TRỊ VÀ CƠ CẤU BỘ MÁY QUẢN LÝ

Mô hình quản trị



Công ty hoạt động theo mô hình Công ty cổ phần theo qui định của Luật Doanh nghiệp và các qui định pháp luật liên quan:

Đại hội đồng cổ đông: bao gồm tất cả các cổ đông có quyền biểu quyết, là cơ quan quyết định cao nhất của Công ty.

Hội đồng quản trị: Là cơ quan quản lý Công ty, có toàn quyền nhân danh Công ty để quyết định mọi vấn đề liên quan đến mục đích, quyền lợi của Công ty trừ những vấn đề thuộc thẩm quyền của Đại hội đồng cổ đông.

Tổng giám đốc: Là cơ quan điều hành hoạt động hàng ngày của Công ty và chịu trách nhiệm trước Hội đồng quản trị về việc thực hiện các quyền và nhiệm vụ được giao.

Ban kiểm soát: Thực hiện nhiệm vụ thay mặt cho cổ đông kiểm soát mọi hoạt động kinh doanh, hoạt động quản trị và điều hành sản xuất của Công ty.

Sơ đồ tổ chức bộ máy quản lý



ĐỊNH HƯỚNG PHÁT TRIỂN CỦA CPC

Các mục tiêu chủ yếu của công ty



Đối với thị trường nội địa

Tiếp tục duy trì mở rộng phân phối sản phẩm trên toàn quốc, trong đó tập trung chủ yếu vào Đồng bằng sông Cửu Long, khu vực Tây Nguyên, và cá tỉnh miền Trung, gây dựng thương hiệu, uy tín theo phương châm **“Cùng nông gia được mùa”**



Tổ chức bộ máy

Từng bước hoàn thiện bộ máy tổ chức tinh gọn và hiệu quả, phát huy sự phối hợp giữa các phòng ban trong Công ty, thống nhất trong việc thực hiện các kế hoạch sản xuất kinh doanh.



Đối với thị trường nước ngoài

Công ty đã thành lập chi nhánh tại Campuchia, trong thời gian tới sẽ tiếp tục nghiên cứu mở rộng sang thị trường các nước trong khu vực và thế giới.



Hệ thống sản xuất

Trong thời gian tới, công ty tiếp tục đầu tư vào hệ thống sản xuất để nâng cao hiệu quả hoạt động, chất lượng sản phẩm. Bên cạnh đó, áp dụng các tiêu chuẩn kỹ thuật vào để đánh giá chất lượng các quy trình sản xuất sản phẩm

Chiến lược phát triển trung và dài hạn

Về hoạt động sản xuất kinh doanh

Hoàn thiện và nâng cao bộ máy quản lý, gia tăng hệ thống sản xuất;
Duy trì hoạt động kinh doanh và HĐSX nhằm đảm bảo doanh thu đạt được từ các thị trường chủ đạo, làm bước tiến mở rộng thị trường ra khắp cả nước và các nước lân cận;
Đảm bảo được chất lượng sản phẩm và hệ thống quản lý đạt tiêu chuẩn, đặt niềm tin khách hàng là tiêu chí hàng đầu để công ty đứng vững trên thị trường;
Giám sát và kiểm tra định kỳ các HĐSX, HĐKD nhằm đảm bảo sản phẩm luôn trong giới hạn cho phép về tiêu chuẩn, nâng cao các hoạt động kinh doanh;
Tăng cường nghiên cứu, phân tích các chỉ tiêu nguyên vật liệu, cũng như thành phẩm nhằm luôn cho sản phẩm tốt nhất. Chất lượng sản phẩm là sự sống còn của công ty.



Về lao động

Xây dựng quy trình tuyển chọn và đào tạo chặt chẽ, hợp lý để tạo lực lượng nòng cốt phát triển CPC ngày càng vững mạnh;
Đánh giá hiệu quả lao động của cán bộ công nhân viên nhằm cải thiện chất lượng lao động, cũng như có chế độ đào tạo phù hợp;
Tổ chức các hoạt động khám sức khỏe định kỳ cũng như chương trình đào tạo ngoại khóa bắt buộc nhằm đảm bảo sức khỏe công nhân viên, làm tiền đề nâng cao tinh thần và hiệu quả làm việc.



ĐỊNH HƯỚNG PHÁT TRIỂN CỦA CPC

Các mục tiêu phát triển bền vững


Đối với khách hàng và đối tác

CPC luôn nỗ lực tối đa để mang lại những sản phẩm tốt nhất và an toàn cho khách hàng. Để làm được điều đó phòng phát triển sản phẩm của Công ty thường xuyên tổ chức các buổi đi thực tế để tìm hiểu về các vấn đề về cây trồng mà khách hàng thường xuyên gặp phải, từ đó cung cấp các sản phẩm phù hợp với nhu cầu thực tế. Ngoài ra, Công ty còn tích cực trong công tác tìm kiếm các đối tác uy tín trên thị trường để tìm được nguồn hàng chất lượng cao với giá rẻ hơn. Các chương trình hậu mãi, khuyến mãi cùng được Công ty triển khai một cách thường xuyên. Công ty cũng xây dựng đội ngũ tư vấn về cách sử dụng sản phẩm an toàn và hiệu quả để giúp người nông dân có vụ mùa tốt nhất.



Đối với cổ đông và nhà đầu tư

Tất cả các chiến lược, chính sách Công ty đề ra luôn tập trung vào mục tiêu cao nhất là tối đa hóa giá trị cho cổ đông. Để đáp ứng nhu cầu thông tin cho nhà đầu tư, website của Công ty luôn cập nhật các thông tin một cách kịp thời, chính xác và minh bạch. Chính sách cổ tức của Công ty luôn giữ ở mức ổn định khoảng 15% -20%. Hằng năm, trong các cuộc họp Đại hội cổ đông, Công ty luôn ghi nhận các ý kiến đóng góp trong đại hội, đúc kết để từ đó xây dựng chương trình hành động trong năm để Công ty ngày một phát triển hơn.



Đối với cán bộ công nhân viên

Nhằm đạt được hiệu quả lao động tốt nhất, Công ty luôn chú trọng xây dựng môi trường lao động an toàn và hiệu quả. Thường xuyên lắng nghe tâm tư nguyện vọng, các ý kiến đóng góp của cán bộ công nhân viên. Ngoài ra, Công ty còn tổ chức các buổi giao lưu văn nghệ, thể thao, nhằm kết nối đội ngũ cán bộ công nhân viên. Mục tiêu dài hạn của công ty là xây dựng đội ngũ cán bộ công nhân viên với trình độ chuyên môn cao đáp ứng được nhu cầu phát triển cũng như những đòi hỏi đặc thù chuyên môn của ngành.

Đối với cộng đồng và môi trường

Trong quá trình hoạt động, Công ty còn chú trọng vào đóng góp xã hội tại địa phương. Thường xuyên tổ chức các buổi tặng quà cho các gia đình có hoàn cảnh khó khăn, các em học sinh trường khuyết tật, các học sinh nghèo vượt khó, ủng hộ bà con nông dân gặp thiên tai lũ lụt, bệnh dịch cây trồng... nhằm góp phần xây dựng cộng đồng ngày càng phát triển và tốt đẹp hơn.

Đặc thù ngành hóa chất tiềm ẩn những rủi ro rất cao đối với môi trường. Trong công tác nghiên cứu sản phẩm, Công ty luôn ưu tiên lựa chọn các sản phẩm ít gây hại cho môi trường. Thường xuyên kiểm tra, cải tiến dây chuyền sản xuất để đảm bảo không có sự cố rò rỉ hóa chất ra ngoài. Cán bộ nhân viên trong Công ty được đào tạo kiến thức về an toàn trong sản xuất, kỹ năng xử lý các sự cố bất thường để đảm bảo an toàn môi trường.

CÁC RỦI RO LIÊN QUAN ĐẾN HOẠT ĐỘNG CỦA CPC

Tiền thân là Công ty Vật tư Kỹ thuật Nông nghiệp Cần Thơ được thành lập vào năm 1992, sau hơn 26 năm phát triển, với sự nỗ lực không ngừng của Ban lãnh đạo Công ty và tập thể Cán bộ Công nhân viên, Công ty đã và đang thực hiện tốt sứ mạng của mình trong việc bảo vệ mùa màng cho người nông dân. Để có được thành công đó, Công ty luôn chủ động đưa ra các chính sách phòng ngừa rủi ro ảnh hưởng xuyên suốt quá trình sản xuất hoạt động kinh doanh của Công ty. Những rủi ro đó bao gồm:



Rủi ro về kinh tế



Rủi ro về môi trường



Rủi ro đặc thù



Rủi ro luật pháp



Rủi ro về kinh tế

Kinh tế Việt Nam kết thúc năm 2018 với nhiều kết quả tốt đẹp trong đó phải kể đến mức tăng trưởng cao nhất trong 10 năm trở lại đây, GDP đạt 7,08% hay lần đầu tiên sau 13 năm ngân sách có thặng dư. Thiên tai lũ lụt, chiến tranh thương mại Mỹ Trung, chủ nghĩa bảo hộ trở dậy... là những trở ngại chính trên con đường phát triển kinh tế xã hội của năm 2018. Dầu vậy, kim ngạch hàng hóa xuất khẩu năm 2018 ước tính đạt 244,7 tỷ USD, tăng tới 13,8% so với năm 2017.

Theo số liệu của tổng cục thống kê, khu vực nông, lâm nghiệp và thủy sản đạt mức tăng trưởng cao nhất trong giai đoạn 2012-2018 đạt 3,76%. Trong đó, ngành nông nghiệp tiếp tục khẳng định xu hướng phục hồi rõ nét khi đạt mức tăng 2,89%, là mức tăng cao nhất trong 10 năm qua. Điều này ảnh hưởng tích cực đến nhu cầu sử dụng các sản phẩm nông dược để bảo vệ thực vật.

Ngoài ra động thái tăng giảm lãi suất cũng là yếu tố đáng lo ngại đối với doanh nghiệp. Lãi suất cho vay trong năm qua tăng cao đã làm tăng áp lực trả nợ vì vốn ngắn hạn của doanh nghiệp chủ yếu từ các khoản vay ngắn hạn. Do đó ban lãnh đạo đã tích cực theo dõi thị trường, phân tích và đưa ra những chính sách thích hợp để ứng phó kịp thời những rủi ro này.



Rủi ro về môi trường

Thuốc bảo vệ thực vật có sử dụng nhiều loại hóa chất có ảnh hưởng đến sức khỏe con người cũng như nguy cơ gây ô nhiễm môi trường. Là doanh nghiệp hoạt động trong lĩnh vực sản xuất và kinh doanh thuốc sát trùng, CPC đã tuân thủ các quy chuẩn nhằm kiểm soát môi trường trên cơ sở đánh giá các rủi ro ô nhiễm môi trường. Công ty cũng đã đầu tư các hệ thống xử lý khí thải, nước thải, xử lý bụi phát sinh tại cơ sở sản xuất kinh doanh đúng quy định nhằm hạn chế tối đa chất độc hại ảnh hưởng đến môi trường và mọi người xung quanh.



CÁC RỦI RO LIÊN QUAN ĐẾN HOẠT ĐỘNG CỦA CPC



Rủi ro luật pháp

Hoạt động sản xuất kinh doanh của Công ty cổ phần Thuốc sát trùng Cần Thơ chịu sự điều chỉnh của hệ thống pháp luật Việt Nam như Luật doanh nghiệp, Luật đầu tư, Luật an toàn thực phẩm. Bên cạnh đó, với tư cách là một doanh nghiệp niêm yết trên sàn giao dịch chứng khoán, CPC còn chịu tác động bởi hệ thống khung pháp lý của Thị trường chứng khoán Việt Nam. Hiện tại một số luật, chế tài, chính sách đang được đổi mới, do vậy CPC cần phải có sự chuẩn bị kỹ lưỡng hơn để đáp ứng những yêu cầu này.

Với chiến lược mở rộng sản xuất kinh doanh ra các nước trong khu vực và thế giới. Ngoài pháp luật Việt Nam, Công ty còn tuân thủ các quy định về luật thương mại và các tiêu chuẩn kỹ thuật quốc tế.

Do vậy, để hạn chế tối đa những rủi ro pháp luật, ban lãnh đạo Công ty thường xuyên cập nhật những quy định mới, từ đó hoạch định các chiến lược kinh doanh phù hợp, đảm bảo hoạt động kinh doanh được phát triển ổn định.



Rủi ro đặc thù

Các sản phẩm của CPC gắn liền với sản xuất nông nghiệp nên có tính mùa vụ rất cao. Chính vì thế công ty luôn chú trọng đến việc điều phối sản xuất hợp lý để đảm bảo nguồn cung cấp đầy đủ và hợp lý cho thị trường.



Rủi ro khác

Những rủi ro khác bao gồm: các rủi ro không thể dự đoán được như dịch bệnh, thiên tai, bảo quản hàng hóa, ... là những rủi ro có nguy cơ xảy ra rất thấp nhưng có tác động rất lớn đến tình hình kinh doanh của toàn Công ty. Để hạn chế tối đa thiệt hại, Công ty sẽ tham gia mua bảo hiểm tài sản, hàng hóa.





TÌNH HÌNH HOẠT ĐỘNG TRONG NĂM

-
- Tình hình hoạt động sản xuất kinh doanh
 - Tổ chức và nhân sự
 - Tình hình đầu tư và tình hình thực hiện các dự án
 - Tình hình tài chính
 - Cơ cấu cổ đông, thay đổi vốn đầu tư của chủ sở hữu

TÌNH HÌNH HOẠT ĐỘNG SẢN XUẤT KINH DOANH

Tình hình hoạt động trong năm

Năm 2018, thị trường tiêu thụ nông sản được mở rộng, xuất khẩu đạt kỉ lục mới với con số 40,02 tỷ USD. Đây là năm tăng trưởng nông nghiệp cao nhất trong bảy năm gần đây. Điều này đã thúc đẩy tiêu dùng trong nước mà cụ thể là các sản phẩm nông nghiệp như thuốc trừ sâu, thuốc sát trùng. Mặc dù bức tranh nông nghiệp 2018 có nhiều điểm sáng nhưng vẫn còn nhiều thách thức đặt ra cụ thể thị trường tiêu thụ còn nhiều biến động, nguy cơ rủi ro trong khi năng lực quản trị công tác dự báo cung, cầu còn nhiều bất cập. Đứng trước những thách thức đó CPC đã có những chính sách và phương án cụ thể nhằm kiểm soát tình hình hoạt động Công ty 1 cách tốt nhất.

Kết quả hoạt động sản xuất kinh doanh của CPC trong năm 2018 cụ thể như sau:

Chỉ tiêu	2017	2018	Tăng/Giảm 2018
Doanh thu thuần	275,414,595,202	322,217,896,946	16.99%
Giá vốn hàng bán	217,663,766,470	274,896,713,230	26.29%
Doanh thu hoạt động tài chính	1,957,364,233	1,972,217,490	0.76%
Chi phí tài chính	2,290,353,446	3,427,095,279	49.63%
Chi phí bán hàng	17,498,663,462	18,559,383,573	6.06%
Chi phí quản lý doanh nghiệp	23,764,922,103	10,848,644,783	-54.35%
Lợi nhuận từ hoạt động kinh doanh	16,154,253,954	16,458,277,571	1.88%
Lợi nhuận khác	-368,248,938	201,279,142	-154.66%
Lợi nhuận trước thuế	15,786,005,016	16,659,556,713	5.53%
Lợi nhuận sau thuế	12,462,296,804	12,935,244,554	3.80%
EPS (Đồng)	2,617	3,053	16.66%

Trong năm 2018, nhờ đổi mới phương thức bán hàng, cải thiện năng lực dự báo nhu cầu thị trường, tình hình kinh doanh của công ty đã đạt được những thành quả đáng kể. Kết thúc năm 2018, doanh thu thuần đạt 322 tỷ đồng tăng 16,99% so với cùng kỳ năm ngoái. Bên cạnh đó các chính sách được đề ra nhằm tiết kiệm chi phí đầu vào và chi phí quản lý doanh nghiệp giúp cho lợi nhuận sau thuế tăng 3,8% so với cùng kỳ đạt 13 tỷ đồng. Kết quả tăng trưởng này là thành quả xứng đáng với những nỗ lực không ngừng của Ban Lãnh đạo và toàn thể cán bộ công nhân viên.

Tình hình thực hiện kế hoạch đề ra

Chỉ tiêu	Thực hiện 2018	Kế hoạch 2018	Thực hiện/Kế hoạch
Doanh thu thuần	322.217.896.946	256.000.000.000	125,87%
Lợi nhuận trước thuế	16.659.556.713	16.000.000.000	104,12%
Lợi nhuận sau thuế	12.935.244.554	12.800.000.000	101.06%
Tỷ lệ chi trả cổ tức	10%	Từ 17% - 23%	-

Minh chứng khẳng định năng lực, tâm huyết của Ban lãnh đạo và đội ngũ cán bộ công nhân viên của công ty được thể hiện qua bản kết quả đạt được trong năm. Doanh thu thuần trong năm đạt 322 tỷ đồng vượt chỉ tiêu kế hoạch đã đề ra là 256 tỷ đồng. Lợi nhuận trước thuế cũng tăng 4,12% so với kế hoạch đạt 16,6 tỷ đồng. Các tiêu chí hầu như đều vượt chỉ tiêu kế hoạch điều đó cho thấy sự hiệu quả và tính tâm huyết của ban lãnh đạo dành cho công ty và các cổ đông.



TỔ CHỨC VÀ NHÂN SỰ

Thành viên Ban Điều hành:

Họ và tên	Chức vụ	Số lượng Cp sở hữu	Tỷ lệ sở hữu
Nguyễn Văn Trung	TGD	93.262	2,16%
Nguyễn Ngọc Minh	Phó TGD	46.333	1,07%
Bùi Anh Dũng	Phó TGD	15.428	0,35%
Nguyễn Thanh Tâm	Phó TGD	5.981	0,13%
Quách Thị Thúy	Kế toán trưởng	37.876	0,88%



Nguyễn Văn Trung

Quá trình công tác

Thời gian	Vị trí
Từ 2002-2008	Chủ tịch Hội đồng quản trị kiêm Tổng Giám đốc CPC
Từ 2008-8/2010	Chủ tịch Hội đồng quản trị CPC
6/2017- nay	Thành viên Hội đồng quản trị kiêm Tổng Giám đốc CPC

Ngày sinh: 31/11/1956

Nơi sinh: TP. Cần Thơ

Trình độ chuyên môn: Kỹ sư nông nghiệp,
Cử nhân Quản trị kinh doanh



Nguyễn Ngọc Minh

Quá trình công tác

Thời gian	Vị trí
Từ 1990-1993	Nhân viên Công ty Cấp thoát nước Hậu Giang
Từ 1993-Nay	Phó phòng cơ điện; Trợ lý TGD; Phó TGD CTCP Thuộc sát trùng Cần Thơ

Ngày sinh: 24/12/1968

Nơi sinh: TP. Cần Thơ

Trình độ chuyên môn: Kỹ sư điện, Cử nhân Quản trị kinh doanh



Bùi Anh Dũng

Quá trình công tác

Thời gian	Vị trí
Từ 2002 - 2007	Trưởng BKS CPC
Từ 2007 - 2011	Ủy viên HĐQT kiêm GD Tài chính CPC
Từ 2011 - 4/2017	Ủy viên HĐQT kiêm GD Marketing CPC
Từ 4/2017 – nay	Giám Đốc Marketing CPC

Ngày sinh: 17/02/1963

Nơi sinh: Vĩnh Long

Trình độ chuyên môn: Kỹ sư Kinh tế nông nghiệp, Thạc sĩ
Quản trị kinh doanh



Ngày sinh: 20/12/1952

Nơi sinh: TP. Cần Thơ

Trình độ chuyên môn: Kỹ sư nông nghiệp

Nguyễn Thanh Tâm

Quá trình công tác

Thời gian	Vị trí
Từ 2005-2007	Phó Giám đốc Sản xuất CPC
Từ 2007-Nay	Giám Đốc Sản xuất CPC



Ngày sinh: 19/06/1960

Nơi sinh: Sóc Trăng

Trình độ chuyên môn: Kỹ sư Kinh tế nông nghiệp

Quách Thị Thúy


Quá trình công tác

Thời gian	Vị trí
Từ 1992-2002	Xí nghiệp Thuốc sát trùng Cần Thơ
Từ 2002-Nay	Kế toán trưởng CPC


Cơ cấu lao động

STT	Tiêu chí	Số lượng (người)	Tỷ trọng (%)
I	Theo trình độ lao động	186	100%
1	Đại học và trên Đại học	42	23%
2	Cao đẳng, Trung cấp chuyên nghiệp	30	16%
3	Sơ cấp, Công nhân kỹ thuật	99	53%
4	Lao động phổ thông	15	8%
II	Theo đối tượng lao động	186	100%
1	Lao động toàn thời gian	186	100%
2	Lao động bán thời gian	0	0%
III	Theo giới tính	186	100%
1	Nam	159	85%
2	Nữ	27	15%

Tỉ lệ theo giới tính lao động



Tỷ lệ theo trình độ lao động



TỔ CHỨC VÀ NHÂN SỰ

Chính sách đào tạo lương thưởng , trợ cấp

Chính sách đào tạo và phát triển nguồn nhân lực được Công ty ưu tiên hàng đầu nhằm phát huy hiệu quả tối đa mọi nguồn lực sẵn sàng ứng phó trước mỗi chuyển biến phức tạp của thị trường, tạo đà cho sự phát triển bền vững của công ty.



Về chính sách nhân sự: Công ty luôn thực hiện đầy đủ các chính sách chế độ đối với người lao động theo quy định của pháp luật (BHXH, BHYT, BHTN theo tiền lương thực nhận), duy trì các hoạt động tổ chức đoàn thể. Ngoài ra công ty còn thực hiện tốt các chính sách liên quan người lao động như bảo hiểm tai nạn con người, khám sức khỏe định kỳ, duy trì trợ cấp nghỉ việc cho các cán bộ hưu trí, nâng lương, thưởng định kỳ cho các ngày lễ trong năm. Xét thưởng hàng quý, thưởng thi đua 6 tháng một lần, tham quan du lịch.



Trong công tác đào tạo, Công ty đã chú trọng đến công tác tự đào tạo, đào tạo tại chỗ và dành sự quan tâm khuyến khích các cán bộ trẻ nâng cao trình độ chuyên môn. Ngoài ra CBNV cũng được công ty tạo điều kiện tham gia các chương trình đào tạo trong và ngoài nước nhằm nâng cao trình độ chuyên môn để phát triển sản phẩm phục vụ cho nông nghiệp nước .nhà

Trong thời gian tới ban lãnh đạo tiếp tục xây dựng chế độ lương thưởng và phúc lợi để khuyến khích và thu hút nhân tài. Tiếp tục đào tạo nhóm các bộ kế thừa để chuẩn bị nguồn .lực thay thế cho các định hướng phát triển trong tương lai

Tình hình đầu tư, thực hiện dự án

Trong năm, Công ty tiếp tục duy trì phát triển ổn định, ngoài việc tu sửa, bảo trì máy móc, không có hoạt động đầu tư, thực hiện các dự án lớn.



TÌNH HÌNH TÀI CHÍNH

Tình hình tài chính

Chỉ tiêu	2017	2018	Tăng/Giảm 2018
Tổng tài sản	147.909.129.477	160.172.115.041	8,29%
Doanh thu thuần	275.414.595.202	322.217.896.946	16,99%
Lợi nhuận từ hoạt động kinh doanh	57.750.828.732	47.321.183.716	-18,06%
Lợi nhuận khác	-368.248.938	201.279.142	-154,66%
Lợi nhuận trước thuế	15.786.005.016	16.659.556.713	5,53%
Lợi nhuận sau thuế	12.462.296.804	12.935.244.554	3,80%

Các chỉ tiêu tài chính chủ yếu

Chỉ tiêu tài chính	ĐVT	2017	2018
Chỉ tiêu về khả năng thanh toán			
Hệ số thanh toán hiện hành	Lần	2,02	1.91
Hệ số thanh toán nhanh	Lần	1,04	0.80
Chỉ tiêu về cơ cấu vốn			
Hệ số Nợ/Tổng tài sản	%	44%	46.01%
Hệ số Nợ/Vốn chủ sở hữu	%	77%	85.23%
Chỉ tiêu về năng lực hoạt động			
Vòng quay Hàng tồn kho	Vòng	4,44	3.81
Doanh thu thuần/Tổng tài sản (bình quân)	Vòng	1,99	2.09
Chỉ tiêu về khả năng sinh lời			
Hệ số Lợi nhuận sau thuế/Doanh thu thuần	%	4,52%	4.01%
Hệ số Lợi nhuận sau thuế/Vốn chủ sở hữu (bình quân)	%	15,09%	15.22%
Hệ số Lợi nhuận sau thuế/Tổng tài sản (bình quân)	%	9,02%	8.40%
Hệ số Lợi nhuận từ hoạt động kinh doanh/Doanh thu thuần	%	5,87%	5.11%

Chỉ tiêu về khả năng thanh toán



Nhóm chỉ tiêu thanh toán của công ty có sự sụt giảm trong năm qua. Sự gia tăng của các khoản nợ vay tài chính ngắn hạn đến từ ngân hàng Vietcombank và ngân hàng HSBC chi nhánh Cần Thơ, đồng thời công ty đã thực hiện gia tăng dự trữ hàng tồn kho để duy trì khả năng đáp ứng nhu cầu của thị trường đã khiến các chỉ số thanh toán sụt giảm so với năm 2017. Tuy nhiên, điểm tích cực là các chỉ số thanh toán duy trì xoay quanh ngưỡng 1, trong đó có chỉ số thanh toán hiện hành đạt 1,91. Bên cạnh đó, với bản chất các khoản phải trả cho người bán đến từ các nhà cung cấp lâu năm như công ty TNHH Sản xuất – Thương mại Nhựa Cường Phát và công ty TNHH MTV Xuất nhập khẩu Hồng Tú thì sự sụt giảm của khả năng thanh toán của công ty được đánh giá là không đáng lo ngại.

Chỉ tiêu về cơ cấu nguồn vốn




Tính an toàn trong nguồn vốn hoạt động luôn được Ban lãnh đạo công ty chú trọng. Do đó cơ cấu nợ phải trả trên tổng tài sản luôn được giữ ở tỷ lệ thấp qua các năm. Năm 2018, tỷ lệ nợ phải trả/tổng tài sản đạt 46%. Tỷ lệ này có sự tăng trưởng so với năm 2017 chủ yếu đến từ sự tăng trưởng của khoản phải trả người bán và nợ vay tài chính. Với tình hình hoạt động kinh doanh tích cực, hoạt động trong năm 2019 sẽ được công ty đẩy mạnh theo hướng giảm sử dụng nợ vay



TÌNH HÌNH TÀI CHÍNH

Chỉ tiêu về hoạt động



Năm 2018, với tình hình thị trường nông nghiệp khả quan dẫn đến các doanh nghiệp tiêu thụ sản phẩm hỗ trợ nông nghiệp cũng tăng lên do đó sản lượng tiêu thụ của CPC tăng trưởng vượt trội, tốc độ tiêu thụ hàng tồn kho từ đó cũng tăng lên cụ thể số ngày lưu kho bình quân sụt giảm so với năm 2017 chỉ còn 3,81 ngày. Chính vì mức tiêu thụ tăng nhanh như vậy nên công ty đã kịp thời lưu trữ hàng tồn ở mức hợp lý đạt 81 tỷ đồng tăng 29,62% so với cùng kì nhằm đáp ứng tốc độ tăng trưởng sản lượng tiềm năng trong tương lai.

Vòng quay tổng tài sản đạt 2,09 vòng tăng so với năm 2017 là 1,99 vòng. Năm vừa qua công ty đã thực hiện công ty đã thực hiện đầu tư mua sắm tài sản cố định cho các dự án mở rộng sản xuất kinh doanh. Tuy vậy hiệu quả sử dụng tài sản vẫn được duy trì ổn định và có sự cải thiện mạnh so với các năm gần đây.

Chỉ tiêu về khả năng sinh lời



Doanh thu trong năm 2018 tăng trưởng mạnh đạt 322 tỷ đồng nhưng do áp lực của giá vốn hàng bán tăng cao làm cho lợi nhuận trong năm tăng trưởng chậm lại. Chính điều này đã kéo các chỉ số sinh lời sụt giảm, theo đó tỷ suất lợi nhuận sau thuế đạt 4,01% và tỷ suất lợi nhuận gộp đạt 5,11%. Chỉ số sinh lời trên tổng tài sản đạt 8,4% nguyên nhân chủ yếu do tổng tài sản trong năm tăng trong khi lợi nhuận sau thuế biến động nhẹ. Tuy nhiên điểm tích cực trong nhóm chỉ số sinh lời đó là hệ số sinh lời trên vốn chủ sở hữu tăng đạt mức 15,22%. Điều này cho thấy công ty đang nỗ lực cải thiện qua từng năm.

CƠ CẤU CỔ ĐÔNG VÀ THAY ĐỔI TRONG VỐN ĐẦU TƯ CỦA CHỦ SỞ HỮU

Cổ phần

Số lượng cổ phần: 4.303.050 cổ phần

Mệnh giá cổ phần: 10.000 đồng/cổ phần

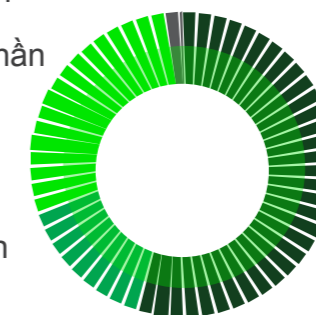
Số cổ phiếu quỹ: 221.600 cổ phần

Số cổ phần phổ thông

lưu hành: 4.081.450 cổ phần

Số cổ phần hạn chế

chuyển nhượng: 0 cổ phần



Tổ chức trong nước 25,81%
Cá nhân trong nước 57,22%
Tổ chức nước ngoài 13,99%
Cá nhân nước ngoài 2,97%

Cơ cấu cổ đông theo loại hình sở hữu

Cơ cấu cổ đông tính đến ngày 31/12/2018

Cổ đông	Số lượng cổ đông	Số lượng cổ phần	Tỷ lệ sở hữu/VĐL (%)
Cổ đông trong nước	335	3.572.880	83,03
Tổ chức	14	1.110.659	25,81
Cá nhân	321	2.462.221	57,22
Cổ đông nước ngoài	14	730.170	16,96
Tổ chức	3	602.000	13,99
Cá nhân	11	128.170	2,97
Cổ phiếu quỹ		221.600	5,14
Tổng cộng	349	4.303.050	

Danh sách cổ đông lớn tính đến ngày 31/12/2018

Tên tổ chức/cá nhân	Số CMND/ Hộ chiếu/ ĐKKD	Địa chỉ	Số lượng cổ phần	Tỷ lệ/VĐL
Cty TNHH TM-DV Thanh Sơn Hóa Nông	072337	829 Trần Xuân Soạn, P Tân Hưng, Q7, TP HCM	875.220	20,34%
AFC VF Limited	CA6761	c/o Ogier Fiduciary Services (Cayman) Ltd, 89 Nexus Way, Camana Bay, Grand Cayman	259.200	6,02%
Võ Viết Thanh	024144698	208 Phú Gia, Phú Mỹ Hưng, P. Tân Phong, Quận 7, Tp. Hồ Chí Minh.	360.543	8,38%
Lê Thị Thu Trang	361616307	93 Trần Hưng Đạo, KV2, P Châu Văn Liêm, Ô Môn, TP Cần Thơ	216.544	5,03%



Báo cáo của ban Tổng Giám đốc

- Đánh giá kết quả sản xuất kinh doanh
- Tình hình tài chính
- Những cải tiến về cơ cấu tổ chức và chính sách quản lý
- Kế hoạch phát triển trong tương lai

ĐÁNH GIÁ KẾT QUẢ HOẠT ĐỘNG SẢN XUẤT KINH DOANH

Đánh giá kết quả hoạt động sản xuất kinh doanh năm 2018

Thị trường thế giới năm 2018 có nhiều biến động, mà các tiêu điểm là các cuộc chiến tranh thương mại Mỹ - Trung; sự gia tăng bảo hộ thông qua các tiêu chuẩn về quản lý chất lượng và an toàn vệ sinh thực phẩm của các nước vốn là thị trường nông sản lớn của Việt Nam như Mỹ, EU, Trung Quốc, Nhật Bản, Hàn Quốc,... đối với các sản phẩm nông nghiệp nhập khẩu, sự sụt giảm mạnh của giá cả các mặt hàng cây công nghiệp trên thị trường thế giới, nhất là hồ tiêu.

Tuy nhiên nông nghiệp Việt Nam đã đạt được những thành công đáng kể, ước tính cả năm 2018, xuất khẩu nông lâm thủy sản đạt vượt mức kỷ lục 40 tỷ USD. Đây là con số kỷ lục của ngành nông nghiệp Việt Nam, khẳng định vị thế cường quốc về xuất khẩu nông sản trên thế giới. Đóng góp gián tiếp vào sự thành công của nông nghiệp Việt Nam có thể kể đến các doanh nghiệp cung cấp các sản phẩm hỗ trợ nông nghiệp và CPC là không ngoại lệ. Có thể nói trong năm qua ban lãnh đạo đã nắm bắt xu hướng thị trường từ đó đưa ra những chính sách hết sức thiết thực vào hoạt động sản xuất kinh doanh nhằm kịp thời đáp ứng các nhu cầu của thị trường.

Cụ thể tình hình hoạt động trong năm 2018 của CPC được thể hiện như sau:

Chỉ tiêu	2017	2018	Tăng/Giảm 2018
Doanh thu thuần	275,414,595,202	322,217,896,946	16.99%
Giá vốn hàng bán	217,663,766,470	274,896,713,230	26.29%
Doanh thu hoạt động tài chính	1,957,364,233	1,972,217,490	0.76%
Chi phí tài chính	2,290,353,446	3,427,095,279	49.63%
Chi phí bán hàng	17,498,663,462	18,559,383,573	6.06%
Chi phí quản lý doanh nghiệp	23,764,922,103	10,848,644,783	-54.35%
Lợi nhuận từ hoạt động kinh doanh	16,154,253,954	16,458,277,571	1.88%
Lợi nhuận khác	-368,248,938	201,279,142	-154.66%
Lợi nhuận trước thuế	15,786,005,016	16,659,556,713	5.53%
Lợi nhuận sau thuế	12,462,296,804	12,935,244,554	3.80%
EPS (Đồng)	2,617	3,053	16.66%

Về doanh thu

Trong năm 2018, doanh thu công ty đã tăng trưởng vượt trội đạt 322 tỷ đồng tăng 16,99% so với cùng kỳ năm ngoái. Bên cạnh sự tăng trưởng của sản lượng tiêu thụ thì động lực tăng trưởng doanh thu của công ty còn đến từ sự tăng trưởng của giá sản phẩm. Với tình hình thị trường nông nghiệp phục hồi mạnh mẽ đã giúp doanh thu của công ty tăng trưởng khả quan trong năm 2018.

Về chi phí

Công tác quản trị chi phí trong năm 2018 được công ty đặc biệt chú trọng, trong đó chi phí quản lý doanh nghiệp chỉ còn 10,8 tỷ đồng giảm 54,35% so với cùng kì. Hiệu quả sử dụng tài sản, máy móc hoạt động nhận được sự chú tâm của Ban lãnh đạo do đó các kế hoạch triển khai tự động hóa, áp dụng khoa học công nghệ được tăng cường nhằm giảm chi phí sản xuất và nâng cao hiệu quả hoạt động sản xuất kinh doanh.



ĐÁNH GIÁ KẾT QUẢ HOẠT ĐỘNG SẢN XUẤT KINH DOANH

Tình hình tài chính

STT	Tiêu chí	2017	2018	%tăng/giảm
1	Tài sản ngắn hạn	129.047.060.944	139.694.562.937	8,25%
2	Tài sản dài hạn	18.862.068.533	20.477.552.104	8,56%
3	Tổng tài sản	147.909.129.477	160.172.115.041	8.29%
4	Nợ ngắn hạn	63.789.402.994	73.077.970.659	14,56%
5	Nợ dài hạn	623.728.541	623.728.541	0%
6	Tổng nợ	64.413.131.535	73.701.699.200	14,42%

Tình hình tài sản

Tính đến cuối năm 2018, tổng tài sản của công ty đạt 160 tỷ đồng, tăng trưởng 8,29% so với cuối năm 2017. Tài sản ngắn hạn chiếm tỷ trọng cao nhất với 87,21% trong tổng tài sản. Trong đó, khoản hàng tồn kho tăng trưởng mạnh nhất với mức tăng 29,62% so với năm 2017. Sự sụt giảm của tiền và các khoản tương đương tiền chủ yếu đến từ hoạt động đẩy mạnh đầu tư vào sản xuất kinh doanh mở rộng thị trường. Tài sản dài hạn cũng được ghi nhận tăng trưởng 8,56% so với cùng kỳ đạt 20,4 tỷ đồng chiếm hơn 12,78% trong tổng tài sản. Tài sản dài hạn của công ty chủ yếu tập trung ở tài sản cố định với tỷ trọng 10,89% trong tổng tài sản. Sự tăng trưởng của tài sản dài hạn đến từ tăng trưởng của tài sản cố định hữu hình mà cụ thể là máy móc và dây chuyền phục vụ cho sản xuất.

Tình hình nợ phải trả

Tình hình nợ phải trả trong năm 2018 tăng trưởng 14,42% đạt mức 73,7 tỷ đồng so với năm 2017. Nợ phải trả chủ yếu tập trung ở nợ ngắn hạn với hơn 73 tỷ đồng chiếm 99,15% tỷ trọng trong tổng nợ phải trả, nguyên nhân cho sự tăng trưởng của nợ ngắn hạn đến từ phải trả người bán ngắn hạn và khoản vay và nợ thuê tài chính. Tuy vậy các khoản vay này đều được sử dụng đúng mục đích cho hoạt động sản xuất kinh doanh. Do đó các khoản nợ này được công ty ưu tiên sử dụng như một nguồn tài trợ chủ lực bên cạnh nguồn vốn chủ sở hữu.

Những cải tiến về cơ cấu tổ chức, chính sách, quản lý






Ngoài các cải thiện những chính sách, đề xuất đem lại lợi ích cho cán bộ công nhân viên, nhằm nâng cao năng suất lao động và hiệu quả HĐKD; thì trong năm qua, Công ty hầu như không có những cải tiến đáng kể trong cơ cấu tổ chức, chính sách khác và quản lý.

Kế hoạch sản xuất kinh doanh năm 2019

ĐVT: Triệu đồng

Chỉ tiêu	Kế hoạch 2018	Kế hoạch 2019	Tỷ lệ KH2019/ KH2018
Doanh thu thuần	256.000	219.000	-14,45%
Lợi nhuận trước thuế	16.000	16.500	3,13%
LNTT/DTT	6,25%	7,53%	20,48%
LNTT/VCSH	19,20%	-	-
Chi trả cổ tức	từ 17 đến 23%	từ 17 đến 23%	-

Chiến lược phát triển

-  Cải thiện và tiếp tục phát triển các chiến lược quản lý chi phí, cũng như tìm kiếm đối tác để cung cấp được sản phẩm đạt chất lượng với giá thành rẻ hơn;
-  Mở rộng thị trường, nâng cao và giữ vững thị trường hiện có; đồng thời tăng thị phần ở Campuchia, nhằm đem lại các kết quả kinh doanh đáng khích lệ;
-  Tiếp tục đầu tư trang thiết bị hỗ trợ sản xuất, nâng cao công tác nghiên cứu chất lượng sản phẩm đạt tiêu chuẩn;
-  Luôn đào tạo, tuyển chọn lực lượng cán bộ công nhân viên tài năng; lấy tiêu chí khách hàng đi đầu nhằm luôn cho ra sản phẩm đạt được sự tin nhiệm rộng rãi của mọi người tiêu dùng trên cả nước; trong đó, chất lượng sản phẩm là yếu tố sống còn của công ty...
-  Tiếp tục duy trì thế mạnh công ty về bán hàng và dịch vụ;

Giải trình của Ban Tổng Giám đốc về ý kiến kiểm toán

Không có.

Báo cáo của Hội đồng quản trị



- Đánh giá các mặt hoạt động
- Đánh giá hoạt động của Ban Tổng Giám đốc
- Kế hoạch định hướng của Hội đồng quản trị

ĐÁNH GIÁ CÁC MẶT HOẠT ĐỘNG CỦA CÔNG TY

Đánh giá các mặt hoạt động của công ty

Kinh tế - xã hội nước ta năm 2018 diễn ra trong bối cảnh kinh tế thế giới tăng trưởng chậm lại và tiềm ẩn yếu tố khó lường. Thương mại toàn cầu tăng chậm hơn dự báo do những thay đổi trong chính sách thương mại của Mỹ, chiến tranh thương mại Mỹ - Trung ngày càng diễn biến phức tạp. Tuy nhiên, lĩnh vực nông, lâm nghiệp và thủy sản trong năm 2 đạt mức tăng trưởng cao nhất trong 7 năm qua, khẳng định chuyển đổi cơ cấu ngành đã phát huy hiệu quả, đặc biệt trong lĩnh vực nông nghiệp và nuôi trồng thủy sản.

Cơ cấu cây trồng được chuyển dịch theo hướng tích cực, giống lúa mới chất lượng cao đang dần thay thế giống lúa truyền thống, phát triển mô hình theo tiêu chuẩn VietGap cho giá trị kinh tế cao. Mặc dù diện tích gieo trồng lúa trên cả nước năm nay giảm nhưng năng suất tăng cao nên sản lượng lúa cả năm 2018 ước tính đạt 43,98 triệu tấn, tăng 1,24 triệu tấn so với năm 2017. Những con số tích cực này có thể kể đến sự đóng góp gián tiếp của các công ty cung cấp sản phẩm nông nghiệp.

Theo đó CPC trong năm qua đã đóng góp hết sức tích cực vào công tác cung cấp sản phẩm cho hoạt động nông nghiệp không chỉ trong nước mà còn cả Campuchia và Lào. Cụ thể kết quả sản xuất kinh doanh được thể hiện như sau:

Chỉ tiêu	Thực hiện 2018	Kế hoạch 2018	Tỷ lệ TH2018/ KH2018
Tổng doanh thu	322.217.896.946	256.000.000.000	125,86%
Lợi nhuận trước thuế	16.659.556.713	16.000.000.000	104,12%
Lợi nhuận sau thuế	12.935.244.554	12.800.000.000	101,06%

Tổng doanh thu trong năm 2018 đạt 322,2 tỷ đồng tăng trưởng mạnh 25,86% so với kế hoạch đã đề ra. Sự tăng trưởng sản lượng tiêu thụ là nguyên nhân chủ yếu dẫn đến sức tăng vượt trội của doanh thu CPC trong năm qua. Đặc biệt trong năm 2018 hoạt động kinh doanh từ các thị trường nước ngoài cũng mang lại kết quả tích cực góp phần không nhỏ vào tỷ trọng doanh thu năm 2018.

Đánh giá của Hội đồng quản trị về Ban Tổng Giám đốc

Ban Tổng Giám đốc đã nỗ lực hết mình trong việc hoàn thành nhiệm vụ mà ĐHĐCĐ và HĐQT giao phó. HĐQT đánh giá cao những nỗ lực và quyết tâm của tất cả thành viên trong việc điều hành Công ty. Năm qua, Ban Tổng Giám đốc đã có những tham mưu tốt cho HĐQT trong các công tác tổ chức nhân sự, quản trị, công tác đầu tư, quản lý tài chính thông qua những giải pháp điều hành các mặt của hoạt động kinh doanh thường niên, đảm bảo được sự phù hợp và kịp thời; từ đó, tạo điều kiện thuận lợi cho toàn thể nhân viên cống hiến hết mình trong công việc.

Kết quả hoạt động là bằng chứng rõ rệt và xứng đáng cho những cống hiến mà Ban Tổng Giám đốc dành cho Công ty trong suốt thời gian qua. Hội đồng quản trị tin tưởng rằng trong thời gian tới, với việc duy trì và phát triển các chính sách quản lý hiệu quả Công ty sẽ tiếp tục có được nhiều thành công.

Các kế hoạch, định hướng của Hội đồng quản trị

- Mở rộng thị trường trong và ngoài nước; đa dạng hóa sản phẩm đồng thời giữ vững tiêu chuẩn chất lượng sản phẩm;
- Đẩy mạnh công tác quảng bá thương hiệu công ty thông qua mở rộng hệ thống phân phối sản phẩm;
- Đẩy mạnh đào tạo, tuyển chọn nguồn nhân lực tiềm năng nhằm phát triển lâu dài của công ty; tiếp tục thực hiện các chính sách mang lại lợi ích cho cán bộ công nhân viên, nâng cao môi trường làm việc chuyên nghiệp và thân thiện; khuyến khích cán bộ công nhân viên gắn bó lâu dài, hăng say trong lao động thông qua những chính sách lương thưởng, trợ cấp cho nhân viên có hoàn cảnh khó khăn.
- Cải thiện chính sách quản lý tài chính, tài trợ, đầu tư hợp lý; thu hút các nhà đầu tư, gia tăng nguồn vốn, mở rộng HĐKD;
- Luôn có sự trao đổi, tiếp xúc với các nhà đầu tư, cổ đông và đặc biệt là nhà nông, để luôn nắm vững tình hình cũng như có những đề xuất nâng cao về chất lượng sản phẩm;
- Nâng cao, hoàn thiện hệ thống sản xuất tiên tiến, đáp ứng đủ nhu cầu sản xuất cũng như cải tiến sản phẩm nhằm mở rộng thị trường ở các vùng miền khắp cả nước;



Quản trị công ty



- Hoạt động của Hội đồng quản trị
- Hoạt động của Ban kiểm soát
- Giao dịch, thù lao, lương thưởng
- Thực hiện quy định quản trị

HOẠT ĐỘNG CỦA HỘI ĐỒNG QUẢN TRỊ

Các tiêu bang của Hội đồng quản trị

Với quy mô hiện tại, Hội đồng quản trị Công ty không thành lập các tiểu ban, mỗi thành viên Hội đồng quản trị sẽ phụ trách một mảng hoạt động theo phân công của Hội đồng quản trị theo từng thời kỳ.

Hoạt động của Hội đồng quản trị

Với vai trò quản trị Công ty, Hội đồng quản trị xây dựng chiến lược phát triển dài hạn cho Công ty, bên cạnh đó xây dựng kế hoạch cụ thể phù hợp với từng giai đoạn phát triển của Công ty, để đạt được kế hoạch mà Đại hội đồng cổ đông đề ra.

Trong năm, hội đồng quản trị tổ chức các cuộc họp định kỳ và bất thường để nắm bắt tình hình doanh nghiệp, đảm bảo phát triển đúng định hướng mà Đại hội cổ đông đề ra, đảm bảo lợi ích tối đa cho cổ đông.

Các cuộc họp của Hội đồng quản trị trong năm:

Thành viên HĐQT	Chức vụ	Số buổi họp tham dự	Tỷ lệ họp tham dự	Lý do không tham dự
Nguyễn Văn Trung	Chủ tịch HĐQT	6	100%	
Phan Đăng Trúc	Thành viên HĐQT	6	100%	
Phan Văn Mưa	Thành viên HĐQT	6	100%	
Võ Việt Thanh	Thành viên HĐQT	6	100%	
Nguyễn Ngọc Minh	Thành viên HĐQT	6	100%	

Trong năm, Hội đồng quản trị thông qua các quyết định bằng hình thức biểu quyết trực tiếp tại các cuộc họp. Trong năm, Hội đồng quản trị đã ban hành 7 nghị quyết, cụ thể như sau:

STT	Số NQ/QĐ	Ngày	Nội dung
1	01/HĐQT.2018	22/01/2018	V/v Bổ nhiệm Ông Trần Minh Khải làm Giám đốc kinh doanh tại CPC
2	03/2018.NQ.HDQT.CPC	01/03/2018	V/v tổ chức ĐHĐCĐ thường niên 2018
3	05/2018.NQ.HĐQT.CPC	27/04/2018	Quy định mức thưởng vượt kế hoạch cho HĐQT & BKS năm 2017
4	06/2018.NQ.HĐQT.CPC	27/04/2018	Quy định mức thưởng vượt kế hoạch cho ban TGD & CBCC năm 2017
5	07/2017.NQ.HĐQT.CPC	27/04/2018	Quy định mức thù lao cho HĐQT & BKS năm 2017
6	08/2017.NQ.HĐQT.CPC	27/04/2018	Quy định mức chi cổ tức đợt 2 năm 2017
7	09/2017.NQ.HĐQT.CPC	24/10/2018	Quy định mức chi cổ tức đợt 1 năm 2018



HOẠT ĐỘNG CỦA BAN KIỂM SOÁT

Hoạt động của Ban Kiểm soát

Thành viên Ban Kiểm soát	Chức vụ	Số buổi họp tham dự	Tỷ lệ họp tham dự	Lý do không tham dự
Nguyễn Văn Thái	Trưởng BKS	8	100%	
Dương Minh Thành	Thành viên	2	100%	
Hồ Văn Kỳ	Thành viên	2	100%	

Hoạt động giám sát của Ban Kiểm soát đối với Hội đồng quản trị, Ban điều hành và cổ đông: Có tham dự tất cả các cuộc họp của HĐQT năm 2018, có đóng góp ý kiến về hoạt động của HĐQT, Ban điều hành về các chính sách, nghị quyết, văn bản của HĐQT đề ra, mục đích cuối cùng là đạt được những chỉ tiêu mà ĐHCĐ năm 2018 đề ra.

Sự phối hợp hoạt động giữa Ban Kiểm soát đối với hoạt động của Hội đồng quản trị, Ban điều hành và các cán bộ quản lý khác: có tham gia đóng góp, theo dõi sát sao về công tác chỉ đạo của HĐQT đối với Ban điều hành và các cán bộ quản lý khác, tham gia góp ý trong công tác SX – KD... của công ty trong từng tháng, từng quý, từng năm đánh giá hoạt động của Ban điều hành về các chỉ tiêu về an toàn lao động, chỉ tiêu về doanh số cũng như lợi nhuận và các vấn đề khác theo luật doanh nghiệp 2014 qui định.

Hoạt động khác của Ban Kiểm soát: thường xuyên kiểm tra công việc của Trưởng ban kiểm toán nội bộ công ty nhằm tránh để xảy ra sai sót trọng yếu trong kế toán tài chính.



Các giao dịch, thù lao và các khoản lợi ích của Hội đồng quản trị, Ban Tổng giám đốc và Ban kiểm soát

Đơn vị tính: Ngàn đồng

Họ và tên	Chức vụ	Tiền lương	Tiền thưởng	Thù lao	Tổng cộng
Hội đồng Quản trị					
1. Nguyễn Văn Trung	Chủ tịch HĐQT		101,781,000	35,949,000	137,730,000
2. Phan Đăng Trúc	TV. HĐQT		62,168,000	31,670,000	93,838,000
3. Phan Văn Mưa	TV. HĐQT		62,168,000	31,670,000	93,838,000
4. Võ Viết Thanh	TV. HĐQT		62,168,000	31,670,000	93,838,000
5. Nguyễn Ngọc Minh	TV. HĐQT		69,912,000	24,074,000	93,836,000
Ban Kiểm soát					
1. Nguyễn Văn Thái	Trưởng BKS		70,955,000	29,670,000	100,625,000
2. Dương Minh Thành	Thành viên BKS		53,797,000	25,392,000	79,189,000
3. Hồ Văn Kỳ	Thành viên BKS		51,110,000	25,392,000	76,502,000
Ban Tổng Giám đốc					
1. Nguyễn Văn Trung	Tổng Giám Đốc	520,800,000	897,827,000		1,418,627,000
2. Nguyễn Ngọc Minh	Phó Tổng GD	416,640,000	795,637,694		1,212,277,694
3. Bùi Anh Dũng	Giám đốc Marketing	174,000,000	265,960,000		439,960,000
4. Nguyễn Thanh Tâm	Giám đốc Sản xuất	172,800,000	278,447,000		451,247,000
5. Quách Thị Thúy	Kế Toán Trưởng	189,165,500	261,008,000		450,173,500

Hợp đồng hoặc giao dịch với cổ đông nội bộ: Không có

Việc thực hiện các quy định về quản trị công ty:

Tham gia thị trường chứng khoán năm 2010, trong 08 năm qua công ty luôn chủ động nắm bắt các quy định pháp luật có liên quan và cập nhật kịp thời vào quy chế quản trị nội bộ của công ty, một mặt nâng cao hiệu quả quản lý, mặt khác thúc đẩy sự công bằng, minh bạch trong quá trình xử lý sự cố và những sai sót phát sinh, ổn định và nâng cao hiệu quả sản xuất kinh doanh cho công ty.



BÁO CÁO TÀI CHÍNH

- Thông tin về doanh nghiệp
- Báo cáo kiểm toán độc lập
- Bản cân đối kế toán
- Báo cáo kết quả hoạt động kinh doanh
- Báo cáo lưu chuyển tiền tệ
- Thuyết minh báo cáo tài chính

Mẫu 01

CTY CP THUỐC SÁT TRÙNG CẦN THƠ

CỘNG HOÀ XÃ HỘI CHỦ NGHĨA VIỆT NAM
Độc lập - Tự do - Hạnh phúc

Số: 28.../CBTT.2019

V/v: Công bố thông tin BCTC đã kiểm toán
2018 của CPC

Cần Thơ, ngày 28 tháng 03 năm 2019

Kính gửi: Ủy ban Chứng khoán Nhà nước
Sở Giao dịch Chứng khoán Hà Nội

1. Tên công ty: CÔNG TY CP THUỐC SÁT TRÙNG CẦN THƠ
2. Mã chứng khoán: CPC
3. Địa chỉ trụ sở chính: 51 Trương Văn Diễm phường Phước Thới quận Ô Môn thành phố Cần Thơ
4. Điện thoại: 02923 861770 Fax: 02923 861798
5. Người công bố thông tin: NGUYỄN VĂN TRUNG
6. Nội dung của thông tin công bố:
6.1 Báo cáo tài chính năm 2018 đã kiểm toán của CÔNG TY CỔ PHẦN THUỐC SÁT TRÙNG CẦN THƠ được lập ngày 28 tháng 03 năm 2019 bao gồm BCĐKT, BCKQKD, BCLCTT, TMBCTC. Báo cáo tài chính này đã được kiểm toán bởi Công ty TNHH Kiểm toán AFC Việt Nam.
7. Địa chỉ Website đăng tải toàn bộ báo cáo tài chính: www.tstcantho.com.vn
Chúng tôi xin cam kết các thông tin công bố trên đây là đúng sự thật và hoàn toàn chịu trách nhiệm trước pháp luật về nội dung thông tin công bố.

Nơi nhận:

- Như trên.
- Lưu:...

TM.CTY CP THUỐC SÁT TRÙNG CẦN THƠ
TỔNG GIÁM ĐỐC



Nguyễn Văn Trung

BÙI
ANH
DŨNG

Digitally signed by BÙI ANH
DŨNG
DN: C=VN, S=CẦN THƠ, L=Ô
Môn, O=Công Ty Cổ Phần
Thuốc Sát Trùng Cần Thơ,
OU=Marketing, T=Giám đốc
marketing, CN=BÙI ANH
DŨNG,
OID.0.9.2342.19200300.100.1.
1=CMND:360051046
Reason: I am the author of this
document
Location:
Date: 2019-03-29 10:34:14



Công ty TNHH Kiểm Toán AFC Việt Nam
AFC Vietnam Auditing Co., Ltd.
Thành viên Tập đoàn PKF Quốc tế
Member firm of PKF International



Accountants &
business advisers

CÔNG TY CỔ PHẦN THUỐC SÁT TRÙNG
CẦN THƠ

Báo cáo tài chính đã được kiểm toán
cho năm tài chính kết thúc ngày 31 tháng 12 năm 2018

www.pkf.afcvietnam.vn

MỤC LỤC

	Trang
BÁO CÁO CỦA HỘI ĐỒNG QUẢN TRỊ	1 – 2
BÁO CÁO KIỂM TOÁN ĐỘC LẬP	3
BÁO CÁO TÀI CHÍNH ĐÃ ĐƯỢC KIỂM TOÁN	
Bảng cân đối kế toán	4 – 6
Báo cáo kết quả hoạt động kinh doanh	7
Báo cáo lưu chuyển tiền tệ	8
Thuyết minh báo cáo tài chính	9 – 32

CÔNG TY CỔ PHẦN THUỐC SÁT TRÙNG CẦN THƠ
Số 51 Trương Văn Diễn, phường Phước Thới, quận Ô Môn, thành phố Cần Thơ
BÁO CÁO CỦA HỘI ĐỒNG QUẢN TRỊ

Hội đồng Quản trị Công ty Cổ phần Thuốc Sát Trùng Cần Thơ (gọi tắt là "Công ty") trình bày báo cáo của mình cùng với Báo cáo tài chính cho năm tài chính kết thúc ngày 31 tháng 12 năm 2018.

1. Thông tin chung

Công ty Cổ phần Thuốc Sát Trùng Cần Thơ được thành lập theo Quyết định số 1462/QĐ-CT.UB ngày 26 tháng 4 năm 2002 của Chủ tịch Ủy Ban Nhân Dân tỉnh Cần Thơ (nay là Ủy Ban Nhân Dân thành phố Cần Thơ). Công ty hoạt động theo Giấy chứng nhận đăng ký kinh doanh số 1800457478, đăng ký lần đầu ngày 7 tháng 5 năm 2002, đăng ký thay đổi lần thứ 9 ngày 21 tháng 8 năm 2017.

Trụ sở chính:

- Địa chỉ : Số 51 Trương Văn Diễn, phường Phước Thới, quận Ô Môn, thành phố Cần Thơ
- Điện thoại : 02923.861.770
- Fax : 02923.861.798

Công ty đã làm thủ tục thành lập chi nhánh tại Campuchia nhưng nhiệm vụ chủ yếu trước mắt là đăng ký các tên thuốc và giữ hình thức hạch toán báo số về Công ty.

Hoạt động kinh doanh của Công ty theo Giấy chứng nhận đăng ký doanh nghiệp là:

- Sản xuất phân bón và hợp chất nitơ;
- Nhập khẩu, sản xuất, gia công, kinh doanh thuốc bảo vệ thực vật, các chế phẩm sinh học và hóa chất các loại;
- Nhập khẩu, kinh doanh phân bón, máy móc thiết bị, dụng cụ sản xuất nông nghiệp;
- Sản xuất kinh doanh thuốc và hóa chất dùng trong môi trường nuôi trồng thủy sản. Sản xuất kinh doanh sản phẩm xử lý, cải tạo môi trường dùng trong nuôi trồng thủy sản. Sản xuất kinh doanh thủy sản làm giống, chất bổ sung cho thức ăn và thức ăn chăn nuôi cho nuôi trồng thủy sản;
- Chế biến thủy hải sản xuất khẩu;
- Sản xuất thuốc bảo vệ thực vật, phân bón, hóa chất phục vụ nông nghiệp.

2. Các thành viên của Hội đồng Quản trị, Ban Kiểm soát và Ban Tổng Giám đốc

Các thành viên Hội đồng Quản trị, Ban kiểm soát và Ban Tổng Giám đốc trong năm tài chính này và cho đến ngày lập báo cáo này bao gồm:

Hội đồng Quản trị

Họ và tên	Chức vụ
Ông Nguyễn Văn Trung	Chủ tịch
Ông Nguyễn Ngọc Minh	Thành viên
Ông Phan Đăng Trúc	Thành viên
Ông Võ Viết Thanh	Thành viên
Ông Phan Văn Mưa	Thành viên

Ban kiểm soát

Họ và tên	Chức vụ
Ông Nguyễn Văn Thái	Trưởng ban kiểm soát
Ông Dương Minh Thành	Thành viên
Ông Hồ Văn Hỷ	Thành viên

Ban Tổng Giám đốc

Họ và tên	Chức vụ
Ông Nguyễn Văn Trung	Tổng Giám đốc
Ông Nguyễn Ngọc Minh	Phó Tổng Giám đốc

Đại diện pháp luật

Người đại diện theo pháp luật của Công ty trong năm và cho đến thời điểm lập báo cáo này là Ông Nguyễn Văn Trung – Chủ tịch Hội đồng quản trị.

3. Đánh giá tình hình kinh doanh

Kết quả hoạt động kinh doanh của Công ty cho năm tài chính kết thúc vào ngày 31 tháng 12 năm 2018 và tình hình tài chính vào cùng ngày này được thể hiện trong Báo cáo tài chính đính kèm.

4. Các sự kiện phát sinh sau ngày kết thúc kỳ tài chính

Không có sự kiện quan trọng nào xảy ra kể từ ngày kết thúc năm tài chính đưa đến yêu cầu phải điều chỉnh hoặc công bố trong thuyết minh trong Báo cáo tài chính.

5. Kiểm toán viên

Công ty TNHH Kiểm Toán AFC Việt Nam được chỉ định kiểm toán Báo cáo tài chính cho năm tài chính kết thúc tại ngày 31 tháng 12 năm 2018.

6. Công bố trách nhiệm của Ban Tổng Giám đốc đối với Báo cáo tài chính

Ban Tổng Giám đốc chịu trách nhiệm lập Báo cáo tài chính để phản ánh trung thực và hợp lý tình hình tài chính, kết quả hoạt động kinh doanh và lưu chuyển tiền tệ của Công ty trong năm. Trong việc lập Báo cáo tài chính này, Ban Tổng Giám đốc phải:

- Lựa chọn các chính sách kế toán thích hợp và áp dụng các chính sách này một cách nhất quán.
- Thực hiện các xét đoán và các ước tính một cách hợp lý và thận trọng.
- Nêu rõ các chuẩn mực kế toán áp dụng cho Công ty có được tuân thủ hay không và tất cả các sai lệch trọng yếu đã được trình bày và giải thích trong Báo cáo tài chính.
- Lập Báo cáo tài chính trên cơ sở hoạt động liên tục trừ trường hợp không thể cho rằng Công ty sẽ tiếp tục hoạt động liên tục.
- Thiết lập và thực hiện hệ thống kiểm soát nội bộ một cách hữu hiệu nhằm hạn chế rủi ro có sai sót trọng yếu do gian lận hoặc nhầm lẫn trong việc lập và trình bày Báo cáo tài chính.

Ban Tổng Giám đốc Công ty đảm bảo các số kế toán có liên quan được lưu giữ đầy đủ để phản ánh tình hình tài chính, tình hình hoạt động của Công ty với mức độ chính xác hợp lý tại bất kỳ thời điểm nào và các số kế toán tuân thủ chế độ kế toán áp dụng. Ban Tổng Giám đốc cũng chịu trách nhiệm quản lý các tài sản của Công ty và do đó đã thực hiện các biện pháp thích hợp để ngăn chặn và phát hiện các hành vi gian lận và các vi phạm khác.

Ban Tổng Giám đốc Công ty cam kết đã tuân thủ các yêu cầu nêu trên trong việc lập Báo cáo tài chính.

7. Phê duyệt các báo cáo tài chính

Hội đồng quản trị phê duyệt Báo cáo tài chính đính kèm. Báo cáo tài chính này phản ánh trung thực và hợp lý tình hình tài chính của Công ty tại thời điểm ngày 31 tháng 12 năm 2018, cũng như kết quả hoạt động kinh doanh và các luồng lưu chuyển tiền tệ cho năm tài chính kết thúc cùng ngày, phù hợp với các chuẩn mực kế toán, chế độ kế toán doanh nghiệp Việt Nam và các quy định pháp lý có liên quan đến việc lập và trình bày Báo cáo tài chính.

Thay mặt Hội đồng quản trị



Ông NGUYỄN VĂN TRUNG
Chủ tịch

TP. Cần Thơ, ngày 28 tháng 3 năm 2019



Công ty TNHH Kiểm Toán AFC Việt Nam
AFC Vietnam Auditing Co., Ltd.

Thành viên tập đoàn PKF Quốc tế
Member firm of PKF International

Số: 153/2019/BCKT-HCM.00632



BÁO CÁO KIỂM TOÁN ĐỘC LẬP

Kính gửi: **Quý cổ đông**
Các thành viên Hội đồng Quản trị và Ban Tổng Giám đốc
Công ty Cổ Phần Thuốc Sát trùng Cần Thơ

Chúng tôi đã kiểm toán báo cáo tài chính kèm theo của Công ty Cổ phần Thuốc Sát trùng Cần Thơ (gọi tắt là "Công ty"), được lập ngày 28 tháng 3 năm 2019, từ trang 4 đến trang 32, bao gồm: Bảng cân đối kế toán tại ngày 31 tháng 12 năm 2018, Báo cáo Kết quả hoạt động kinh doanh, Báo cáo lưu chuyển tiền tệ cho năm tài chính kết thúc cùng ngày và Bản thuyết minh báo cáo tài chính.

Trách nhiệm của Ban Tổng Giám đốc

Ban Tổng Giám đốc Công ty chịu trách nhiệm về việc lập và trình bày trung thực và hợp lý Báo cáo tài chính của Công ty theo chuẩn mực kế toán, chế độ kế toán doanh nghiệp Việt Nam và các quy định pháp lý có liên quan đến việc lập và trình bày Báo cáo tài chính và chịu trách nhiệm về kiểm soát nội bộ mà Ban Tổng Giám đốc xác định là cần thiết để đảm bảo cho việc lập và trình bày Báo cáo tài chính không có sai sót trọng yếu do gian lận hoặc nhầm lẫn.

Trách nhiệm của Kiểm toán viên

Trách nhiệm của chúng tôi là đưa ra ý kiến về báo cáo tài chính dựa trên kết quả của cuộc kiểm toán. Chúng tôi đã tiến hành kiểm toán theo các chuẩn mực kiểm toán Việt Nam. Các chuẩn mực này yêu cầu chúng tôi tuân thủ chuẩn mực và các quy định về đạo đức nghề nghiệp, lập kế hoạch và thực hiện cuộc kiểm toán để đạt được sự đảm bảo hợp lý về việc liệu báo cáo tài chính của Công ty có còn sai sót trọng yếu hay không.

Công việc kiểm toán bao gồm thực hiện các thủ tục nhằm thu thập các bằng chứng kiểm toán về các số liệu và thuyết minh trên báo cáo tài chính. Các thủ tục kiểm toán được lựa chọn dựa trên xét đoán của kiểm toán viên, bao gồm đánh giá rủi ro có sai sót trọng yếu trong báo cáo tài chính do gian lận hoặc nhầm lẫn. Khi thực hiện đánh giá các rủi ro này, kiểm toán viên đã xem xét kiểm soát nội bộ của Công ty liên quan đến tình hình thực tế, tuy nhiên không nhằm mục đích đưa ra ý kiến về hiệu quả của kiểm soát nội bộ của Công ty. Công việc kiểm toán cũng bao gồm đánh giá tính thích hợp của các chính sách kế toán được áp dụng và tính hợp lý của các ước tính kế toán của Ban Tổng Giám đốc cũng như đánh giá việc trình bày tổng thể báo cáo tài chính.

Chúng tôi tin tưởng rằng các bằng chứng kiểm toán mà chúng tôi đã thu thập được là đầy đủ và thích hợp làm cơ sở cho ý kiến kiểm toán của chúng tôi.

Ý kiến của Kiểm toán viên

Theo ý kiến của chúng tôi, Báo cáo tài chính đã phản ánh trung thực và hợp lý, trên các khía cạnh trọng yếu tình hình tài chính của Công ty Cổ phần Thuốc Sát trùng Cần Thơ tại ngày 31 tháng 12 năm 2018, cũng như kết quả hoạt động kinh doanh và tình hình lưu chuyển tiền tệ cho năm tài chính kết thúc cùng ngày, phù hợp với các chuẩn mực kế toán, chế độ kế toán doanh nghiệp Việt Nam và các quy định pháp lý có liên quan đến việc lập và trình bày Báo cáo tài chính.



NGUYỄN THỊ THANH MINH
Phó Tổng Giám đốc
Số Giấy CN ĐKHN kiểm toán: 0068-2018-009-1
CÔNG TY TNHH KIỂM TOÁN AFC VIỆT NAM

Thành phố Hồ Chí Minh, ngày 28 tháng 3 năm 2019



NGUYỄN THỊ NGỌC BÍCH
Kiểm toán viên
Số Giấy CN ĐKHN kiểm toán: 0600-2018-009-1

CÔNG TY CỔ PHẦN THUỐC SẮT TRÙNG CẦN THƠ
Số 51 Trương Văn Diễn, phường Phước Thới, quận Ô Môn, thành phố Cần Thơ

BẢNG CÂN ĐỐI KẾ TOÁN

Tại ngày 31 tháng 12 năm 2018

CHỈ TIÊU	Mã số	Thuyết minh	Đơn vị tính: VND	
			31/12/2018	01/01/2018
TÀI SẢN NGẮN HẠN	100		139.694.562.937	130.479.371.776
Tiền và các khoản tương đương tiền	110	5.1	23.801.822.399	33.429.149.658
Tiền	111		4.801.822.399	4.429.149.658
Các khoản tương đương tiền	112		19.000.000.000	29.000.000.000
Đầu tư tài chính ngắn hạn	120		5.000.000.000	2.000.000.000
Chứng khoán kinh doanh	121		-	-
Dự phòng giảm giá chứng khoán kinh doanh	122		-	-
Đầu tư nắm giữ đến ngày đáo hạn	123	5.2	5.000.000.000	2.000.000.000
Các khoản phải thu ngắn hạn	130		25.625.245.646	28.508.790.726
Phải thu ngắn hạn của khách hàng	131	5.3	26.140.157.365	26.024.592.136
Trả trước cho người bán ngắn hạn	132	5.4	149.925.000	857.254.888
Phải thu nội bộ ngắn hạn	133		-	-
Phải thu theo tiến độ KH hợp đồng xây dựng	134		-	-
Phải thu về cho vay ngắn hạn	135		-	-
Phải thu ngắn hạn khác	136	5.5	984.456.568	3.518.070.928
Dự phòng phải thu ngắn hạn khó đòi	137	5.6	(1.649.293.287)	(1.891.127.226)
Tài sản thiếu chờ xử lý	139		-	-
Hàng tồn kho	140	5.7	81.410.527.916	64.598.804.478
Hàng tồn kho	141		84.549.564.325	70.308.415.938
Dự phòng giảm giá hàng tồn kho	149		(3.139.036.409)	(5.709.611.460)
Tài sản ngắn hạn khác	150		3.856.966.976	1.942.626.914
Chi phí trả trước ngắn hạn	151	5.8.1	268.391.046	-
Thuế GTGT được khấu trừ	152		2.736.193.989	1.724.010.522
Thuế và các khoản phải thu Nhà nước	153	5.13	852.381.941	218.616.392
Giao dịch mua bán lại trái phiếu Chính phủ	154		-	-
Tài sản ngắn hạn khác	155		-	-

Báo cáo này phải được đọc cùng với Bản thuyết minh Báo cáo tài chính

CÔNG TY CỔ PHẦN THUỐC SẮT TRÙNG CẦN THƠ
Số 51 Trương Văn Diễn, phường Phước Thới, quận Ô Môn, thành phố Cần Thơ

BẢNG CÂN ĐỐI KẾ TOÁN

Tại ngày 31 tháng 12 năm 2018


CHỈ TIÊU	Mã số	Thuyết minh	Đơn vị tính: VND	
			31/12/2018	01/01/2018
TÀI SẢN DÀI HẠN	200		20.477.552.104	18.862.068.533
Các khoản phải thu dài hạn	210		-	-
Phải thu dài hạn của khách hàng	211		-	-
Trả trước cho người bán dài hạn	212		-	-
Vốn kinh doanh ở đơn vị trực thuộc	213		-	-
Phải thu nội bộ dài hạn	214		-	-
Phải thu về cho vay dài hạn	215		-	-
Phải thu dài hạn khác	216		-	-
Dự phòng phải thu dài hạn khó đòi	219		-	-
Tài sản cố định	220		17.453.050.829	15.135.708.739
Tài sản cố định hữu hình	221	5.9	17.247.230.140	14.847.140.549
- Nguyên giá	222		50.496.502.322	47.424.704.770
- Giá trị hao mòn lũy kế	223		(33.249.272.182)	(32.577.564.221)
Tài sản cố định thuê tài chính	224		-	-
- Nguyên giá	225		-	-
- Giá trị hao mòn lũy kế	226		-	-
Tài sản cố định vô hình	227	5.10	205.820.689	288.568.190
- Nguyên giá	228		924.913.300	924.913.300
- Giá trị hao mòn lũy kế	229		(719.092.611)	(636.345.110)
Bất động sản đầu tư	230		-	-
- Nguyên giá	231		-	-
- Giá trị hao mòn lũy kế	232		-	-
Tài sản dở dang dài hạn	240		-	-
Chi phí sản xuất, kinh doanh dở dang dài hạn	241		-	-
Chi phí xây dựng cơ bản dở dang	242		-	-
Các khoản đầu tư tài chính dài hạn	250		-	-
Đầu tư vào công ty con	251		-	-
Đầu tư vào công ty liên doanh, liên kết	252		-	-
Đầu tư góp vốn vào đơn vị khác	253		-	-
Dự phòng đầu tư tài chính dài hạn	254		-	-
Đầu tư nắm giữ đến ngày đáo hạn	255		-	-
Tài sản dài hạn khác	260		3.024.501.275	3.726.359.794
Chi phí trả trước dài hạn	261	5.8.2	3.024.501.275	3.726.359.794
Tài sản thuế thu nhập hoãn lại	262		-	-
Thiết bị, vật tư, phụ tùng thay thế dài hạn	263		-	-
Tài sản dài hạn khác	268		-	-
TỔNG CỘNG TÀI SẢN	270		160.172.115.041	149.341.440.309

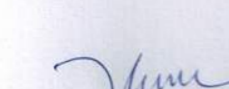
CÔNG TY CỔ PHẦN THUỐC SẮT TRÙNG CẦN THƠ
Số 51 Trương Văn Diễn, phường Phước Thới, quận Ô Môn, thành phố Cần Thơ

BẢNG CÂN ĐỐI KẾ TOÁN


Tại ngày 31 tháng 12 năm 2018

CHỈ TIÊU	Mã số	Thuyết minh	Đơn vị tính: VND	
			31/12/2018	01/01/2018
NGUỒN VỐN				
NỢ PHẢI TRẢ	300		73.701.699.200	64.413.131.535
Nợ ngắn hạn	310		73.077.970.659	63.789.402.994
Phải trả người bán ngắn hạn	311	5.11	3.503.577.405	2.832.327.082
Người mua trả tiền trước ngắn hạn	312	5.12	7.965.190	1.061.980.710
Thuế và các khoản phải nộp nhà nước	313	5.13	13.434.000	6.944.000
Phải trả người lao động	314		4.227.186.500	5.768.654.500
Chi phí phải trả ngắn hạn	315	5.14	1.077.190.423	798.694.914
Doanh thu chưa thực hiện ngắn hạn	318		-	3.300.000.000
Phải trả ngắn hạn khác	319	5.15.1	3.764.314.662	2.742.067.118
Vay và nợ thuê tài chính ngắn hạn	320	5.16	58.827.517.100	45.544.798.150
Dự phòng phải trả ngắn hạn	321		-	-
Quý khen thưởng và phúc lợi	322	5.17	1.656.785.379	1.733.936.520
Nợ dài hạn	330		623.728.541	623.728.541
Phải trả dài hạn khác	337	5.15.2	580.000.000	580.000.000
Thuế thu nhập hoãn lại phải trả	341		43.728.541	43.728.541
VỐN CHỦ SỞ HỮU	400		86.470.415.841	84.928.308.774
Vốn chủ sở hữu	410	5.18	86.470.415.841	84.928.308.774
Vốn góp của chủ sở hữu	411		43.030.500.000	43.030.500.000
- Cổ phiếu phổ thông có quyền biểu quyết	411a		43.030.500.000	43.030.500.000
Thặng dư vốn cổ phần	412		8.291.518.300	8.291.518.300
Vốn khác của chủ sở hữu	414		12.261.176.032	12.261.176.032
Cổ phiếu quỹ	415		(4.000.872.355)	(4.000.872.355)
Quý đầu tư phát triển	418		8.603.050.000	7.403.050.000
Lợi nhuận sau thuế chưa phân phối	421		18.285.043.864	17.942.936.797
- LNST chưa phân phối lũy kế đến cuối kỳ trước	421a		4.991.721.602	4.048.329.161
- LNST chưa phân phối kỳ này	421b		13.293.322.262	13.894.607.636
Nguồn vốn đầu tư xây dựng cơ bản	422		-	-
Nguồn kinh phí và quỹ khác	430		-	-
Nguồn kinh phí	431		-	-
Nguồn kinh phí đã hình thành tài sản cố định	432		-	-
TỔNG CỘNG NGUỒN VỐN	440		160.172.115.041	149.341.440.309


NGUYỄN DUY LINH
Người lập biểu


QUÁCH THỊ THÚY
Kế toán trưởng




NGUYỄN VĂN TRUNG
Tổng Giám đốc
TP. Cần Thơ, ngày 28 tháng 3 năm 2019


Báo cáo này phải được đọc cùng với Bản thuyết minh Báo cáo tài chính


CÔNG TY CỔ PHẦN THUỐC SẮT TRÙNG CẦN THƠ
Số 51 Trương Văn Diễn, phường Phước Thới, quận Ô Môn, thành phố Cần Thơ

BÁO CÁO KẾT QUẢ HOẠT ĐỘNG KINH DOANH


Cho năm tài chính kết thúc ngày 31 tháng 12 năm 2018

	Mã số	Thuyết minh	Đơn vị tính: VND	
			2018	2017
Doanh thu bán hàng và cung cấp dịch vụ	01	6.1.1	322.217.896.946	275.414.595.202
Các khoản giảm trừ doanh thu	02		-	-
Doanh thu thuần	10		322.217.896.946	275.414.595.202
Giá vốn hàng bán	11	6.2	274.896.713.230	215.873.377.930
Lợi nhuận gộp về bán hàng và cung cấp DV	20		47.321.183.716	59.541.217.272
Doanh thu hoạt động tài chính	21	6.3	1.972.217.490	1.957.364.233
Chi phí tài chính	22	6.4	3.427.095.279	2.290.353.446
Trong đó: chi phí lãi vay	23		2.762.435.695	1.821.026.785
Chi phí bán hàng	25	6.5	18.559.383.573	17.498.663.462
Chi phí quản lý doanh nghiệp	26	6.6	10.848.644.783	23.764.922.103
Lợi nhuận thuần từ hoạt động kinh doanh	30		16.458.277.571	17.944.642.494
Thu nhập khác	31	6.7	373.236.017	69.894.566
Chi phí khác	32	6.8	171.956.875	438.143.504
Lợi nhuận khác	40		201.279.142	(368.248.938)
Tổng lợi nhuận kế toán trước thuế	50		16.659.556.713	17.576.393.556
Chi phí thuế thu nhập doanh nghiệp hiện hành	51	5.13	3.366.234.451	3.681.785.920
Chi phí thuế thu nhập doanh nghiệp hoãn lại	52		-	-
Lợi nhuận sau thuế thu nhập doanh nghiệp	60		13.293.322.262	13.894.607.636
Lãi cơ bản trên cổ phiếu	70	6.9	3.257	2.978


NGUYỄN DUY LINH
Người lập biểu


QUÁCH THỊ THÚY
Kế toán trưởng




NGUYỄN VĂN TRUNG
Tổng Giám đốc
TP. Cần Thơ, ngày 28 tháng 3 năm 2019

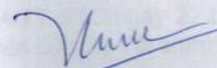
CÔNG TY CỔ PHẦN THUỐC SÁT TRÙNG CẦN THƠ
Số 51 Trương Văn Diễn, phường Phước Thới, quận Ô Môn, thành phố Cần Thơ
BÁO CÁO LƯU CHUYỂN TIỀN TỆ (theo phương pháp trực tiếp)
Cho năm tài chính kết thúc ngày 31 tháng 12 năm 2018

Đơn vị tính: VND

	Mã số	Thuyết minh	2018	2017
Lưu chuyển tiền từ hoạt động kinh doanh				
Tiền thu bán hàng, cung cấp DV và doanh thu khác	01		333.637.777.473	300.497.826.103
Tiền chi trả cho người cung cấp hàng hóa và dịch vụ	02		(287.099.127.036)	(255.142.288.519)
Tiền chi trả cho người lao động	03		(29.984.998.665)	(28.035.126.265)
Tiền lãi vay phải trả	04		(2.762.435.695)	(1.821.785.119)
Thuế thu nhập doanh nghiệp đã nộp	05		(4.000.000.000)	(4.023.539.700)
Tiền thu khác từ hoạt động kinh doanh	06		20.324.177.823	9.905.270.830
Tiền chi khác từ hoạt động kinh doanh	07		(38.558.080.729)	(27.237.147.191)
Lưu chuyển tiền thuần từ hoạt động kinh doanh	20		(8.442.686.829)	(5.856.789.861)
Lưu chuyển tiền thuần từ hoạt động đầu tư				
Tiền chi mua sắm, xây dựng tài sản cố định và các tài sản dài hạn khác	21		(5.031.422.054)	(4.222.914.453)
Tiền thu từ thanh lý, nhượng bán tài sản cố định và các tài sản dài hạn khác	22		246.409.359	-
Tiền chi cho vay, mua các công cụ nợ của đơn vị khác	23		(3.000.000.000)	-
Tiền thu hồi cho vay, bán lại các công cụ nợ của đơn vị khác	24		-	-
Tiền chi đầu tư góp vốn vào đơn vị khác	25		-	-
Tiền thu hồi đầu tư góp vốn vào đơn vị khác	26		-	-
Tiền thu lãi cho vay, cổ tức và lợi nhuận được chia	27		1.888.698.315	1.895.253.285
Lưu chuyển tiền thuần từ hoạt động đầu tư	30		(5.896.314.380)	(2.327.661.168)
Lưu chuyển tiền từ hoạt động tài chính				
Tiền thu từ phát hành cổ phiếu, nhận vốn góp của CSH	31		-	-
Tiền trả lại vốn góp cho các chủ sở hữu, mua lại cổ phiếu của doanh nghiệp đã phát hành	32		-	-
Tiền thu từ đi vay	33	7.1	181.768.586.250	155.344.726.995
Tiền trả nợ gốc vay	34	7.2	(168.485.867.300)	(144.294.540.800)
Tiền trả nợ gốc thuê tài chính	35		-	-
Cổ tức, lợi nhuận đã trả cho chủ sở hữu	36		(8.571.045.000)	(8.162.900.000)
Lưu chuyển tiền thuần từ hoạt động tài chính	40		4.711.673.950	2.887.286.195
Lưu chuyển tiền thuần trong kỳ	50		(9.627.327.259)	(5.297.164.834)
Tiền và tương đương tiền đầu kỳ	60		33.429.149.658	38.617.759.485
Ảnh hưởng của thay đổi TG hối đoái quy đổi ngoại tệ	61		-	108.555.007
Tiền và tương đương tiền cuối kỳ	70	5.1	23.801.822.399	33.429.149.658



NGUYỄN DUY LINH
Người lập biểu



QUÁCH THỊ THÚY
Kế toán trưởng



NGUYỄN VĂN TRUNG
Tổng Giám đốc

TP. Cần Thơ, ngày 28 tháng 3 năm 2019

Báo cáo này phải được đọc cùng với Bản thuyết minh Báo cáo tài chính

8

CÔNG TY CỔ PHẦN THUỐC SÁT TRÙNG CẦN THƠ
Số 51 Trương Văn Diễn, phường Phước Thới, quận Ô Môn, thành phố Cần Thơ
THUYẾT MINH BÁO CÁO TÀI CHÍNH
Cho năm tài chính kết thúc vào ngày 31 tháng 12 năm 2018

Bản thuyết minh này là một bộ phận không thể tách rời được đọc cùng với các báo cáo tài chính đính kèm.

1. ĐẶC ĐIỂM HOẠT ĐỘNG

1.1 Hình thức sở hữu vốn

Công ty Cổ phần Thuốc Sát Trùng Cần Thơ là công ty cổ phần.

1.2 Lĩnh vực kinh doanh

Lĩnh vực kinh doanh của Công ty là sản xuất công nghiệp.

1.3 Ngành nghề kinh doanh

Ngành nghề kinh doanh của Công ty là: Nhập khẩu, sản xuất, gia công, kinh doanh thuốc bảo vệ thực vật, các chế phẩm sinh học và hóa chất các loại.

1.4 Chu kỳ sản xuất, kinh doanh thông thường

Chu kỳ sản xuất, kinh doanh thông thường của Công ty không quá 12 tháng.

1.5 Tuyên bố về khả năng so sánh thông tin trên Báo cáo tài chính

Các số liệu trên báo cáo tài chính cho năm tài chính kết thúc ngày 31 tháng 12 năm 2018 so sánh được với số liệu tương ứng của năm trước.

1.6 Nhân viên

Tại ngày 31 tháng 12 năm 2018, tổng số nhân viên của Công ty là 210 người (tại ngày 01 tháng 01 năm 2018 là 186 người).

2. NĂM TÀI CHÍNH, ĐƠN VỊ TIỀN TỆ SỬ DỤNG TRONG KẾ TOÁN

2.1 Năm tài chính

Năm tài chính của Công ty bắt đầu từ ngày 01 tháng 01 và kết thúc vào ngày 31 tháng 12 hàng năm.

2.2 Đơn vị tiền tệ sử dụng trong kế toán

Đơn vị tiền tệ sử dụng trong kế toán là Đồng Việt Nam (VND) do việc thu, chi chủ yếu được thực hiện bằng đơn vị tiền tệ VND.

3. CHUẨN MỰC VÀ CHẾ ĐỘ KẾ TOÁN ÁP DỤNG

3.1 Chuẩn mực và chế độ kế toán áp dụng

Công ty áp dụng Chế độ kế toán doanh nghiệp.

Công ty áp dụng các chuẩn mực kế toán, chế độ kế toán doanh nghiệp Việt Nam được ban hành theo Thông tư số 200/2014/TT-BTC ngày 22 tháng 12 năm 2014 và các thông tư khác hướng dẫn thực hiện chuẩn mực kế toán của Bộ Tài chính trong việc lập và trình bày Báo cáo tài chính.

3.2 Tuyên bố về việc tuân thủ Chuẩn mực kế toán và Chế độ kế toán

Ban Tổng Giám đốc đảm bảo đã tuân thủ yêu cầu của các chuẩn mực kế toán, Chế độ kế toán doanh nghiệp Việt Nam được ban hành theo Thông tư số 200/2014/TT-BTC ngày 22 tháng 12 năm

9

2014 cũng như các thông tư hướng dẫn thực hiện chuẩn mực kế toán của Bộ Tài chính trong việc lập Báo cáo tài chính.

4. CHUẨN MỰC VÀ CHẾ ĐỘ KẾ TOÁN ÁP DỤNG

4.1 Cơ sở lập Báo cáo tài chính

Báo cáo tài chính được lập trên cơ sở kế toán dồn tích (trừ các thông tin liên quan đến các luồng tiền).

4.2 Các giao dịch bằng ngoại tệ

Các giao dịch phát sinh bằng ngoại tệ được chuyển đổi theo tỷ giá tại ngày phát sinh giao dịch. Số dư các khoản mục tiền tệ có gốc ngoại tệ tại ngày kết thúc năm tài chính được quy đổi theo tỷ giá tại ngày này.

Chênh lệch tỷ giá phát sinh trong kỳ từ các giao dịch bằng ngoại tệ được ghi nhận vào doanh thu hoạt động tài chính hoặc chi phí tài chính. Chênh lệch tỷ giá do đánh giá lại các khoản mục tiền tệ có gốc ngoại tệ tại ngày kết thúc kỳ tài chính sau khi bù trừ chênh lệch tăng và chênh lệch giảm được ghi nhận vào doanh thu hoạt động tài chính hoặc chi phí tài chính.

Tỷ giá sử dụng để quy đổi các giao dịch phát sinh bằng ngoại tệ là tỷ giá giao dịch thực tế tại thời điểm phát sinh giao dịch.

Tỷ giá sử dụng để đánh giá lại số dư các khoản mục tiền tệ có gốc ngoại tệ tại ngày kết thúc năm tài chính được xác định theo nguyên tắc sau:

- Đối với các khoản ngoại tệ gửi ngân hàng: tỷ giá mua ngoại tệ của ngân hàng nơi Công ty mở tài khoản ngoại tệ.
- Đối với các khoản mục tiền tệ có gốc ngoại tệ được phân loại là tài sản khác: tỷ giá mua ngoại tệ của Ngân hàng TNHH MTV HSBC Việt Nam - Chi nhánh Cần Thơ, VCB – chi nhánh Cần Thơ.
- Đối với các khoản mục tiền tệ có gốc ngoại tệ được phân loại là nợ phải trả: tỷ giá bán ngoại tệ của Ngân hàng TNHH MTV HSBC Việt Nam - Chi nhánh Cần Thơ, VCB – chi nhánh Cần Thơ.

4.3 Tiền và các khoản tương đương tiền

Tiền bao gồm tiền mặt, tiền gửi ngân hàng không kỳ hạn và tiền đang chuyển. Các khoản tương đương tiền là các khoản đầu tư ngắn hạn có thời hạn thu hồi không quá 3 tháng kể từ ngày đầu tư, có khả năng chuyển đổi dễ dàng thành một lượng tiền xác định và không có rủi ro trong việc chuyển đổi thành tiền tại thời điểm báo cáo.

4.4 Các khoản đầu tư tài chính

Các khoản đầu tư nắm giữ đến ngày đáo hạn

Khoản đầu tư được phân loại là nắm giữ đến ngày đáo hạn khi Công ty có ý định và khả năng giữ đến ngày đáo hạn. Các khoản đầu tư nắm giữ đến ngày đáo hạn bao gồm: các khoản tiền gửi ngân hàng có kỳ hạn (bao gồm cả các loại tín phiếu, kỳ phiếu), trái phiếu, cổ phiếu ưu đãi bên phát hành bắt buộc phải mua lại tại một thời điểm nhất định trong tương lai và các khoản cho vay nắm giữ đến ngày đáo hạn với mục đích thu lãi hàng kỳ và các khoản đầu tư nắm giữ đến ngày đáo hạn khác.

Các khoản đầu tư nắm giữ đến ngày đáo hạn được ghi nhận ban đầu theo giá gốc bao gồm giá mua và các chi phí liên quan đến giao dịch mua các khoản đầu tư. Sau khi ghi nhận ban đầu, các khoản đầu tư này được ghi nhận theo giá trị có thể thu hồi. Thu nhập lãi từ các khoản đầu tư nắm giữ đến ngày đáo hạn sau ngày mua được ghi nhận trên Báo cáo kết quả hoạt động kinh doanh trên cơ sở dự thu. Lãi được hưởng trước khi Công ty nắm giữ được ghi giảm trừ vào giá gốc tại thời điểm mua.

Khi có các bằng chứng chắc chắn cho thấy một phần hoặc toàn bộ khoản đầu tư có thể không thu hồi được và số tổn thất được xác định một cách đáng tin cậy thì tổn thất được ghi nhận vào chi phí tài chính trong năm và giảm trừ trực tiếp giá trị đầu tư.

Các khoản cho vay

Các khoản cho vay được xác định theo giá gốc trừ các khoản dự phòng phải thu khó đòi. Dự phòng phải thu khó đòi của các khoản cho vay được lập căn cứ vào dự kiến mức tổn thất có thể xảy ra.

4.5 Các khoản phải thu

Các khoản nợ phải thu được trình bày theo giá trị ghi sổ trừ đi các khoản dự phòng phải thu khó đòi.

Việc phân loại các khoản phải thu là phải thu khách hàng và phải thu khác được thực hiện theo nguyên tắc sau:

- Phải thu của khách hàng phản ánh các khoản phải thu mang tính chất thương mại phát sinh từ giao dịch có tính chất mua – bán giữa Công ty và người mua là đơn vị độc lập với Công ty, bao gồm cả các khoản phải thu về tiền bán hàng xuất khẩu ủy thác cho đơn vị khác.
- Phải thu khác phản ánh các khoản phải thu không có tính thương mại, không liên quan đến giao dịch mua – bán.

Dự phòng nợ phải thu khó đòi thể hiện phần giá trị dự kiến bị tổn thất do các khoản phải thu không được khách hàng thanh toán phát sinh đối với số dư các khoản phải thu tại thời điểm lập Bảng cân đối kế toán.

Tăng, giảm số dư dự phòng nợ phải thu khó đòi cần phải trích lập tại ngày kết thúc năm tài chính được ghi nhận vào chi phí quản lý doanh nghiệp.

4.6 Hàng tồn kho

Hàng tồn kho được ghi nhận theo giá thấp hơn giữa giá gốc và giá trị thuần có thể thực hiện được.

Giá gốc hàng tồn kho được xác định như sau:

- Nguyên vật liệu, hàng hóa: bao gồm chi phí mua và các chi phí liên quan trực tiếp khác phát sinh để có được hàng tồn kho ở địa điểm và trạng thái hiện tại.
- Thành phẩm: bao gồm chi phí nguyên vật liệu, nhân công trực tiếp và chi phí sản xuất chung có liên quan trực tiếp được phân bổ dựa trên mức độ hoạt động bình thường.

Giá trị thuần có thể thực hiện được là giá bán ước tính của hàng tồn kho trong kỳ sản xuất, kinh doanh bình thường trừ chi phí ước tính để hoàn thành và chi phí ước tính cần thiết cho việc tiêu thụ chúng.

Giá trị hàng tồn kho được tính theo phương pháp bình quân gia quyền và được hạch toán theo phương pháp kê khai thường xuyên.

Dự phòng giảm giá hàng tồn kho được lập cho từng mặt hàng tồn kho có giá gốc lớn hơn giá trị thuần có thể thực hiện được. Đối với dịch vụ cung cấp dở dang, việc lập dự phòng giảm giá được tính theo từng loại dịch vụ có mức giá riêng biệt. Tăng, giảm số dư dự phòng giảm giá hàng tồn kho cần phải trích lập tại ngày kết thúc kỳ tài chính được ghi nhận vào giá vốn hàng bán.

4.7 Chi phí trả trước

Chi phí trả trước bao gồm các chi phí thực tế đã phát sinh nhưng có liên quan đến kết quả hoạt động sản xuất kinh doanh của nhiều kỳ kế toán. Chi phí trả trước của Công ty bao gồm các chi phí sau:

Công cụ, dụng cụ

Các công cụ, dụng cụ đã đưa vào sử dụng được phân bổ vào chi phí theo phương pháp đường thẳng với thời gian phân bổ không quá 36 tháng.

Chi phí sửa chữa tài sản cố định

Chi phí sửa chữa tài sản phát sinh một lần có giá trị lớn được phân bổ vào chi phí theo phương pháp đường thẳng trong 36 tháng.

Tiền thuê đất trả trước

Tiền thuê đất trả trước thể hiện khoản tiền thuê đất đã trả cho phần đất Công ty đang sử dụng. Tiền thuê đất trả trước được phân bổ vào chi phí theo phương pháp đường thẳng tương ứng với thời gian thuê.

4.8 Tài sản thuê hoạt động

Thuê tài sản được phân loại là thuê hoạt động nếu phần lớn rủi ro và lợi ích gắn liền với quyền sở hữu tài sản thuộc về người cho thuê. Chi phí thuê hoạt động được phân bổ vào chi phí theo phương pháp đường thẳng cho suốt thời hạn thuê tài sản, không phụ thuộc vào phương thức thanh toán tiền thuê.

4.9 Tài sản cố định hữu hình

Tài sản cố định hữu hình được thể hiện theo nguyên giá trừ hao mòn lũy kế. Nguyên giá tài sản cố định hữu hình bao gồm toàn bộ các chi phí mà Công ty phải bỏ ra để có được tài sản cố định tính đến thời điểm đưa tài sản đó vào trạng thái sẵn sàng sử dụng. Các chi phí phát sinh sau ghi nhận ban đầu chỉ được ghi tăng nguyên giá tài sản cố định nếu các chi phí này chắc chắn làm tăng lợi ích kinh tế trong tương lai do sử dụng tài sản đó. Các chi phí phát sinh không thỏa mãn điều kiện trên được ghi nhận là chi phí sản xuất, kinh doanh trong kỳ.

Khi tài sản cố định hữu hình được bán hay thanh lý, nguyên giá và giá trị hao mòn lũy kế được xóa sổ và lãi, lỗ phát sinh do thanh lý được ghi nhận vào thu nhập hay chi phí trong năm.

Tài sản cố định hữu hình được khấu hao theo phương pháp đường thẳng dựa trên thời gian hữu dụng ước tính. Số năm khấu hao của các loại tài sản cố định hữu hình như sau:

Nhà cửa, vật kiến trúc	06 – 18 năm
Máy móc, thiết bị	06 – 18 năm
Phương tiện vận tải, thiết bị truyền dẫn	08 – 16 năm
Thiết bị dụng cụ quản lý	06 năm

4.10 Tài sản cố định vô hình

Tài sản cố định vô hình được thể hiện theo nguyên giá trừ hao mòn lũy kế.

Nguyên giá tài sản cố định vô hình bao gồm toàn bộ các chi phí mà Công ty phải bỏ ra để có được tài sản cố định tính đến thời điểm đưa tài sản đó vào trạng thái sẵn sàng sử dụng. Chi phí liên quan đến tài sản cố định vô hình phát sinh sau khi ghi nhận ban đầu được ghi nhận là chi phí sản xuất, kinh doanh trong kỳ trừ khi các chi phí này gắn liền với một tài sản cố định vô hình cụ thể và làm tăng lợi ích kinh tế từ các tài sản này.

Khi tài sản cố định vô hình được bán hay thanh lý, nguyên giá và giá trị hao mòn lũy kế được xóa sổ và lãi, lỗ phát sinh do thanh lý được ghi nhận vào thu nhập hay chi phí trong năm.

Tài sản cố định vô hình của Công ty bao gồm:

Chương trình phần mềm

Chi phí liên quan đến các chương trình phần mềm máy tính không phải là một bộ phận gắn kết với phần cứng có liên quan được vốn hoá. Nguyên giá của phần mềm máy tính là toàn bộ các chi phí mà Công ty đã chi ra tính đến thời điểm đưa phần mềm vào sử dụng. Phần mềm máy tính được khấu hao theo phương pháp đường thẳng trong 5 năm.

Bản quyền, bằng sáng chế, nhãn hiệu hàng hóa

Nguyên giá của bản quyền tác giả, bằng sáng chế, nhãn hiệu hàng hóa mua lại từ bên thứ ba bao gồm giá mua, thuế mua hàng không được hoàn lại và chi phí đăng ký. Bản quyền tác giả, bằng sáng chế, nhãn hiệu hàng hóa được khấu hao theo phương pháp đường thẳng trong 4 năm.

4.11 Chi phí xây dựng cơ bản dở dang

Chi phí xây dựng cơ bản dở dang phản ánh các chi phí liên quan trực tiếp (bao gồm cả chi phí lãi vay có liên quan phù hợp với chính sách kế toán của Công ty) đến các tài sản đang trong quá trình xây dựng, máy móc thiết bị đang lắp đặt để phục vụ cho mục đích sản xuất, cho thuê và quản lý cũng như chi phí liên quan đến việc sửa chữa tài sản cố định đang thực hiện. Các tài sản này được ghi nhận theo giá gốc và không được tính khấu hao.

4.12 Các khoản nợ phải trả và chi phí phải trả

Các khoản nợ phải trả và chi phí phải trả được ghi nhận cho số tiền phải trả trong tương lai liên quan đến hàng hóa và dịch vụ đã nhận được. Chi phí phải trả được ghi nhận dựa trên các ước tính hợp lý về số tiền phải trả.

Việc phân loại các khoản phải trả là phải trả người bán, chi phí phải trả và phải trả khác được thực hiện theo nguyên tắc sau:

- Phải trả người bán phản ánh các khoản phải trả mang tính chất thương mại phát sinh từ giao dịch mua hàng hóa, dịch vụ, tài sản và người bán là đơn vị độc lập với Công ty, bao gồm cả các khoản phải trả khi nhập khẩu thông qua người nhận ủy thác.
- Chi phí phải trả phản ánh các khoản phải trả cho hàng hóa, dịch vụ đã nhận được từ người bán hoặc đã cung cấp cho người mua nhưng chưa chi trả do chưa có hóa đơn hoặc chưa đủ hồ sơ, tài liệu kế toán, các khoản chi phí sản xuất, kinh doanh phải trích trước.
- Phải trả khác phản ánh các khoản phải trả không có tính thương mại, không liên quan đến giao dịch mua, bán, cung cấp hàng hóa dịch vụ.

4.13 Vốn chủ sở hữu

Vốn góp của chủ sở hữu

Vốn góp của chủ sở hữu được ghi nhận theo số vốn thực tế đã góp của các cổ đông.

Thặng dư vốn cổ phần

Thặng dư vốn cổ phần được ghi nhận theo số chênh lệch giữa giá phát hành và mệnh giá cổ phiếu khi phát hành lần đầu, phát hành bổ sung, chênh lệch giữa giá tái phát hành và giá trị sổ sách của cổ phiếu quỹ và cấu phần vốn của trái phiếu chuyển đổi khi đáo hạn. Chi phí trực tiếp liên quan đến việc phát hành bổ sung cổ phiếu và tái phát hành cổ phiếu quỹ được ghi giảm thặng dư vốn cổ phần.

Vốn khác của chủ sở hữu

Vốn khác được hình thành do bổ sung từ kết quả hoạt động kinh doanh, đánh giá lại tài sản và giá trị còn lại giữa giá trị hợp lý của các tài sản được tặng, biếu, tài trợ sau khi trừ các khoản thuế phải nộp (nếu có) liên quan đến các tài sản này.

Cổ phiếu quỹ

Khi mua lại cổ phiếu do Công ty phát hành, khoản tiền trả bao gồm cả các chi phí liên quan đến giao dịch được ghi nhận là cổ phiếu quỹ và được phản ánh là một khoản giảm trừ trong vốn chủ sở hữu. Khi tái phát hành, chênh lệch giữa giá tái phát hành và giá sổ sách của cổ phiếu quỹ được ghi vào khoản mục "Thặng dư vốn cổ phần".

4.14 Phân phối lợi nhuận

Lợi nhuận sau thuế thu nhập doanh nghiệp được phân phối cho các cổ đông sau khi đã trích lập các quỹ theo Điều lệ của Công ty cũng như các qui định của pháp luật và đã được Đại hội đồng cổ đông phê duyệt.

Việc phân phối lợi nhuận cho các cổ đông được cân nhắc đến các khoản mục phi tiền tệ nằm trong lợi nhuận sau thuế chưa phân phối có thể ảnh hưởng đến luồng tiền và khả năng chi trả cổ tức/lợi nhuận như lãi do đánh giá lại tài sản mang đi góp vốn, lãi do đánh giá lại các khoản mục tiền tệ, các công cụ tài chính và các khoản mục phi tiền tệ khác.

Cổ tức được ghi nhận là nợ phải trả khi được Đại hội đồng cổ đông phê duyệt.

4.15 Ghi nhận doanh thu và thu nhập

Doanh thu bán hàng hoá, thành phẩm

Doanh thu bán hàng hóa, thành phẩm được ghi nhận khi đồng thời thỏa mãn các điều kiện sau:

- Công ty đã chuyển giao phần lớn rủi ro và lợi ích gắn liền với quyền sở hữu sản phẩm hoặc hàng hóa cho người mua.
- Công ty không còn nắm giữ quyền quản lý hàng hóa như người sở hữu hàng hóa hoặc quyền kiểm soát hàng hóa.
- Doanh thu được xác định tương đối chắc chắn.
- Công ty đã thu được hoặc sẽ thu được lợi ích kinh tế từ giao dịch bán hàng.
- Xác định được chi phí liên quan đến giao dịch bán hàng.

Doanh thu cung cấp dịch vụ

Doanh thu của giao dịch cung cấp dịch vụ được ghi nhận khi kết quả của giao dịch đó được xác định một cách đáng tin cậy. Trường hợp dịch vụ được thực hiện trong nhiều kỳ thì doanh thu được ghi nhận trong kỳ được căn cứ vào kết quả phân công việc đã hoàn thành vào ngày kết thúc kỳ kế toán. Kết quả của giao dịch cung cấp dịch vụ được xác định khi thỏa mãn tất cả các điều kiện sau:

- Doanh thu được xác định tương đối chắc chắn.
- Có khả năng thu được lợi ích kinh tế từ giao dịch cung cấp dịch vụ đó.
- Xác định được phần công việc đã hoàn thành vào ngày kết thúc năm tài chính.
- Xác định được chi phí phát sinh cho giao dịch và chi phí để hoàn thành giao dịch cung cấp dịch vụ đó.

Doanh thu gia công

Doanh thu đối với hoạt động nhận gia công vật tư, hàng hoá là số tiền gia công thực tế được hưởng, không bao gồm giá trị vật tư, hàng hoá nhận gia công.

Tiền lãi

Tiền lãi được ghi nhận trên cơ sở dồn tích, được xác định trên số dư các tài khoản tiền gửi và lãi suất thực tế từng kỳ.

4.16 Chi phí đi vay

Chi phí đi vay bao gồm lãi tiền vay và các chi phí khác phát sinh liên quan trực tiếp đến các khoản vay.

Chi phí đi vay được ghi nhận vào chi phí khi phát sinh.

4.17 Thuế thu nhập doanh nghiệp

Chi phí thuế thu nhập doanh nghiệp trong năm là thuế thu nhập doanh nghiệp hiện hành.

Thuế thu nhập hiện hành

Thuế thu nhập hiện hành là khoản thuế được tính dựa trên thu nhập tính thuế. Thu nhập tính thuế chênh lệch so với lợi nhuận kế toán là các chi phí không được trừ cũng như điều chỉnh các khoản thu nhập không phải chịu thuế và các khoản lỗ được chuyển.

Các báo cáo thuế của Công ty sẽ được kiểm tra bởi cơ quan thuế. Do sự áp dụng của luật thuế cho từng loại nghiệp vụ và việc giải thích, hiểu cũng như chấp thuận theo nhiều cách khác nhau nên số liệu của báo cáo tài chính có thể sẽ khác với số liệu của cơ quan thuế.

4.18 Báo cáo theo bộ phận

Bộ phận theo lĩnh vực kinh doanh là một phần có thể xác định riêng biệt tham gia vào quá trình sản xuất hoặc cung cấp sản phẩm, dịch vụ và có rủi ro và lợi ích kinh tế khác với các bộ phận kinh doanh khác.

Bộ phận theo khu vực địa lý là một phần có thể xác định riêng biệt tham gia vào quá trình sản xuất hoặc cung cấp sản phẩm, dịch vụ trong phạm vi một môi trường kinh tế cụ thể và có rủi ro và lợi ích kinh tế khác với các bộ phận kinh doanh trong các môi trường kinh tế khác.

4.19 Công cụ tài chính

Tài sản tài chính

Việc phân loại các tài sản tài chính này phụ thuộc vào bản chất và mục đích của tài sản tài chính và được quyết định tại thời điểm ghi nhận ban đầu. Các tài sản tài chính của Công ty gồm tiền và các khoản tương đương tiền, các khoản phải thu khách hàng, phải thu khác.

Tại thời điểm ghi nhận ban đầu, các tài sản tài chính được ghi nhận theo giá gốc cộng các chi phí giao dịch có liên quan trực tiếp đến tài sản tài chính đó.

Nợ phải trả tài chính

Việc phân loại các khoản nợ tài chính phụ thuộc vào bản chất và mục đích của khoản nợ tài chính và được quyết định tại thời điểm ghi nhận ban đầu. Nợ phải trả tài chính của Công ty gồm các khoản phải trả người bán, vay và nợ, các khoản phải trả khác.

Tại thời điểm ghi nhận lần đầu, trừ nợ phải trả liên quan đến thuê mua tài chính và trái phiếu chuyển đổi được ghi nhận theo giá phân bổ, các khoản nợ phải trả tài chính khác được ghi nhận ban đầu theo giá gốc trừ các chi phí giao dịch có liên quan trực tiếp đến nợ phải trả tài chính đó.

Giá trị phân bổ được xác định bằng giá trị ghi nhận ban đầu của nợ phải trả tài chính trừ đi các khoản hoàn trả gốc, cộng hoặc trừ các khoản phân bổ lũy kế tính theo phương pháp lãi suất thực tế của phần chênh lệch giữa giá trị ghi nhận ban đầu và giá trị đáo hạn, trừ đi các khoản giảm trừ (trực tiếp hoặc thông qua việc sử dụng một tài khoản dự phòng) do giảm giá trị hoặc do không thể thu hồi.

Phương pháp lãi suất thực tế là phương pháp tính toán giá trị phân bổ của một hoặc một nhóm nợ phải trả tài chính và phân bổ thu nhập lãi hoặc chi phí lãi trong kỳ có liên quan. Lãi suất thực tế là lãi suất chiết khấu các luồng tiền ước tính sẽ chi trả hoặc nhận được trong tương lai trong suốt vòng đời dự kiến của công cụ tài chính hoặc ngắn hơn, nếu cần thiết, trở về giá trị ghi sổ hiện tại thuần của nợ phải trả tài chính.

Công cụ vốn chủ sở hữu

Công cụ vốn chủ sở hữu là hợp đồng chứng tỏ được những lợi ích còn lại về tài sản của Công ty sau khi trừ đi toàn bộ nghĩa vụ.

Bù trừ các công cụ tài chính

Các tài sản tài chính và nợ phải trả tài chính chỉ được bù trừ với nhau và trình bày giá trị thuần trên Bảng cân đối kế toán khi và chỉ khi Công ty:

- Có quyền hợp pháp để bù trừ giá trị đã được ghi nhận; và
- Có dự định thanh toán trên cơ sở thuần hoặc ghi nhận tài sản và thanh toán nợ phải trả cùng một thời điểm.

4.20 Bên liên quan

Các bên được coi là liên quan nếu một bên có khả năng kiểm soát hoặc có ảnh hưởng đáng kể đối với bên kia trong việc ra quyết định các chính sách tài chính và hoạt động. Các bên cũng được xem là bên liên quan nếu cùng chịu sự kiểm soát chung hay chịu ảnh hưởng đáng kể chung.

Trong việc xem xét mối quan hệ của các bên liên quan, bản chất của mối quan hệ được chú trọng nhiều hơn hình thức pháp lý.

Các công ty và đối tượng sau đây được xem là các bên có liên quan:

Công ty và đối tượng	Quan hệ
Công ty TNHH Thương mại – Dịch vụ Thanh Sơn Hóa Nông	Cổ đông lớn
Thành viên hội đồng quản trị, Ban kiểm soát, Ban Tổng Giám đốc Thành viên chủ chốt	

5. THÔNG TIN BỔ SUNG CHO CÁC KHOẢN MỤC TRÌNH BÀY TRONG BẢNG CÂN ĐỐI KẾ TOÁN

5.1 Tiền và các khoản tương đương tiền

	31/12/2018 VND	01/01/2018 VND
Tiền mặt tồn quỹ - VND	64.436.000	164.274.000
Tiền gửi ngân hàng không kỳ hạn		
- VND	4.647.639.047	4.187.194.711
- USD	89.747.352	77.680.947
Tiền gửi ngân hàng có kỳ hạn gốc không quá 3 tháng - VND	19.000.000.000	29.000.000.000
	23.801.822.399	33.429.149.658

Chi tiết số dư các khoản tiền bằng ngoại tệ tại ngày 31 tháng 12 năm 2018:

	Gốc ngoại tệ	Tương đương VND
Tiền gửi ngân hàng không kỳ hạn - USD	3.739,44	89.747.352

5.2 Các khoản đầu tư tài chính

Khoản đầu tư tài chính của Công ty chỉ có đầu tư nắm giữ đến ngày đáo hạn. Thông tin về khoản đầu tư nắm giữ đến ngày đáo hạn của Công ty như sau:

	31/12/2018		01/01/2018	
	Giá trị VND	Giá trị ghi sổ VND	Giá trị VND	Giá trị ghi sổ VND
Ngân hàng TMCP Sài Gòn Thương Tín - Chi nhánh Cần Thơ	3.000.000.000	3.000.000.000	-	-
Ngân hàng TNHH MTV HSBC Việt Nam (*)	2.000.000.000	2.000.000.000	2.000.000.000	2.000.000.000
	5.000.000.000	5.000.000.000	2.000.000.000	2.000.000.000

(*) Khoản tiền gửi có kỳ hạn tại Ngân hàng TNHH MTV HSBC Việt Nam đang được cầm cố thế chấp để đảm bảo các khoản vay của Công ty.

5.3 Phải thu ngắn hạn của khách hàng

	31/12/2018 VND	01/01/2018 VND
Phải thu các bên liên quan		
Công ty TNHH Thương mại – Dịch vụ Thanh Sơn Hóa Nông	-	297.682.350
Phải thu các khách hàng khác		
Đại lý Vật tư Nông nghiệp Nguyễn Thành Long (Tiền Giang)	1.388.889.180	-
Đại lý Vật tư Nông nghiệp Phạm Trường Giang	1.158.715.309	1.631.321.169
Các khách hàng khác	23.592.552.876	24.095.588.617
	26.140.157.365	26.024.592.136

5.4 Trả trước cho người bán ngắn hạn

	31/12/2018 VND	01/01/2018 VND
Trả trước cho người bán khác		
Trung Tâm Công Nghệ Môi Trường & Dịch Vụ Tư Vấn Đầu Tư	-	747.840.000
Công Ty TNHH MêKong Xanh	45.650.000	-
Các nhà cung cấp khác	104.275.000	109.414.888
	149.925.000	857.254.888

5.5 Phải thu ngắn hạn khác

	31/12/2018		01/01/2018	
	Giá trị VND	Dự phòng VND	Giá trị VND	Dự phòng VND
Phải thu các tổ chức và cá nhân khác				
Phải thu tiền bán hàng từ nhân viên	-	-	170.357.639	(170.357.639)
Phải thu tiền tạm ứng công tác phí	874.456.568	-	911.525.789	-
Phải thu tiền thù lao Hội đồng quản trị và Ban kiểm soát ứng trước	110.000.000	-	110.000.000	-
Phải thu Hisigma Chemical Co., Ltd	-	-	2.326.187.500	-
	984.456.568	-	3.518.070.928	(170.357.639)

CÔNG TY CỔ PHẦN THUỐC SẮT TRÙNG CẦN THƠ
Số 51 Trương Văn Diễm, phường Phước Thới, quận Ô Môn, thành phố Cần Thơ
THUYẾT MINH BÁO CÁO TÀI CHÍNH
Cho năm tài chính kết thúc vào ngày 31 tháng 12 năm 2018

5.6 Nợ xấu

	31/12/2018			01/01/2018		
	Thời gian quá hạn VND	Giá gốc VND	Giá trị có thể thu hồi VND	Thời gian quá hạn VND	Giá gốc VND	Giá trị có thể thu hồi VND
Các tổ chức và cá nhân khác						
Phải thu tiền bán hàng						
Các khách hàng quá hạn	Từ 3 năm trở lên	1.387.366.466	-	Từ 3 năm trở lên	1.573.958.387	-
Các khách hàng quá hạn	Từ 2 đến dưới 3 năm	329.387.146	164.693.573	Từ 2 đến dưới 3 năm	367.013.134	110.103.940
Các khách hàng quá hạn	Từ 6 tháng đến dưới 1 năm	324.110.828	226.877.580	Từ 6 tháng đến dưới 1 năm	200.865.484	140.605.839
		2.040.864.440	391.571.153		2.141.837.005	250.709.779

Tình hình biến động dự phòng nợ phải thu khó đòi như sau:

	Nợ phải thu ngắn hạn VND
Tại ngày 01/01/2018	(1.891.127.226)
Hoàn nhập dự phòng	241.833.939
Tại ngày 31/12/2018	(1.649.293.287)

5.7 Hàng tồn kho

	31/12/2018		01/01/2018	
	Giá gốc VND	Dự phòng VND	Giá gốc VND	Dự phòng VND
Nguyên liệu, vật liệu	53.288.909.150	(3.139.036.409)	48.327.893.738	(5.709.611.460)
Thành phẩm	31.260.655.175	-	21.980.522.200	-
	84.549.564.325	(3.139.036.409)	70.308.415.938	(5.709.611.460)

Tình hình biến động dự phòng giảm giá hàng tồn kho như sau:

	2018 VND	2017 VND
Tại ngày 01/01	(5.709.611.460)	(4.700.000.000)
Trích lập dự phòng	-	(1.009.611.460)
Hoàn nhập dự phòng	2.570.575.051	-
Tại ngày 31/12	(3.139.036.409)	(5.709.611.460)

CÔNG TY CỔ PHẦN THUỐC SẮT TRÙNG CẦN THƠ
Số 51 Trương Văn Diễm, phường Phước Thới, quận Ô Môn, thành phố Cần Thơ
THUYẾT MINH BÁO CÁO TÀI CHÍNH
Cho năm tài chính kết thúc vào ngày 31 tháng 12 năm 2018

5.8 Chi phí trả trước ngắn hạn, dài hạn

5.8.1 Chi phí trả trước ngắn hạn

	2018 VND	2017 VND
Công cụ dụng cụ xuất dùng	23.290.000	-
Chi phí bảo hiểm	147.101.046	-
Chi phí trả trước ngắn hạn khác	98.000.000	-
	268.391.046	-

5.8.2 Chi phí trả trước dài hạn

	2018 VND	2017 VND
Chi phí sửa chữa tài sản cố định	-	522.347.471
Tiền thuê đất khu công nghiệp	2.190.296.494	2.740.916.488
Chi phí đăng ký sản phẩm mới	646.674.780	195.625.650
Chi phí trả trước ngắn hạn khác	187.530.001	267.470.185
	3.024.501.275	3.726.359.794

5.9 Tình hình tăng giảm tài sản cố định hữu hình

	Nhà cửa, vật kiến trúc VND	Máy móc thiết bị VND	Phương tiện vận tải, truyền dẫn VND	Thiết bị dụng cụ quản lý VND	Cộng VND
Nguyên giá					
Tại ngày 01/01/2018	18.975.761.498	14.815.227.837	13.461.747.408	171.968.027	47.424.704.770
Mua trong năm	383.275.727	250.000.000	-	-	633.275.727
Đầu tư xây dựng cơ bản hoàn thành	-	1.662.391.781	2.609.754.546	126.000.000	4.398.146.327
Giảm do thanh lý	-	(1.010.700.000)	(809.229.202)	(139.695.300)	(1.959.624.502)
Phân loại lại	1.231.648.305	(1.191.490.759)	(74.703.000)	34.545.454	-
Tại ngày 31/12/2018	20.590.685.530	14.525.428.859	15.187.569.752	192.818.181	50.496.502.322
Giá trị hao mòn lũy kế					
Tại ngày 01/01/2018	673.987.203	820.701.129	1.125.538.010	11.106.121	32.577.564.221
Khấu hao trong năm	673.987.203	820.701.129	1.125.538.010	11.106.121	2.631.332.463
Giảm do thanh lý	-	(1.010.700.000)	(809.229.202)	(139.695.300)	(1.959.624.502)
Phân loại lại	(192.363.655)	216.331.153	(24.261.509)	294.011	-
Tại ngày 31/12/2018	16.255.649.376	9.832.660.655	7.133.815.795	27.146.356	33.249.272.182
Giá trị còn lại					
Tại ngày 01/01/2018	3.201.735.670	5.008.899.464	6.619.978.912	16.526.503	14.847.140.549
Tại ngày 31/12/2018	4.335.036.154	4.692.768.204	8.053.753.957	165.671.825	17.247.230.140

Nguyên giá tài sản cố định hữu hình đã khấu hao hết nhưng vẫn còn sử dụng:

	2018 VND	2017 VND
Tại ngày 01/01/2017	13.148.865.009	6.933.440.205
Tại ngày 31/12/2017	14.053.854.726	8.053.457.814

CÔNG TY CỔ PHẦN THUỐC SẮT TRÙNG CẦN THƠ
Số 51 Trương Văn Diễn, phường Phước Thới, quận Ô Môn, thành phố Cần Thơ
THUYẾT MINH BÁO CÁO TÀI CHÍNH
Cho năm tài chính kết thúc vào ngày 31 tháng 12 năm 2018

Một số tài sản cố định hữu hình có giá trị còn lại theo sổ sách là 2.443.106.046 VND đã được thế chấp, cầm cố ngân hàng để bảo đảm cho các khoản vay của Công ty.

5.10 Tình hình tăng giảm tài sản cố định vô hình

	Nhãn hiệu hàng hóa VND	Phần mềm máy tính VND	Cộng VND
Nguyên giá			
Tại ngày 01/01/2018	200.000.000	724.913.300	924.913.300
Tăng trong năm	-	-	-
Tại ngày 31/12/2018	200.000.000	724.913.300	924.913.300
Giá trị hao mòn lũy kế			
Tại ngày 01/01/2018	200.000.000	436.345.110	636.345.110
Khấu hao trong năm	-	82.747.501	82.747.501
Tại ngày 31/12/2018	200.000.000	519.092.611	719.092.611
Giá trị còn lại			
Tại ngày 01/01/2018	-	288.568.190	288.568.190
Tại ngày 31/12/2018	-	205.820.689	205.820.689
Nguyên giá tài sản cố định vô hình đã khấu hao hết nhưng vẫn còn sử dụng:			
Tại ngày 01/01/2018	200.000.000	145.680.800	345.680.800
Tại ngày 31/12/2018	200.000.000	145.680.800	345.680.800

5.11 Phải trả người bán ngắn hạn

	31/12/2018 VND	01/01/2018 VND
Phải trả các nhà cung cấp khác		
Công ty TNHH Sản Xuất – Thương Mại Nhựa Cường Phát	637.296.660	1.120.744.439
Công ty TNHH MTV Xuất Nhập Khẩu Hồng Tú	985.600.000	608.000.000
Công ty TNHH Thương Mại Kỹ Thuật Phương Trang	359.700.000	-
Các nhà cung cấp khác	1.520.980.745	1.103.582.643
	3.503.577.405	2.832.327.082

5.12 Người mua trả tiền trước

	31/12/2018 VND	01/01/2018 VND
Trả trước của các khách hàng khác		
Cửa hàng Vật Tư Nông Nghiệp Trường Sơn - Tiền Giang	-	1.021.483.045
Các khách hàng khác	7.965.190	40.497.665
	7.965.190	1.061.980.710

CÔNG TY CỔ PHẦN THUỐC SẮT TRÙNG CẦN THƠ
Số 51 Trương Văn Diễn, phường Phước Thới, quận Ô Môn, thành phố Cần Thơ
THUYẾT MINH BÁO CÁO TÀI CHÍNH
Cho năm tài chính kết thúc vào ngày 31 tháng 12 năm 2018

5.13 Thuế và các khoản phải nộp Nhà nước

	01/01/2018		Số phát sinh trong năm		31/12/2018	
	Phải nộp VND	Phải thu VND	Số phải nộp VND	Số đã nộp VND	Phải nộp VND	Phải thu VND
Thuế giá trị gia tăng hàng bán nội địa	-	-	7.675.231.496	(7.675.231.496)	-	-
Thuế giá trị gia tăng hàng nhập khẩu	-	-	9.102.573.546	(9.102.573.546)	-	-
Thuế xuất, nhập khẩu	-	-	208.420.218	(208.420.218)	-	-
Thuế thu nhập doanh nghiệp	-	(218.616.392)	3.366.234.451	(4.000.000.000)	-	(852.381.941)
Thuế thu nhập cá nhân	6.944.000	-	1.659.239.999	(1.652.749.999)	13.434.000	-
Thuế nhà đất	-	-	476.959.427	(476.959.427)	-	-
Các loại thuế khác	-	-	5.088.662	(5.088.662)	-	-
	6.944.000	(218.616.392)	22.493.747.799	(23.121.023.348)	13.434.000	(852.381.941)

Thuế giá trị gia tăng

Công ty nộp thuế giá trị gia tăng theo phương pháp khấu trừ. Thuế suất thuế giá trị gia tăng cho hàng tiêu thụ trong nước là 5% và 10%.

Thuế xuất, nhập khẩu

Công ty kê khai và nộp theo thông báo của Hải quan.

Thuế thu nhập doanh nghiệp ("TNDN")

Thu nhập từ các hoạt động phải nộp thuế thu nhập doanh nghiệp với thuế suất 20%.

Thuế thu nhập doanh nghiệp phải nộp trong kỳ được dự tính như sau:

	2018 VND	2017 VND
Tổng lợi nhuận kế toán trước thuế	16.659.556.713	17.576.393.556
Các khoản điều chỉnh tăng, giảm lợi nhuận kế toán để xác định lợi nhuận chịu thuế TNDN:		
Các khoản điều chỉnh tăng		
Các chi phí không được khấu trừ thuế	171.615.542	438.055.696
Lỗi chênh lệch tỷ giá cuối năm 2017	-	175.837.643
Lãi chênh lệch tỷ giá cuối năm 2016	-	218.642.705
Thu nhập tính thuế	16.831.172.255	18.408.929.600
Thuế suất thuế TNDN	20%	20%
Thuế TNDN phải nộp theo thuế suất phổ thông	3.366.234.451	3.681.785.920
Điều chỉnh thuế TNDN phải nộp của các năm trước	-	-
Tổng thuế TNDN còn phải nộp	3.366.234.451	3.681.785.920

Thuế nhà đất

Tiền thuê đất được nộp theo thông báo của cơ quan thuế.

Các loại thuế khác

Công ty kê khai và nộp theo qui định.

5.14 Chi phí phải trả ngắn hạn

	31/12/2018 VND	01/01/2018 VND
Phải trả các tổ chức và cá nhân khác		
Chi phí hỗ trợ bán hàng	630.000.000	-
Trích chi phí xin cấp Quota	142.557.000	-
Các chi phí phải trả ngắn hạn khác	304.633.423	798.694.914
	1.077.190.423	798.694.914

5.15 Phải trả ngắn hạn, dài hạn khác

5.15.1 Phải trả ngắn hạn khác

	31/12/2018 VND	01/01/2018 VND
Phải trả các đơn vị và cá nhân khác		
Kinh phí công đoàn	114.197.160	58.148.440
Phải trả thuế thu nhập cá nhân tạm khấu trừ	2.535.973.365	1.634.368.195
Ông Dương Minh Hoàng	1.089.270.946	-
Các khoản phải trả ngắn hạn khác	24.873.191	1.049.550.483
	3.764.314.662	2.742.067.118

5.15.2 Phải trả dài hạn khác

Tại ngày 31 tháng 12 năm 2018, phải trả dài hạn khác là khoản nhận ký quỹ ký cược dài hạn với số tiền là 580.000.000 VND.

5.16 Vay và nợ thuê tài chính ngắn hạn

	31/12/2018		01/01/2018	
	Giá trị VND	Số có khả năng trả nợ VND	Giá trị VND	Số có khả năng trả nợ VND
Vay và nợ thuê tài chính ngắn hạn phải trả các tổ chức và cá nhân khác				
Vay ngắn hạn ngân hàng				
Vay ngân hàng Vietcombank - chi nhánh Cần Thơ (a)	26.177.517.100	26.177.517.100	29.937.675.350	29.937.675.350
Vay ngân hàng HSBC Việt Nam - chi nhánh Cần Thơ (b)	32.650.000.000	32.650.000.000	15.607.122.800	15.607.122.800
	58.827.517.100	58.827.517.100	45.544.798.150	45.544.798.150

Thông tin chi tiết về từng khoản vay ngắn hạn:

- a) Vay ngắn hạn tiền Việt Nam đồng Ngân hàng TMCP Ngoại Thương Việt Nam - Chi nhánh Cần Thơ để bổ sung vốn lưu động sản xuất kinh doanh phân bón, thuốc bảo vệ thực vật, hóa chất phục vụ nông nghiệp, với lãi suất điều chỉnh theo từng thời điểm nhận nợ (lãi suất tại thời điểm hiện tại là 6,2%/năm - 6,3%/năm) thời hạn vay là 4 tháng. Được đảm bảo bằng Tài sản cố định với Máy móc thiết bị theo Hợp đồng thế chấp số 68/2011/VCBCT ngày 18/07/2011 và Phương tiện vận tải theo Hợp đồng thế chấp số 68/2017/VCBCT ngày 10/11/2017, số 76/2017/VCBCT ngày 15/12/2017;
- b) Vay ngắn hạn tiền Việt Nam đồng Ngân hàng TNHH một thành viên HSBC Việt Nam để tài trợ vốn lưu động để mua hàng trong nước và/hoặc nhập khẩu nguyên vật liệu sản xuất phân bón, thuốc trừ sâu, thuốc tăng trưởng và bảo vệ thực vật; bao bì, chất kết dính ..., với lãi suất điều chỉnh theo từng thời điểm nhận nợ (lãi suất tại thời điểm hiện tại là 5,8%/năm - 6,17%/năm) thời hạn vay là 120 ngày. Được đảm bảo bằng khoản tiền gửi của Công ty tại Ngân hàng theo Hợp đồng Cầm cố tiền gửi số VNM 07 120694/DUL.

Chi tiết số phát sinh về các khoản vay ngắn hạn trong năm như sau:

	01/01/2018 VND	Số tiền vay phát sinh trong năm VND	Số tiền vay đã trả trong năm VND	31/12/2018 VND
Vay ngắn hạn ngân hàng	45.544.798.150	181.768.586.250	(168.485.867.300)	58.827.517.100

5.17 Quỹ khen thưởng phúc lợi

	01/01/2018 VND	Tăng do trích lập từ lợi nhuận VND	Chi quỹ trong năm VND	31/12/2018 VND
Quỹ khen thưởng, phúc lợi	1.733.936.520	1.740.631.459	(1.817.782.600)	1.656.785.379

5.18 Vốn chủ sở hữu ("CSH")

5.18.1 Bảng đối chiếu biến động vốn chủ sở hữu

	Vốn góp của CSH VND	Thặng dư vốn cổ phần VND	Vốn khác của CSH VND	Cổ phiếu quỹ VND	Quỹ đầu tư phát triển VND	Lợi nhuận chưa phân phối VND	Cộng VND
Tại ngày 01/01/2017	43.030.500.000	8.291.518.300	12.261.176.032	(4.000.872.355)	6.303.050.000	15.828.056.695	81.713.428.672
Lãi trong năm 2017	-	-	-	-	-	13.894.607.636	13.894.607.636
Trích lập các quỹ	-	-	-	-	1.100.000.000	(1.100.000.000)	(1.100.000.000)
Trích lập quỹ khen thưởng, phúc lợi	-	-	-	-	-	(1.100.000.000)	(1.100.000.000)
Chi các khoản thù lao	-	-	-	-	-	(1.416.827.534)	(1.416.827.534)
Chia cổ tức	-	-	-	-	-	(8.162.900.000)	(8.162.900.000)
Tại ngày 31/12/2017	43.030.500.000	8.291.518.300	12.261.176.032	(4.000.872.355)	7.403.050.000	17.942.936.797	84.928.308.774
Tại ngày 01/01/2018	43.030.500.000	8.291.518.300	12.261.176.032	(4.000.872.355)	7.403.050.000	17.942.936.797	84.928.308.774
Lãi trong năm 2018	-	-	-	-	-	13.293.322.262	13.293.322.262
Trích lập các quỹ	-	-	-	-	1.200.000.000	(1.200.000.000)	(1.200.000.000)
Trích lập quỹ khen thưởng, phúc lợi	-	-	-	-	-	(1.740.631.459)	(1.740.631.459)
Thường ban điều hành	-	-	-	-	-	(1.188.034.432)	(1.188.034.432)
Chi thù lao	-	-	-	-	-	(251.504.304)	(251.504.304)
Chia cổ tức	-	-	-	-	-	(8.571.045.000)	(8.571.045.000)
Tại ngày 31/12/2018	43.030.500.000	8.291.518.300	12.261.176.032	(4.000.872.355)	8.603.050.000	18.285.043.864	86.470.415.841

Xem chi tiết phân phối lợi nhuận tại thuyết minh 5.19.4.

24

CÔNG TY CỔ PHẦN THUỐC SẮT TRÙNG CẦN THƠ
Số 51 Trương Văn Diễn, phường Phước Thới, quận Ô Môn, thành phố Cần Thơ
THUYẾT MINH BÁO CÁO TÀI CHÍNH
Cho năm tài chính kết thúc vào ngày 31 tháng 12 năm 2018

5.18.2 Chi tiết góp vốn của chủ sở hữu

	31/12/2018		01/01/2018	
	VND	Tỷ lệ (%)	VND	Tỷ lệ (%)
Công ty TNHH Thương Mại – Dịch Vụ Thanh Sơn Hóa Nông	8.752.200.000	20,34	8.752.200.000	20,34
AFC VF Limited	2.592.000.000	6,02	2.592.000.000	6,02
Ông Võ Viết Thanh	3.605.430.000	8,38	3.605.430.000	8,38
Bà Lê Thị Thu Trang	2.165.440.000	5,03	2.165.440.000	5,03
Cổ phiếu quỹ	2.216.000.000	5,15	2.216.000.000	5,15
Các cổ đông khác	23.699.430.000	55,08	23.699.430.000	55,08
	43.030.500.000	100,00	43.030.500.000	100,00

5.18.3 Cổ phiếu

	31/12/2018	01/01/2018
Số lượng cổ phiếu đăng ký phát hành	4.303.050	4.303.050
Số lượng cổ phiếu đã bán ra công chúng		
- Cổ phiếu phổ thông	4.303.050	4.303.050
- Cổ phiếu ưu đãi	-	-
Số lượng cổ phiếu được mua lại		
- Cổ phiếu phổ thông	221.600	221.600
- Cổ phiếu ưu đãi	-	-
Số cổ phiếu đang lưu hành		
- Cổ phiếu phổ thông	4.081.450	4.081.450
- Cổ phiếu ưu đãi	-	-

Mệnh giá cổ phiếu đang lưu hành là 10.000 VND.

5.18.4 Phân phối lợi nhuận

Trong năm tài chính 2018, Công ty đã phân phối lợi nhuận theo Biên bản họp Đại hội cổ đông thường niên năm 2018 số 08/2018.BB.ĐHĐCĐ.CPC ngày 26 tháng 4 năm 2018 như sau:

	2018 VND
Chia cổ tức cho các cổ đông	8.571.045.000
Trích lập quỹ đầu tư phát triển	1.200.000.000
Trích lập quỹ khen thưởng, phúc lợi	1.740.631.459
Chi thưởng cho ban điều hành	812.034.432
Chi các khoản thù lao	251.504.304
Theo nghị quyết Đại hội đồng cổ đông bằng văn bản số 02/2018/NQĐHĐCĐ.CPC ngày 08 tháng 02 năm 2018 chi thưởng cho ban điều hành	376.000.000

5.19 Các khoản mục ngoài bảng cân đối kế toán

Ngoại tệ các loại

	31/12/2018	01/01/2018
Dollar Mỹ (USD)	3.739,44	3.416,80

25

CÔNG TY CỔ PHẦN THUỐC SẮT TRÙNG CẦN THƠ
Số 51 Trương Văn Diễn, phường Phước Thới, quận Ô Môn, thành phố Cần Thơ
THUYẾT MINH BÁO CÁO TÀI CHÍNH
Cho năm tài chính kết thúc vào ngày 31 tháng 12 năm 2018

Nợ khó đòi đã xử lý			
	31/12/2018	01/01/2018	Lý do
Phải thu bán hàng	1.256.360.231	1.256.360.231	Đã khó đòi nhiều năm
Trả trước cho người bán	116.500.000	116.500.000	Đã khó đòi nhiều năm
Phải thu khác	170.357.639	170.357.639	Đã khó đòi nhiều năm
6. THÔNG TIN BỔ SUNG CHO CÁC KHOẢN MỤC TRÌNH BÀY TRONG BÁO CÁO KẾT QUẢ HOẠT ĐỘNG KINH DOANH			
6.1 Doanh thu			
6.1.1 Tổng doanh thu			
		2018	2017
		VND	VND
Doanh thu bán thành phẩm		313.001.341.576	265.737.959.187
Doanh thu gia công		5.478.646.585	7.116.860.617
Doanh thu khác		3.737.908.785	2.559.775.398
		322.217.896.946	275.414.595.202
6.1.2 Doanh thu bán hàng và cung cấp dịch vụ cho các bên liên quan			
Giao dịch về bán hàng và cung cấp dịch vụ cho các bên liên quan không phải là công ty con, công ty liên doanh, liên kết như sau:			
		2018	2017
		VND	VND
Công ty TNHH Thương Mại – Dịch Vụ Thanh Sơn Hóa Nông		2.978.349.762	3.757.528.522
6.2 Giá vốn hàng bán			
		2018	2017
		VND	VND
Giá vốn thành phẩm		265.293.430.957	201.931.914.822
Giá vốn gia công		5.992.776.904	6.880.435.237
Giá vốn khác		6.181.080.420	6.051.416.411
Chi phí dự phòng giảm giá hàng tồn kho		(2.570.575.051)	1.009.611.460
		274.896.713.230	215.873.377.930
6.3 Doanh thu hoạt động tài chính			
		2018	2017
		VND	VND
Lãi tiền gửi		1.888.698.315	1.895.253.285
Lãi chênh lệch tỷ giá		83.519.175	62.110.948
		1.972.217.490	1.957.364.233

CÔNG TY CỔ PHẦN THUỐC SẮT TRÙNG CẦN THƠ
Số 51 Trương Văn Diễn, phường Phước Thới, quận Ô Môn, thành phố Cần Thơ
THUYẾT MINH BÁO CÁO TÀI CHÍNH
Cho năm tài chính kết thúc vào ngày 31 tháng 12 năm 2018

6.4 Chi phí tài chính		
	2018	2017
	VND	VND
Chi phí lãi vay	2.762.435.695	1.821.026.785
Lỗ chênh lệch tỷ giá	664.659.584	114.292.454
Lỗ chênh lệch tỷ giá do đánh giá lại các khoản mục tiền tệ có gốc ngoại tệ	-	355.034.207
	3.427.095.279	2.290.353.446
6.5 Chi phí bán hàng		
	2018	2017
	VND	VND
Chi phí nhân viên	9.857.476.833	10.970.468.400
Chi phí khấu hao tài sản cố định	901.540.893	817.911.812
Chi phí bán hàng khác	7.800.365.847	5.710.283.250
	18.559.383.573	17.498.663.462
6.6 Chi phí quản lý doanh nghiệp		
	2018	2017
	VND	VND
Chi phí nhân viên quản lý	8.140.203.500	20.555.070.100
Chi phí khấu hao tài sản cố định	308.652.672	169.194.577
Chi phí dự phòng	(241.833.939)	1.814.877.901
Chi phí quản lý khác	2.641.622.550	1.225.779.525
	10.848.644.783	23.764.922.103
6.7 Thu nhập khác		
	2018	2017
	VND	VND
Lãi thanh lý tài sản cố định	246.409.359	-
- Thu nhập từ thanh lý	246.409.359	-
- Giá trị còn lại của tài sản thanh lý	-	-
Thu nhập khác	126.826.658	69.894.566
	373.236.017	69.894.566
6.8 Chi phí khác		
	2018	2017
	VND	VND
Chi phí tham gia chương trình Cùng Nông Dân Bảo Vệ Môi Trường	100.000.000	-
Các khoản phạt về thuế, hành chính	71.615.542	438.055.696
Chi phí khác	341.333	87.808
	171.956.875	438.143.504

6.9 Lãi cơ bản trên cổ phiếu

	2018	2017
Lợi nhuận kế toán sau thuế thu nhập doanh nghiệp	13.293.322.262	13.894.607.636
Các khoản điều chỉnh tăng, giảm lợi nhuận kế toán để xác định lợi nhuận phân bổ cho cổ đông sở hữu cổ phiếu phổ thông:		
Trừ trích quỹ khen thưởng, phúc lợi	-	(1.740.631.459)
Lợi nhuận tính lãi cơ bản trên cổ phiếu	13.293.322.262	12.153.976.177
Số lượng bình quân gia quyền của cổ phiếu phổ thông đang lưu hành trong kỳ	4.081.450	4.081.450
Lãi cơ bản trên cổ phiếu (VND/cổ phiếu)	3.257	2.978

6.10 Chi phí sản xuất, kinh doanh theo yếu tố

	2018 VND	2017 VND
Chi phí nguyên liệu vật liệu	261.330.890.713	203.612.748.270
Chi phí nhân công	36.765.925.358	41.466.010.869
Chi phí khấu hao tài sản cố định	2.714.079.964	2.010.681.060
Chi phí dịch vụ mua ngoài	5.127.017.715	5.620.745.136
Chi phí bằng tiền khác	13.694.283.633	12.575.654.082
	319.632.197.383	265.285.839.417

7. THÔNG TIN BỔ SUNG CHO CÁC KHOẢN MỤC TRÌNH BÀY TRONG BÁO CÁO LƯU CHUYÊN TIỀN TỆ

7.1 Tiền thu từ đi vay

	2018 VND	2017 VND
Tiền thu từ đi vay theo kế ước thông thường	205.449.126.250	155.344.726.995

7.2 Tiền trả nợ gốc vay

	2018 VND	2017 VND
Tiền trả nợ gốc vay theo kế ước thông thường	192.166.407.300	144.294.540.800

8. CÔNG CỤ TÀI CHÍNH

Công ty có các tài sản tài chính như các khoản cho vay, các khoản phải thu khách hàng và các khoản phải thu khác, tiền mặt và tiền gửi ngắn hạn phát sinh trực tiếp từ hoạt động của Công ty. Nợ phải trả tài chính của Công ty chủ yếu bao gồm các nợ vay, các khoản phải trả người bán và các khoản phải trả khác. Mục đích chính của các khoản nợ phải trả tài chính này là nhằm huy động các nguồn tài chính phục vụ cho các hoạt động của Công ty.

Công ty chịu rủi ro thị trường, rủi ro tín dụng và rủi ro thanh khoản.

Nghiệp vụ quản lý rủi ro là nghiệp vụ không thể thiếu cho toàn bộ hoạt động kinh doanh của Công ty. Công ty đã xây dựng hệ thống kiểm soát nhằm đảm bảo sự cân bằng ở mức độ hợp lý giữa chi

phí khi rủi ro phát sinh và chi phí quản lý rủi ro. Ban Tổng Giám đốc liên tục theo dõi quy trình quản lý rủi ro nhằm đảm bảo sự cân bằng hợp lý giữa rủi ro và kiểm soát rủi ro.

Ban Tổng Giám đốc xem xét và thống nhất áp dụng các chính sách quản lý cho những rủi ro nói trên như sau:

i. Rủi ro thị trường

Rủi ro thị trường là rủi ro mà giá trị hợp lý của các luồng tiền trong tương lai của một công cụ tài chính sẽ biến động theo những thay đổi của giá thị trường. Hoạt động kinh doanh của Công ty chủ yếu sẽ chịu rủi ro khi có sự thay đổi về lãi suất.

Rủi ro lãi suất

Rủi ro lãi suất là rủi ro mà giá trị hợp lý hoặc các luồng tiền trong tương lai của một công cụ tài chính sẽ biến động theo những thay đổi của lãi suất thị trường.

Rủi ro lãi suất của Công ty liên quan đến các khoản vay.

Công ty quản lý rủi ro lãi suất bằng cách phân tích tình hình thị trường để có được các lãi suất có lợi nhất và nằm trong giới hạn quản lý rủi ro của mình.

Công ty không thực hiện phân tích độ nhạy đối với lãi suất vì rủi ro do thay đổi lãi suất tại ngày lập báo cáo là không đáng kể.

ii. Rủi ro tín dụng

Rủi ro tín dụng là rủi ro mà một bên tham gia trong một công cụ tài chính hoặc hợp đồng giao dịch không thực hiện được nghĩa vụ của mình, dẫn đến tổn thất về tài chính. Công ty có rủi ro tín dụng từ các hoạt động kinh doanh của mình (chủ yếu đối với tài khoản phải thu khách hàng), và từ hoạt động tài chính của mình, bao gồm tiền gửi ngân hàng, nghiệp vụ ngoại hối và các công cụ tài chính khác.

Phải thu khách hàng

Công ty thường xuyên theo dõi các khoản phải thu chưa thu được. Đối với các khách hàng lớn, Công ty xem xét sự suy giảm trong chất lượng tín dụng của từng khách hàng tại ngày lập báo cáo. Công ty tìm cách duy trì sự kiểm soát chặt chẽ các khoản phải thu tồn đọng và bố trí nhân sự kiểm soát tín dụng để giảm thiểu rủi ro tín dụng. Trên cơ sở này và việc các khoản phải thu khách hàng của Công ty có liên quan đến nhiều khách hàng khác nhau, rủi ro tín dụng không tập trung đáng kể vào một khách hàng nhất định.

Tiền gửi ngân hàng

Công ty chủ yếu duy trì số dư tiền gửi tại các ngân hàng được nhiều người biết đến tại Việt Nam. Rủi ro tín dụng của số dư tiền gửi tại các ngân hàng được quản lý bởi bộ phận ngân quỹ của Công ty theo chính sách của Công ty. Rủi ro tín dụng tối đa của Công ty đối với các khoản mục trên bản cân đối kế toán tại ngày kết thúc năm tài chính là giá trị ghi sổ như trình bày trong Thuyết minh số 5.1. Công ty nhận thấy mức độ tập trung rủi ro tín dụng đối với khoản tiền gửi ngân hàng là thấp.

iii. Rủi ro thanh khoản

Rủi ro thanh khoản là rủi ro mà Công ty sẽ gặp khó khăn khi thực hiện các nghĩa vụ tài chính do thiếu vốn. Rủi ro thanh khoản của công ty chủ yếu phát sinh từ việc các tài sản tài chính và nợ phải trả tài chính có thời điểm đáo hạn lệch nhau.

CÔNG TY CỔ PHẦN THUỐC SẮT TRÙNG CẦN THƠ
Số 51 Trương Văn Diễm, phường Phước Thới, quận Ô Môn, thành phố Cần Thơ
THUYẾT MINH BÁO CÁO TÀI CHÍNH
Cho năm tài chính kết thúc vào ngày 31 tháng 12 năm 2018

Công ty giảm thiểu rủi ro thanh khoản bằng cách duy trì một lượng tiền mặt và các khoản tương đương tiền và các khoản vay ngân hàng ở mức mà Tổng Giám đốc cho rằng đủ để đáp ứng cho các hoạt động của công ty và giảm thiểu rủi ro do những biến động của luồng tiền.

Bảng dưới đây tổng hợp thời hạn thanh toán của các khoản nợ phải trả tài chính của Công ty dựa trên các khoản thanh toán dự kiến trên hợp đồng cơ sở chưa được chiết khấu:

	VND		
	Dưới 1 năm	Từ 1 đến 5 năm	Tổng cộng
Ngày 31 tháng 12 năm 2018			
Các khoản vay và nợ	58.827.517.100	-	58.827.517.100
Phải trả người bán	3.503.577.405	-	3.503.577.405
Phải trả khác và chi phí phải trả	4.727.307.925	580.000.000	5.307.307.925
	67.058.402.430	580.000.000	67.638.402.430
Ngày 31 tháng 12 năm 2017			
Các khoản vay và nợ	45.544.798.150	-	45.544.798.150
Phải trả người bán	2.832.327.082	-	2.832.327.082
Phải trả khác và chi phí phải trả	3.482.613.592	580.000.000	4.062.613.592
	51.859.738.824	580.000.000	52.439.738.824

Công ty cho rằng mức độ tập trung rủi ro đối với việc trả nợ là thấp. Công ty có đủ khả năng tiếp cận các nguồn vốn cần thiết.

Tài sản đảm bảo

Công ty đã thế chấp phương tiện vận tải của mình để đảm bảo vào các khoản vay (Thuyết minh số 5.2 và 5.9).

Công ty không nắm giữ tài sản đảm bảo của một bên khác tại ngày 31/12/2018 và 31/12/2017.

iv. Giá trị hợp lý

So sánh giá trị hợp lý và giá trị ghi sổ

	Giá trị ghi sổ		Giá trị hợp lý	
	Ngày 31 tháng 12 năm 2018	Ngày 31 tháng 12 năm 2017	Ngày 31 tháng 12 năm 2018	Ngày 31 tháng 12 năm 2017
Tài sản tài chính				
Các khoản đầu tư nắm giữ đến ngày đáo hạn	5.000.000.000	-	5.000.000.000	-
Các khoản cho vay và phải thu				
Phải thu khách hàng	24.490.864.078	25.662.948.812	24.490.864.078	25.662.948.812
Các khoản phải thu khác	984.456.568	3.347.713.289	984.456.568	3.347.713.289
Tài sản tài chính sẵn sàng để bán				
Tiền và các khoản tương đương tiền	23.801.822.399	35.429.149.658	23.801.822.399	35.429.149.658
Tổng cộng	54.277.143.045	64.439.811.579	54.277.143.045	64.439.811.579
Nợ phải trả tài chính				
Nợ phải trả tài chính được xác định theo giá trị phân bổ				
Vay và nợ	58.827.517.100	45.544.798.150	58.827.517.100	45.544.798.150
Phải trả người bán	3.503.577.405	2.832.327.082	3.503.577.405	2.832.327.082
Phải trả khác và chi phí phải trả	5.307.307.925	4.062.613.592	5.307.307.925	4.062.613.592
Tổng cộng	67.638.402.430	52.439.738.824	67.638.402.430	52.439.738.824

CÔNG TY CỔ PHẦN THUỐC SẮT TRÙNG CẦN THƠ
Số 51 Trương Văn Diễm, phường Phước Thới, quận Ô Môn, thành phố Cần Thơ
THUYẾT MINH BÁO CÁO TÀI CHÍNH
Cho năm tài chính kết thúc vào ngày 31 tháng 12 năm 2018

Giá trị hợp lý của tài sản và nợ phải trả tài chính không được đánh giá và xác định một cách chính thức vào ngày 31 tháng 12 năm 2018 và ngày 31 tháng 12 năm 2017. Tuy nhiên, Ban Tổng Giám đốc đánh giá giá trị hợp lý của những tài sản và phải trả tài chính này bằng với giá trị ghi sổ của chúng tại ngày kết thúc kỳ tài chính.

9. CÁC THÔNG TIN KHÁC

9.1 Giao dịch và số dư với các bên liên quan

Các bên liên quan với Công ty bao gồm: các thành viên quản lý chủ chốt, các cá nhân có liên quan với các thành viên quản lý chủ chốt và các bên liên quan khác.

9.1.1 Giao dịch và số dư với các thành viên quản lý chủ chốt và các cá nhân có liên quan với các thành viên quản lý chủ chốt

Các thành viên quản lý chủ chốt gồm: các thành viên Hội đồng quản trị và các thành viên Ban điều hành. Các cá nhân có liên quan với các thành viên quản lý chủ chốt là các thành viên mật thiết trong gia đình các thành viên quản lý chủ chốt.

Giao dịch với các thành viên quản lý chủ chốt và các cá nhân có liên quan với các thành viên quản lý chủ chốt

Công ty không phát sinh giao dịch bán hàng và cung cấp dịch vụ cũng như các giao dịch khác với các thành viên quản lý chủ chốt và các cá nhân có liên quan với các thành viên quản lý chủ chốt.

Cam kết bảo lãnh

Tại ngày kết thúc năm tài chính, Công ty không có công nợ với các thành viên quản lý chủ chốt và các cá nhân có liên quan với các thành viên quản lý chủ chốt.

Thu nhập của các thành viên quản lý chủ chốt

	2018 VND	2017 VND
Tiền lương, thưởng	4.329.078.694	4.417.205.458
Các khoản thù lao	235.487.000	488.989.782
	4.564.565.694	4.906.195.240

9.1.2 Giao dịch và số dư với các bên liên quan khác

Các bên liên quan khác với Công ty bao gồm: các doanh nghiệp do các nhân viên quản lý chủ chốt và các cá nhân có quyền trực tiếp hoặc gián tiếp biểu quyết của Công ty.

Giao dịch với các bên liên quan khác

Giao dịch phát sinh với Công ty TNHH Thương mại – Dịch vụ Thanh Sơn Hóa Nông như sau:

	2018 VND	2017 VND
Gia công	2.978.349.762	3.757.528.522
Chia cổ tức	433.088.000	433.088.000

Giá hàng hóa, dịch vụ cung cấp cho các bên liên quan khác là giá thỏa thuận theo hợp đồng gia công.



Cam kết bảo lãnh

Tại ngày kết thúc năm tài chính, Công ty không có cam kết bảo lãnh nghĩa vụ tài chính cho các bên liên quan khác.

9.2 Thông tin về bộ phận

Công ty không trình bày báo cáo bộ phận trên báo cáo tài chính bởi vì Ban Tổng Giám đốc Công ty đã đánh giá và kết luận rằng Công ty không có nhiều hơn một bộ phận (cả lĩnh vực kinh doanh và khu vực địa lý) để báo cáo theo qui định của chuẩn mực kế toán. Công ty hiện chỉ hoạt động chủ yếu ở một lĩnh vực duy nhất là kinh doanh thuốc bảo vệ thực vật và khu vực địa lý duy nhất là Việt Nam.

9.3 Số liệu so sánh

Ảnh hưởng của việc điều chỉnh theo kiểm tra của cục thuế Cần Thơ ngày 11 tháng 5 năm 2018 đến số liệu so sánh trong Báo cáo tài chính như sau:

	Mã số	Số liệu trước trình bày 31/12/2017 VND	Các điều chỉnh VND	Số liệu sau điều chỉnh 31/12/2017 VND
Bảng cân đối kế toán				
Dự phòng giảm giá hàng tồn kho	149	(7.500.000.000)	1.790.388.540	(5.709.611.460)
Thuế và các khoản phải thu Nhà nước	153	576.694.100	(358.077.708)	218.616.392
Lợi nhuận chưa phân phối kỳ này	421b	12.462.296.804	1.432.310.832	13.894.607.636
Báo cáo kết quả hoạt động kinh doanh				
Giá vốn hàng bán	11	217.663.766.470	(1.790.388.540)	215.873.377.930
Tổng lợi nhuận kế toán trước thuế	50	15.786.005.016	1.790.388.540	17.576.393.556
Chi phí thuế TNDN hiện hành	51	3.323.708.212	358.077.708	3.681.785.920
Lợi nhuận sau thuế thu nhập doanh nghiệp	60	12.462.296.804	1.432.310.832	13.894.607.636
Lãi cơ bản trên cổ phiếu	70	3.053	(75)	2.978

9.4 Các sự kiện phát sinh sau ngày kết thúc năm tài chính

Không có sự kiện nào phát sinh sau ngày kết thúc năm tài chính yêu cầu phải điều chỉnh số liệu hoặc công bố trong Báo cáo tài chính.

NGUYỄN DUY LINH
Người lập biểu

QUÁCH THỊ THÚY
Kế toán trưởng



NGUYỄN VĂN TRUNG
Tổng Giám đốc
TP. Cần Thơ, ngày 28 tháng 3 năm 2019

BÁO CÁO THƯỜNG NIÊN 2018

CÔNG TY CỔ PHẦN THUỐC SÁT TRÙNG CẦN THƠ

Cần Thơ, ngày 11 tháng 4 năm 2018
XÁC NHẬN CỦA NGƯỜI ĐẠI DIỆN THEO PHÁP LUẬT



Nguyễn Văn Trung