

BÁO CÁO THƯỜNG NIÊN 2018

**CÔNG TY CỔ PHẦN
KHOÁNG SẢN SÀI GÒN – QUY NHƠN
(SQC)**

I. TÓM LƯỢC LỊCH SỬ, HOẠT ĐỘNG VÀ PHÁT TRIỂN.

1. Tóm tắt quá trình hình thành và phát triển:

Công Ty Cổ Phần Khoáng Sản Sài Gòn – Quy Nhơn được thành lập ngày 11/12/2006 theo Giấy Chứng Nhận Đầu Tư số: 353031000005 Do Ban Quản Lý Khu Kinh Tế Nhơn Hội tỉnh Bình Định cấp. Giấy phép kinh doanh số 4100624513 do Sở Kế hoạch đầu tư tỉnh Bình Định cấp thay đổi lần thứ 11 ngày 03/02/2016.

Từ mức vốn điều lệ ban đầu 10 tỷ đồng, đến tháng 1/2012, công ty đã tăng vốn điều lệ lên 1.200 tỷ đồng (vốn thực góp đạt 1.100 tỷ đồng), mục tiêu phấn đấu trở thành công ty khoáng sản hàng đầu Việt Nam.

Các mốc quan trọng trong quá trình phát triển của SQC:

- Tháng 12/2006: Chế tạo và vận hành những bệ khai thác quặng titan thô đầu tiên
- Tháng 01/2007: bắt đầu san lấp mặt bằng KCN Nhơn Hội A
- Tháng 06/2007: Khởi công xây dựng tòa nhà văn phòng và khu nhà xưởng cho thuê tại KCN Nhơn Hội A.
- Tháng 01/2008: UBND tỉnh Bình Định cấp giấy chứng nhận đầu tư dự án: Nhà máy sản xuất xỉ Titan tại xã Mỹ Thành, huyện Phù Mỹ, tỉnh Bình Định.
- Tháng 03/2008: UBND tỉnh Bình Định cấp giấy chứng nhận đầu tư dự án: Xây dựng và kinh doanh hạ tầng cụm công nghiệp chế biến sâu Titan tại xã Mỹ Thành, huyện Phù Mỹ, tỉnh Bình Định.
- Ngày 15/03/2008: Khởi công xây dựng nhà máy xỉ titan trên diện tích 10ha tại cụm công nghiệp chế biến sâu Titan tại xã Mỹ Thành, huyện Phù Mỹ, tỉnh Bình Định.
- Tháng 05/2008: Khánh thành nhà văn phòng và khu nhà xưởng cho thuê tại KCN Nhơn Hội A.
- Ngày 08/05/2009: Vận hành lò số 1 cho ra đời mẻ xỉ đầu tiên, thành công hơn dự kiến.
- Ngày 25/05/2009: Vận hành lò số 2 thành công tốt đẹp.
- Ngày 24/07/2009: Khánh thành nhà máy sản xuất xỉ Titan, đánh dấu sự kiện nhà máy xỉ hiện đại nhất Việt Nam đã đi vào hoạt động.
- Tháng 11/2011: Vận hành lò số 3 thành công, nâng tổng công suất thiết kế lên 36,000 tấn xỉ + gang/năm.
- Năm 2012: Đầu tư, nâng cấp toàn diện hệ thống nhà xưởng và nhà máy xỉ.

2. Tóm tắt quá trình tăng vốn điều lệ của SQC:

STT	Thời gian	Vốn điều lệ (đồng)	Nội dung thay đổi
Lần 1	Tháng 12/2006	10.000.000.000	Vốn điều lệ ban đầu
Lần 2	Tháng 04/2007	30.000.000.000	Điều chỉnh tăng vốn điều lệ
Lần 3	Tháng 12/2007	79.500.000.000	Điều chỉnh tăng vốn điều lệ

Lần 4	Tháng 12/2008	95.000.000.000	Điều chỉnh tăng vốn điều lệ
Lần 5	Tháng 05/2009	200.000.000.000	Điều chỉnh tăng vốn điều lệ
Lần 6	Tháng 10/2009	540.000.000.000	Điều chỉnh tăng vốn điều lệ
Lần 7	Tháng 11/2009	1.000.000.000.000	Điều chỉnh tăng vốn điều lệ
Lần 8	Tháng 03/2011	1.000.000.000.000	Điều chỉnh dự án trong Giấy CNĐT
Lần 9	Tháng 01/2012	1.100.000.000.000	Điều chỉnh tăng vốn điều lệ

3. Thông tin chung về công ty:

Tên công ty: **Công Ty Cổ Phần Khoáng Sản Sài Gòn – Quy Nhơn.**
 Tên Giao dịch đối ngoại: **Sai Gon – Quy Nhơn Mining Corporation.**
 Tên Viết tắt: **SQC**
 Vốn điều lệ đăng ký: 1.200.000.000.000 đồng (Một nghìn hai trăm tỷ đồng)
 Vốn điều lệ thực góp: 1.100.000.000.000 đồng (Một nghìn một trăm tỷ đồng)
 Trụ sở chính: Lô B6, đường số 5, KCN Nhơn Hội A, TP Quy Nhơn, tỉnh Bình Định.
 Điện thoại: 0256.3535080
 Fax: 0256.3535080
 Website: www.sqcmining.com; www.sqcmining.vn
 Thời gian hoạt động: 50 năm kể từ ngày cấp phép
 Giấy chứng nhận đầu tư: Số 353031000005 Do Ban Quản Lý Khu Kinh Tế Nhơn Hội tỉnh Bình Định cấp ngày 11/12/2006, thay đổi lần thứ 10 ngày 22/10/2012.

Ngành nghề sản xuất kinh doanh:

- Khai thác, chế biến, mua bán quặng titan và các sản phẩm hậu titan;
- Gia công, chế tạo, mua bán máy móc, thiết bị, và phụ tùng máy khai thác khoáng sản (chỉ kinh doanh khi có đủ điều kiện quy định của pháp luật);
- Sản xuất bê tông và các sản phẩm khác từ xi măng, vữa;
- Cho thuê nhà xưởng phục vụ các mục đích sản xuất kinh doanh;
- San lấp mặt bằng, làm đường giao thông nội bộ trong mặt bằng xây dựng;
- Xây dựng công trình dân dụng, công trình công nghiệp, công trình giao thông;
- Khai thác đá, cát sỏi, đất sét, cao lanh;
- Kinh doanh các ngành nghề trong phạm vi phù hợp với quy định của pháp luật.



SAIGON QUYNHON MINING CORP.

Logo của công ty:

II. BÁO CÁO HỘI ĐỒNG QUẢN TRỊ VÀ BAN GIÁM ĐỐC.

1. Tình hình sản xuất kinh doanh năm 2018:

Năm 2018, tình hình thị trường vẫn không tiến triển gì so với năm 2017.

SQC vẫn tiếp tục khó khăn, không có nguồn nguyên liệu đầu vào cho nhà máy xi do vẫn chưa được phê duyệt cấp mở nguyên liệu mới.

Giá xi titan có không tăng, nên Công ty vẫn không bán hết hàng tồn kho theo kế hoạch mà chỉ xuất bán một phần nhỏ sản lượng tồn kho.

Với các yếu tố trên nên Ban lãnh đạo SQC vẫn chưa có quyết định khởi động lại nhà máy xi. Và các kế hoạch đề ra trong năm 2018 không thực hiện được. Tuy nhiên, với sự cố gắng phấn đấu của Ban lãnh đạo vẫn tiếp tục cố gắng duy trì lực lượng CBCNV nòng cốt, vẫn tiếp tục chính sách nghiên cứu để phát triển nâng cao chất lượng của sản phẩm. SQC vẫn thực hiện tốt các nghĩa vụ với người lao động, nhà nước, thực hiện tốt công tác môi trường.

Công ty cũng vẫn còn gánh chịu chi phí khấu hao do ngừng sản xuất.

Năm 2018 doanh thu bán hàng giảm 91% so với năm 2017. Chi phí quản lý giảm 8,2% từ 4,5 tỷ đồng còn 4,1 tỷ đồng. Chi phí bán hàng giảm 63,8% từ 5,96 tỷ đồng còn 2,15 tỷ đồng. Mức lỗ của năm 2018 tăng so với năm 2017 là 68,44%. Do doanh thu giảm và năm 2018 Công ty tiếp tục tạm ngưng sản xuất nhưng vẫn phải gánh chịu khoản chi phí cố định lớn là chi phí khấu hao TSCĐ hơn 13 tỷ đồng đây là nguyên nhân lớn dẫn đến lỗ năm 2018.

ĐVT: triệu đồng

Chỉ tiêu	Năm 2018	Năm 2017	Tăng/Giảm
Doanh thu thuần bán hàng hoá và dịch vụ	8.516	95.651	-91 %
Doanh thu tài chính	109	543	-80 %
Thu nhập khác	186	2.142	-91,3 %
Tổng Doanh thu và Thu nhập khác	8.811	98.336	-91,04 %
Tổng lợi nhuận/(lỗ) sau thuế	(30.929)	(18.362)	68,44 %
Lãi/(lỗ) cơ bản/cổ phiếu (VND/cp)	(288)	(171)	68,42 %

2. Tình hình đầu tư:

Trong năm 2018, HĐQT và BGD không thay đổi cơ cấu đầu tư vì chưa có cơ hội tốt.

4. Đánh giá tình hình hoạt động:

Do tình hình thị trường vẫn chưa có dấu hiệu khởi sắc, giá xi và zircon thế giới vẫn tiếp tục giảm, nhu cầu vẫn chậm làm cho việc xúc tiến bán hàng gặp nhiều khó khăn.

5. KẾ HOẠCH NĂM 2019

Kế hoạch bán hết sản lượng xi tồn kho và thu hồi cơ cấu các khoản đầu tư và tài sản dài hạn. Kế hoạch sản xuất kinh doanh năm 2019 để trình Đại hội Cổ đông phê duyệt như sau:

Chỉ tiêu	KH 2018	TH 2018	KH 2019	%
Vốn điều lệ (triệu đồng)	1.100.000	1.100.000	1.100.000	100%
Doanh thu (triệu đồng)	80.036	8.516	76.677	-89,36%
Lợi nhuận sau thuế (triệu đồng)	1.111	(30.928)	1.376	-2.884%
Tỉ lệ LN sau thuế / Doanh thu (%)	1.87%	(363%)	1.8%	
LN / Vốn đầu tư chủ sở hữu	0,11%	(2,81%)	0,14%	

5.1 Kế hoạch Sản xuất:

Cân đối sản lượng xi các loại theo đơn hàng xuất khẩu, sản lượng gang trắng, Zircon, Rutile, Monazite... tránh tình trạng tồn kho cao.

5.2 Kế hoạch tái cơ cấu các khoản đầu tư:

Công ty sẽ trình ĐHĐCĐ phê duyệt kế hoạch tiếp tục tái cơ cấu các khoản đầu tư tài chính, liên kết kinh doanh và chuyển nhượng các tài sản dài hạn để thu hồi vốn trong năm 2019.

5.3 Các chương trình xã hội khác:

Hoàn tất 100% các nghĩa vụ thuế, đóng góp các khoản hỗ trợ, cùng chính quyền địa phương chăm lo cho người dân nghèo, khó khăn...

III. BÁO CÁO TÀI CHÍNH ĐÃ ĐƯỢC KIỂM TOÁN

BÁO CÁO TÀI CHÍNH ĐÃ ĐƯỢC KIỂM TOÁN

Cho năm tài chính kết thúc ngày 31 tháng 12 năm 2018

**CÔNG TY CỔ PHẦN KHOÁNG SẢN
SÀI GÒN - QUY NHƠN**



MỤC LỤC

---- oOo ----

	Trang
1. BÁO CÁO CỦA BAN TỔNG GIÁM ĐỐC	01-02
2. BÁO CÁO KIỂM TOÁN ĐỘC LẬP	03
3. BẢNG CÂN ĐỐI KẾ TOÁN	04-07
4. BÁO CÁO KẾT QUẢ HOẠT ĐỘNG KINH DOANH	08
5. BÁO CÁO LƯU CHUYỂN TIỀN TỆ	09-10
6. BẢN THUYẾT MINH BÁO CÁO TÀI CHÍNH	11-30

CÔNG TY CỔ PHẦN KHOÁNG SẢN SÀI GÒN - QUY NHƠN

BÁO CÁO CỦA BAN TỔNG GIÁM ĐỐC

Cho năm tài chính kết thúc ngày 31 tháng 12 năm 2018

Ban Tổng Giám đốc trân trọng đề trình báo cáo này cùng với các Báo cáo tài chính đã được kiểm toán cho năm tài chính kết thúc ngày 31 tháng 12 năm 2018.

1. Thông tin chung về công ty:

Thành lập: Công ty Cổ phần Khoáng sản Sài Gòn - Quy Nhơn hoạt động theo Giấy chứng nhận đăng ký doanh nghiệp số 4100624513 do Sở Kế hoạch và Đầu tư tỉnh Bình Định cấp lần đầu ngày 11/12/2006, thay đổi lần thứ 11 ngày 03/02/2016.

Hình thức sở hữu vốn: Cổ phần.

Hoạt động chính của Công ty:

- Khai thác, chế biến, mua bán quặng Titan và các sản phẩm hậu Titan;
- Gia công, chế tạo, mua bán máy móc, thiết bị và phụ tùng máy khai thác khoáng sản (chỉ kinh doanh khi có đủ điều kiện theo quy định của pháp luật);
- Khai thác đá, cát, sỏi, đất sét và cao;
- San lấp mặt bằng, làm đường giao thông nội bộ trong mặt bằng xây dựng;
- Xây dựng công trình dân dụng;
- Xây dựng công trình công nghiệp;
- Xây dựng công trình giao thông (cầu, đường, cống ...).
- Sản xuất bê tông và các sản phẩm khác từ xi măng, vữa;
- Cho thuê nhà xưởng phục vụ các mục đích sản xuất kinh doanh;

Mã chứng khoán niêm yết: SQC

Trụ sở chính: Lô B6, Đường số 5, KCN Nhơn Hội, xã Nhơn Hội, Tp. Quy Nhơn, Tỉnh Bình Định.

2. Tình hình tài chính và kết quả hoạt động:

Tình hình tài chính và kết quả hoạt động trong năm của Công ty được trình bày trong các báo cáo tài chính đính kèm.

3. Hội đồng Quản trị, Ban Kiểm soát, Ban Tổng Giám đốc và Kế toán trưởng:

Hội đồng Quản trị, Ban kiểm soát, Ban Tổng Giám đốc và Kế toán trưởng trong năm và đến ngày lập báo cáo tài chính gồm có:

Hội đồng Quản trị

Bà Huỳnh Thị Ngọc Lan	Chủ tịch
Bà Hoàng Thị Kim Hiền	Thành viên HĐQT
Ông Ngô Trung Lĩnh	Thành viên HĐQT
Bà Trần Thị Lan Anh	Thành viên HĐQT
Ông Trần Ngọc Hân	Thành viên HĐQT

Ban Kiểm soát

Bà Nguyễn Ngọc Cát Tường	Trưởng Ban kiểm soát
Bà Cao Thị Thanh Hà	Thành viên
Bà Trần Thị Huyền Trân	Thành viên

CÔNG TY CỔ PHẦN KHOÁNG SẢN SÀI GÒN - QUY NHƠN

BÁO CÁO CỦA BAN TỔNG GIÁM ĐỐC

Cho năm tài chính kết thúc ngày 31 tháng 12 năm 2018

Ban Tổng Giám đốc

Bà Huỳnh Thị Ngọc Lan

Tổng Giám Đốc

Kế toán trưởng

Ông Kiều Thanh Tuấn

Kế toán trưởng

Người đại diện theo pháp luật

Người đại diện theo pháp luật của Công ty là Bà Huỳnh Thị Ngọc Lan - Chủ tịch Hội đồng Quản trị kiêm Tổng Giám đốc Công ty.

4. Kiểm toán độc lập

Công ty TNHH Kiểm toán và Dịch vụ Tin học Tp.HCM (AISC) được chỉ định là kiểm toán viên cho năm tài chính kết thúc ngày 31 tháng 12 năm 2018.

5. Cam kết của Ban Tổng Giám đốc

Ban Tổng Giám đốc chịu trách nhiệm lập các báo cáo tài chính thể hiện trung thực và hợp lý tình hình tài chính của Công ty tại ngày 31 tháng 12 năm 2018, kết quả hoạt động kinh doanh và các luồng lưu chuyển tiền tệ của năm tài chính kết thúc ngày 31 tháng 12 năm 2018. Trong việc soạn lập các báo cáo tài chính này, Ban Tổng Giám đốc đã xem xét và tuân thủ các vấn đề sau đây:

- Chọn lựa các chính sách kế toán thích hợp và áp dụng một cách nhất quán;
- Thực hiện các xét đoán và ước tính một cách hợp lý và thận trọng;
- Báo cáo tài chính được lập trên cơ sở hoạt động liên tục, trừ trường hợp không thể giả định rằng Công ty sẽ tiếp tục hoạt động liên tục.

Ban Tổng Giám đốc chịu trách nhiệm đảm bảo rằng các sổ sách kế toán thích hợp đã được thiết lập và duy trì để thể hiện tình hình tài chính của Công ty với độ chính xác hợp lý tại mọi thời điểm và làm cơ sở để soạn lập các báo cáo tài chính phù hợp với chế độ kế toán được nêu ở Thuyết minh cho các Báo cáo tài chính. Ban Tổng Giám đốc cũng chịu trách nhiệm đối với việc bảo vệ các tài sản của Công ty và thực hiện các biện pháp hợp lý để phòng ngừa và phát hiện các hành vi gian lận và các vi phạm khác.

6. Xác nhận

Theo ý kiến của Ban Tổng Giám đốc, chúng tôi xác nhận rằng các Báo cáo tài chính bao gồm Bảng cân đối kế toán tại ngày 31 tháng 12 năm 2018, Báo cáo kết quả hoạt động kinh doanh, Báo cáo lưu chuyển tiền tệ và các Thuyết minh đính kèm được soạn thảo đã thể hiện quan điểm trung thực và hợp lý về tình hình tài chính cũng như kết quả hoạt động kinh doanh và các luồng lưu chuyển tiền tệ của Công ty cho năm tài chính kết thúc ngày 31 tháng 12 năm 2018.

Báo cáo tài chính của Công ty được lập phù hợp với chuẩn mực và hệ thống kế toán Việt Nam.

Tp Quy Nhơn, ngày 26 tháng 03 năm 2019

Thay mặt Ban Tổng Giám đốc



Huỳnh Thị Ngọc Lan

Tổng Giám Đốc



Số: B0418117-R/AISC-DN1

CÔNG TY TNHH KIỂM TOÁN VÀ DỊCH VỤ TIN HỌC TP.HCM
Auditing And Informatic Services Company Limited

Head Office: 389 A Dien Bien Phu Str., Ward 4, Dist.3, Ho Chi Minh City
Tel: (84.28) 3832 9129 (10 Lines) Fax: (84.28) 3834 2957
Email: info@aisc.com.vn Website: www.aisc.com.vn

BÁO CÁO KIỂM TOÁN ĐỘC LẬP

Kính gửi :

QUÝ CỔ ĐÔNG, HỘI ĐỒNG QUẢN TRỊ VÀ BAN TỔNG GIÁM ĐỐC
CÔNG TY CỔ PHẦN KHOÁNG SẢN SÀI GÒN - QUY NHƠN

Chúng tôi đã kiểm toán báo cáo tài chính kèm theo của Công ty Cổ phần Khoáng Sản Sài Gòn - Quy Nhơn, được lập ngày 26 tháng 03 năm 2019, từ trang 4 đến trang 30, bao gồm Bảng cân đối kế toán tại ngày 31 tháng 12 năm 2018, Báo cáo kết quả hoạt động kinh doanh, Báo cáo lưu chuyển tiền tệ cho năm tài chính kết thúc cùng ngày và Bản thuyết minh báo cáo tài chính.

Trách nhiệm của Ban Tổng Giám đốc

Ban Tổng Giám đốc Công ty chịu trách nhiệm về việc lập và trình bày trung thực và hợp lý báo cáo tài chính của Công ty theo chuẩn mực kế toán, chế độ kế toán doanh nghiệp Việt Nam và các quy định pháp lý có liên quan đến việc lập và trình bày báo cáo tài chính và chịu trách nhiệm về kiểm soát nội bộ mà Ban Tổng Giám đốc xác định là cần thiết để đảm bảo cho việc lập và trình bày báo cáo tài chính không có sai sót trọng yếu do gian lận hoặc nhầm lẫn.

Trách nhiệm của Kiểm toán viên

Trách nhiệm của chúng tôi là đưa ra ý kiến về báo cáo tài chính dựa trên kết quả của cuộc kiểm toán. Chúng tôi đã tiến hành kiểm toán theo các chuẩn mực kiểm toán Việt Nam. Các chuẩn mực này yêu cầu chúng tôi tuân thủ chuẩn mực và các quy định về đạo đức nghề nghiệp, lập kế hoạch và thực hiện cuộc kiểm toán để đạt được sự đảm bảo hợp lý về việc liệu báo cáo tài chính của Công ty có còn sai sót trọng yếu hay không.

Công việc kiểm toán bao gồm thực hiện các thủ tục nhằm thu thập các bằng chứng kiểm toán về các số liệu và thuyết minh trên báo cáo tài chính. Các thủ tục kiểm toán được lựa chọn dựa trên xét đoán của kiểm toán viên, bao gồm đánh giá rủi ro có sai sót trọng yếu trong báo cáo tài chính do gian lận hoặc nhầm lẫn. Khi thực hiện đánh giá các rủi ro này, kiểm toán viên đã xem xét kiểm soát nội bộ của Công ty liên quan đến việc lập và trình bày báo cáo tài chính trung thực, hợp lý nhằm thiết kế các thủ tục kiểm toán phù hợp với tình hình thực tế, tuy nhiên không nhằm mục đích đưa ra ý kiến về hiệu quả của kiểm soát nội bộ của Công ty. Công việc kiểm toán cũng bao gồm đánh giá tính thích hợp của các chính sách kế toán được áp dụng và tính hợp lý của các ước tính kế toán của Ban Tổng Giám đốc cũng như đánh giá việc trình bày tổng thể báo cáo tài chính.

Chúng tôi tin tưởng rằng các bằng chứng kiểm toán mà chúng tôi đã thu thập được là đầy đủ và thích hợp làm cơ sở cho ý kiến kiểm toán của chúng tôi.

Ý kiến của Kiểm toán viên

Theo ý kiến của chúng tôi, báo cáo tài chính đã phản ánh trung thực và hợp lý, trên các khía cạnh trọng yếu tình hình tài chính của Công ty Cổ phần Khoáng Sản Sài Gòn - Quy Nhơn tại ngày 31 tháng 12 năm 2018, cũng như kết quả hoạt động kinh doanh và tình hình lưu chuyển tiền tệ cho năm tài chính kết thúc cùng ngày, phù hợp với chuẩn mực kế toán, chế độ kế toán doanh nghiệp Việt Nam và các quy định pháp lý có liên quan đến việc lập và trình bày báo cáo tài chính.

Tp.HCM, ngày 26 tháng 03 năm 2019

TỔNG GIÁM ĐỐC



PHẠM VĂN VINH

Số GCNĐKHNKT: 0112-2018-005-1

Bộ Tài Chính Việt Nam cấp

KIỂM TOÁN VIÊN

ĐẠM NGUYỄN LÝ HẰNG

Số GCNĐKHNKT: 1169-2018-005-1

Bộ Tài Chính Việt Nam cấp

Branch in Ha Noi : 6 Floor, 36 Hoa Binh 4 Street, Minh Khai Ward, Hai Ba Trung Dist., Ha Noi City

Branch in Da Nang : 350 Hai Phong St., Thanh Khe Dist., Da Nang City

Representative in Can Tho: P9019 - A 200 Nguyen Hien St., Ninh Kieu Dist., Can Tho City

Representative in Hai Phong : 18 Hoang Van Thu St., Hong Bang Dist., Hai Phong

Tel: (84.24) 3782 0045

Fax: (84.24) 3782 0048

Email: hanoi@aisc.com.vn

Tel: (84.236) 3747 619

Fax: (84.236) 3747 620

Email: danang@aisc.com.vn

Tel: (84.28) 3832 9129

Fax: (84.28) 3834 2957

Email: cantho@aisc.com.vn

Tel: (84.24) 3782 0045

Fax: (84.24) 3782 0048

Email: haiphong@aisc.com.vn

BẢNG CÂN ĐỐI KẾ TOÁN

Tại ngày 31 tháng 12 năm 2018

Đơn vị tính: Đồng Việt Nam

TÀI SẢN	Mã số	Thuyết minh	31/12/2018	01/01/2018
A. TÀI SẢN NGẮN HẠN	100		65.761.402.285	111.755.884.213
I. Tiền và các khoản tương đương tiền	110	V.1	767.582.447	27.712.217.104
1. Tiền	111		67.582.447	27.412.217.104
2. Các khoản tương đương tiền	112		700.000.000	300.000.000
II. Các khoản đầu tư tài chính ngắn hạn	120		-	-
1. Chứng khoán kinh doanh	121		-	-
2. Dự phòng giảm giá chứng khoán kinh doanh	122		-	-
3. Đầu tư nắm giữ đến ngày đáo hạn	123		-	-
III. Các khoản phải thu ngắn hạn	130		32.300.000	8.165.697.805
1. Phải thu ngắn hạn của khách hàng	131		-	8.053.866.320
2. Trả trước cho người bán ngắn hạn	132	V.2	30.000.000	30.000.000
3. Phải thu nội bộ ngắn hạn	133		-	-
4. Phải thu theo tiến độ kế hoạch hợp đồng xây dựng	134		-	-
5. Phải thu về cho vay ngắn hạn	135		-	-
6. Phải thu ngắn hạn khác	136	V.3	2.300.000	81.831.485
7. Dự phòng phải thu ngắn hạn khó đòi	137		-	-
8. Tài sản thiếu chờ xử lý	139		-	-
IV. Hàng tồn kho	140	V.4	63.015.587.569	74.149.254.547
1. Hàng tồn kho	141		63.015.587.569	74.149.254.547
2. Dự phòng giảm giá hàng tồn kho	149		-	-
V. Tài sản ngắn hạn khác	150		1.945.932.269	1.728.714.757
1. Chi phí trả trước ngắn hạn	151	V.7a	1.009.762.588	746.524.889
2. Thuế GTGT được khấu trừ	152		452.006.901	498.027.088
3. Thuế và các khoản khác phải thu Nhà nước	153	V.10b	484.162.780	484.162.780
4. Giao dịch mua bán lại trái phiếu Chính phủ	154		-	-
5. Tài sản ngắn hạn khác	155		-	-

BẢNG CÂN ĐỐI KẾ TOÁN

Tại ngày 31 tháng 12 năm 2018

Đơn vị tính: Đồng Việt Nam

TÀI SẢN	Mã số	Thuyết minh	31/12/2018	01/01/2018
B. TÀI SẢN DÀI HẠN	200		762.186.397.856	783.892.310.005
I. Các khoản phải thu dài hạn	210		-	-
1. Phải thu dài hạn của khách hàng	211		-	-
2. Trả trước cho người bán dài hạn	212		-	-
3. Vốn kinh doanh ở đơn vị trực thuộc	213		-	-
4. Phải thu nội bộ dài hạn	214		-	-
5. Phải thu về cho vay dài hạn	215		-	-
6. Phải thu dài hạn khác	216		-	-
7. Dự phòng phải thu dài hạn khó đòi	219		-	-
II. Tài sản cố định	220		48.874.174.422	62.317.961.850
1. Tài sản cố định hữu hình	221	V.6	48.874.174.422	62.317.961.850
- Nguyên giá	222		266.889.195.550	266.889.195.550
- Giá trị hao mòn lũy kế	223		(218.015.021.128)	(204.571.233.700)
2. Tài sản cố định thuê tài chính	224		-	-
- Nguyên giá	225		-	-
- Giá trị hao mòn lũy kế	226		-	-
3. Tài sản cố định vô hình	227		-	-
- Nguyên giá	228		73.876.000	73.876.000
- Giá trị hao mòn lũy kế	229		(73.876.000)	(73.876.000)
III. Bất động sản đầu tư	230		-	-
- Nguyên giá	231		-	-
- Giá trị hao mòn lũy kế	232		-	-
IV. Tài sản dở dang dài hạn	240	V.5	8.719.105.597	8.719.105.597
1. Chi phí sản xuất, kinh doanh dở dang dài hạn	241		-	-
2. Chi phí xây dựng cơ bản dở dang	242		8.719.105.597	8.719.105.597
V. Các khoản đầu tư tài chính dài hạn	250	V.8	691.186.625.244	699.279.383.253
1. Đầu tư vào công ty con	251		-	-
2. Đầu tư vào công ty liên doanh, liên kết	252		648.950.000.000	648.950.000.000
3. Đầu tư góp vốn vào đơn vị khác	253		65.800.000.000	65.800.000.000
4. Dự phòng đầu tư tài chính dài hạn	254		(23.563.374.756)	(15.470.616.747)
5. Đầu tư nắm giữ đến ngày đáo hạn	255		-	-
VI. Tài sản dài hạn khác	260		13.406.492.593	13.575.859.305
1. Chi phí trả trước dài hạn	261	V.7b	11.648.739.705	11.818.106.417
2. Tài sản thuế thu nhập hoãn lại	262		1.757.752.888	1.757.752.888
3. Thiết bị, vật tư, phụ tùng thay thế dài hạn	263		-	-
4. Tài sản dài hạn khác	268		-	-
TỔNG CỘNG TÀI SẢN	270		827.947.800.141	895.648.194.218

BẢNG CÂN ĐỐI KẾ TOÁN

Tại ngày 31 tháng 12 năm 2018

Đơn vị tính: Đồng Việt Nam

NGUỒN VỐN	Mã số	Thuyết minh	31/12/2018	01/01/2018
C. NỢ PHẢI TRẢ	300		30.511.519.970	67.283.230.358
I. Nợ ngắn hạn	310		30.511.519.970	67.283.230.358
1. Phải trả cho người bán ngắn hạn	311	V.9	81.947.140	42.880.862.818
2. Người mua trả tiền trước ngắn hạn	312		-	-
3. Thuế và các khoản phải nộp Nhà nước	313	V.10a	328.000	3.753.840
4. Phải trả người lao động	314		124.903.800	135.823.350
5. Chi phí phải trả ngắn hạn	315		-	-
6. Phải trả nội bộ ngắn hạn	316		-	-
7. Phải trả theo tiến độ kế hoạch hợp đồng xây dựng	317		-	-
8. Doanh thu chưa thực hiện ngắn hạn	318		-	-
9. Phải trả ngắn hạn khác	319	V.11	2.904.341.030	24.262.790.350
10. Vay và nợ thuê tài chính ngắn hạn	320	V.12	27.400.000.000	-
11. Dự phòng phải trả ngắn hạn	321		-	-
12. Quỹ khen thưởng, phúc lợi	322		-	-
13. Quỹ bình ổn giá	323		-	-
14. Giao dịch mua bán lại trái phiếu Chính phủ	324		-	-
II. Nợ dài hạn	330		-	-
1. Phải trả người bán dài hạn	331		-	-
2. Người mua trả tiền trước dài hạn	332		-	-
3. Chi phí phải trả dài hạn	333		-	-
4. Phải trả nội bộ về vốn kinh doanh	334		-	-
5. Phải trả nội bộ dài hạn	335		-	-
6. Doanh thu chưa thực hiện dài hạn	336		-	-
7. Phải trả dài hạn khác	337		-	-
8. Vay và nợ thuê tài chính dài hạn	338		-	-
9. Trái phiếu chuyển đổi	339		-	-
10. Cổ phiếu ưu đãi	340		-	-
11. Thuế thu nhập hoãn lại phải trả	341		-	-
12. Dự phòng phải trả dài hạn	342		-	-
13. Quỹ phát triển khoa học và công nghệ	343		-	-

BẢNG CÂN ĐỐI KẾ TOÁN


Tại ngày 31 tháng 12 năm 2018

Đơn vị tính: Đồng Việt Nam

NGUỒN VỐN	Mã số	Thuyết minh	31/12/2018	01/01/2018
D. VỐN CHỦ SỞ HỮU	400		797.436.280.171	828.364.963.860
I. Vốn chủ sở hữu	410	V.13	797.436.280.171	828.364.963.860
1. Vốn góp của chủ sở hữu	411		1.100.000.000.000	1.100.000.000.000
- Cổ phiếu phổ thông có quyền biểu quyết	411a		1.100.000.000.000	1.100.000.000.000
- Cổ phiếu ưu đãi	411b		-	-
2. Thặng dư vốn cổ phần	412		5.000.000.000	5.000.000.000
3. Quyền chọn chuyển đổi trái phiếu	413		-	-
4. Vốn khác của chủ sở hữu	414		-	-
5. Cổ phiếu quỹ	415		(209.430.975.950)	(209.430.975.950)
6. Chênh lệch đánh giá lại tài sản	416		-	-
7. Chênh lệch tỷ giá hối đoái	417		-	-
8. Quỹ đầu tư phát triển	418		-	-
9. Quỹ hỗ trợ sắp xếp doanh nghiệp	419		-	-
10. Quỹ khác thuộc vốn chủ sở hữu	420		-	-
11. Lợi nhuận sau thuế chưa phân phối	421		(98.132.743.879)	(67.204.060.190)
- LNST chưa phân phối lũy kế đến cuối kỳ trước	421a		(67.204.060.190)	(48.842.360.218)
- LNST chưa phân phối kỳ này	421b		(30.928.683.689)	(18.361.699.972)
12. Nguồn vốn đầu tư XDCB	422		-	-
II. Nguồn kinh phí, quỹ khác	430		-	-
1. Nguồn kinh phí	431		-	-
2. Nguồn kinh phí đã hình thành TSCĐ	432		-	-
TỔNG CỘNG NGUỒN VỐN	440		827.947.800.141	895.648.194.218

Tp Quy Nhơn, ngày 26 tháng 03 năm 2019

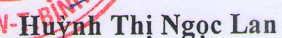
Người lập và Kế toán trưởng



Kiều Thanh Tuấn



Tổng Giám đốc




BÁO CÁO KẾT QUẢ HOẠT ĐỘNG KINH DOANH

Cho năm tài chính kết thúc ngày 31 tháng 12 năm 2018

Đơn vị tính: Đồng Việt Nam

CHỈ TIÊU	Mã số	Thuyết minh	Năm 2018	Năm 2017
1. Doanh thu bán hàng và cung cấp dịch vụ	01	VI.1	8.516.104.892	95.650.841.237
2. Các khoản giảm trừ doanh thu	02		-	-
3. Doanh thu thuần về bán hàng và cung cấp dịch vụ	10		8.516.104.892	95.650.841.237
4. Giá vốn hàng bán	11	VI.2	23.026.405.200	99.609.127.695
5. Lợi nhuận gộp về bán hàng và cung cấp dịch vụ (20 = 10 - 11)	20		(14.510.300.308)	(3.958.286.458)
6. Doanh thu hoạt động tài chính	21	VI.3	108.951.582	543.358.805
7. Chi phí tài chính	22	VI.4	10.378.894.479	6.198.375.004
Trong đó: Chi phí lãi vay	23		2.284.478.630	-
8. Chi phí bán hàng	25	VI.5	2.154.378.232	5.959.491.434
9. Chi phí quản lý doanh nghiệp	26	VI.5	4.148.261.370	4.518.498.734
10. Lợi nhuận thuần từ hoạt động kinh doanh (30 = 20 + (21 - 22) - (25 + 26))	30		(31.082.882.807)	(20.091.292.825)
11. Thu nhập khác	31	VI.6	186.177.243	2.141.820.264
12. Chi phí khác	32	VI.7	31.978.125	412.227.411
13. Lợi nhuận khác (40 = 31 - 32)	40		154.199.118	1.729.592.853
14. Tổng lợi nhuận kế toán trước thuế (50 = 30 + 40)	50		(30.928.683.689)	(18.361.699.972)
15. Chi phí thuế TNDN hiện hành	51		-	-
16. Chi phí thuế TNDN hoãn lại	52		-	-
17. Lợi nhuận sau thuế thu nhập doanh nghiệp (60 = 50 - 51 - 52)	60		(30.928.683.689)	(18.361.699.972)
18. Lãi/(lỗ) cơ bản trên cổ phiếu	70	VI.8	(288)	(171)
19. Lãi/(lỗ) suy giảm trên cổ phiếu	71	VI.9	(288)	(171)

Người lập và Kế toán trưởng

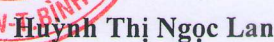


Kiều Thanh Tuấn

Tp Quy Nhơn, ngày 26 tháng 03 năm 2019



Tổng Giám đốc



BÁO CÁO LƯU CHUYỂN TIỀN TỆ

(Theo phương pháp gián tiếp)

Cho năm tài chính kết thúc ngày 31 tháng 12 năm 2018

Đơn vị tính: Đồng Việt Nam

CHỈ TIÊU	Mã số	Thuyết minh	Năm 2018	Năm 2017
I. LƯU CHUYỂN TIỀN TỪ HOẠT ĐỘNG KINH DOANH				
1. Lợi nhuận trước thuế	01		(30.928.683.689)	(18.361.699.972)
2. Điều chỉnh cho các khoản :				
- Khấu hao tài sản cố định và bất động sản đầu tư	02	V.7	13.443.787.428	21.049.834.383
- Các khoản dự phòng	03	VI.2, 4	8.092.758.009	1.100.120.520
- Lãi, lỗ chênh lệch tỷ giá hối đoái do đánh giá lại các khoản mục tiền tệ có gốc ngoại tệ	04		(356.390)	5.344.589
- Lãi, lỗ từ hoạt động đầu tư	05		(86.070.435)	(412.854.958)
- Chi phí lãi vay	06	VI.4	2.284.478.630	-
- Các khoản điều chỉnh khác	07		-	-
3. Lợi nhuận từ hoạt động kinh doanh trước thay đổi vốn lưu động	08		(7.194.086.447)	3.380.744.562
- Tăng (-), giảm (+) các khoản phải thu	09		8.179.417.992	7.517.646.408
- Tăng (-), giảm (+) hàng tồn kho	10		11.133.666.978	85.099.970.121
- Tăng (+), giảm (-) các khoản phải trả (không kể lãi vay phải trả, thuế thu nhập phải nộp)	11		(66.456.189.018)	(69.342.022.939)
- Tăng (-), giảm (+) chi phí trả trước	12		(93.870.987)	(37.865.684)
- Tăng (-), giảm (+) chứng khoán kinh doanh	13		-	-
- Tiền lãi vay đã trả	14		-	-
- Thuế thu nhập doanh nghiệp đã nộp	15		-	-
- Tiền thu khác từ hoạt động kinh doanh	16		-	-
- Tiền chi khác từ hoạt động kinh doanh	17		-	-
Lưu chuyển tiền thuần từ hoạt động kinh doanh	20		(54.431.061.482)	26.618.472.468
II. LƯU CHUYỂN TIỀN TỪ HOẠT ĐỘNG ĐẦU TƯ				
1. Tiền chi để mua sắm, xây dựng TSCĐ và các TSDH khác	21		-	-
2. Tiền thu từ thanh lý, nhượng bán TSCĐ và các TSDH khác	22		-	170.500.000
3. Tiền chi cho vay, mua các công cụ nợ của đơn vị khác	23		-	-
4. Tiền thu hồi cho vay, bán lại các công cụ nợ của đơn vị khác	24		-	-
5. Tiền chi đầu tư góp vốn vào đơn vị khác	25		-	-
6. Tiền thu hồi đầu tư góp vốn vào đơn vị khác	26		-	-
7. Tiền thu từ lãi cho vay, cổ tức và lợi nhuận được chia	27		86.070.435	407.354.958
Lưu chuyển tiền thuần từ hoạt động đầu tư	30		86.070.435	577.854.958

BÁO CÁO LƯU CHUYỂN TIỀN TỆ

(Theo phương pháp gián tiếp)


Cho năm tài chính kết thúc ngày 31 tháng 12 năm 2018

Đơn vị tính: Đồng Việt Nam

CHỈ TIÊU	Mã số	Thuyết minh	Năm 2018	Năm 2017
III. LƯU CHUYỂN TIỀN TỪ HOẠT ĐỘNG TÀI CHÍNH				
1. Tiền thu từ phát hành cổ phiếu, nhận vốn góp của CSH	31		-	-
2. Tiền trả lại vốn góp cho các chủ sở hữu, mua lại cổ phiếu của doanh nghiệp đã phát hành	32		-	-
3. Tiền thu từ đi vay	33	VII.1	34.240.000.000	-
4. Tiền trả nợ gốc vay	34	VII.2	(6.840.000.000)	-
5. Tiền trả nợ gốc thuê tài chính	35		-	-
6. Cổ tức, lợi nhuận đã trả cho chủ sở hữu	36		-	-
Lưu chuyển tiền thuần từ hoạt động tài chính	40		27.400.000.000	-
Lưu chuyển tiền thuần trong năm (50 = 20+ 30 + 40)	50		(26.944.991.047)	27.196.327.426
Tiền và tương đương tiền đầu năm	60		27.712.217.104	515.941.904
Ảnh hưởng của thay đổi tỷ giá hối đoái quy đổi ngoại tệ	61		356.390	(52.226)
Tiền và tương đương tiền cuối năm (70 = 50+60+61)	70	V.1	767.582.447	27.712.217.104

Tp Quy Nhơn, ngày 26 tháng 03 năm 2019

Người lập và Kế toán trưởng



Kiều Thanh Tuấn

Tổng Giám đốc



Huỳnh Thị Ngọc Lan

BẢN THUYẾT MINH BÁO CÁO TÀI CHÍNH

Cho năm tài chính kết thúc ngày 31 tháng 12 năm 2018

Đơn vị tính: Đồng Việt Nam

I. ĐẶC ĐIỂM HOẠT ĐỘNG CỦA DOANH NGHIỆP**1. Thành lập:**

Công ty Cổ phần Khoáng sản Sài Gòn - Quy Nhơn hoạt động theo Giấy chứng nhận đầu tư số 353031000005 do Ban quản lý Khu kinh tế Nhơn Hội tỉnh Bình Định cấp lần đầu ngày 11/12/2006, thay đổi lần thứ 10 ngày 22/10/2012.

Tên tiếng Anh: Sai Gon - Quy Nhon Mining Corporation.

Tên viết tắt: SQC

Mã chứng khoán: SQC

Trụ sở chính: Lô B6, Đường số 5, KCN Nhơn Hội, xã Nhơn Hội, Tp. Quy Nhơn, Tỉnh Bình Định.

Hình thức sở hữu vốn: Cổ phần.

2. Lĩnh vực kinh doanh:

Khai thác, chế biến, mua bán quặng Titan và các sản phẩm hậu Titan.

3. Hoạt động chính của Công ty:

- Khai thác, chế biến, mua bán quặng Titan và các sản phẩm hậu Titan;
- Gia công, chế tạo, mua bán máy móc, thiết bị và phụ tùng máy khai thác khoáng sản (chỉ kinh doanh khi có đủ điều kiện theo quy định của pháp luật);
- Khai thác đá, cát, sỏi, đất sét và cao;
- San lấp mặt bằng, làm đường giao thông nội bộ trong mặt bằng xây dựng;
- Xây dựng công trình dân dụng;
- Xây dựng công trình công nghiệp;
- Xây dựng công trình giao thông (cầu, đường, cống ...).
- Sản xuất bê tông và các sản phẩm khác từ xi măng, vữa;
- Cho thuê nhà xưởng phục vụ các mục đích sản xuất kinh doanh;

4. Chu kỳ sản xuất, kinh doanh thông thường.

Chu kỳ sản xuất, kinh doanh của Công ty kéo dài trong vòng 12 tháng theo năm tài chính thông thường bắt đầu từ ngày 01 tháng 01 đến ngày 31 tháng 12.

5. Đặc điểm hoạt động của doanh nghiệp trong năm tài chính có ảnh hưởng đến báo cáo tài chính:

Do nguồn quặng nguyên liệu cung cấp cho hoạt động chế biến sâu titan bị thiếu hụt nghiêm trọng và giá thị trường titan giảm mạnh, Công ty đã tạm ngưng hoạt động của Nhà máy Xi Titan Mỹ Thành - Thôn Hòa Hội Nhơn, xã Mỹ Thành, huyện Phù Mỹ, tỉnh Bình Định kể từ ngày 25/12/2013 cho đến khi giải quyết được nhu cầu quặng thô nguyên liệu cho Nhà máy, đồng thời, Công ty cũng đang trong giai đoạn chờ đợi sự phục hồi của thị trường titan.

6. Tổng số nhân viên đến ngày 31 tháng 12 năm 2018: 11 nhân viên. (Ngày 31/12/2017: 20 nhân viên)**7. Cấu trúc doanh nghiệp**

Tại ngày 31 tháng 12 năm 2018, Công ty có một (01) công ty liên kết như sau:

Tên Công ty và địa chỉ	Hoạt động chính	Vốn điều lệ	Tỷ lệ sở hữu	Tỷ lệ quyền biểu quyết
Công ty CP Dịch vụ Bưu chính Viễn thông Sài Gòn - Số 10 Cô Giang Quận 1 Tp.HCM	Cung cấp dịch vụ trong lĩnh vực bưu chính viễn thông	1.203.917.290.000	22,04%	22,04%

BẢN THUYẾT MINH BÁO CÁO TÀI CHÍNH

Cho năm tài chính kết thúc ngày 31 tháng 12 năm 2018

Đơn vị tính: Đồng Việt Nam

8. Tuyên bố về khả năng so sánh thông tin trên Báo cáo tài chính

Việc lựa chọn số liệu và thông tin cần phải trình bày trong báo cáo tài chính được thực hiện theo nguyên tắc có thể so sánh được giữa các kỳ kế toán tương ứng.

II. NIÊN ĐỘ KẾ TOÁN, ĐƠN VỊ TIỀN TỆ SỬ DỤNG TRONG KẾ TOÁN**1. Niên độ kế toán**

Niên độ kế toán của Công ty bắt đầu từ ngày 01 tháng 01 và kết thúc ngày 31 tháng 12 hàng năm.

2. Đơn vị tiền tệ sử dụng trong kế toán

Đồng Việt Nam (VND) được sử dụng làm đơn vị tiền tệ để ghi sổ kế toán.

III. CHUẨN MỰC VÀ CHẾ ĐỘ KẾ TOÁN ÁP DỤNG**1. Chế độ kế toán áp dụng**

Công ty áp dụng Chế độ kế toán doanh nghiệp Việt Nam theo hướng dẫn tại Thông tư số 200/2014/TT-BTC được Bộ Tài chính Việt Nam ban hành ngày 22/12/2014, thay thế cho Chế độ kế toán doanh nghiệp ban hành theo Quyết định số 15/2006/QĐ-BTC ngày 20/3/2006 của Bộ trưởng Bộ Tài chính và Thông tư số 244/2009/TT-BTC ngày 31/12/2009 của Bộ Tài chính.

2. Tuyên bố về việc tuân thủ chuẩn mực kế toán và chế độ kế toán.

Chúng tôi đã thực hiện công việc kế toán lập và trình bày báo cáo tài chính theo các chuẩn mực kế toán Việt Nam, chế độ kế toán doanh nghiệp Việt Nam và các quy định pháp lý có liên quan. Báo cáo tài chính đã được trình bày một cách trung thực và hợp lý về tình hình tài chính, kết quả kinh doanh và các luồng tiền của doanh nghiệp.

Việc lựa chọn số liệu và thông tin cần phải trình bày trong bản Thuyết minh báo cáo tài chính được thực hiện theo nguyên tắc trọng yếu quy định tại chuẩn mực kế toán Việt Nam số 21 "Trình bày Báo Cáo Tài Chính".

IV. CÁC CHÍNH SÁCH KẾ TOÁN ÁP DỤNG**1. Các loại tỷ giá hối đoái áp dụng trong kế toán**

Công ty thực hiện quy đổi đồng ngoại tệ ra đồng Việt Nam căn cứ vào tỷ giá giao dịch thực tế và tỷ giá ghi sổ kế toán.

Nguyên tắc xác định tỷ giá giao dịch thực tế

Tất cả các giao dịch bằng ngoại tệ phát sinh trong kỳ của các giao dịch bằng ngoại tệ (mua bán ngoại tệ, ghi nhận nợ phải thu, nợ phải trả, các giao dịch mua sắm tài sản hoặc các khoản chi phí được thanh toán ngay bằng ngoại tệ) được hạch toán theo tỷ giá thực tế tại thời điểm giao dịch phát sinh.

Số dư cuối kỳ của các khoản mục tiền tệ (tiền, tương đương tiền, các khoản phải thu và phải trả, ngoại trừ các khoản mục khoản trả trước cho người bán, người mua trả tiền trước, chi phí trả trước, các khoản đặt cọc và các khoản doanh thu nhận trước) có gốc ngoại tệ được đánh giá lại theo tỷ giá giao dịch thực tế công bố tại thời điểm lập báo cáo tài chính.

- Tỷ giá giao dịch thực tế khi đánh giá lại các khoản mục tiền tệ có gốc ngoại tệ được phân loại là tài sản: áp dụng theo tỷ giá mua ngoại tệ của Ngân hàng BIDV. Tỷ giá mua quy đổi tại ngày 31/12/2018: 23.165 VND/USD.

- Tỷ giá giao dịch thực tế khi đánh giá lại các khoản mục tiền tệ có gốc ngoại tệ được phân loại là nợ phải trả: áp dụng theo tỷ giá bán ngoại tệ của Ngân hàng BIDV. Tỷ giá bán quy đổi tại ngày 31/12/2018: 23.255 VND/USD.

Chênh lệch tỷ giá phát sinh trong năm từ các giao dịch bằng ngoại tệ và chênh lệch tỷ giá do đánh giá lại các khoản mục tiền tệ có gốc ngoại tệ tại ngày kết thúc năm tài chính sau khi bù trừ chênh lệch tăng và chênh lệch giảm được ghi nhận vào kết quả hoạt động kinh doanh.

Nguyên tắc xác định tỷ giá ghi sổ kế toán

Khi thanh toán tiền bằng ngoại tệ, Công ty sử dụng tỷ giá ghi sổ bình quân gia quyền di động

BẢN THUYẾT MINH BÁO CÁO TÀI CHÍNH

Cho năm tài chính kết thúc ngày 31 tháng 12 năm 2018

Đơn vị tính: Đồng Việt Nam

2. Nguyên tắc ghi nhận các khoản tiền và tương đương tiền

Tiền bao gồm tiền mặt, tiền gửi ngân hàng không kỳ hạn.

Các khoản tương đương tiền bao gồm các khoản tiền gửi có kỳ hạn và các khoản đầu tư ngắn hạn có thời hạn gốc không quá ba tháng, có tính thanh khoản cao, có khả năng chuyển đổi dễ dàng thành các lượng tiền xác định và không có nhiều rủi ro trong chuyển đổi thành tiền.

3. Nguyên tắc kế toán các khoản đầu tư tài chính**Nguyên tắc kế toán các khoản đầu tư vào công ty liên kết**

Khoản đầu tư vào công ty liên kết được ghi nhận khi công ty nắm giữ từ 20% đến dưới 50% quyền biểu quyết của các Công ty được đầu tư, có ảnh hưởng đáng kể trong các quyết định về chính sách tài chính và hoạt động tại các công ty này.

Các khoản đầu tư vào công ty liên kết được ghi nhận ban đầu theo giá gốc, sau đó không được điều chỉnh theo những thay đổi của phần sở hữu của các nhà đầu tư trong tài sản thuần của bên nhận đầu tư. Giá gốc bao gồm giá mua và các chi phí liên quan trực tiếp đến việc đầu tư. Trường hợp đầu tư bằng tài sản phi tiền tệ, giá phí khoản đầu tư được ghi nhận theo giá trị hợp lý của tài sản phi tiền tệ tại thời điểm phát sinh.

Dự phòng tổn thất đầu tư vào công ty liên kết được trích lập khi doanh nghiệp nhận vốn góp đầu tư bị lỗ dẫn đến Công ty có khả năng mất vốn hoặc khi giá trị các khoản đầu tư vào công ty liên kết bị suy giảm giá trị. Căn cứ để trích lập dự phòng tổn thất đầu tư là báo cáo tài chính hợp nhất của công ty được đầu tư nếu công ty này là công ty mẹ, và là báo cáo tài chính của công ty được đầu tư nếu công ty này là doanh nghiệp độc lập không có công ty con.

Nguyên tắc kế toán các khoản đầu tư góp vốn vào đơn vị khác

Khoản đầu tư góp vốn vào đơn vị khác là khoản Công ty đầu tư vào công cụ vốn của đơn vị khác nhưng không có quyền kiểm soát hoặc đồng kiểm soát, không có ảnh hưởng đáng kể đối với bên được đầu tư.

Các khoản đầu tư được ghi nhận theo giá gốc, bao gồm giá mua và các chi phí liên quan trực tiếp đến việc đầu tư.

Khoản đầu tư mà Công ty nắm giữ lâu dài (không phân loại là chứng khoán kinh doanh) và không có ảnh hưởng đáng kể đối với bên được đầu tư, việc lập dự phòng tổn thất được thực hiện như sau:

+ Khoản đầu tư không xác định được giá trị hợp lý tại thời điểm báo cáo, việc lập dự phòng được thực hiện căn cứ vào khoản lỗ của bên được đầu tư. Căn cứ để trích lập dự phòng tổn thất đầu tư vào đơn vị khác là báo cáo tài chính của công ty được đầu tư.

4. Nguyên tắc ghi nhận các khoản phải thu thương mại và phải thu khác:

Nguyên tắc ghi nhận các khoản phải thu: theo giá gốc trừ dự phòng cho các khoản phải thu khó đòi.

Việc phân loại các khoản phải thu là phải thu khách hàng, phải thu khác tùy thuộc theo tính chất của giao dịch phát sinh hoặc quan hệ giữa công ty và đối tượng phải thu.

Phương pháp lập dự phòng phải thu khó đòi: dự phòng phải thu khó đòi được ước tính cho phần giá trị bị tổn thất của các khoản nợ phải thu và các khoản đầu tư nắm giữ đến ngày đáo hạn khác có bản chất tương tự các khoản phải thu khó có khả năng thu hồi đã quá hạn thanh toán, chưa quá hạn nhưng có thể không đòi được do khách nợ không có khả năng thanh toán vì lâm vào tình trạng phá sản, đang làm thủ tục giải thể, mất tích, bỏ trốn...

5. Nguyên tắc ghi nhận hàng tồn kho:

Nguyên tắc ghi nhận hàng tồn kho: Hàng tồn kho được ghi nhận theo giá gốc (-) trừ dự phòng giảm giá và dự phòng cho hàng tồn kho lỗi thời, mất phẩm chất.

Giá gốc hàng tồn kho được xác định như sau:

- Nguyên liệu, vật liệu, hàng hóa: bao gồm giá mua, chi phí vận chuyển và các chi phí liên quan trực tiếp khác phát sinh để có được hàng tồn kho ở địa điểm và trạng thái hiện tại.

- Thành phẩm: bao gồm chi phí nguyên vật liệu, nhân công trực tiếp và chi phí sản xuất chung có liên quan được phân bổ dựa theo chi phí nguyên vật liệu chính.

- Chi phí sản xuất kinh doanh dở dang: bao gồm chi phí nguyên vật liệu chính, nhân công trực tiếp và chi phí sản xuất chung phát sinh trong quá trình sản xuất.

Phương pháp tính giá trị hàng tồn kho: Theo giá bình quân gia quyền.

Hạch toán hàng tồn kho: Phương pháp kê khai thường xuyên.

BẢN THUYẾT MINH BÁO CÁO TÀI CHÍNH

Cho năm tài chính kết thúc ngày 31 tháng 12 năm 2018

Đơn vị tính: Đồng Việt Nam

Phương pháp lập dự phòng giảm giá hàng tồn kho: Dự phòng cho hàng tồn kho được trích lập khi giá trị thuần có thể thực hiện được của hàng tồn kho nhỏ hơn giá gốc. Giá trị thuần có thể thực hiện được là giá bán ước tính trừ đi chi phí ước tính để hoàn thành sản phẩm và chi phí bán hàng ước tính. Số dự phòng giảm giá hàng tồn kho là số chênh lệch giữa giá gốc hàng tồn kho lớn hơn giá trị thuần có thể thực hiện được của chúng. Dự phòng giảm giá hàng tồn kho được lập cho từng mặt hàng tồn kho có giá gốc lớn hơn giá trị thuần có thể thực hiện được.

6. Nguyên tắc ghi nhận và khấu hao tài sản cố định (TSCĐ):**6.1 Nguyên tắc ghi nhận TSCĐ hữu hình:**

Tài sản cố định hữu hình được ghi nhận theo nguyên giá trừ đi (-) giá trị hao mòn lũy kế. Nguyên giá là toàn bộ các chi phí mà doanh nghiệp phải bỏ ra để có được tài sản cố định tính đến thời điểm đưa tài sản đó vào trạng thái sẵn sàng sử dụng theo dự tính. Các chi phí phát sinh sau ghi nhận ban đầu chỉ được ghi tăng nguyên giá tài sản cố định nếu các chi phí này chắc chắn làm tăng lợi ích kinh tế trong tương lai do sử dụng tài sản đó. Các chi phí không thỏa mãn điều kiện trên được ghi nhận là chi phí trong kỳ.

Khi tài sản cố định được bán hoặc thanh lý, nguyên giá và khấu hao lũy kế được xóa sổ và bất kỳ khoản lãi lỗ nào phát sinh từ việc thanh lý đều được tính vào thu nhập hay chi phí trong kỳ.

Xác định nguyên giá trong từng trường hợp

Tài sản cố định hữu hình mua sắm

Nguyên giá tài sản cố định bao gồm giá mua (trừ (-) các khoản được chiết khấu thương mại hoặc giảm giá), các khoản thuế (không bao gồm các khoản thuế được hoàn lại) và các chi phí liên quan trực tiếp đến việc đưa tài sản vào trạng thái sẵn sàng sử dụng, như chi phí lắp đặt, chạy thử, chuyên gia và các chi phí liên quan trực tiếp khác.

Tài sản cố định là nhà cửa, vật kiến trúc gắn liền với quyền sử dụng đất thì giá trị quyền sử dụng đất được xác định riêng biệt và ghi nhận là tài sản cố định vô hình.

Tài sản cố định hữu hình mua được kèm thêm thiết bị, phụ tùng thay thế

Trường hợp mua TSCĐ được kèm thêm thiết bị, phụ tùng thay thế thì phải xác định và ghi nhận riêng thiết bị, phụ tùng thay thế theo giá trị hợp lý. Nguyên giá TSCĐ được mua là tổng các chi phí liên quan trực tiếp tới việc đưa tài sản vào trạng thái sẵn sàng sử dụng trừ đi giá trị thiết bị, phụ tùng thay thế.

6.2 Nguyên tắc ghi nhận TSCĐ vô hình:

Tài sản cố định vô hình được ghi nhận theo nguyên giá trừ đi (-) giá trị hao mòn lũy kế. Nguyên giá tài sản cố định vô hình là toàn bộ các chi phí mà doanh nghiệp phải bỏ ra để có được tài sản cố định vô hình tính đến thời điểm đưa tài sản đó vào sử dụng theo dự kiến.

Phần mềm máy vi tính

Phần mềm máy tính là toàn bộ các chi phí mà Công ty đã chi ra tính đến thời điểm đưa phần mềm vào sử dụng.

6.3 Phương pháp khấu hao TSCĐ

Tài sản cố định được khấu hao theo phương pháp đường thẳng dựa trên thời gian sử dụng ước tính của tài sản. Thời gian hữu dụng ước tính là thời gian mà tài sản phát huy được tác dụng cho sản xuất kinh doanh.

Thời gian hữu dụng ước tính của các TSCĐ như sau:

Nhà xưởng, vật kiến trúc	02 - 15 năm
Máy móc, thiết bị	02 - 15 năm
Phương tiện vận tải, truyền dẫn	04 - 07 năm
Thiết bị dụng cụ quản lý và khác	02 - 15 năm
Phần mềm máy tính	02 năm

7. Nguyên tắc ghi nhận chi phí xây dựng cơ bản dở dang:

Chi phí xây dựng cơ bản dở dang được ghi nhận theo giá gốc. Chi phí này bao gồm toàn bộ chi phí cần thiết để mua sắm mới tài sản cố định xây dựng mới hoặc sửa chữa, cải tạo, mở rộng hay trang bị lại kỹ thuật công trình như: Chi phí xây dựng; chi phí thiết bị; chi phí bồi thường và các chi phí khác.

BẢN THUYẾT MINH BÁO CÁO TÀI CHÍNH

Cho năm tài chính kết thúc ngày 31 tháng 12 năm 2018

Đơn vị tính: Đồng Việt Nam

Chi phí này được kết chuyển ghi tăng tài sản khi công trình hoàn thành, việc nghiệm thu tổng thể đã thực hiện xong, tài sản được bàn giao và đưa vào trạng thái sẵn sàng sử dụng.

8. Nguyên tắc ghi nhận chi phí trả trước

Chi phí trả trước tại công ty bao gồm các chi phí thực tế đã phát sinh nhưng có liên quan đến kết quả hoạt động kinh doanh của nhiều kỳ kế toán. Chi phí trả trước của công ty bao gồm các chi phí sau: chi phí vận chuyển; bao bì, chi phí dự án tuyên thê Mỹ Thành, công cụ dụng cụ; chi phí sửa chữa TSCĐ; tiền thuê đất trả trước...

Phương pháp phân bổ chi phí trả trước: Việc tính và phân bổ chi phí trả trước vào chi phí hoạt động kinh doanh từng kỳ theo phương pháp đường thẳng. Căn cứ vào tính chất và mức độ từng loại chi phí mà có thời gian phân bổ như sau: chi phí trả trước ngắn hạn phân bổ trong vòng 12 tháng; chi phí trả trước dài hạn phân bổ từ 12 tháng đến 36 tháng. Tiền thuê đất trả trước phân bổ trong 44 năm theo thời hạn được thuê.

9. Nguyên tắc ghi nhận nợ phải trả

Các khoản nợ phải trả được ghi nhận theo nguyên giá và không thấp hơn nghĩa vụ phải thanh toán.

Công ty thực hiện phân loại các khoản nợ phải trả là phải trả người bán, phải trả khác tùy thuộc theo tính chất của giao dịch phát sinh hoặc quan hệ giữa công ty và đối tượng phải trả.

Các khoản nợ phải trả được theo dõi chi tiết theo kỳ hạn phải trả, đối tượng phải trả, loại nguyên tệ phải trả (bao gồm việc đánh giá lại nợ phải trả thỏa mãn định nghĩa các khoản mục tiền tệ có gốc ngoại tệ) và các yếu tố khác theo nhu cầu quản lý của Công ty.

Tại thời điểm lập báo cáo tài chính, Công ty ghi nhận ngay một khoản phải trả khi có các bằng chứng cho thấy một khoản tồn thất có khả năng chắc chắn xảy ra theo nguyên tắc thận trọng.

11. Nguyên tắc ghi nhận chi phí phải trả:

Chi phí phải trả: các chi phí khác đã phát sinh trong kỳ báo cáo nhưng thực tế chưa chi trả. Các chi phí này được ghi nhận dựa trên các ước tính hợp lý về số tiền phải trả theo các hợp đồng.

12. Nguyên tắc ghi nhận vốn chủ sở hữu**Nguyên tắc ghi nhận vốn đầu tư của chủ sở hữu:**

Vốn góp của chủ sở hữu được hình thành từ số tiền đã góp vốn ban đầu, góp bổ sung của các cổ đông. Vốn góp của chủ sở hữu được ghi nhận theo số vốn thực tế đã góp bằng tiền hoặc bằng tài sản tính theo mệnh giá của cổ phiếu đã phát hành khi mới thành lập, hoặc huy động thêm để mở rộng quy mô hoạt động của công ty.

Thặng dư vốn cổ phần: Phản ánh khoản chênh lệch tăng giữa giá phát hành cổ phiếu so với mệnh giá khi phát hành lần đầu hoặc phát hành bổ sung cổ phiếu và chênh lệch tăng, giảm giữa số tiền thực tế thu được so với giá mua lại khi tái phát hành cổ phiếu quỹ. Trường hợp mua lại cổ phiếu để hủy bỏ ngay tại ngày mua thì giá trị cổ phiếu được ghi giảm nguồn vốn kinh doanh tại ngày mua là giá thực tế mua lại và cũng phải ghi giảm nguồn vốn kinh doanh chi tiết theo mệnh giá và phần thặng dư vốn cổ phần của cổ phiếu mua lại.

Nguyên tắc ghi nhận lợi nhuận chưa phân phối.

Nguyên tắc ghi nhận lợi nhuận chưa phân phối: được ghi nhận là số lợi nhuận (hoặc lỗ) từ kết quả hoạt động kinh doanh của doanh nghiệp sau khi trừ (-) chi phí thuế thu nhập doanh nghiệp của kỳ hiện hành và các khoản điều chỉnh do áp dụng hồi tố thay đổi chính sách kế toán và điều chỉnh hồi tố sai sót trọng yếu của các năm trước.

Việc phân phối lợi nhuận được căn cứ vào điều lệ Công ty và thông qua Đại hội đồng cổ đông hàng năm.

13. Nguyên tắc ghi nhận Cổ phiếu quỹ

Các công cụ vốn chủ sở hữu được Công ty mua lại (cổ phiếu quỹ) được ghi nhận theo nguyên giá và trừ vào vốn chủ sở hữu. Công ty không ghi nhận các khoản lãi/(lỗ) khi mua, bán, phát hành hoặc hủy các công cụ vốn chủ sở hữu của mình.

BẢN THUYẾT MINH BÁO CÁO TÀI CHÍNH

Cho năm tài chính kết thúc ngày 31 tháng 12 năm 2018

Đơn vị tính: Đồng Việt Nam

14. Nguyên tắc và phương pháp ghi nhận Doanh thu và thu nhập khác**Nguyên tắc và phương pháp ghi nhận doanh thu bán hàng**

Doanh thu bán hàng được ghi nhận khi đồng thời thỏa mãn 5 điều kiện sau: 1. Doanh nghiệp đã chuyển giao phần lớn rủi ro và lợi ích gắn liền quyền sở hữu sản phẩm hoặc hàng hóa cho người mua; 2. Doanh nghiệp không còn nắm giữ quyền quản lý hàng hóa như người sở hữu hàng hóa hoặc quyền kiểm soát hàng hóa; 3. Doanh thu được xác định tương đối chắc chắn. Khi hợp đồng quy định người mua được quyền trả lại sản phẩm, hàng hóa đã mua theo những điều kiện cụ thể, doanh nghiệp chỉ được ghi nhận doanh thu khi những điều kiện cụ thể đó không còn tồn tại và người mua không được quyền trả lại sản phẩm, hàng hóa (trừ trường hợp trả lại dưới hình thức đổi lại để lấy hàng hóa, dịch vụ khác); 4. Doanh nghiệp đã hoặc sẽ thu được lợi ích kinh tế từ giao dịch bán hàng; 5. Xác định được các chi phí liên quan đến giao dịch bán hàng.

Nguyên tắc và phương pháp ghi nhận doanh thu cung cấp dịch vụ

Doanh thu của giao dịch về cung cấp dịch vụ được ghi nhận khi kết quả của giao dịch đó được xác định một cách đáng tin cậy. Trường hợp giao dịch về cung cấp dịch vụ liên quan đến nhiều kỳ thì doanh thu được ghi nhận trong kỳ theo kết quả phần công việc đã hoàn thành vào ngày lập Bảng Cân đối kế toán của kỳ đó. Doanh thu cung cấp dịch vụ được ghi nhận khi đồng thời thỏa mãn tất cả bốn (4) điều kiện: 1. Doanh thu được xác định tương đối chắc chắn. Khi hợp đồng quy định người mua được quyền trả lại dịch vụ đã mua theo những điều kiện cụ thể, doanh nghiệp chỉ được ghi nhận doanh thu khi những điều kiện cụ thể đó không còn tồn tại và người mua không được quyền trả lại dịch vụ đã cung cấp; 2. Doanh nghiệp đã hoặc sẽ thu được lợi ích kinh tế từ giao dịch cung cấp dịch vụ đó; 3. Xác định được phần công việc đã hoàn thành vào ngày lập bảng Cân đối kế toán; 4. Xác định được chi phí phát sinh cho giao dịch và chi phí hoàn thành giao dịch cung cấp dịch vụ đó.

Nếu không thể xác định được kết quả hợp đồng một cách chắc chắn, doanh thu sẽ chỉ được ghi nhận ở mức có thể thu hồi được của các chi phí đã được ghi nhận.

Nguyên tắc và phương pháp ghi nhận doanh thu hoạt động tài chính

Doanh thu hoạt động tài chính phản ánh doanh thu từ tiền lãi, cổ tức, lợi nhuận được chia và doanh thu hoạt động tài chính khác của doanh nghiệp (đầu tư vào công ty liên kết, đầu tư vốn khác; lãi tỷ giá hối đoái; Lãi chuyển nhượng vốn)...

Doanh thu phát sinh từ tiền lãi, cổ tức và lợi nhuận được chia của doanh nghiệp được ghi nhận khi thỏa mãn đồng thời 2 điều kiện: 1. Có khả năng thu được lợi ích từ giao dịch đó; 2. Doanh thu được xác định tương đối chắc chắn.

- Tiền lãi được ghi nhận trên cơ sở thời gian và lãi suất thực tế từng kỳ.

- Cổ tức và lợi nhuận được chia được ghi nhận khi cổ đông được quyền nhận cổ tức hoặc các bên tham gia góp vốn được quyền nhận lợi nhuận từ việc góp vốn.

Khi không thể thu hồi một khoản mà trước đó đã ghi vào doanh thu thì khoản có khả năng không thu hồi được hoặc không chắc chắn thu hồi được đó phải hạch toán vào chi phí phát sinh trong kỳ, không ghi giảm doanh thu.

15. Nguyên tắc và phương pháp ghi nhận giá vốn hàng bán

Giá vốn hàng bán phản ánh trị giá vốn của sản phẩm, hàng hóa, dịch vụ bán trong kỳ; các chi phí khác được ghi nhận vào giá vốn hoặc ghi giảm giá vốn trong kỳ báo cáo. Giá vốn được ghi nhận tại thời điểm giao dịch phát sinh hoặc khi có khả năng tương đối chắc chắn sẽ phát sinh trong tương lai không phân biệt đã chi tiền hay chưa. Giá vốn hàng bán và doanh thu được ghi nhận đồng thời theo nguyên tắc phù hợp. Các chi phí vượt trên mức tiêu hao bình thường được ghi nhận ngay vào giá vốn theo nguyên tắc thận trọng.

16. Nguyên tắc và phương pháp ghi nhận chi phí tài chính

Chi phí tài chính bao gồm: Các khoản chi phí hoặc khoản lỗ liên quan đến các hoạt động đầu tư tài chính, chi phí cho vay và đi vay vốn, chi phí giao dịch bán chứng khoán...; Dự phòng giảm giá đầu tư tài chính, khoản lỗ phát sinh khi bán ngoại tệ, lỗ tỷ giá hối đoái và các khoản chi phí tài chính khác.

Khoản chi phí tài chính được ghi nhận chi tiết cho từng nội dung chi phí khi thực tế phát sinh trong kỳ và được xác định một cách đáng tin cậy khi có đầy đủ bằng chứng về các khoản chi phí này.

17. Nguyên tắc và phương pháp ghi nhận chi phí thuế TNDN hiện hành, chi phí thuế TNDN hoãn lại

Chi phí thuế thu nhập doanh nghiệp bao gồm chi phí thuế thu nhập doanh nghiệp hiện hành và chi phí thuế thu nhập doanh nghiệp hoãn lại phát sinh trong năm làm căn cứ xác định kết quả hoạt động kinh doanh sau thuế của Công ty trong năm tài chính hiện hành.

BẢN THUYẾT MINH BÁO CÁO TÀI CHÍNH

Cho năm tài chính kết thúc ngày 31 tháng 12 năm 2018

Đơn vị tính: Đồng Việt Nam

Chi phí thuế thu nhập doanh nghiệp hiện hành là số thuế thu nhập doanh nghiệp phải nộp tính trên thu nhập chịu thuế trong năm và thuế suất thuế thu nhập doanh nghiệp hiện hành.

Chi phí thuế thu nhập doanh nghiệp hoãn lại là số thuế thu nhập doanh nghiệp sẽ phải nộp trong tương lai phát sinh từ việc ghi nhận thuế thu nhập hoãn lại phải trả trong năm và hoàn nhập tài sản thuế thu nhập hoãn lại đã được ghi nhận từ các năm trước. Công ty không phản ánh vào tài khoản này tài sản thuế thu nhập hoãn lại hoặc thuế thu nhập hoãn lại phải trả phát sinh từ các giao dịch được ghi nhận trực tiếp vào vốn chủ sở hữu.

Thu nhập thuế thu nhập doanh nghiệp hoãn lại là khoản ghi giảm chi phí thuế thu nhập doanh nghiệp hoãn lại phát sinh từ việc ghi nhận tài sản thuế thu nhập hoãn lại trong năm và hoàn nhập thuế thu nhập hoãn lại phải trả đã được ghi nhận từ các năm trước.

Doanh nghiệp chỉ bù trừ các tài sản thuế thu nhập hoãn lại và thuế thu nhập hoãn lại phải trả khi doanh nghiệp có quyền hợp pháp được bù trừ giữa tài sản thuế thu nhập hiện hành với thuế thu nhập hiện hành phải nộp và các tài sản thuế thu nhập hoãn lại và thuế thu nhập hoãn lại phải trả liên quan tới thuế thu nhập doanh nghiệp được quản lý bởi cùng một cơ quan thuế đối với cùng một đơn vị chịu thuế và doanh nghiệp dự định thanh toán thuế thu nhập hiện hành phải trả và tài sản thuế thu nhập hiện hành trên cơ sở thuần.

Các khoản thuế phải nộp ngân sách nhà nước sẽ được quyết toán cụ thể với cơ quan thuế. Chênh lệch giữa số thuế phải nộp theo sổ sách và số liệu kiểm tra quyết toán sẽ được điều chỉnh khi có quyết toán chính thức với cơ quan thuế.

Thuế suất thuế TNDN hiện hành của Công ty là 20%.

18. Công cụ tài chính:**Ghi nhận ban đầu:****Tài sản tài chính**

Theo thông tư số 210/2009/TT-BTC ngày 6 tháng 11 năm 2009 ("Thông tư 210"), tài sản tài chính được phân loại một cách phù hợp, cho mục đích thuyết minh trong các báo cáo tài chính, thành tài sản tài chính được ghi nhận theo giá trị hợp lý thông qua Báo cáo kết quả hoạt động kinh doanh, các khoản cho vay và phải thu, các khoản đầu tư giữ đến ngày đáo hạn và tài sản tài chính sẵn sàng để bán. Công ty quyết định phân loại các tài sản tài chính này tại thời điểm ghi nhận lần đầu.

Tại thời điểm ghi nhận lần đầu, tài sản tài chính được xác định theo nguyên giá cộng với chi phí giao dịch trực tiếp có liên quan.

Các tài sản tài chính của công ty bao gồm tiền và các khoản tiền gửi ngắn hạn, các khoản phải thu khách hàng và phải thu khác.

Nợ phải trả tài chính

Nợ phải trả tài chính theo phạm vi của Thông tư 210, cho mục đích thuyết minh trong các báo cáo tài chính, được phân loại một cách phù hợp thành các khoản nợ phải trả tài chính được ghi nhận thông qua Báo cáo kết quả hoạt động kinh doanh, các khoản nợ phải trả tài chính được xác định theo giá trị phân bổ. Công ty xác định việc phân loại các khoản nợ phải trả tài chính tại thời điểm ghi nhận lần đầu.

Tất cả nợ phải trả tài chính được ghi nhận ban đầu theo nguyên giá cộng với các chi phí giao dịch trực tiếp có liên quan.

Nợ phải trả tài chính của Công ty bao gồm các khoản phải trả người bán, các khoản phải trả khác, vay ngắn hạn, vay dài hạn.

Giá trị sau ghi nhận lần đầu

Hiện tại không có yêu cầu xác định lại giá trị của các công cụ tài chính sau ghi nhận ban đầu.

Bù trừ các công cụ tài chính

Các tài sản tài chính và nợ phải trả tài chính được bù trừ và giá trị thuần sẽ được trình bày trên các báo cáo tài chính nếu, và chỉ nếu, đơn vị có quyền hợp pháp thi hành việc bù trừ các giá trị đã được ghi nhận này và có ý định bù trừ trên cơ sở thuần, hoặc thu được các tài sản và thanh toán nợ phải trả đồng thời.

BẢN THUYẾT MINH BÁO CÁO TÀI CHÍNH

Cho năm tài chính kết thúc ngày 31 tháng 12 năm 2018

Đơn vị tính: Đồng Việt Nam

19. Các bên liên quan

Các bên liên quan là các doanh nghiệp, các cá nhân, trực tiếp hay gián tiếp qua một hay nhiều trung gian, có quyền kiểm soát hoặc chịu sự kiểm soát của Công ty CP Khoáng sản Sài Gòn - Quy Nhơn. Các bên liên kết, các cá nhân nào trực tiếp hoặc gián tiếp nắm giữ quyền biểu quyết và có ảnh hưởng đáng kể đối với Công ty CP Khoáng sản Sài Gòn - Quy Nhơn, những chức trách quản lý chủ chốt như ban Tổng giám đốc, hội đồng quản trị, những thành viên thân cận trong gia đình của những cá nhân hoặc các bên liên kết hoặc những công ty liên kết với cá nhân này cũng được coi là các bên liên quan. Trong việc xem xét từng mối quan hệ giữa các bên liên quan, bản chất của mối quan hệ được chú ý chứ không phải là hình thức pháp lý.

20. Nguyên tắc ghi nhận lãi trên cổ phiếu

Lãi cơ bản trên cổ phiếu được tính bằng cách lấy lợi nhuận hoặc lỗ phân bổ cho cổ đông sở hữu cổ phiếu phổ thông của Công ty sau khi trừ đi phần Quỹ khen thưởng và phúc lợi được trích lập trong kỳ chia cho số lượng bình quân gia quyền của số cổ phiếu phổ thông đang lưu hành trong kỳ.

Lãi suy giảm trên cổ phiếu được tính bằng cách chia lợi nhuận hoặc lỗ sau thuế phân bổ cho cổ đông sở hữu cổ phiếu phổ thông của Công ty (sau khi đã điều chỉnh cho cổ tức của cổ phiếu ưu đãi có quyền chuyển đổi) cho số lượng bình quân gia quyền của số cổ phiếu phổ thông đang lưu hành trong kỳ và số lượng bình quân gia quyền của cổ phiếu phổ thông sẽ được phát hành trong trường hợp tất cả các cổ phiếu phổ thông tiềm năng có tác động suy giảm đều được chuyển thành cổ phiếu phổ thông.

21. Nguyên tắc trình bày tài sản, doanh thu, kết quả kinh doanh theo bộ phận

Bộ phận kinh doanh bao gồm bộ phận theo lĩnh vực kinh doanh và bộ phận theo khu vực địa lý.

Bộ phận theo lĩnh vực kinh doanh là một bộ phận có thể phân biệt được của Công ty tham gia vào quá trình sản xuất hoặc cung cấp sản phẩm, dịch vụ riêng lẻ, một nhóm các sản phẩm hoặc các dịch vụ có liên quan mà bộ phận này có rủi ro và lợi ích kinh tế khác với các bộ phận kinh doanh khác.

Bộ phận theo khu vực địa lý là một bộ phận có thể phân biệt được của Công ty tham gia vào quá trình sản xuất hoặc cung cấp sản phẩm, dịch vụ trong phạm vi một môi trường kinh tế cụ thể mà bộ phận này có rủi ro và lợi ích kinh tế khác với các bộ phận kinh doanh trong các môi trường kinh tế khác.

Công ty chỉ hoạt động kinh doanh các thành phẩm từ xi titan. Công ty vừa có hoạt động bán hàng trong nước và xuất khẩu, do vậy Công ty lựa chọn trình bày báo cáo bộ phận chính yếu theo khu vực địa lý, không trình bày báo cáo bộ phận theo lĩnh vực kinh doanh.

V. THÔNG TIN BỔ SUNG CHO CÁC KHOẢN MỤC TRÌNH BÀY TRONG BẢNG CÂN ĐỐI KẾ TOÁN

1. Tiền và các khoản tương đương tiền	31/12/2018	01/01/2018
Tiền	67.582.447	27.412.217.104
Tiền mặt	13.023.348	82.982.000
Tiền gửi ngân hàng không kỳ hạn	54.559.099	27.329.235.104
Tiền gửi ngân hàng VNĐ	30.138.818	27.302.286.475
Tiền gửi ngân hàng ngoại tệ	24.420.281	26.948.629
Các khoản tương đương tiền	700.000.000	300.000.000
Tiền gửi có kỳ hạn dưới 3 tháng	700.000.000	300.000.000
Cộng	767.582.447	27.712.217.104

2. Trả trước cho người bán	31/12/2018		01/01/2018	
	Giá trị	Dự phòng	Giá trị	Dự phòng
Ngắn hạn				
Nhà cung cấp trong nước	30.000.000	-	30.000.000	-
+ Công ty CP tư vấn Đạt Phương	30.000.000	-	30.000.000	-
+ Các đối tượng khác	-	-	-	-
Cộng	30.000.000	-	30.000.000	-

BẢN THUYẾT MINH BÁO CÁO TÀI CHÍNH

Cho năm tài chính kết thúc ngày 31 tháng 12 năm 2018

Đơn vị tính: Đồng Việt Nam

3. Phải thu khác	31/12/2018		01/01/2018	
	Giá trị	Dự phòng	Giá trị	Dự phòng
Ngắn hạn				
Ký cược, ký quỹ	2.300.000	-	2.300.000	-
Phải thu khác	-	-	79.531.485	-
+ Các đối tượng khác	-	-	79.531.485	-
Cộng	2.300.000	-	81.831.485	-
4. Hàng tồn kho	31/12/2018		01/01/2018	
	Giá gốc	Dự phòng	Giá gốc	Dự phòng
Nguyên liệu, vật liệu	10.474.455.942	-	13.397.008.902	-
Công cụ, dụng cụ	124.883.810	-	127.367.410	-
Chi phí SX, KD dở dang	7.770.860.029	-	12.915.766.029	-
Thành phẩm	20.213.231.489	-	23.962.922.204	-
Hàng hóa	24.432.156.299	-	23.746.190.002	-
Cộng	63.015.587.569	-	74.149.254.547	-

- Giá trị hàng tồn kho ứ đọng, kém, mất phẩm chất không có khả năng tiêu thụ tại thời điểm cuối kỳ: không có.

- Giá trị hoàn nhập dự phòng giảm giá hàng tồn kho trong năm là 0 VNĐ.

5. Tài sản dở dang dài hạn	31/12/2018		01/01/2018	
	Giá trị	Dự phòng	Giá trị	Dự phòng
Xây dựng cơ bản dở dang				
- Xây dựng cơ bản	8.719.105.597	-	8.719.105.597	-
Nhà máy sản xuất xi Titan	8.719.105.597	-	8.719.105.597	-
Cộng	8.719.105.597	-	8.719.105.597	-

6. Tài sản cố định hữu hình: Xem thuyết minh tại trang 27.

7. Chi phí trả trước	31/12/2018	01/01/2018
	a. Chi phí trả trước ngắn hạn	1.009.762.588
Chi phí cho dự án tuyển thô Mỹ Thành	-	83.884.244
Chi phí vận chuyển	286.442.041	-
Chi phí dự án Degi	587.636.364	587.636.364
Chi phí khác	135.684.183	75.004.281
b. Chi phí trả trước dài hạn	11.648.739.705	11.818.106.417
Chi phí thuê đất KCN Nhơn Hội	11.159.323.075	11.456.905.015
Chi phí khác	489.416.630	361.201.402
Cộng	12.658.502.293	12.564.631.306

8. Các khoản đầu tư tài chính dài hạn: xem thuyết minh tại trang 28.

BẢN THUYẾT MINH BÁO CÁO TÀI CHÍNH

Cho năm tài chính kết thúc ngày 31 tháng 12 năm 2018

Đơn vị tính: Đồng Việt Nam

9. Phải trả người bán

	31/12/2018		01/01/2018	
	Giá trị	Số có khả năng trả nợ	Giá trị	Số có khả năng trả nợ
a. Ngắn hạn				
Nhà cung cấp trong nước	81.947.140	81.947.140	42.880.862.818	42.880.862.818
+ Công ty CP Xây dựng Sài Gòn	-	-	42.260.000.000	42.260.000.000
+ Các đối tượng khác	81.947.140	81.947.140	620.862.818	620.862.818
Cộng	81.947.140	81.947.140	42.880.862.818	42.880.862.818
b. Phải trả người bán là các bên liên quan				
+ Công ty CP Xây dựng Sài Gòn	-	-	42.260.000.000	42.260.000.000
Cộng	-	-	42.260.000.000	42.260.000.000

10. Thuế và các khoản phải nộp nhà nước

	01/01/2018	Số phải nộp trong năm	Số đã nộp trong năm	31/12/2018
	a. Phải nộp			
Thuế giá trị gia tăng	-	253.353.612	253.353.612	-
Thuế thu nhập cá nhân	3.753.840	6.796.000	10.221.840	328.000
Các loại thuế khác	-	179.217.948	179.217.948	-
Cộng	3.753.840	439.367.560	442.793.400	328.000
b. Phải thu				
Thuế xuất, nhập khẩu	-	666.146.765	666.146.765	-
Thuế thu nhập doanh nghiệp	484.162.780	-	-	484.162.780
Cộng	484.162.780	666.146.765	666.146.765	484.162.780

11. Phải trả ngắn hạn khác

	31/12/2018	01/01/2018
Kinh phí công đoàn	19.862.400	8.980.200
Bảo hiểm xã hội	-	15.940.050
Bảo hiểm y tế	-	2.864.700
Bảo hiểm thất nghiệp	-	1.250.200
Nhận ký quỹ, ký cược ngắn hạn	600.000.000	723.755.200
+ Công ty CP Thép Đà Nẵng	600.000.000	723.755.200
Các khoản phải trả, phải nộp khác	2.284.478.630	23.510.000.000
+ Bà Đặng Thị Hoàng Phương	2.284.478.630	23.510.000.000
Cộng	2.904.341.030	24.262.790.350

BẢN THUYẾT MINH BÁO CÁO TÀI CHÍNH

Cho năm tài chính kết thúc ngày 31 tháng 12 năm 2018

Đơn vị tính: Đồng Việt Nam

12. Vay và nợ thuê tài chính ngắn hạn	31/12/2018		01/01/2018	
	Giá trị	Số có khả năng trả nợ	Giá trị	Số có khả năng trả nợ
Vay và nợ thuê tài chính ngắn hạn	27.400.000.000	27.400.000.000	-	-
Bà Đặng Thị Hoàng Phượng (1)	27.400.000.000	27.400.000.000	-	-
Cộng	27.400.000.000	27.400.000.000	-	-

(1) Khoản vay bà Đặng Thị Hoàng Phượng theo Hợp đồng số 15012018/HĐVCN/SQC-ĐTTP ngày 15/01/2018 và Phụ lục hợp đồng số 01/PLHĐVCN/SQC-ĐTTP ngày 01/07/2018, thời hạn vay 1 năm, lãi suất 8,5%/năm, không có tài sản thế chấp.

13. Vốn chủ sở hữu

a. Bảng đối chiếu biến động của Vốn chủ sở hữu: xem thuyết minh tại trang 29.

b. Chi tiết vốn góp của chủ sở hữu

	31/12/2018	01/01/2018
Vốn góp của các nhà đầu tư	1.072.990.000.000	1.072.990.000.000
Cổ phiếu quỹ	27.010.000.000	27.010.000.000
Cộng	1.100.000.000.000	1.100.000.000.000
* Số lượng cổ phiếu quỹ	2.701.000	2.701.000

c. Các giao dịch về vốn với các chủ sở hữu và phân phối cổ tức, chia lợi nhuận

	Năm 2018	Năm 2017
Vốn đầu tư của chủ sở hữu	1.100.000.000.000	1.100.000.000.000
Vốn góp đầu năm	1.100.000.000.000	1.100.000.000.000
Vốn góp tăng trong năm	-	-
Vốn góp giảm trong năm	-	-
Vốn góp cuối năm	1.100.000.000.000	1.100.000.000.000
Cổ tức, lợi nhuận đã chia	-	-

d. Cổ phiếu

	31/12/2018	01/01/2018
Số lượng cổ phiếu đăng ký phát hành	120.000.000	120.000.000
Số lượng cổ phiếu đã được phát hành và góp vốn	110.000.000	110.000.000
Cổ phiếu thường	110.000.000	110.000.000
Cổ phiếu ưu đãi	-	-
Số lượng cổ phiếu được mua lại	2.701.000	2.701.000
Cổ phiếu thường	2.701.000	2.701.000
Cổ phiếu ưu đãi	-	-
Số lượng cổ phiếu đang lưu hành	107.299.000	107.299.000
Cổ phiếu thường	107.299.000	107.299.000
Cổ phiếu ưu đãi	-	-
Mệnh giá cổ phiếu đang lưu hành: 10.000 đồng Việt Nam/cổ phiếu.	10.000	10.000

BẢN THUYẾT MINH BÁO CÁO TÀI CHÍNH

Cho năm tài chính kết thúc ngày 31 tháng 12 năm 2018

Đơn vị tính: Đồng Việt Nam

14. Các khoản mục ngoài Bảng cân đối kế toán

Ngoại tệ các loại

	31/12/2018		01/01/2018	
	Số lượng	Giá trị	Số lượng	Giá trị
USD	768,79	17.809.021	884,28	20.042.206
EUR	221,57	6.611.260	232,49	6.906.423

VI. THÔNG TIN BỔ SUNG CHO CÁC KHOẢN MỤC TRÌNH BÀY TRONG BÁO CÁO KẾT QUẢ HOẠT ĐỘNG KINH DOANH

	Năm 2018	Năm 2017
1. Doanh thu bán hàng và cung cấp dịch vụ		
Doanh thu		
Doanh thu bán hàng hóa, thành phẩm	8.481.748.567	90.473.414.725
Doanh thu khác	34.356.325	5.177.426.512
Tổng doanh thu	8.516.104.892	95.650.841.237
Các khoản giảm trừ doanh thu	-	-
Doanh thu thuần	8.516.104.892	95.650.841.237
2. Giá vốn hàng bán		
Giá vốn thành phẩm đã bán	10.876.279.822	71.306.742.269
Giá vốn khác	12.150.125.378	33.386.580.312
Hoàn nhập dự phòng giảm giá hàng tồn kho	-	(5.084.194.886)
Cộng	23.026.405.200	99.609.127.695
3. Doanh thu hoạt động tài chính		
Lãi tiền gửi	86.070.435	407.354.958
Lãi chênh lệch tỷ giá đã thực hiện	22.524.757	135.894.315
Lãi chênh lệch tỷ giá chưa thực hiện	356.390	109.532
Cộng	108.951.582	543.358.805
4. Chi phí tài chính		
Lãi tiền vay	2.284.478.630	-
Lỗ chênh lệch tỷ giá đã thực hiện	1.657.840	8.605.477
Lỗ chênh lệch tỷ giá chưa thực hiện	-	5.454.121
Dự phòng giảm giá các khoản đầu tư dài hạn	8.092.758.009	6.184.315.406
Cộng	10.378.894.479	6.198.375.004
5. Chi phí bán hàng và chi phí quản lý doanh nghiệp		
a. Chi phí bán hàng		
Chi phí vật liệu, bao bì	67.672.000	72.520.298
Chi phí dụng cụ, đồ dùng	-	1.620.000
Chi phí khấu hao TSCĐ	988.490.688	988.490.688
Chi phí dịch vụ mua ngoài	909.878.131	4.719.595.088
Chi phí bằng tiền khác	188.337.413	177.265.360
Cộng	2.154.378.232	5.959.491.434

BẢN THUYẾT MINH BÁO CÁO TÀI CHÍNH

Cho năm tài chính kết thúc ngày 31 tháng 12 năm 2018

Đơn vị tính: Đồng Việt Nam

b. Chi phí quản lý doanh nghiệp		
Chi phí nhân viên	1.897.282.300	1.604.444.845
Chi phí đồ dùng văn phòng	11.944.458	22.847.256
Chi phí khấu hao TSCĐ	1.355.284.725	1.430.591.942
Thuế, phí, lệ phí	4.000.000	33.824.600
Chi phí dịch vụ mua ngoài	80.421.261	744.855.875
Chi phí bằng tiền khác	799.328.626	681.934.216
Cộng	4.148.261.370	4.518.498.734
6. Thu nhập khác	Năm 2018	Năm 2017
Các khoản khác	186.177.243	2.141.820.264
Cộng	186.177.243	2.141.820.264
7. Chi phí khác	Năm 2018	Năm 2017
Thanh lý, nhượng bán tài sản dở dang	-	285.229.869
Các khoản bị phạt	31.978.125	16.084.202
Các khoản khác	-	110.913.340
Cộng	31.978.125	412.227.411
8. Lãi/lỗ cơ bản trên cổ phiếu	Năm 2018	Năm 2017
Lợi nhuận kế toán sau thuế thu nhập doanh nghiệp	(30.928.683.689)	(18.361.699.972)
Các khoản điều chỉnh tăng hoặc giảm	-	-
- Các khoản điều chỉnh tăng	-	-
- Các khoản điều chỉnh giảm	-	-
Lợi nhuận hoặc lỗ phân bổ cho cổ đông sở hữu cổ phiếu phổ thông	(30.928.683.689)	(18.361.699.972)
Cổ phiếu phổ thông đang lưu hành bình quân trong kỳ	107.299.000	107.299.000
Lãi/(lỗ) cơ bản trên cổ phiếu	(288)	(171)
9. Lãi/(lỗ) suy giảm trên cổ phiếu	Năm 2018	Năm 2017
Lợi nhuận hoặc lỗ phân bổ cho cổ đông sở hữu cổ phiếu phổ thông	(30.928.683.689)	(18.361.699.972)
Lãi của trái phiếu chuyển đổi, quyền chọn mua, chứng quyền	-	-
Lợi nhuận hoặc lỗ phân bổ cho cổ đông sở hữu cổ phiếu phổ thông sau khi đã điều chỉnh các yếu tố suy giảm	(30.928.683.689)	(18.361.699.972)
Cổ phiếu phổ thông đang lưu hành bình quân trong kỳ	107.299.000	107.299.000
Cổ phiếu phổ thông đang lưu hành bình quân sẽ được qui đổi	-	-
Cổ phiếu phổ thông đang lưu hành bình quân trong kỳ sau khi đã điều chỉnh các yếu tố suy giảm	107.299.000	107.299.000
Lãi/ lỗ suy giảm trên cổ phiếu	(288)	(171)

10. Mục tiêu và chính sách quản lý rủi ro tài chính

Các rủi ro chính từ công cụ tài chính bao gồm rủi ro thị trường, rủi ro tín dụng và rủi ro thanh khoản

Ban Tổng Giám đốc xem xét và áp dụng các chính sách quản lý cho những rủi ro nói trên như sau:

10.1 Rủi ro thị trường

Rủi ro thị trường là rủi ro mà giá trị hợp lý của các luồng tiền trong tương lai của một công cụ tài chính sẽ biến động theo những thay đổi của giá thị trường. Rủi ro thị trường có ba loại rủi ro: rủi ro lãi suất, rủi ro tiền tệ và rủi ro về giá khác, chẳng hạn như rủi ro về giá cổ phần. Công cụ tài chính bị ảnh hưởng bởi rủi ro thị trường bao gồm các khoản vay và nợ, tiền gửi.

BẢN THUYẾT MINH BÁO CÁO TÀI CHÍNH

Cho năm tài chính kết thúc ngày 31 tháng 12 năm 2018

Đơn vị tính: Đồng Việt Nam

Các phân tích độ nhạy như được trình bày dưới đây liên quan đến tình hình tài chính của Công ty tại ngày 31 tháng 12 năm 2018 và ngày 31 tháng 12 năm 2017.

Các phân tích độ nhạy này đã được lập trên cơ sở giá trị các khoản nợ thuần, tỷ lệ giữa các khoản nợ có lãi suất cố định và các khoản nợ có lãi suất thả nổi và tỷ lệ tương quan giữa các công cụ tài chính có gốc ngoại tệ là không thay đổi.

Khi tính toán các phân tích độ nhạy, Ban Tổng Giám đốc giả định rằng độ nhạy của các công cụ nợ sẵn sàng để bán trên bảng cân đối kế toán và các khoản mục có liên quan trong báo cáo kết quả hoạt động kinh doanh bị ảnh hưởng bởi các thay đổi trong giả định về rủi ro thị trường tương ứng. Phép phân tích này được dựa trên các tài sản và nợ phải trả tài chính mà Công ty nắm giữ tại ngày 31 tháng 12 năm 2018 và ngày 31 tháng 12 năm 2017.

Rủi ro lãi suất

Rủi ro lãi suất là rủi ro mà giá trị hợp lý hoặc các luồng tiền trong tương lai của một công cụ tài chính sẽ biến động theo những thay đổi của lãi suất thị trường. Rủi ro thị trường do thay đổi lãi suất của Công ty chủ yếu liên quan đến khoản vay và nợ, tiền và các khoản tiền gửi ngắn hạn của Công ty.

Công ty quản lý rủi ro lãi suất bằng cách phân tích tình hình cạnh tranh trên thị trường để có được các lãi suất có lợi cho mục đích của Công ty và vẫn nằm trong giới hạn quản lý rủi ro của mình.

Độ nhạy đối với lãi suất

Công ty không thực hiện phân tích độ nhạy đối với lãi suất vì rủi ro do thay đổi lãi suất tại ngày lập báo cáo tài chính là không đáng kể.

Rủi ro ngoại tệ

Rủi ro ngoại tệ là rủi ro mà giá trị hợp lý của các luồng tiền trong tương lai của một công cụ tài chính sẽ biến động theo những thay đổi của tỷ giá ngoại tệ. Công ty chịu rủi ro do sự thay đổi của tỷ giá hối đoái liên quan trực tiếp đến các hoạt động kinh doanh của công ty bằng các đơn vị tiền tệ khác Đồng Việt Nam.

Công ty quản lý rủi ro ngoại tệ bằng cách xem xét tình hình thị trường hiện hành và dự kiến khi Công ty lập kế hoạch cho các nghiệp vụ trong tương lai bằng ngoại tệ.

Độ nhạy đối với ngoại tệ

Công ty không thực hiện phân tích độ nhạy đối với ngoại tệ vì rủi ro do thay đổi ngoại tệ tại ngày lập báo cáo tài chính là không đáng kể.

10.2 Rủi ro tín dụng

Rủi ro tín dụng là rủi ro mà một bên tham gia trong một công cụ tài chính hoặc hợp đồng khách hàng không thực hiện các nghĩa vụ của mình, dẫn đến tổn thất về tài chính. Công ty có rủi ro tín dụng từ các hoạt động sản xuất kinh doanh của mình (chủ yếu đối với các khoản phải thu khách hàng) và từ hoạt động tài chính của mình, bao gồm tiền gửi ngân hàng.

Phải thu khách hàng

Công ty giảm thiểu rủi ro tín dụng bằng cách chỉ giao dịch với các đơn vị có khả năng tài chính tốt và nhân viên kế toán công nợ thường xuyên theo dõi nợ phải thu để đôn đốc thu hồi. Trên cơ sở này và khoản phải thu của Công ty liên quan đến nhiều khách hàng khác nhau nên rủi ro tín dụng không tập trung vào một khách hàng nhất định.

Ban Tổng Giám đốc của Công ty đánh giá rằng tất cả các tài sản tài chính đều trong hạn và không bị suy giảm vì các tài sản tài chính này đều liên quan đến các khách hàng có uy tín và có khả năng thanh toán tốt.

Tiền gửi ngân hàng

Công ty chủ yếu duy trì số tiền gửi tại các ngân hàng lớn có uy tín ở Việt Nam. Công ty nhận thấy mức độ tập trung rủi ro tín dụng đối với tiền gửi ngân hàng là thấp.

10.3 Rủi ro thanh khoản

Rủi ro thanh khoản là rủi ro Công ty gặp khó khăn khi thực hiện các nghĩa vụ tài chính do thiếu vốn. Rủi ro thanh khoản của Công ty chủ yếu phát sinh từ việc các tài sản tài chính và nợ phải trả tài chính có các thời điểm đáo hạn lệch nhau.

Công ty giám sát rủi ro thanh khoản thông qua việc duy trì một lượng tiền mặt và các khoản tương đương tiền và các khoản vay ngân hàng ở mức mà Ban Tổng Giám đốc cho là đủ để đáp ứng cho các hoạt động của Công ty và để giảm thiểu ảnh hưởng của những biến động về luồng tiền.

BẢN THUYẾT MINH BÁO CÁO TÀI CHÍNH

Cho năm tài chính kết thúc ngày 31 tháng 12 năm 2018

Đơn vị tính: Đồng Việt Nam

Bảng dưới đây tổng hợp thời hạn thanh toán của các khoản nợ phải trả tài chính của Công ty dựa trên các khoản thanh toán dự kiến theo hợp đồng theo cơ sở chưa được chiết khấu:

Ngày 31 tháng 12 năm 2018	Dưới 1 năm	Từ 1-5 năm	Trên 5 năm	Tổng cộng
Các khoản vay và nợ	27.400.000.000	-	-	27.400.000.000
Phải trả người bán	81.947.140	-	-	81.947.140
Các khoản phải trả, phải nộp ngắn hạn khác	2.884.478.630	-	-	2.884.478.630
	30.366.425.770	-	-	30.366.425.770
Ngày 31 tháng 12 năm 2017				
Các khoản vay và nợ	-	-	-	-
Phải trả người bán	42.880.862.818	-	-	42.880.862.818
Các khoản phải trả, phải nộp ngắn hạn khác	24.233.755.200	-	-	24.233.755.200
	67.114.618.018	-	-	67.114.618.018

Công ty có đủ khả năng tiếp cận các nguồn vốn và các khoản vay đến hạn thanh toán trong vòng 12 tháng có thể được tái tục với các bên cho vay hiện tại.

Tài sản đảm bảo

Công ty không nắm giữ bất kỳ tài sản đảm bảo nào của bên thứ ba vào ngày 31 tháng 12 năm 2018 và ngày 31 tháng 12 năm 2017.

11. Tài sản tài chính và nợ phải trả tài chính: Xem trang 30.

Giá trị hợp lý của các tài sản tài chính và nợ phải trả tài chính được phản ánh theo giá trị mà công cụ tài chính có thể chuyển đổi trong một giao dịch hiện tại giữa các bên tham gia, ngoại trừ trường hợp bắt buộc phải bán hoặc thanh lý.

Công ty sử dụng phương pháp và giả định sau đây được dùng để ước tính giá trị hợp lý:

Giá trị hợp lý của tiền mặt và tiền gửi ngắn hạn, các khoản phải thu khách hàng, các khoản phải trả người bán, vay ngắn hạn và nợ phải trả ngắn hạn khác tương đương với giá trị ghi sổ của các khoản mục này do những công cụ này có kỳ hạn ngắn.

Giá trị hợp lý của các chứng khoán, các khoản đầu tư tài chính mà giá trị hợp lý không thể xác định được một cách chắc chắn do không có thị trường có tính thanh khoản cao cho các chứng khoán, các khoản đầu tư tài chính này được trình bày bằng giá trị ghi sổ.

VII. THÔNG TIN BỔ SUNG CHO CÁC KHOẢN MỤC TRÌNH BÀY TRONG BÁO CÁO LƯU CHUYỂN TIỀN TỆ

	Năm 2018	Năm 2017
1. Số tiền đi vay thực thu trong năm		
- Tiền thu từ đi vay theo kế ước thông thường	34.240.000.000	-
- Tiền thu từ đi vay dưới hình thức khác	-	-
	Năm 2018	Năm 2017
2. Số tiền đã thực trả gốc vay trong năm		
- Tiền trả nợ gốc vay theo kế ước thông thường	6.840.000.000	-
- Tiền trả nợ vay dưới hình thức khác	-	-

VIII. NHỮNG THÔNG TIN KHÁC**1. Các sự kiện phát sinh sau ngày kết thúc niên độ**

Không có sự kiện quan trọng nào xảy ra kể từ ngày kết thúc năm tài chính yêu cầu phải có các điều chỉnh hoặc thuyết minh trong các báo cáo tài chính.

BẢN THUYẾT MINH BÁO CÁO TÀI CHÍNH

Cho năm tài chính kết thúc ngày 31 tháng 12 năm 2018

Đơn vị tính: Đồng Việt Nam

2. Giao dịch với các bên liên quan:

Thu nhập của Ban Tổng Giám đốc		Năm 2018	Năm 2017
Ban Tổng Giám đốc	Lương và thưởng	270.225.925	148.148.100

3. Trình bày tài sản, doanh thu, kết quả kinh doanh theo bộ phận:**a. Cho năm tài chính kết thúc ngày 31 tháng 12 năm 2018**


Chỉ tiêu	Bán hàng trong nước	Xuất khẩu	Tổng cộng
1. Doanh thu bán hàng, cung cấp dịch vụ	2.422.840.625	6.093.264.267	8.516.104.892
2. Các khoản giảm trừ	-	-	-
3. Doanh thu thuần	2.422.840.625	6.093.264.267	8.516.104.892
4. Giá vốn hàng bán	18.769.716.067	4.256.689.133	23.026.405.200
5. Lợi nhuận gộp	(16.346.875.442)	1.836.575.134	(14.510.300.308)
6. Tài sản bộ phận	-	-	-
7. Tài sản không phân bổ	-	-	827.947.800.141
Tổng Tài sản			827.947.800.141
8. Nợ phải trả bộ phận	-	-	-
9. Nợ phải trả không phân bổ	-	-	30.511.519.970
Tổng Nợ phải trả			30.511.519.970

b. Cho năm tài chính kết thúc ngày 31 tháng 12 năm 2017

Chỉ tiêu	Bán hàng trong nước	Xuất khẩu	Tổng cộng
1. Doanh thu bán hàng, cung cấp dịch vụ	5.177.426.512	90.473.414.725	95.650.841.237
2. Các khoản giảm trừ	-	-	-
3. Doanh thu thuần	5.177.426.512	90.473.414.725	95.650.841.237
4. Giá vốn hàng bán	23.218.190.540	76.390.937.155	99.609.127.695
5. Lợi nhuận gộp	(18.040.764.028)	14.082.477.570	(3.958.286.458)
6. Tài sản bộ phận	-	8.053.866.320	8.053.866.320
7. Tài sản không phân bổ	-	-	887.594.327.898
Tổng Tài sản			895.648.194.218
8. Nợ phải trả bộ phận	-	-	-
9. Nợ phải trả không phân bổ	-	-	67.283.230.358
Tổng Nợ phải trả			67.283.230.358

4. Thông tin về hoạt động liên tục: Công ty vẫn tiếp tục hoạt động trong tương lai.

Người lập và Kế toán trưởng




Kiều Thanh Tuấn

Tp Quy Nhơn, ngày 26 tháng 03 năm 2019



Tổng Giám đốc


Huỳnh Thị Ngọc Lan

CÔNG TY CỔ PHẦN KHOÁNG SẢN SÀI GÒN - QUY NHƠN
THUYẾT MINH BÁO CÁO TÀI CHÍNH

Cho năm tài chính kết thúc ngày 31 tháng 12 năm 2018

Đơn vị tính: Đồng Việt Nam

Khoản mục	Nhà cửa, vật kiến trúc	Máy móc thiết bị	Phương tiện vận tải	Thiết bị dụng cụ quản lý	Tài sản TSCĐ khác	Tổng cộng
6. Tài sản cố định hữu hình						
Nguyên giá						
Số dư đầu năm	98.034.270.952	163.657.056.362	1.466.135.741	492.205.579	3.239.526.916	266.889.195.550
Số dư cuối năm	98.034.270.952	163.657.056.362	1.466.135.741	492.205.579	3.239.526.916	266.889.195.550
Giá trị hao mòn lũy kế						
Số dư đầu năm	50.934.164.355	149.423.759.707	1.466.135.741	458.298.538	2.288.875.359	204.571.233.700
Khấu hao trong năm	6.595.728.267	6.678.344.760	-	33.907.041	135.807.360	13.443.787.428
Số dư cuối kỳ	57.529.892.622	156.102.104.467	1.466.135.741	492.205.579	2.424.682.719	218.015.021.128
Giá trị còn lại						
Số dư đầu năm	47.100.106.597	14.233.296.655	-	33.907.041	950.651.557	62.317.961.850
Số dư cuối năm	40.504.378.330	7.554.951.895	-	-	814.844.197	48.874.174.422

* Giá trị còn lại của TSCĐHH đã dùng để thế chấp, cầm cố đảm bảo các khoản vay : 0 VNĐ

* Nguyên giá tài sản cố định cuối năm đã khấu hao hết nhưng vẫn còn sử dụng : 145.754.914.213 VNĐ.

* Nguyên giá tài sản cố định cuối năm chờ thanh lý: 0 VNĐ.

* Các cam kết về việc mua, bán tài sản cố định hữu hình có giá trị lớn trong tương lai: không phát sinh.

* Các thay đổi khác về Tài sản cố định hữu hình: không phát sinh.

BẢN THUYẾT MINH BÁO CÁO TÀI CHÍNH

Cho năm tài chính kết thúc ngày 31 tháng 12 năm 2018

Đơn vị tính: Đồng Việt Nam

8. Các khoản đầu tư tài chính dài hạn

	31/12/2018		01/01/2018	
	Giá gốc	Dự phòng	Giá trị hợp lý	Giá gốc
- Đầu tư vào công ty liên doanh, liên kết	648.950.000.000	(12.919.632.095)	636.030.367.905	648.950.000.000
+ Công ty CP Dịch vụ Bưu chính Viễn thông Sài Gòn (1)	648.950.000.000	(12.919.632.095)	636.030.367.905	648.950.000.000
- Đầu tư góp vốn vào đơn vị khác	65.800.000.000	(10.643.742.661)	55.156.257.339	65.800.000.000
+ Công ty CP Đầu tư Sài Gòn (2)	65.800.000.000	(10.643.742.661)	55.156.257.339	65.800.000.000
Cộng	714.750.000.000	(23.563.374.756)	691.186.625.244	714.750.000.000
				(15.470.616.747)
				699.279.383.253

(1) Theo Giấy chứng nhận đăng ký doanh nghiệp số 0300849034 do Sở Kế hoạch và Đầu tư Tp.HCM cấp, tổng vốn điều lệ của Công ty CP Dịch vụ Bưu chính Viễn thông Sài Gòn là 1.203.917.290.000 VNĐ. Tại ngày 31 tháng 12 năm 2018, Công ty đã đầu tư 265.350.000 VNĐ, tương đương 22,04% vốn điều lệ. Công ty CP Dịch vụ Bưu chính Viễn thông Sài Gòn đang hoạt động kinh doanh bình thường, không có thay đổi lớn so với năm trước.

Công ty CP Dịch vụ Bưu chính Viễn thông Sài Gòn (SPT) hoạt động cung cấp dịch vụ trong lĩnh vực bưu chính viễn thông. Căn cứ vào tình hình hoạt động và kết quả kinh doanh của SPT, trong năm Công ty đã trích lập dự phòng bổ sung số tiền là 3.633.330.754 VNĐ, tương ứng với tỷ lệ sở hữu của Công ty tại Công ty SPT là 22,04%.

(2) Theo Giấy chứng nhận đăng ký doanh nghiệp số 0303297857 do Sở Kế hoạch và Đầu tư Tp.HCM cấp, tổng vốn điều lệ của Công ty CP Đầu tư Sài Gòn là 1.500.000.000 VNĐ. Tại ngày 31 tháng 12 năm 2018, Công ty đã đầu tư 65.800.000 VNĐ, tương đương 4,39% vốn điều lệ. Công ty CP Đầu tư Sài Gòn đang hoạt động kinh doanh bình thường, không có thay đổi lớn so với năm trước. Căn cứ vào tình hình hoạt động và kết quả kinh doanh của Công ty CP Đầu tư Sài Gòn, trong năm Công ty đã trích lập dự phòng bổ sung số tiền là 4.459.427.255 VNĐ.

BẢN THUYẾT MINH BÁO CÁO TÀI CHÍNH

Cho năm tài chính kết thúc ngày 31 tháng 12 năm 2018

Đơn vị tính: Đồng Việt Nam

13. Vốn chủ sở hữu**a. Bảng đối chiếu biến động của Vốn chủ sở hữu**

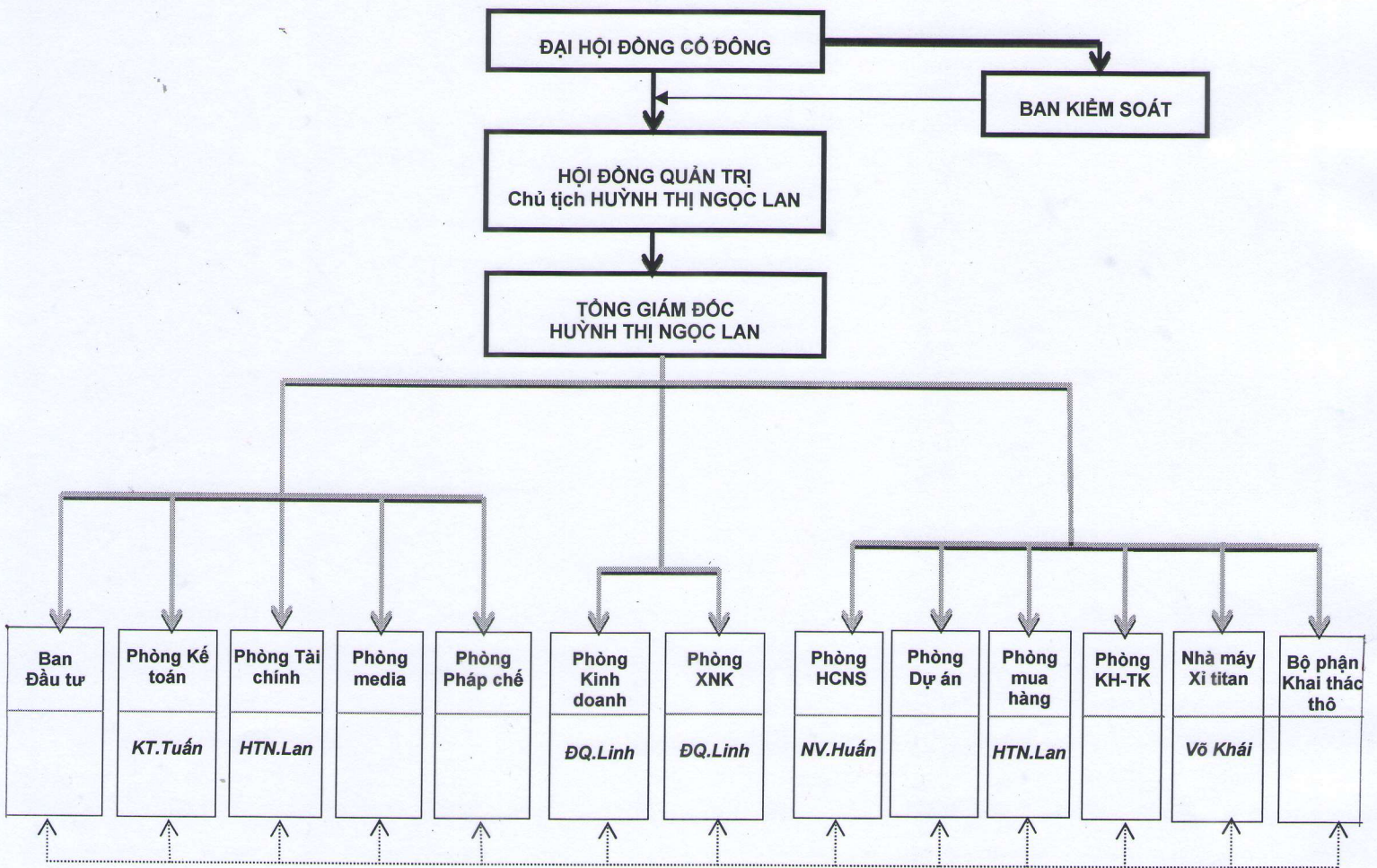
Khoản mục	Vốn góp của chủ sở hữu	Thặng dư vốn cổ phần	Cổ phiếu quỹ	Chênh lệch tỷ giá	Lợi nhuận sau thuế chưa phân phối	Cộng
Số dư đầu kỳ năm trước	1.100.000.000.000	5.000.000.000	(209.430.975.950)	-	(48.842.360.218)	846.726.663.832
- Lỗ trong năm	-	-	-	-	(18.361.699.972)	(18.361.699.972)
Số dư cuối kỳ năm trước	1.100.000.000.000	5.000.000.000	(209.430.975.950)	-	(67.204.060.190)	828.364.963.860
Số dư đầu kỳ năm nay	1.100.000.000.000	5.000.000.000	(209.430.975.950)	-	(67.204.060.190)	828.364.963.860
- Lỗ trong năm	-	-	-	-	(30.928.683.689)	(30.928.683.689)
Số dư cuối kỳ năm nay	1.100.000.000.000	5.000.000.000	(209.430.975.950)	-	(98.132.743.879)	797.436.280.171

IV. CÁC CÔNG TY CON VÀ CÔNG TY LIÊN QUAN

1. Công ty Cổ phần Xây dựng Sài Gòn: Cổ đông của SQC
2. Tổng Công ty Cổ phần Phát triển Đô thị Kinh Bắc - CTCP: Cổ đông của SQC
3. Công ty Cổ phần Công nghệ Viễn thông Sài Gòn: Cổ đông của SQC

V. TỔ CHỨC NHÂN SỰ

Sơ đồ tổ chức các phòng ban của Công ty:



VI. THÔNG TIN VỀ CỔ ĐÔNG VÀ QUẢN TRỊ CÔNG TY

1. Các nghị quyết Hội đồng Quản trị trong năm 2018 như sau:

Stt	Ký hiệu VB	Ngày tháng năm	Nội dung
1	0104 /2018/QĐ-HĐQT/SQC	10/04/2018	Phê duyệt bổ sung nội dung và công tác chuẩn bị Đại hội đồng cổ đông thường niên 2018.

2. Giao dịch của cổ đông nội bộ/ cổ đông lớn và người liên quan:

- Giao dịch cổ phiếu: *không có.*
- Các giao dịch khác: *(các giao dịch của cổ đông nội bộ/ cổ đông lớn và người liên quan với chính Công ty) không có.*

VII. CÁC THÔNG TIN KHÁC: Không có.

Quy Nhơn, ngày 17 tháng 04 năm 2019



HUYNH THỊ NGỌC LAN