

BÁO CÁO TÀI CHÍNH HỢP NHẤT
NĂM TÀI CHÍNH KẾT THÚC NGÀY 31 THÁNG 12 NĂM 2018

**CÔNG TY CỔ PHẦN LƯƠNG
THỰC THỰC PHẨM VĨNH LONG**

MỤC LỤC

	Trang
1. Mục lục	1
2. Báo cáo của Tổng Giám đốc	2 - 4
3. Báo cáo kiểm toán độc lập	5 - 6
4. Bảng cân đối kế toán hợp nhất tại ngày 31 tháng 12 năm 2018	7 - 10
5. Báo cáo kết quả hoạt động kinh doanh hợp nhất cho năm tài chính kết thúc ngày 31 tháng 12 năm 2018	11
6. Báo cáo lưu chuyển tiền tệ hợp nhất hợp nhất cho năm tài chính kết thúc ngày 31 tháng 12 năm 2018	12 - 13
7. Bản thuyết minh Báo cáo tài chính hợp nhất hợp nhất cho năm tài chính kết thúc ngày 31 tháng 12 năm 2018	14 - 39

BÁO CÁO CỦA TỔNG GIÁM ĐỐC

Tổng Giám đốc Công ty Cổ phần Lương thực Thực phẩm Vĩnh Long (sau đây gọi tắt là "Công ty") trình bày báo cáo của mình cùng với Báo cáo tài chính hợp nhất cho năm tài chính kết thúc ngày 31 tháng 12 năm 2018 của Công ty và Công ty con (gọi chung là "Tập đoàn").

Khái quát về Công ty

Công ty Cổ phần Lương thực Thực phẩm Vĩnh Long được thành lập theo Quyết định số 2204/QĐ-BNN-DMDN ngày 01 tháng 8 năm 2006 của Bộ trưởng Bộ Nông nghiệp và Phát triển Nông thôn về việc phê duyệt phương án và chuyển đổi từ Doanh nghiệp Nhà nước thành Công ty cổ phần. Công ty hoạt động theo Giấy chứng nhận đăng ký doanh nghiệp số 1500170900 (số cũ là 5403000041) đăng ký lần đầu ngày 29 tháng 12 năm 2006 và đăng ký thay đổi lần thứ 20 ngày 23 tháng 11 năm 2017 do Sở Kế hoạch và Đầu tư tỉnh Vĩnh Long cấp.

Trụ sở chính

- Địa chỉ : Số 38 đường 2/9, phường 1, TP. Vĩnh Long, tỉnh Vĩnh Long
- Điện thoại : 0270. 3.822.512
- Fax : 0270. 3.823.773

Hoạt động kinh doanh của Công ty là:

- Bán buôn gạo;
- Nuôi trồng thủy sản nội địa;
- Bán buôn ô tô và xe có động cơ khác;
- Bán phụ tùng và các bộ phận phụ trợ của ô tô và xe có động cơ khác;
- Bán buôn nông, lâm sản nguyên liệu (trừ gỗ, tre, nứa) và động vật sống;
- Bán buôn thực phẩm;
- Bán buôn đồ uống;
- Bán buôn máy tính, thiết bị ngoại vi, phần mềm;
- Bán buôn thiết bị và linh kiện điện tử, viễn thông;
- Bán buôn máy móc, thiết bị và phụ tùng máy nông nghiệp;
- Bán buôn máy móc, thiết bị và phụ tùng máy khác;
- Bán lẻ ô tô con (loại 12 chỗ ngồi trở xuống);
- Bán mô tô, xe máy;
- Bán phụ tùng và các bộ phận phụ trợ của mô tô, xe máy;
- Bán buôn nhiên liệu rắn, lỏng, khí và các sản phẩm liên quan;
- Bán buôn vật liệu, thiết bị lắp đặt khác trong xây dựng;
- Bán lẻ khác trong các cửa hàng kinh doanh tổng hợp;
- Bán lẻ lương thực trong các cửa hàng chuyên doanh;
- Bán lẻ thực phẩm trong các cửa hàng chuyên doanh;
- Bán lẻ đồ uống trong các cửa hàng chuyên doanh;
- Bán lẻ nhiên liệu động cơ trong các cửa hàng chuyên doanh;
- Bán lẻ máy vi tính, thiết bị ngoại vi, phần mềm và thiết bị viễn thông trong các cửa hàng chuyên doanh;
- Bán lẻ vải, len, sợi, chỉ khâu và hàng dệt khác trong các cửa hàng chuyên doanh;
- Bán lẻ đồ ngũ kim, sơn, kính và thiết bị lắp đặt khác trong xây dựng trong các cửa hàng chuyên doanh;
- Bán lẻ thuốc, dụng cụ y tế, mỹ phẩm và vật phẩm vệ sinh trong các cửa hàng chuyên doanh;
- Bán lẻ hàng hóa khác mới trong các cửa hàng chuyên doanh;
- Chế biến, bảo quản thủy sản và các sản phẩm từ thủy sản;
- Xây xát và sản xuất bột thô;

CÔNG TY CỔ PHẦN LƯƠNG THỰC THỰC PHẨM VĨNH LONG
BÁO CÁO CỦA TỔNG GIÁM ĐỐC (tiếp theo)

- Sản xuất thức ăn gia súc, gia cầm và thủy sản;
- Sản xuất đồ uống không cồn và nước khoáng;
- Sản xuất các loại hàng dệt khác chưa được phân vào đâu;
- Vận tải hàng hóa bằng đường bộ;
- Vận tải hàng hóa bằng đường thủy nội địa;
- Kho bãi và lưu giữ hàng hóa;
- Dịch vụ lưu trú ngắn ngày;
- Nhà hàng và các dịch vụ ăn uống phục vụ lưu động;
- Hoạt động của đại lý và môi giới bảo hiểm;
- Kinh doanh bất động sản, quyền sử dụng đất thuộc chủ sở hữu, chủ sử dụng hoặc đi thuê;
- Bán lẻ hàng may mặc, giày dép, hàng da và giả da trong các cửa hàng chuyên doanh;
- Bán buôn vải, hàng may sẵn, giày, dép;
- Bán buôn tổng hợp;
- Sản xuất các loại bánh từ bột;
- Bán lẻ thiết bị, dụng cụ thể dục, thể thao trong các cửa hàng chuyên doanh;
- Đại lý, môi giới, đấu giá;
- Bán buôn đồ dùng khác cho gia đình;
- Bán buôn chuyên doanh khác chưa được phân vào đâu;
- Bán buôn sản phẩm thuốc lá, thuốc láo;
- Bán lẻ sản phẩm thuốc lá, thuốc láo trong các cửa hàng chuyên doanh.

Hội đồng quản trị, Ban kiểm soát và Tổng Giám đốc

Các thành viên Hội đồng quản trị, Ban kiểm soát và Tổng Giám đốc của Công ty trong năm và cho đến thời điểm lập báo cáo này bao gồm:

Hội đồng quản trị

Họ và tên	Chức vụ	Ngày bổ nhiệm/tái bổ nhiệm/miễn nhiệm
Ông Châu Hiếu Dũng	Chủ tịch	Tái bổ nhiệm ngày 25 tháng 4 năm 2017 Miễn nhiệm ngày 10 tháng 4 năm 2018
Ông Trần Chí Dũng	Thành viên	Bổ nhiệm ngày 10 tháng 4 năm 2018
Bà Vũ Thị Mười	Thành viên	Bổ nhiệm ngày 31 tháng 5 năm 2017
Ông Đoàn Minh Thư	Thành viên	Bổ nhiệm ngày 28 tháng 6 năm 2017
Ông Phạm Văn Ân	Thành viên	Tái bổ nhiệm ngày 25 tháng 4 năm 2017

Theo Nghị quyết số 02/NQ.HĐQT ngày 13 tháng 4 năm 2018 các thành viên Hội đồng quản trị đã thống nhất miễn nhiệm Ông Châu Hiếu Dũng – Chủ tịch Hội đồng quản trị. Tính đến ngày 31 tháng 12 năm 2018 Hội đồng quản trị chưa bầu Chủ tịch mới và đang chờ trình Đại hội đồng cổ đông.

Ban kiểm soát

Họ và tên	Chức vụ	Ngày bổ nhiệm/tái bổ nhiệm
Ông Trần Hữu Hiệp	Trưởng ban	Tái bổ nhiệm ngày 25 tháng 4 năm 2017
Ông Nguyễn Trọng Khang	Thành viên	Bổ nhiệm ngày 25 tháng 4 năm 2017
Ông Nguyễn Như Khoa	Thành viên	Tái bổ nhiệm ngày 25 tháng 4 năm 2017

Tổng Giám đốc

Họ và tên	Chức vụ	Ngày bổ nhiệm
Ông Trần Thanh Hùng	Tổng Giám đốc	Bổ nhiệm ngày 15 tháng 10 năm 2014

Đại diện theo pháp luật

Người đại diện theo pháp luật của Công ty trong năm và cho đến thời điểm lập báo cáo này là Ông Trần Thanh Hùng – Tổng Giám đốc (bổ nhiệm ngày 15 tháng 10 năm 2014).

CÔNG TY CỔ PHẦN LƯƠNG THỰC THỰC PHẨM VĨNH LONG
BÁO CÁO CỦA TỔNG GIÁM ĐỐC (tiếp theo)

Kiểm toán viên

Công ty TNHH Kiểm toán và Tư vấn A&C đã được chỉ định kiểm toán Báo cáo tài chính hợp nhất cho năm tài chính kết thúc ngày 31 tháng 12 năm 2018 của Tập đoàn.

Trách nhiệm của Tổng Giám đốc

Tổng Giám đốc chịu trách nhiệm lập Báo cáo tài chính hợp nhất phản ánh trung thực và hợp lý tình hình tài chính, kết quả hoạt động kinh doanh và lưu chuyển tiền tệ của Tập đoàn trong năm. Trong việc lập Báo cáo tài chính hợp nhất này, Tổng Giám đốc phải:

- Chọn lựa các chính sách kế toán thích hợp và áp dụng các chính sách này một cách nhất quán;
- Thực hiện các xét đoán và các ước tính một cách hợp lý và thận trọng;
- Nêu rõ các Chuẩn mực Kế toán áp dụng cho Tập đoàn có được tuân thủ hay không và tất cả các sai lệch trọng yếu đã được trình bày và giải thích trong Báo cáo tài chính hợp nhất;
- Lập Báo cáo tài chính hợp nhất trên cơ sở hoạt động liên tục trừ trường hợp không thể cho rằng Tập đoàn sẽ tiếp tục hoạt động liên tục;
- Thiết lập và thực hiện hệ thống kiểm soát nội bộ một cách hữu hiệu nhằm hạn chế rủi ro có sai sót trọng yếu do gian lận hoặc nhầm lẫn trong việc lập và trình bày Báo cáo tài chính hợp nhất.


Tổng Giám đốc đảm bảo các số kế toán thích hợp được lưu giữ đầy đủ để phản ánh tình hình tài chính của Tập đoàn với mức độ chính xác hợp lý tại bất kỳ thời điểm nào và các số sách kế toán tuân thủ Chế độ Kế toán áp dụng. Tổng Giám đốc cũng chịu trách nhiệm quản lý các tài sản của Tập đoàn và do đó đã thực hiện các biện pháp thích hợp để ngăn chặn và phát hiện các hành vi gian lận và các vi phạm khác.

Tổng Giám đốc cam kết đã tuân thủ các yêu cầu nêu trên trong việc lập Báo cáo tài chính hợp nhất.

Phê duyệt Báo cáo tài chính

Tổng Giám đốc phê duyệt Báo cáo tài chính hợp nhất đính kèm. Báo cáo tài chính hợp nhất đã phản ánh trung thực và hợp lý tình hình tài chính của Tập đoàn tại thời điểm ngày 31 tháng 12 năm 2018, cũng như kết quả hoạt động kinh doanh và tình hình lưu chuyển tiền tệ cho năm tài chính kết thúc cùng ngày, phù hợp với các Chuẩn mực Kế toán Việt Nam, Chế độ Kế toán doanh nghiệp Việt Nam và các quy định pháp lý có liên quan đến việc lập và trình bày Báo cáo tài chính hợp nhất.




Trần Thanh Hùng
Tổng Giám đốc

Ngày 04 tháng 4 năm 2019

BÁO CÁO KIỂM TOÁN ĐỘC LẬP

Kính gửi: CÁC CỔ ĐÔNG, HỘI ĐỒNG QUẢN TRỊ VÀ TỔNG GIÁM ĐỐC CÔNG TY CỔ PHẦN LƯƠNG THỰC THỰC PHẨM VĨNH LONG

Chúng tôi đã kiểm toán Báo cáo tài chính hợp nhất kèm theo của Công ty Cổ phần Lương thực Thực phẩm Vĩnh Long (sau đây gọi tắt là “Công ty”) và công ty con – Công ty TNHH Lương thực Kiên Nông (gọi chung là “Tập đoàn”), được lập ngày 25 tháng 3 năm 2019, từ trang 07 đến trang 39, bao gồm Bảng cân đối kế toán hợp nhất tại ngày 31 tháng 12 năm 2018, Báo cáo kết quả hoạt động kinh doanh hợp nhất, Báo cáo lưu chuyển tiền tệ hợp nhất cho năm tài chính kết thúc cùng ngày và Bản thuyết minh Báo cáo tài chính hợp nhất.

Trách nhiệm của Tổng Giám đốc

Tổng Giám đốc Công ty chịu trách nhiệm về việc lập và trình bày trung thực và hợp lý Báo cáo tài chính hợp nhất của Tập đoàn theo các Chuẩn mực Kế toán Việt Nam, Chế độ Kế toán Doanh nghiệp Việt Nam và các quy định pháp lý có liên quan đến việc lập và trình bày Báo cáo tài chính hợp nhất và chịu trách nhiệm về kiểm soát nội bộ mà Tổng Giám đốc xác định là cần thiết để đảm bảo cho việc lập và trình bày Báo cáo tài chính hợp nhất không có sai sót trọng yếu do gian lận hoặc nhầm lẫn.

Trách nhiệm của Kiểm toán viên

Trách nhiệm của chúng tôi là đưa ra ý kiến về Báo cáo tài chính hợp nhất dựa trên kết quả của cuộc kiểm toán. Chúng tôi đã tiến hành kiểm toán theo các Chuẩn mực Kiểm toán Việt Nam. Các Chuẩn mực này yêu cầu chúng tôi tuân thủ Chuẩn mực và các quy định về đạo đức nghề nghiệp, lập kế hoạch và thực hiện cuộc kiểm toán để đạt được sự đảm bảo hợp lý về việc liệu Báo cáo tài chính hợp nhất của Tập đoàn có còn sai sót trọng yếu hay không.

Công việc kiểm toán bao gồm thực hiện các thủ tục nhằm thu thập các bằng chứng kiểm toán về các số liệu và thuyết minh trên Báo cáo tài chính hợp nhất. Các thủ tục kiểm toán được lựa chọn dựa trên xét đoán của kiểm toán viên, bao gồm đánh giá rủi ro có sai sót trọng yếu trong Báo cáo tài chính hợp nhất do gian lận hoặc nhầm lẫn. Khi thực hiện đánh giá các rủi ro này, kiểm toán viên đã xem xét kiểm soát nội bộ của Tập đoàn liên quan đến việc lập và trình bày Báo cáo tài chính hợp nhất trung thực, hợp lý nhằm thiết kế các thủ tục kiểm toán phù hợp với tình hình thực tế, tuy nhiên không nhằm mục đích đưa ra ý kiến về hiệu quả của kiểm soát nội bộ của Tập đoàn. Công việc kiểm toán cũng bao gồm đánh giá tính thích hợp của các chính sách kế toán được áp dụng và tính hợp lý của các ước tính kế toán của Tổng Giám đốc cũng như đánh giá việc trình bày tổng thể Báo cáo tài chính hợp nhất.

Chúng tôi tin tưởng rằng các bằng chứng kiểm toán mà chúng tôi đã thu thập được là đầy đủ và thích hợp làm cơ sở cho ý kiến kiểm toán ngoại trừ của chúng tôi.

Cơ sở của ý kiến kiểm toán ngoại trừ

Như đã trình bày ở thuyết minh số V.5, Công ty Cổ phần Lương thực Thực phẩm Vĩnh Long đang thực hiện vụ kiện Cục thuế tỉnh Vĩnh Long về khoản thuế thu nhập doanh nghiệp (TNDN) bị truy thu với số tiền 31.347.563.097 VND. Mặc dù, Tòa án nhân dân tỉnh Vĩnh Long đã ra phán quyết Công ty thắng kiện nhưng Cục thuế tỉnh Vĩnh Long đã kháng cáo lên Tòa án nhân dân tối cao. Ngày 25/10/2016, Tòa án nhân dân tối cao đã ra bản án số 145/2016/HC-PT quyết định là hủy toàn bộ Bản án hành chính sơ thẩm và giao hồ sơ vụ án trên cho Tòa án nhân dân tỉnh Vĩnh Long giải quyết lại vụ án theo thủ tục sơ thẩm về khoản thuế TNDN bị truy thu này. Ngày 26/7/2018 Tòa án nhân dân tỉnh Vĩnh Long đã ra bản án số 10/2018/HC-ST về việc bác yêu cầu khởi kiện của Công ty Cổ phần Lương thực Thực phẩm Vĩnh Long về vấn đề trên. Và ngày 06/8/2018 Công ty Cổ phần Lương thực Thực phẩm Vĩnh Long tiếp tục

gửi đơn kháng cáo lên Tòa án nhân dân cấp cao tại Thành phố Hồ Chí Minh về việc không chấp nhận bản án này. Hiện tại, vụ kiện chưa được hoàn tất nên Công ty vẫn đang ghi nhận khoản thuế TNDN tạm nộp như một khoản phải thu khác trên Bảng cân đối kế toán hợp nhất.

Ý kiến kiểm toán ngoại trừ

Theo ý kiến của chúng tôi, ngoại trừ ảnh hưởng của vấn đề nêu tại đoạn “Cơ sở của ý kiến kiểm toán ngoại trừ”, Báo cáo tài chính hợp nhất đã phản ánh trung thực và hợp lý, trên các khía cạnh trọng yếu tình hình tài chính hợp nhất của Tập đoàn tại ngày 31 tháng 12 năm 2018, cũng như kết quả hoạt động kinh doanh hợp nhất và tình hình lưu chuyển tiền tệ hợp nhất cho năm tài chính kết thúc cùng ngày, phù hợp với các Chuẩn mực Kế toán Việt Nam, Chế độ Kế toán Doanh nghiệp Việt Nam và các quy định pháp lý có liên quan đến việc lập và trình bày Báo cáo tài chính hợp nhất.

Vấn đề cần nhấn mạnh

Mặc dù không đưa ra ý kiến ngoại trừ, chúng tôi muốn lưu ý người đọc đến thuyết minh số VII.4 trong Bản thuyết minh Báo cáo tài chính hợp nhất về khoản lỗ thuần 13.623.912.791 VND trong năm tài chính kết thúc ngày 31 tháng 12 năm 2018 và khoản lỗ lũy kế của Tập đoàn tại ngày 31 tháng 12 năm 2018 là 250.151.918.112 VND và tại ngày đó, các khoản nợ ngắn hạn của Tập đoàn đã vượt quá tài sản ngắn hạn của Tập đoàn là 142.119.947.862 VND. Những điều kiện này, cùng những vấn đề khác được nêu trong thuyết minh số VII.4, cho thấy sự tồn tại của yếu tố không chắc chắn trọng yếu có thể dẫn đến nghi ngờ đáng kể về khả năng hoạt động liên tục của Tập đoàn.

Công ty TNHH Kiểm toán và Tư vấn A&C
Chi nhánh Cần Thơ



Nguyễn Quốc Ngữ - Phó Giám đốc
Số Giấy CNDKHN kiểm toán: 3089-2014-008-1

Nguyễn Thị Bé Ghi - Kiểm toán viên
Số Giấy CNDKHN kiểm toán: 2646-2018-008-1

TP. Cần Thơ, ngày 04 tháng 4 năm 2019

CÔNG TY CỔ PHẦN LƯƠNG THỰC THỰC PHẨM VĨNH LONG

Địa chỉ: Số 38, đường 2/9, phường 1, TP. Vĩnh Long, tỉnh Vĩnh Long

BÁO CÁO TÀI CHÍNH HỢP NHẤT

Cho năm tài chính kết thúc ngày 31 tháng 12 năm 2018

BẢNG CÂN ĐỐI KẾ TOÁN HỢP NHẤT

Tại ngày 31 tháng 12 năm 2018

Đơn vị tính: VND

CHỈ TIÊU	Mã số	Thuyết minh	Số cuối năm	Số đầu năm
A - TÀI SẢN NGẮN HẠN	100		41.331.690.130	56.555.357.919
I. Tiền và các khoản tương đương tiền	110	V.1	6.369.084.500	8.627.262.899
1. Tiền	111		307.046.817	805.137.789
2. Các khoản tương đương tiền	112		6.062.037.683	7.822.125.110
II. Đầu tư tài chính ngắn hạn	120		1.467.600	2.139.600
1. Chứng khoán kinh doanh	121	V.2a	11.250.882	11.250.882
2. Dự phòng giảm giá chứng khoán kinh doanh	122	V.2a	(9.783.282)	(9.111.282)
3. Đầu tư nắm giữ đến ngày đáo hạn	123		-	-
III. Các khoản phải thu ngắn hạn	130		34.751.506.985	47.624.991.061
1. Phải thu ngắn hạn của khách hàng	131	V.3	95.060.952.579	114.414.262.879
2. Trả trước cho người bán ngắn hạn	132	V.4	5.704.215.490	5.723.695.490
3. Phải thu nội bộ ngắn hạn	133		-	-
4. Phải thu theo tiến độ kế hoạch hợp đồng xây dựng	134		-	-
5. Phải thu về cho vay ngắn hạn	135		-	-
6. Phải thu ngắn hạn khác	136	V.5	34.729.546.431	34.630.110.935
7. Dự phòng phải thu ngắn hạn khó đòi	137	V.6	(100.743.207.515)	(107.143.078.243)
8. Tài sản thiếu chờ xử lý	139		-	-
IV. Hàng tồn kho	140		-	-
1. Hàng tồn kho	141		-	-
2. Dự phòng giảm giá hàng tồn kho	149		-	-
V. Tài sản ngắn hạn khác	150		209.631.045	300.964.359
1. Chi phí trả trước ngắn hạn	151		-	-
2. Thuế giá trị gia tăng được khấu trừ	152		209.631.045	168.773.057
3. Thuế và các khoản khác phải thu Nhà nước	153	V.13	-	132.191.302
4. Giao dịch mua bán lại trái phiếu Chính phủ	154		-	-
5. Tài sản ngắn hạn khác	155		-	-

Báo cáo này phải được đọc cùng với Bản thuyết minh Báo cáo tài chính hợp nhất

CÔNG TY CỔ PHẦN LƯƠNG THỰC THỰC PHẨM VĨNH LONG

Địa chỉ: Số 38, đường 2/9, phường 1, TP. Vĩnh Long, tỉnh Vĩnh Long

BÁO CÁO TÀI CHÍNH HỢP NHẤT

Cho năm tài chính kết thúc ngày 31 tháng 12 năm 2018

Bảng cân đối kế toán hợp nhất (tiếp theo)

CHỈ TIÊU	Mã số	Thuyết minh	Số cuối năm	Số đầu năm
B- TÀI SẢN DÀI HẠN	200		48.849.249.830	67.484.400.153
I. Các khoản phải thu dài hạn	210		-	-
1. Phải thu dài hạn của khách hàng	211		-	-
2. Trả trước cho người bán dài hạn	212		-	-
3. Vốn kinh doanh ở đơn vị trực thuộc	213		-	-
4. Phải thu nội bộ dài hạn	214		-	-
5. Phải thu về cho vay dài hạn	215		-	-
6. Phải thu dài hạn khác	216		-	-
7. Dự phòng phải thu dài hạn khó đòi	219		-	-
II. Tài sản cố định	220		38.902.735.339	44.942.283.306
1. Tài sản cố định hữu hình	221	V.7	26.280.613.315	32.232.133.316
- Nguyên giá	222		72.482.218.644	84.710.385.235
- Giá trị hao mòn lũy kế	223		(46.201.605.329)	(52.478.251.919)
2. Tài sản cố định thuê tài chính	224		-	-
- Nguyên giá	225		-	-
- Giá trị hao mòn lũy kế	226		-	-
3. Tài sản cố định vô hình	227	V.8	12.622.122.024	12.710.149.990
- Nguyên giá	228		13.400.828.294	13.400.828.294
- Giá trị hao mòn lũy kế	229		(778.706.270)	(690.678.304)
III. Bất động sản đầu tư	230		-	-
- Nguyên giá	231		-	-
- Giá trị hao mòn lũy kế	232		-	-
IV. Tài sản dở dang dài hạn	240		823.614.676	823.614.676
1. Chi phí sản xuất, kinh doanh dở dang dài hạn	241		-	-
2. Chi phí xây dựng cơ bản dở dang	242	V.9	823.614.676	823.614.676
V. Đầu tư tài chính dài hạn	250		9.017.621.789	17.811.007.093
1. Đầu tư vào công ty con	251		-	-
2. Đầu tư vào công ty liên doanh, liên kết	252	V.2b	5.250.000.000	14.154.317.792
3. Đầu tư góp vốn vào đơn vị khác	253	V.2c	4.000.000.000	4.000.000.000
4. Dự phòng đầu tư tài chính dài hạn	254	V.2c	(232.378.211)	(343.310.699)
5. Đầu tư nắm giữ đến ngày đáo hạn	255		-	-
VI. Tài sản dài hạn khác	260		105.278.026	3.907.495.078
1. Chi phí trả trước dài hạn	261	V.10	105.278.026	151.585.920
2. Tài sản thuế thu nhập hoãn lại	262	V.11	-	3.755.909.158
3. Thiết bị, vật tư, phụ tùng thay thế dài hạn	263		-	-
4. Tài sản dài hạn khác	268		-	-
5. Lợi thế thương mại	269		-	-
TỔNG CỘNG TÀI SẢN	270		90.180.939.960	124.039.758.072

Báo cáo này phải được đọc cùng với Bản thuyết minh Báo cáo tài chính hợp nhất

CÔNG TY CỔ PHẦN LƯƠNG THỰC THỰC PHẨM VĨNH LONG

Địa chỉ: Số 38, đường 2/9, phường 1, TP. Vĩnh Long, tỉnh Vĩnh Long

BÁO CÁO TÀI CHÍNH HỢP NHẤT

Cho năm tài chính kết thúc ngày 31 tháng 12 năm 2018

Bảng cân đối kế toán hợp nhất (tiếp theo)

CHỈ TIÊU	Mã số	Thuyết minh	Số cuối năm	Số đầu năm
C - NỢ PHẢI TRẢ	300		183.451.637.992	194.782.225.521
I. Nợ ngắn hạn	310		183.451.637.992	194.782.225.521
1. Phải trả người bán ngắn hạn	311	V.12a	33.955.000	53.095.000
2. Người mua trả tiền trước ngắn hạn	312		-	-
3. Thuế và các khoản phải nộp Nhà nước	313	V.13	6.367.680	37.908.712
4. Phải trả người lao động	314		-	-
5. Chi phí phải trả ngắn hạn	315	V.14	57.571.602.695	47.118.519.007
6. Phải trả nội bộ ngắn hạn	316		-	-
7. Phải trả theo tiến độ kế hoạch hợp đồng xây dựng	317		-	-
8. Doanh thu chưa thực hiện ngắn hạn	318		-	-
9. Phải trả ngắn hạn khác	319	V.15a	276.328.000	276.328.000
10. Vay và nợ thuê tài chính ngắn hạn	320	V.16	125.511.552.613	147.244.542.798
11. Dự phòng phải trả ngắn hạn	321		-	-
12. Quỹ khen thưởng, phúc lợi	322	V.17	51.832.004	51.832.004
13. Quỹ bình ổn giá	323		-	-
14. Giao dịch mua bán lại trái phiếu Chính phủ	324		-	-
II. Nợ dài hạn	330		-	-
1. Phải trả người bán dài hạn	331		-	-
2. Người mua trả tiền trước dài hạn	332		-	-
3. Chi phí phải trả dài hạn	333		-	-
4. Phải trả nội bộ về vốn kinh doanh	334		-	-
5. Phải trả nội bộ dài hạn	335		-	-
6. Doanh thu chưa thực hiện dài hạn	336		-	-
7. Phải trả dài hạn khác	337		-	-
8. Vay và nợ thuê tài chính dài hạn	338		-	-
9. Trái phiếu chuyển đổi	339		-	-
10. Cổ phiếu ưu đãi	340		-	-
11. Thuế thu nhập hoãn lại phải trả	341		-	-
12. Dự phòng phải trả dài hạn	342		-	-
13. Quỹ phát triển khoa học và công nghệ	343		-	-

Báo cáo này phải được đọc cùng với Bản thuyết minh Báo cáo tài chính hợp nhất

CÔNG TY CỔ PHẦN LƯƠNG THỰC THỰC PHẨM VĨNH LONG

Địa chỉ: Số 38, đường 2/9, phường 1, TP. Vĩnh Long, tỉnh Vĩnh Long

BÁO CÁO TÀI CHÍNH HỢP NHẤT

Cho năm tài chính kết thúc ngày 31 tháng 12 năm 2018

Bảng cân đối kế toán hợp nhất (tiếp theo)

CHỈ TIÊU	Mã số	Thuyết minh	Số cuối năm	Số đầu năm
D - VỐN CHỦ SỞ HỮU	400		(93.270.698.032)	(70.742.467.449)
I. Vốn chủ sở hữu	410		(93.270.698.032)	(70.742.467.449)
1. Vốn góp của chủ sở hữu	411	V.18a	119.599.820.000	119.599.820.000
2. Thặng dư vốn cổ phần	412		-	-
3. Quyền chọn chuyển đổi trái phiếu	413		-	-
4. Vốn khác của chủ sở hữu	414		-	-
5. Cổ phiếu quỹ	415		-	-
6. Chênh lệch đánh giá lại tài sản	416		-	-
7. Chênh lệch tỷ giá hối đoái	417		-	-
8. Quỹ đầu tư phát triển	418	V.18a	37.281.400.080	37.281.400.080
9. Quỹ hỗ trợ sắp xếp doanh nghiệp	419		-	-
10. Quỹ khác thuộc vốn chủ sở hữu	420		-	-
11. Lợi nhuận sau thuế chưa phân phối	421	V.18a	(250.151.918.112)	(227.623.687.529)
- Lợi nhuận sau thuế chưa phân phối lũy kế đến cuối kỳ trước	421a		(236.528.005.321)	(227.623.687.529)
- Lợi nhuận sau thuế chưa phân phối kỳ này	421b		(13.623.912.791)	-
12. Nguồn vốn đầu tư xây dựng cơ bản	422		-	-
13. Lợi ích cổ đông không kiểm soát	429		-	-
II. Nguồn kinh phí và quỹ khác	430		-	-
1. Nguồn kinh phí	431		-	-
2. Nguồn kinh phí đã hình thành tài sản cố định	432		-	-
TỔNG CỘNG NGUỒN VỐN	440		90.180.939.960	124.039.758.072

Vĩnh Long, ngày 25 tháng 3 năm 2019


Phạm Thị Cẩm Nhung
 Người lập


Phan Ngọc Bình
 Kế toán trưởng



Trần Thanh Hùng
 Tổng Giám đốc

CÔNG TY CỔ PHẦN LƯƠNG THỰC THỰC PHẨM VĨNH LONG

Địa chỉ: Số 38, đường 2/9, phường 1, TP. Vĩnh Long, tỉnh Vĩnh Long

BÁO CÁO TÀI CHÍNH HỢP NHẤT

Cho năm tài chính kết thúc ngày 31 tháng 12 năm 2018

BÁO CÁO KẾT QUẢ HOẠT ĐỘNG KINH DOANH HỢP NHẤT

Cho năm tài chính kết thúc ngày 31 tháng 12 năm 2018

Đơn vị tính: VND

CHỈ TIÊU	Mã số	Thuyết minh	Năm nay	Năm trước
1. Doanh thu bán hàng và cung cấp dịch vụ	01	VI.1	4.205.000	7.066.303.376
2. Các khoản giảm trừ doanh thu	02		-	-
3. Doanh thu thuần về bán hàng và cung cấp dịch vụ	10		4.205.000	7.066.303.376
4. Giá vốn hàng bán	11	VI.2	-	7.063.212.405
5. Lợi nhuận gộp về bán hàng và cung cấp dịch vụ	20		4.205.000	3.090.971
6. Doanh thu hoạt động tài chính	21	VI.3	1.857.417.394	1.104.488.380
7. Chi phí tài chính	22	VI.4	18.342.305.770	17.343.639.025
Trong đó: chi phí lãi vay	23		17.937.933.146	17.409.379.184
8. Phần lãi hoặc lỗ trong công ty liên doanh, liên kết	24	V.2b	-	5.266.389.286
9. Chi phí bán hàng	25	VI.5	-	152.620.400
10. Chi phí quản lý doanh nghiệp	26	VI.6	4.622.282.464	19.775.752.473
11. Lợi nhuận thuần từ hoạt động kinh doanh	30		(21.102.965.840)	(30.898.043.261)
12. Thu nhập khác	31	VI.7	11.242.189.965	3.097.042.169
13. Chi phí khác	32	VI.8	7.227.758	1.233.539.819
14. Lợi nhuận khác	40		11.234.962.207	1.863.502.350
15. Tổng lợi nhuận kế toán trước thuế	50		(9.868.003.633)	(29.034.540.911)
16. Chi phí thuế thu nhập doanh nghiệp hiện hành	51	V.13	-	-
17. Chi phí thuế thu nhập doanh nghiệp hoãn lại	52	VI.9	3.755.909.158	1.734.419.904
18. Lợi nhuận sau thuế thu nhập doanh nghiệp	60		(13.623.912.791)	(30.768.960.815)
19. Lợi nhuận sau thuế của công ty mẹ	61		(13.623.912.791)	(30.768.960.815)
20. Lợi nhuận sau thuế của cổ đông không kiểm soát	62		-	-
21. Lãi cơ bản trên cổ phiếu	70	VI.10a	(1.139)	(2.573)
22. Lãi suy giảm trên cổ phiếu	71	VI.10a	(1.139)	(2.573)


Phạm Thị Cẩm Nhung
Người lập

Phan Ngọc Bình
Kế toán trưởng

Vĩnh Long, ngày 25 tháng 3 năm 2019


Trần Thanh Hùng
Tổng Giám đốc

CÔNG TY CỔ PHẦN LƯƠNG THỰC THỰC PHẨM VINH LONG

Địa chỉ: Số 38, đường 2/9, phường 1, TP. Vinh Long, tỉnh Vĩnh Long

BÁO CÁO TÀI CHÍNH HỢP NHẤT

Cho năm tài chính kết thúc ngày 31 tháng 12 năm 2018

BÁO CÁO LƯU CHUYỂN TIỀN TỆ HỢP NHẤT

(Theo phương pháp gián tiếp)

Cho năm tài chính kết thúc ngày 31 tháng 12 năm 2018

Đơn vị tính: VND

CHỈ TIÊU	Mã số	Thuyết minh	Năm nay	Năm trước
I. Lưu chuyển tiền từ hoạt động kinh doanh				
1. Lợi nhuận trước thuế	01		(9.868.003.633)	(29.034.540.911)
2. Điều chỉnh cho các khoản:				
- Khấu hao tài sản cố định và bất động sản đầu tư	02	V.7,V.8	4.784.865.254	6.095.855.639
- Các khoản dự phòng	03	V.2,V.6	(6.510.131.216)	3.048.546.209
- Lãi, lỗ chênh lệch tỷ giá hối đoái do đánh giá lại các khoản mục tiền tệ có gốc ngoại tệ	04	VI.3	(89.972.784)	(29.889.590)
- Lãi, lỗ từ hoạt động đầu tư	05	VI.3,VI.7	(11.932.042.252)	(8.737.978.434)
- Chi phí lãi vay	06		17.937.933.146	17.409.379.184
- Các khoản điều chỉnh khác	07		-	-
3. Lợi nhuận từ hoạt động kinh doanh trước thay đổi vốn lưu động	08		(5.677.351.485)	(11.248.627.903)
- Tăng, giảm các khoản phải thu	09		15.564.688.118	3.386.666.571
- Tăng, giảm hàng tồn kho	10		-	2.257.965.239
- Tăng, giảm các khoản phải trả	11		3.444.557.354	352.181.575
- Tăng, giảm chi phí trả trước	12		46.307.894	92.158.465
- Tăng, giảm chứng khoán kinh doanh	13		-	-
- Tiền lãi vay đã trả	14		-	-
- Thuế thu nhập doanh nghiệp đã nộp	15	V.13	-	(987.103.802)
- Tiền thu khác từ hoạt động kinh doanh	16		-	-
- Tiền chi khác cho hoạt động kinh doanh	17		-	-
Lưu chuyển tiền thuần từ hoạt động kinh doanh	20		13.378.201.881	(6.146.759.855)
II. Lưu chuyển tiền từ hoạt động đầu tư				
1. Tiền chi để mua sắm, xây dựng tài sản cố định và các tài sản dài hạn khác	21		-	-
2. Tiền thu từ thanh lý, nhượng bán tài sản cố định và các tài sản dài hạn khác	22		310.454.545	13.704.169.999
3. Tiền chi cho vay, mua các công cụ nợ của đơn vị khác	23		-	-
4. Tiền thu hồi cho vay, bán lại các công cụ nợ của đơn vị khác	24		-	-
5. Tiền chi đầu tư góp vốn vào đơn vị khác	25		-	-
6. Tiền thu hồi đầu tư góp vốn vào đơn vị khác	26		-	-
7. Tiền thu lãi cho vay, cổ tức và lợi nhuận được chia	27	VI.3	722.770.776	4.868.399.803
Lưu chuyển tiền thuần từ hoạt động đầu tư	30		1.033.225.321	18.572.569.802

Báo cáo này phải được đọc cùng với Bản thuyết minh Báo cáo tài chính hợp nhất

CÔNG TY CỔ PHẦN LƯƠNG THỰC THỰC PHẨM VĨNH LONG

Địa chỉ: Số 38, đường 2/9, phường 1, TP. Vĩnh Long, tỉnh Vĩnh Long

BÁO CÁO TÀI CHÍNH HỢP NHẤT

Cho năm tài chính kết thúc ngày 31 tháng 12 năm 2016



Báo cáo lưu chuyển tiền tệ hợp nhất (tiếp theo)

CHỈ TIÊU	Mã số	Thuyết minh	Năm nay	Năm trước
III. Lưu chuyển tiền từ hoạt động tài chính				
1. Tiền thu từ phát hành cổ phiếu, nhận vốn góp của chủ sở hữu	31		-	-
2. Tiền trả lại vốn góp cho các chủ sở hữu, mua lại cổ phiếu của doanh nghiệp đã phát hành	32		-	-
3. Tiền thu từ đi vay	33		-	-
4. Tiền trả nợ gốc vay	34	V.16	(16.669.166.345)	(14.640.305.092)
5. Tiền trả nợ gốc thuê tài chính	35		-	-
6. Cổ tức, lợi nhuận đã trả cho chủ sở hữu	36		-	-
Lưu chuyển tiền thuần từ hoạt động tài chính	40		(16.669.166.345)	(14.640.305.092)
Lưu chuyển tiền thuần trong năm	50		(2.257.739.143)	(2.214.495.145)
Tiền và tương đương tiền đầu năm	60	V.1	8.627.262.899	10.841.894.564
Ảnh hưởng của thay đổi tỷ giá hối đoái quy đổi ngoại tệ	61		(439.256)	(136.520)
Tiền và tương đương tiền cuối năm	70	V.1	6.369.084.500	8.627.262.899

Vĩnh Long, ngày 25 tháng 3 năm 2019



Phạm Thị Cẩm Nhung
Người lập

Phan Ngọc Bình
Kế toán trưởng

Phan Thanh Hùng
Tổng Giám đốc



CÔNG TY CỔ PHẦN LƯƠNG THỰC THỰC PHẨM VĨNH LONG

Địa chỉ: Số 38 đường 2/9, phường 1, TP. Vĩnh Long, tỉnh Vĩnh Long

BÁO CÁO TÀI CHÍNH HỢP NHẤT

Cho năm tài chính kết thúc ngày 31 tháng 12 năm 2018

BẢN THUYẾT MINH BÁO CÁO TÀI CHÍNH HỢP NHẤT

Cho năm tài chính kết thúc ngày 31 tháng 12 năm 2018

1. ĐẶC ĐIỂM HOẠT ĐỘNG

1. Hình thức sở hữu vốn

Công ty Cổ phần Lương thực Thực phẩm Vĩnh Long (sau đây gọi tắt là “Công ty” hay “Công ty mẹ”) là công ty cổ phần.

2. Lĩnh vực kinh doanh

Lĩnh vực kinh doanh của Công ty là sản xuất – thương mại.

3. Ngành nghề kinh doanh

Hoạt động kinh doanh chính của Công ty là: Bán buôn gạo; Bán buôn thực phẩm; Bán lẻ khác trong các cửa hàng kinh doanh tổng hợp; Bán lẻ lương thực, thực phẩm trong các cửa hàng chuyên doanh; Bán lẻ đồ uống trong các cửa hàng chuyên doanh; Kho bãi và lưu giữ hàng hóa; Bán buôn tổng hợp; Bán buôn đồ dùng khác cho gia đình.

4. Chu kỳ sản xuất, kinh doanh thông thường

Chu kỳ sản xuất kinh doanh thông thường của Công ty không quá 12 tháng.

5. Đặc điểm hoạt động của Công ty trong năm có ảnh hưởng đến Báo cáo tài chính

Trong năm 2018, Công ty không hoạt động sản xuất kinh doanh do không có vốn để sản xuất, tất cả các xí nghiệp chế biến lương thực đều đã ngưng hoạt động và xí nghiệp Tam Bình đã bị Ngân hàng phát mãi để thu nợ gốc và lãi.

6. Cấu trúc Tập đoàn

Tập đoàn bao gồm Công ty mẹ và 01 công ty con chịu sự kiểm soát của Công ty mẹ.

6a. Thông tin về tài cấu trúc Tập đoàn

Trong năm, Tập đoàn không phát sinh việc mua thêm, thanh lý hay thoái vốn tại công ty con.

6b. Công ty con được hợp nhất

Công ty chỉ đầu tư vào công ty con là Công ty TNHH Lương thực Kiên Nông có trụ sở chính tại tổ 5, ấp Sư Nam, thị trấn Hòn Đất, huyện Hòn Đất, tỉnh Kiên Giang. Hoạt động kinh doanh chính của công ty con này là sản xuất – thương mại. Tại ngày kết thúc năm tài chính, tỷ lệ lợi ích và tỷ lệ quyền biểu quyết của Công ty tại công ty con này là 100% (số đầu năm là 100%).

6c. Công ty liên kết được phân ánh trong Báo cáo tài chính hợp nhất theo phương pháp vốn chủ sở hữu

Tập đoàn chỉ đầu tư vào công ty liên kết là Công ty TNHH Thương mại Sài Gòn - Vĩnh Long có trụ sở chính tại số 26 đường 3/2, phường 1, TP. Vĩnh Long, tỉnh Vĩnh Long. Hoạt động kinh doanh chính của công ty liên kết này là kinh doanh theo hệ thống chuỗi siêu thị. Tại ngày kết thúc năm tài chính, tỷ lệ phần sở hữu và tỷ lệ quyền biểu quyết của Tập đoàn tại công ty liên kết này là 26,25% (số đầu năm là 26,25%).

Tại thời điểm lập Báo cáo tài chính hợp nhất này, khoản đầu tư vào Công ty TNHH Thương mại Sài Gòn – Vĩnh Long (công ty liên kết của Công ty) được trình bày theo giá gốc vì ngày 20 tháng

CÔNG TY CỔ PHẦN LƯƠNG THỰC THỰC PHẨM VĨNH LONG

Địa chỉ: Số 38 đường 2/9, phường 1, TP. Vĩnh Long, tỉnh Vĩnh Long

BÁO CÁO TÀI CHÍNH HỢP NHẤT

Cho năm tài chính kết thúc ngày 31 tháng 12 năm 2018

Bản thuyết minh Báo cáo tài chính hợp nhất (tiếp theo)

02 năm 2019, Chi cục thi hành án dân sự thành phố Vĩnh Long đã bàn giao giá trị khoản đầu tư này cho bên mua là Liên Hiệp Hợp tác xã Thương mại TP. Hồ Chí Minh. Do đó, theo quy định tại Đoạn 9 của Chuẩn mực Kế toán số 07 thì khoản đầu tư này không được kế toán theo phương pháp vốn chủ sở hữu.

7. Tuyên bố về khả năng so sánh thông tin trên Báo cáo tài chính hợp nhất

Các số liệu tương ứng của năm trước so sánh được với số liệu của năm nay.

8. Nhân viên

Tại ngày kết thúc năm tài chính Tập đoàn có 24 nhân viên đang làm việc tại các công ty trong Tập đoàn (số đầu năm là 28 nhân viên).

II. NĂM TÀI CHÍNH, ĐƠN VỊ TIỀN TỆ SỬ DỤNG TRONG KẾ TOÁN

1. Năm tài chính

Năm tài chính của Tập đoàn bắt đầu từ ngày 01 tháng 01 và kết thúc vào ngày 31 tháng 12 hàng năm.

2. Đơn vị tiền tệ sử dụng trong kế toán

Đơn vị tiền tệ sử dụng trong kế toán là Đồng Việt Nam (VND) do phần lớn các nghiệp vụ được thực hiện bằng đơn vị tiền tệ VND.

III. CÁC CHÍNH SÁCH KẾ TOÁN ÁP DỤNG

1. Cơ sở lập Báo cáo tài chính hợp nhất

Báo cáo tài chính hợp nhất được lập trên cơ sở kế toán dồn tích (trừ các thông tin liên quan đến các luồng tiền).

2. Cơ sở hợp nhất

Báo cáo tài chính hợp nhất bao gồm Báo cáo tài chính của Công ty mẹ và Báo cáo tài chính của công ty con. Công ty con là đơn vị chịu sự kiểm soát của Công ty mẹ. Sự kiểm soát tồn tại khi Công ty mẹ có khả năng trực tiếp hay gián tiếp chi phối các chính sách tài chính và hoạt động của công ty con để thu được các lợi ích kinh tế từ các hoạt động này. Khi xác định quyền kiểm soát có tính đến quyền biểu quyết tiềm năng phát sinh từ các quyền chọn mua hoặc các công cụ nợ và công cụ vốn có thể chuyển đổi thành cổ phiếu phổ thông tại ngày kết thúc năm tài chính.

Kết quả hoạt động kinh doanh của các công ty con được mua lại hoặc bán đi trong năm được trình bày trong Báo cáo kết quả hoạt động kinh doanh hợp nhất từ ngày mua hoặc cho đến ngày bán khoản đầu tư ở công ty con đó.

Báo cáo tài chính của công ty mẹ và công ty con sử dụng để hợp nhất được lập cho cùng một kỳ kế toán và áp dụng các chính sách kế toán thống nhất cho các giao dịch và sự kiện cùng loại trong những hoàn cảnh tương tự. Trong trường hợp chính sách kế toán của công ty con khác với chính sách kế toán áp dụng thống nhất trong Tập đoàn thì Báo cáo tài chính của công ty con sẽ có những điều chỉnh thích hợp trước khi sử dụng cho việc lập Báo cáo tài chính hợp nhất.

Số dư các tài khoản trên Bảng cân đối kế toán giữa các công ty trong cùng Tập đoàn, các giao dịch nội bộ, các khoản lãi nội bộ chưa thực hiện phát sinh từ các giao dịch này phải được loại trừ hoàn

CÔNG TY CỔ PHẦN LƯƠNG THỰC THỰC PHẨM VĨNH LONG

Địa chỉ: Số 38 đường 2/9, phường 1, TP. Vĩnh Long, tỉnh Vĩnh Long

BÁO CÁO TÀI CHÍNH HỢP NHẤT

Cho năm tài chính kết thúc ngày 31 tháng 12 năm 2018

Bản thuyết minh Báo cáo tài chính hợp nhất (tiếp theo)

toàn. Các khoản lỗ chưa thực hiện phát sinh từ các giao dịch nội bộ cũng được loại bỏ trừ khi chi phí tạo nên khoản lỗ đó không thể thu hồi được.

Lợi ích của cổ đông không kiểm soát thể hiện phần lãi hoặc lỗ trong kết quả kinh doanh và tài sản thuần của công ty con không được nắm giữ bởi Tập đoàn và được trình bày ở khoản mục riêng trên Báo cáo kết quả hoạt động kinh doanh hợp nhất và trên Bảng cân đối kế toán hợp nhất (thuộc phần vốn chủ sở hữu). Lợi ích của cổ đông không kiểm soát bao gồm giá trị các lợi ích của cổ đông không kiểm soát tại ngày hợp nhất kinh doanh ban đầu và phần lợi ích của cổ đông không kiểm soát trong biến động của vốn chủ sở hữu kể từ ngày hợp nhất kinh doanh. Các khoản lỗ phát sinh tại công ty con được phân bổ tương ứng với phần sở hữu của cổ đông không kiểm soát, kể cả trường hợp số lỗ đó lớn hơn phần sở hữu của cổ đông không kiểm soát trong tài sản thuần của công ty con.

3. Các giao dịch bằng ngoại tệ

Các giao dịch phát sinh bằng ngoại tệ được chuyển đổi theo tỷ giá tại ngày phát sinh giao dịch. Số dư các khoản mục tiền tệ có gốc ngoại tệ tại ngày kết thúc năm tài chính được quy đổi theo tỷ giá tại ngày này.

Chênh lệch tỷ giá phát sinh trong năm từ các giao dịch bằng ngoại tệ được ghi nhận vào doanh thu hoạt động tài chính hoặc chi phí tài chính. Chênh lệch tỷ giá do đánh giá lại các khoản mục tiền tệ có gốc ngoại tệ tại ngày kết thúc năm tài chính sau khi bù trừ chênh lệch tăng và chênh lệch giảm được ghi nhận vào doanh thu hoạt động tài chính hoặc chi phí tài chính.

Tỷ giá sử dụng để quy đổi các giao dịch phát sinh bằng ngoại tệ là tỷ giá giao dịch thực tế tại thời điểm phát sinh giao dịch. Tỷ giá giao dịch thực tế đối với các giao dịch bằng ngoại tệ được xác định như sau:

- Đối với hợp đồng mua bán ngoại tệ (hợp đồng mua bán ngoại tệ giao ngay, hợp đồng kỳ hạn, hợp đồng tương lai, hợp đồng quyền chọn, hợp đồng hoán đổi): tỷ giá ký kết trong hợp đồng mua, bán ngoại tệ giữa Tập đoàn và ngân hàng.
- Đối với các khoản góp vốn hoặc nhận vốn góp: tỷ giá mua ngoại tệ của ngân hàng nơi Tập đoàn mở tài khoản để nhận vốn của nhà đầu tư tại ngày góp vốn.
- Đối với nợ phải thu: tỷ giá mua của ngân hàng thương mại nơi Tập đoàn chi định khách hàng thanh toán tại thời điểm giao dịch phát sinh.
- Đối với nợ phải trả: tỷ giá bán của ngân hàng thương mại nơi Tập đoàn dự kiến giao dịch tại thời điểm giao dịch phát sinh.
- Đối với các giao dịch mua sắm tài sản hoặc các khoản chi phí được thanh toán ngay bằng ngoại tệ (không qua các tài khoản phải trả): tỷ giá mua của ngân hàng thương mại nơi Tập đoàn thực hiện thanh toán.

Tỷ giá sử dụng để đánh giá lại số dư các khoản mục tiền tệ có gốc ngoại tệ tại ngày kết thúc năm tài chính được xác định theo nguyên tắc sau:

- Đối với các khoản ngoại tệ gửi ngân hàng: tỷ giá mua ngoại tệ của ngân hàng nơi Tập đoàn mở tài khoản ngoại tệ.
- Đối với các khoản mục tiền tệ có gốc ngoại tệ được phân loại là tài sản khác: tỷ giá mua ngoại tệ của Ngân hàng TMCP Đầu tư và Phát triển Việt Nam – Chi nhánh Vĩnh Long (Ngân hàng Tập đoàn thường xuyên có giao dịch).
- Đối với các khoản mục tiền tệ có gốc ngoại tệ được phân loại là nợ phải trả: tỷ giá bán ngoại tệ của Ngân hàng TMCP Đầu tư và Phát triển Việt Nam – Chi nhánh Vĩnh Long (Ngân hàng Tập đoàn thường xuyên có giao dịch).

CÔNG TY CỔ PHẦN LƯƠNG THỰC THỰC PHẨM VĨNH LONG

Địa chỉ: Số 38 đường 2/9, phường 1, TP. Vĩnh Long, tỉnh Vĩnh Long

BÁO CÁO TÀI CHÍNH HỢP NHẤT

Cho năm tài chính kết thúc ngày 31 tháng 12 năm 2018

Bản thuyết minh Báo cáo tài chính hợp nhất (tiếp theo)

4. Tiền và các khoản tương đương tiền

Tiền bao gồm tiền mặt và tiền gửi ngân hàng không kỳ hạn.

5. Các khoản đầu tư tài chính

Chứng khoán kinh doanh

Khoản đầu tư được phân loại là chứng khoán kinh doanh khi nắm giữ vì mục đích mua bán để kiếm lời.

Chứng khoán kinh doanh được ghi sổ kế toán theo giá gốc. Giá gốc của chứng khoán kinh doanh được xác định theo giá trị hợp lý của các khoản thanh toán tại thời điểm giao dịch phát sinh cộng các chi phí liên quan đến giao dịch mua chứng khoán kinh doanh.

Thời điểm ghi nhận các khoản chứng khoán kinh doanh là thời điểm Tập đoàn có quyền sở hữu, cụ thể như sau:

- Đối với chứng khoán niêm yết: được ghi nhận tại thời điểm khớp lệnh (T+0).
- Đối với chứng khoán chưa niêm yết: được ghi nhận tại thời điểm chính thức có quyền sở hữu theo quy định của pháp luật.

Tiền lãi, cổ tức và lợi nhuận của các kỳ trước khi chứng khoán kinh doanh được mua được hạch toán giảm giá trị của chính chứng khoán kinh doanh đó. Tiền lãi, cổ tức và lợi nhuận của các kỳ sau khi chứng khoán kinh doanh được mua được ghi nhận doanh thu. Cổ tức được nhận bằng cổ phiếu chỉ được theo dõi số lượng cổ phiếu tăng thêm, không ghi nhận giá trị cổ phiếu nhận được.

Cổ phiếu hoán đổi được xác định theo giá trị hợp lý tại ngày trao đổi. Giá trị hợp lý của cổ phiếu được xác định như sau:

- Đối với cổ phiếu của công ty niêm yết, giá trị hợp lý của cổ phiếu là giá đóng cửa niêm yết trên thị trường chứng khoán tại ngày trao đổi. Trường hợp tại ngày trao đổi thị trường chứng khoán không giao dịch thì giá trị hợp lý của cổ phiếu là giá đóng cửa phiên giao dịch trước liền kề với ngày trao đổi.
- Đối với cổ phiếu chưa niêm yết được giao dịch trên sàn UPCOM, giá trị hợp lý của cổ phiếu là giá giao dịch đóng cửa trên sàn UPCOM tại ngày trao đổi. Trường hợp ngày trao đổi sàn UPCOM không giao dịch thì giá trị hợp lý của cổ phiếu là giá đóng cửa phiên giao dịch trước liền kề với ngày trao đổi.
- Đối với cổ phiếu chưa niêm yết khác, giá trị hợp lý của cổ phiếu là giá do các bên thỏa thuận theo hợp đồng hoặc giá trị sổ sách tại thời điểm trao đổi.

Dự phòng giảm giá chứng khoán kinh doanh được lập cho từng loại chứng khoán được mua bán trên thị trường và có giá trị hợp lý thấp hơn giá gốc. Giá trị hợp lý của chứng khoán kinh doanh niêm yết trên thị trường chứng khoán hoặc được giao dịch trên sàn UPCOM là giá đóng cửa tại ngày kết thúc năm tài chính. Trường hợp tại ngày kết thúc năm tài chính thị trường chứng khoán hay sàn UPCOM không giao dịch thì giá trị hợp lý của chứng khoán là giá đóng cửa phiên giao dịch trước liền kề với ngày kết thúc năm tài chính.

Tăng, giảm số dự phòng giảm giá chứng khoán kinh doanh cần phải trích lập tại ngày kết thúc năm tài chính được ghi nhận vào chi phí tài chính.

Các khoản đầu tư vào công ty liên kết

Công ty liên kết là doanh nghiệp mà Tập đoàn có ảnh hưởng đáng kể nhưng không có quyền kiểm soát đối với các chính sách tài chính và hoạt động. Ảnh hưởng đáng kể thể hiện ở quyền tham gia

CÔNG TY CỔ PHẦN LƯƠNG THỰC THỰC PHẨM VĨNH LONG

Địa chỉ: Số 38 đường 2/9, phường 1, TP. Vĩnh Long, tỉnh Vĩnh Long

BÁO CÁO TÀI CHÍNH HỢP NHẤT

Cho năm tài chính kết thúc ngày 31 tháng 12 năm 2018

Bản thuyết minh Báo cáo tài chính hợp nhất (tiếp theo)

vào việc đưa ra các quyết định về chính sách tài chính và hoạt động của doanh nghiệp nhận đầu tư nhưng không kiểm soát các chính sách này.

Các khoản đầu tư vào các công ty liên kết được ghi nhận theo phương pháp vốn chủ sở hữu. Theo đó, khoản đầu tư vào công ty liên kết được thể hiện trên Báo cáo tài chính hợp nhất theo chi phí đầu tư ban đầu và điều chỉnh cho các thay đổi trong phần lợi ích trên tài sản thuần của công ty liên kết sau ngày đầu tư. Nếu lợi ích của Tập đoàn trong khoản lỗ của công ty liên kết lớn hơn hoặc bằng giá trị ghi sổ của khoản đầu tư thì giá trị khoản đầu tư được trình bày trên Báo cáo tài chính hợp nhất là bằng không trừ khi Tập đoàn có các nghĩa vụ thực hiện thanh toán thay cho công ty liên kết.

Báo cáo tài chính của công ty liên kết được lập cùng kỳ kế toán với Báo cáo tài chính hợp nhất của Tập đoàn. Khi chính sách kế toán của công ty liên kết khác với chính sách kế toán áp dụng thống nhất trong Tập đoàn thì Báo cáo tài chính của công ty liên kết sẽ có những điều chỉnh thích hợp trước khi sử dụng cho việc lập Báo cáo tài chính hợp nhất.

Các khoản lãi, lỗ chưa thực hiện phát sinh từ các giao dịch với các công ty liên kết được loại trừ tương ứng với phần thuộc về Tập đoàn khi lập Báo cáo tài chính hợp nhất.

Các khoản đầu tư vào công cụ vốn của đơn vị khác

Đầu tư vào công cụ vốn của đơn vị khác bao gồm các khoản đầu tư công cụ vốn nhưng Tập đoàn không có quyền kiểm soát, đồng kiểm soát hoặc có ảnh hưởng đáng kể đối với bên được đầu tư.

Các khoản đầu tư vào công cụ vốn của đơn vị khác được ghi nhận ban đầu theo giá gốc, bao gồm giá mua hoặc khoản góp vốn cộng các chi phí trực tiếp liên quan đến hoạt động đầu tư. Cổ tức và lợi nhuận của các kỳ trước khi khoản đầu tư được mua được hạch toán giảm giá trị của chính khoản đầu tư đó. Cổ tức và lợi nhuận của các kỳ sau khi khoản đầu tư được mua được ghi nhận doanh thu. Cổ tức được nhận bằng cổ phiếu chỉ được theo dõi số lượng cổ phiếu tăng thêm, không ghi nhận giá trị cổ phiếu nhận được.

Dự phòng tổn thất cho các khoản đầu tư vào công cụ vốn của đơn vị khác được trích lập như sau:

- Đối với khoản đầu tư vào cổ phiếu niêm yết hoặc giá trị hợp lý khoản đầu tư được xác định tin cậy, việc lập dự phòng dựa trên giá trị thị trường của cổ phiếu.
- Đối với khoản đầu tư không xác định được giá trị hợp lý tại thời điểm báo cáo, việc lập dự phòng được thực hiện căn cứ vào khoản lỗ của bên được đầu tư với mức trích lập bằng chênh lệch giữa vốn góp thực tế của các bên tại đơn vị khác và vốn chủ sở hữu thực có nhân với tỷ lệ góp vốn của Tập đoàn so với tổng số vốn góp thực tế của các bên tại đơn vị khác.

Tăng, giảm số dự phòng tổn thất đầu tư vào công cụ vốn của đơn vị khác cần phải trích lập tại ngày kết thúc năm tài chính được ghi nhận vào chi phí tài chính.

6. Các khoản phải thu

Các khoản nợ phải thu được trình bày theo giá trị ghi sổ trừ đi các khoản dự phòng phải thu khó đòi.

Việc phân loại các khoản phải thu là phải thu khách hàng và phải thu khác được thực hiện theo nguyên tắc sau:

- Phải thu của khách hàng phản ánh các khoản phải thu mang tính chất thương mại phát sinh từ giao dịch có tính chất mua – bán giữa Tập đoàn và người mua là đơn vị độc lập với Tập đoàn, bao gồm cả các khoản phải thu về tiền bán hàng xuất khẩu ủy thác cho đơn vị khác.

CÔNG TY CỔ PHẦN LƯƠNG THỰC THỰC PHẨM VĨNH LONG

Địa chỉ: Số 38 đường 2/9, phường 1, TP. Vĩnh Long, tỉnh Vĩnh Long

BÁO CÁO TÀI CHÍNH HỢP NHẤT

Cho năm tài chính kết thúc ngày 31 tháng 12 năm 2018

Bản thuyết minh Báo cáo tài chính hợp nhất (tiếp theo)

- Phải thu khác phản ánh các khoản phải thu không có tính thương mại, không liên quan đến giao dịch mua – bán.

Dự phòng phải thu khó đòi được lập cho từng khoản nợ phải thu khó đòi căn cứ vào tuổi nợ quá hạn của các khoản nợ hoặc dự kiến mức tổn thất có thể xảy ra, cụ thể như sau:

- Đối với nợ phải thu quá hạn thanh toán:
 - 30% giá trị đối với khoản nợ phải thu quá hạn từ trên 6 tháng đến dưới 1 năm.
 - 50% giá trị đối với khoản nợ phải thu quá hạn từ 1 năm đến dưới 2 năm.
 - 70% giá trị đối với khoản nợ phải thu quá hạn từ 2 năm đến dưới 3 năm.
 - 100% giá trị đối với khoản nợ phải thu quá hạn từ 3 năm trở lên.
- Đối với nợ phải thu chưa quá hạn thanh toán nhưng khó có khả năng thu hồi: căn cứ vào dự kiến mức tổn thất để lập dự phòng.

Tăng, giảm số dự phòng nợ phải thu khó đòi cần phải trích lập tại ngày kết thúc năm tài chính được ghi nhận vào chi phí quản lý doanh nghiệp.

7. Chi phí trả trước

Chi phí trả trước bao gồm các chi phí thực tế đã phát sinh nhưng có liên quan đến kết quả hoạt động sản xuất kinh doanh của nhiều kỳ kế toán. Chi phí trả trước của Tập đoàn bao gồm các chi phí sau:

Công cụ, dụng cụ

Các công cụ, dụng cụ đã đưa vào sử dụng được phân bổ vào chi phí theo phương pháp đường thẳng với thời gian phân bổ không quá 36 tháng.

Tiền thuê đất trả trước

Tiền thuê đất trả trước thể hiện khoản tiền thuê đất đã trả cho phần đất Tập đoàn đang sử dụng. Tiền thuê đất trả trước được phân bổ vào chi phí theo phương pháp đường thẳng tương ứng với thời gian thuê (15 năm).

8. Tài sản thuê hoạt động

Thuê tài sản được phân loại là thuê hoạt động nếu phần lớn rủi ro và lợi ích gắn liền với quyền sở hữu tài sản thuộc về người cho thuê. Chi phí thuê hoạt động được phản ánh vào chi phí theo phương pháp đường thẳng cho suốt thời hạn thuê tài sản, không phụ thuộc vào phương thức thanh toán tiền thuê.

9. Tài sản cố định hữu hình

Tài sản cố định hữu hình được thể hiện theo nguyên giá trừ hao mòn lũy kế. Nguyên giá tài sản cố định hữu hình bao gồm toàn bộ các chi phí mà Tập đoàn phải bỏ ra để có được tài sản cố định tính đến thời điểm đưa tài sản đó vào trạng thái sẵn sàng sử dụng. Các chi phí phát sinh sau ghi nhận ban đầu chỉ được ghi tăng nguyên giá tài sản cố định nếu các chi phí này chắc chắn làm tăng lợi ích kinh tế trong tương lai do sử dụng tài sản đó. Các chi phí phát sinh không thỏa mãn điều kiện trên được ghi nhận là chi phí sản xuất, kinh doanh trong năm.

Khi tài sản cố định hữu hình được bán hay thanh lý, nguyên giá và giá trị hao mòn lũy kế được xóa sổ và lãi, lỗ phát sinh do thanh lý được ghi nhận vào thu nhập hay chi phí trong năm.

Tài sản cố định hữu hình được khấu hao theo phương pháp đường thẳng dựa trên thời gian hữu dụng ước tính. Số năm khấu hao của các loại tài sản cố định hữu hình như sau:

CÔNG TY CỔ PHẦN LƯƠNG THỰC THỰC PHẨM VĨNH LONG

Địa chỉ: Số 38 đường 2/9, phường 1, TP. Vĩnh Long, tỉnh Vĩnh Long

BÁO CÁO TÀI CHÍNH HỢP NHẤT

Cho năm tài chính kết thúc ngày 31 tháng 12 năm 2018

Bản thuyết minh Báo cáo tài chính hợp nhất (tiếp theo)

<u>Loại tài sản cố định</u>	<u>Số năm Năm nay</u>
Nhà cửa, vật kiến trúc	10 – 25
Máy móc và thiết bị	07 – 12
Phương tiện vận tải, truyền dẫn	07 – 10
Thiết bị, dụng cụ quản lý	08

10. Tài sản cố định vô hình

Tài sản cố định vô hình được thể hiện theo nguyên giá trừ hao mòn lũy kế.

Nguyên giá tài sản cố định vô hình bao gồm toàn bộ các chi phí mà Tập đoàn phải bỏ ra để có được tài sản cố định tính đến thời điểm đưa tài sản đó vào trạng thái sẵn sàng sử dụng. Chi phí liên quan đến tài sản cố định vô hình phát sinh sau khi ghi nhận ban đầu được ghi nhận là chi phí sản xuất, kinh doanh trong năm trừ khi các chi phí này gắn liền với một tài sản cố định vô hình cụ thể và làm tăng lợi ích kinh tế từ các tài sản này.

Khi tài sản cố định vô hình được bán hay thanh lý, nguyên giá và giá trị hao mòn lũy kế được xóa sổ và lãi, lỗ phát sinh do thanh lý được ghi nhận vào thu nhập hay chi phí trong năm.

Tài sản cố định vô hình của Tập đoàn bao gồm:

Quyền sử dụng đất là toàn bộ các chi phí thực tế Tập đoàn đã chi ra có liên quan trực tiếp tới đất sử dụng, bao gồm: tiền chi ra để có quyền sử dụng đất, chi phí cho đền bù, giải phóng mặt bằng, san lấp mặt bằng, lệ phí trước bạ,....Quyền sử dụng đất được khấu hao theo phương pháp đường thẳng từ 39 - 50 năm, quyền sử dụng đất không xác định thời hạn không được tính khấu hao.

Chương trình phần mềm máy tính

Chi phí liên quan đến các chương trình phần mềm máy tính không phải là một bộ phận gắn kết với phần cứng có liên quan được vốn hoá. Nguyên giá của phần mềm máy tính là toàn bộ các chi phí mà Tập đoàn đã chi ra tính đến thời điểm đưa phần mềm vào sử dụng. Phần mềm máy tính được khấu hao theo phương pháp đường thẳng trong 08 năm.

11. Chi phí xây dựng cơ bản dở dang

Chi phí xây dựng cơ bản dở dang phản ánh các chi phí liên quan trực tiếp (bao gồm cả chi phí lãi vay có liên quan phù hợp với chính sách kế toán của Tập đoàn) đến các tài sản đang trong quá trình xây dựng, máy móc thiết bị đang lắp đặt để phục vụ cho mục đích sản xuất, cho thuê và quản lý cũng như chi phí liên quan đến việc sửa chữa tài sản cố định đang thực hiện. Các tài sản này được ghi nhận theo giá gốc và không được tính khấu hao.

12. Các khoản nợ phải trả và chi phí phải trả

Các khoản nợ phải trả và chi phí phải trả được ghi nhận cho số tiền phải trả trong tương lai liên quan đến hàng hóa và dịch vụ đã nhận được. Chi phí phải trả được ghi nhận dựa trên các ước tính hợp lý về số tiền phải trả.

Việc phân loại các khoản phải trả là phải trả người bán, chi phí phải trả và phải trả khác được thực hiện theo nguyên tắc sau:

- Phải trả người bán phản ánh các khoản phải trả mang tính chất thương mại phát sinh từ giao dịch mua hàng hóa, dịch vụ, tài sản và người bán là đơn vị độc lập với Tập đoàn, bao gồm cả các khoản phải trả khi nhập khẩu thông qua người nhận ủy thác.
- Chi phí phải trả phản ánh các khoản phải trả cho hàng hóa, dịch vụ đã nhận được từ người bán hoặc đã cung cấp cho người mua nhưng chưa chi trả do chưa có hóa đơn hoặc chưa đủ hồ sơ,

CÔNG TY CỔ PHẦN LƯƠNG THỰC THỰC PHẨM VĨNH LONG

Địa chỉ: Số 38 đường 2/9, phường 1, TP. Vĩnh Long, tỉnh Vĩnh Long

BÁO CÁO TÀI CHÍNH HỢP NHẤT

Cho năm tài chính kết thúc ngày 31 tháng 12 năm 2018

Bản thuyết minh Báo cáo tài chính hợp nhất (tiếp theo)

tài liệu kế toán và các khoản phải trả cho người lao động về tiền lương nghỉ phép, các khoản chi phí sản xuất, kinh doanh phải trích trước.

- Phải trả khác phân ánh các khoản phải trả không có tính thương mại, không liên quan đến giao dịch mua, bán, cung cấp hàng hóa dịch vụ.

Các khoản nợ phải trả và chi phí phải trả được phân loại ngắn hạn và dài hạn trên Bảng cân đối kế toán hợp nhất căn cứ theo kỳ hạn còn lại tại ngày kết thúc năm tài chính.

13. **Vốn chủ sở hữu**

Vốn góp của chủ sở hữu

Vốn góp của chủ sở hữu được ghi nhận theo số vốn thực tế đã góp của các cổ đông của Công ty.

14. **Phân phối lợi nhuận**

Lợi nhuận sau thuế thu nhập doanh nghiệp được phân phối cho các cổ đông sau khi đã trích lập các quỹ theo Điều lệ của Công ty cũng như các quy định của pháp luật và đã được Đại hội đồng cổ đông phê duyệt.

Việc phân phối lợi nhuận cho các cổ đông được cân nhắc đến các khoản mục phi tiền tệ nằm trong lợi nhuận sau thuế chưa phân phối có thể ảnh hưởng đến luồng tiền và khả năng chi trả cổ tức như lãi do đánh giá lại tài sản mang đi góp vốn, lãi do đánh giá lại các khoản mục tiền tệ, các công cụ tài chính và các khoản mục phi tiền tệ khác.

Cổ tức được ghi nhận là nợ phải trả khi được Đại hội đồng cổ đông phê duyệt.

15. **Ghi nhận doanh thu và thu nhập**

Doanh thu cho thuê tài sản hoạt động

Doanh thu cho thuê tài sản hoạt động được ghi nhận theo phương pháp đường thẳng trong suốt thời gian cho thuê. Tiền cho thuê nhận trước của nhiều kỳ được phân bổ vào doanh thu phù hợp với thời gian cho thuê.

Tiền lãi

Tiền lãi được ghi nhận trên cơ sở thời gian và lãi suất thực tế từng kỳ.

Cổ tức và lợi nhuận được chia

Cổ tức và lợi nhuận được chia được ghi nhận khi Tập đoàn đã được quyền nhận cổ tức hoặc lợi nhuận từ việc góp vốn. Cổ tức được nhận bằng cổ phiếu chỉ được theo dõi số lượng cổ phiếu tăng thêm, không ghi nhận giá trị cổ phiếu nhận được.

16. **Chi phí đi vay**

Chi phí đi vay bao gồm lãi tiền vay và các chi phí khác phát sinh liên quan trực tiếp đến các khoản vay.

Chi phí đi vay được ghi nhận vào chi phí khi phát sinh. Trường hợp chi phí đi vay liên quan trực tiếp đến việc đầu tư xây dựng hoặc sản xuất tài sản dở dang cần có một thời gian đủ dài (trên 12 tháng) để có thể đưa vào sử dụng theo mục đích định trước hoặc bán thì chi phí đi vay này được tính vào giá trị của tài sản đó. Đối với khoản vay riêng phục vụ việc xây dựng tài sản cố định, bất động sản đầu tư, lãi vay được vốn hóa kể cả khi thời gian xây dựng dưới 12 tháng. Các khoản thu nhập phát sinh từ việc đầu tư tạm thời các khoản vay được ghi giảm nguyên giá tài sản có liên quan.

CÔNG TY CỔ PHẦN LƯƠNG THỰC THỰC PHẨM VĨNH LONG

Địa chỉ: Số 38 đường 2/9, phường 1, TP. Vĩnh Long, tỉnh Vĩnh Long

BÁO CÁO TÀI CHÍNH HỢP NHẤT

Cho năm tài chính kết thúc ngày 31 tháng 12 năm 2018

Bản thuyết minh Báo cáo tài chính hợp nhất (tiếp theo)

Đối với các khoản vốn vay chung trong đó có sử dụng cho mục đích đầu tư xây dựng hoặc sản xuất tài sản dở dang thì chi phí đi vay vốn hóa được xác định theo tỷ lệ vốn hóa đối với chi phí lũy kế bình quân gia quyền phát sinh cho việc đầu tư xây dựng cơ bản hoặc sản xuất tài sản đó. Tỷ lệ vốn hóa được tính theo tỷ lệ lãi suất bình quân gia quyền của các khoản vay chưa trả trong năm, ngoại trừ các khoản vay riêng biệt phục vụ cho mục đích hình thành một tài sản cụ thể.

17. Các khoản chi phí

Chi phí là những khoản làm giảm lợi ích kinh tế được ghi nhận tại thời điểm giao dịch phát sinh hoặc khi có khả năng tương đối chắc chắn sẽ phát sinh trong tương lai không phân biệt đã chi tiền hay chưa.

Các khoản chi phí và khoản doanh thu do nó tạo ra phải được ghi nhận đồng thời theo nguyên tắc phù hợp. Trong trường hợp nguyên tắc phù hợp xung đột với nguyên tắc thận trọng, chi phí được ghi nhận căn cứ vào bản chất và quy định của các Chuẩn mực Kế toán để đảm bảo phản ánh giao dịch một cách trung thực, hợp lý.

18. Thuế thu nhập doanh nghiệp

Chi phí thuế thu nhập doanh nghiệp bao gồm thuế thu nhập hiện hành và thuế thu nhập hoãn lại.

Thuế thu nhập hiện hành

Thuế thu nhập hiện hành là khoản thuế được tính dựa trên thu nhập tính thuế. Thu nhập tính thuế chênh lệch so với lợi nhuận kế toán là do điều chỉnh các khoản chênh lệch tạm thời giữa thuế và kế toán, các chi phí không được trừ cũng như điều chỉnh các khoản thu nhập không phải chịu thuế và các khoản lỗ được chuyển.

Thuế thu nhập hoãn lại

Thuế thu nhập hoãn lại là khoản thuế thu nhập doanh nghiệp sẽ phải nộp hoặc sẽ được hoãn lại do chênh lệch tạm thời giữa giá trị ghi sổ của tài sản và nợ phải trả cho mục đích lập Báo cáo tài chính và cơ sở tính thuế thu nhập. Thuế thu nhập hoãn lại phải trả được ghi nhận cho tất cả các khoản chênh lệch tạm thời chịu thuế. Tài sản thuế thu nhập hoãn lại chỉ được ghi nhận khi chắc chắn trong tương lai sẽ có lợi nhuận tính thuế để sử dụng những chênh lệch tạm thời được khấu trừ này.

Giá trị ghi sổ của tài sản thuế thu nhập doanh nghiệp hoãn lại được xem xét lại vào ngày kết thúc năm tài chính và sẽ được ghi giảm đến mức đảm bảo chắc chắn có đủ lợi nhuận tính thuế cho phép lợi ích của một phần hoặc toàn bộ tài sản thuế thu nhập hoãn lại được sử dụng. Các tài sản thuế thu nhập doanh nghiệp hoãn lại chưa được ghi nhận trước đây được xem xét lại vào ngày kết thúc năm tài chính và được ghi nhận khi chắc chắn có đủ lợi nhuận tính thuế để có thể sử dụng các tài sản thuế thu nhập hoãn lại chưa ghi nhận này.

Tài sản thuế thu nhập hoãn lại và thuế thu nhập hoãn lại phải trả được xác định theo thuế suất dự tính sẽ áp dụng cho năm tài sản được thu hồi hay nợ phải trả được thanh toán dựa trên các mức thuế suất có hiệu lực tại ngày kết thúc năm tài chính. Thuế thu nhập hoãn lại được ghi nhận vào Báo cáo kết quả hoạt động kinh doanh và chi ghi trực tiếp vào vốn chủ sở hữu khi khoản thuế đó liên quan đến các khoản mục được ghi thẳng vào vốn chủ sở hữu.

Tài sản thuế thu nhập hoãn lại và nợ thuế thu nhập hoãn lại phải trả được bù trừ khi:

- Tập đoàn có quyền hợp pháp được bù trừ giữa tài sản thuế thu nhập hiện hành với thuế thu nhập hiện hành phải nộp; và
- Các tài sản thuế thu nhập hoãn lại và thuế thu nhập hoãn lại phải trả này liên quan đến thuế thu nhập doanh nghiệp được quản lý bởi cùng một cơ quan thuế;

CÔNG TY CỔ PHẦN LƯƠNG THỰC THỰC PHẨM VĨNH LONG

Địa chỉ: Số 38 đường 2/9, phường 1, TP. Vĩnh Long, tỉnh Vĩnh Long

BÁO CÁO TÀI CHÍNH HỢP NHẤT

Cho năm tài chính kết thúc ngày 31 tháng 12 năm 2018

Bản thuyết minh Báo cáo tài chính hợp nhất (tiếp theo)

- Đối với cùng một đơn vị chịu thuế; hoặc
- Tập đoàn dự định thanh toán thuế thu nhập hiện hành phải trả và tài sản thuế thu nhập hiện hành trên cơ sở thuần hoặc thu hồi tài sản đồng thời với việc thanh toán nợ phải trả trong từng kỳ tương lai khi các khoản trọng yếu của thuế thu nhập hoãn lại phải trả hoặc tài sản thuế thu nhập hoãn lại được thanh toán hoặc thu hồi.

19. Bên liên quan

Các bên được coi là liên quan nếu một bên có khả năng kiểm soát hoặc có ảnh hưởng đáng kể đối với bên kia trong việc ra quyết định các chính sách tài chính và hoạt động. Các bên cũng được xem là bên liên quan nếu cùng chịu sự kiểm soát chung hay chịu ảnh hưởng đáng kể chung.

Trong việc xem xét mối quan hệ của các bên liên quan, bản chất của mối quan hệ được chú trọng nhiều hơn hình thức pháp lý.

20. Báo cáo theo bộ phận

Bộ phận theo lĩnh vực kinh doanh là một phần có thể xác định riêng biệt tham gia vào quá trình sản xuất hoặc cung cấp sản phẩm, dịch vụ và có rủi ro và lợi ích kinh tế khác với các bộ phận kinh doanh khác.

Bộ phận theo khu vực địa lý là một phần có thể xác định riêng biệt tham gia vào quá trình sản xuất hoặc cung cấp sản phẩm, dịch vụ trong phạm vi một môi trường kinh tế cụ thể và có rủi ro và lợi ích kinh tế khác với các bộ phận kinh doanh trong các môi trường kinh tế khác.

Thông tin bộ phận được lập và trình bày phù hợp với chính sách kế toán áp dụng cho việc lập và trình bày Báo cáo tài chính hợp nhất của Tập đoàn.

IV. THÔNG TIN BỔ SUNG CHO CÁC KHOẢN MỤC TRÌNH BÀY TRONG BẢNG CÂN ĐỐI KẾ TOÁN HỢP NHẤT

1. Tiền và các khoản tương đương tiền

	Số cuối năm	Số đầu năm
Tiền mặt	62.500.000	127.555.000
Tiền gửi ngân hàng	244.546.817	677.582.789
Các khoản tương đương tiền	6.062.037.683	7.822.125.110
- Tiền gửi có kỳ hạn từ 03 tháng trở xuống	6.062.037.683	7.822.125.110
Cộng	6.369.084.500	8.627.262.899

2. Các khoản đầu tư tài chính

Các khoản đầu tư tài chính của Tập đoàn bao gồm chứng khoán kinh doanh, đầu tư vào công ty liên kết và đầu tư góp vốn vào đơn vị khác. Thông tin về các khoản đầu tư tài chính của Tập đoàn như sau:

2a. Chứng khoán kinh doanh

	Số cuối năm			Số đầu năm		
	Giá gốc	Giá trị hợp lý	Dự phòng	Giá gốc	Giá trị hợp lý	Dự phòng
Cổ phiếu						
Công ty Cổ phần Chứng khoán Bảo Việt	8.162.500	762.000	(7.400.500)	8.162.500	1.284.000	(6.878.500)

CÔNG TY CỔ PHẦN LƯƠNG THỰC THỰC PHẨM VĨNH LONG

Địa chỉ: Số 38 đường 2/9, phường 1, TP. Vĩnh Long, tỉnh Vĩnh Long

BÁO CÁO TÀI CHÍNH HỢP NHẤT

Cho năm tài chính kết thúc ngày 31 tháng 12 năm 2018

Bản thuyết minh Báo cáo tài chính hợp nhất (tiếp theo)

	Số cuối năm			Số đầu năm		
	Giá gốc	Giá trị hợp lý	Dự phòng	Giá gốc	Giá trị hợp lý	Dự phòng
Ngân hàng TMCP Sài Gòn-Hà Nội	3.088.382	705.600	(2.382.782)	3.088.382	855.600	(2.232.782)
Cộng	11.250.882	1.467.600	(9.783.282)	11.250.882	2.139.600	(9.111.282)

Tình hình biến động dự phòng giảm giá chứng khoán kinh doanh như sau:

	Năm nay	Năm trước
Số đầu năm	9.111.282	9.894.282
Trích lập bổ sung	672.000	-
Hoàn nhập dự phòng	-	(783.000)
Số cuối năm	9.783.282	9.111.282

2b. Đầu tư vào công ty liên kết

	Số cuối năm	Số đầu năm
Giá gốc	5.250.000.000	5.250.000.000
Lợi nhuận phát sinh sau ngày đầu tư	-	8.904.317.792
Cộng	5.250.000.000	14.154.317.792

Giá trị phần sở hữu của Tập đoàn tại công ty liên kết như sau:

	Năm nay	Năm trước
Số đầu năm	14.154.317.792	13.381.325.909
Lợi nhuận được chia	-	(4.493.397.403)
Phần lãi hoặc lỗ	-	5.266.389.286
Hoàn nhập khoản lãi từ công ty liên kết theo phương pháp vốn chủ sở hữu các năm trước	(8.904.317.792)	-
Số cuối năm	5.250.000.000	14.154.317.792

Tình hình hoạt động của công ty liên kết

Công ty TNHH Thương mại Sài Gòn – Vĩnh Long hiện đang hoạt động kinh doanh bình thường, không có thay đổi lớn so với năm trước.

Giao dịch với công ty liên kết

Các giao dịch trọng yếu giữa Tập đoàn với công ty liên kết như sau:

Trong năm, Tập đoàn không có phát sinh giao dịch với công ty liên kết (năm trước Tập đoàn phát sinh giao dịch nhận lợi nhuận từ Công ty TNHH Thương mại Sài Gòn – Vĩnh Long là công ty liên kết với số tiền là 4.493.397.403 VND).

Khoản đầu tư góp vốn vào công ty liên kết được sử dụng để thế chấp

Tập đoàn đã dùng toàn bộ khoản đầu tư vào Công ty TNHH Thương mại Sài Gòn – Vĩnh Long để đảm bảo cho khoản vay tại Công ty Cổ phần Đầu tư và Phát triển Nguyễn Kim.

2c. Đầu tư góp vốn vào đơn vị khác

	Số cuối năm		Số đầu năm	
	Giá gốc	Dự phòng	Giá gốc	Dự phòng
Công ty Cổ phần bia Sài Gòn - Vĩnh Long ⁽ⁱ⁾	1.500.000.000	-	1.500.000.000	-
Công ty Cổ phần du lịch Sài Gòn - Ninh Chữ ⁽ⁱⁱ⁾	2.500.000.000	(232.378.211)	2.500.000.000	(343.310.699)
Cộng	4.000.000.000	(232.378.211)	4.000.000.000	(343.310.699)

Bản thuyết minh này là một bộ phận hợp thành và phải được đọc cùng với Báo cáo tài chính hợp nhất

CÔNG TY CỔ PHẦN LƯƠNG THỰC THỰC PHẨM VĨNH LONG

Địa chỉ: Số 38 đường 2/9, phường 1, TP. Vĩnh Long, tỉnh Vĩnh Long

BÁO CÁO TÀI CHÍNH HỢP NHẤT

Cho năm tài chính kết thúc ngày 31 tháng 12 năm 2018

Bản thuyết minh Báo cáo tài chính hợp nhất (tiếp theo)

- (i) Tại ngày kết thúc năm tài chính, Tập đoàn nắm giữ 150.000 cổ phiếu, tương đương 1% vốn điều lệ của Công ty Cổ phần Bia Sài Gòn – Vĩnh Long (số đầu năm là 150.000 cổ phiếu, tương đương 1% vốn điều lệ).
- (ii) Tại ngày kết thúc năm tài chính, Tập đoàn nắm giữ 250.000 cổ phiếu, tương đương 2,86% vốn điều lệ của Công ty Cổ phần Du lịch Sài Gòn – Ninh Chữ (số đầu năm là 250.000 cổ phiếu, tương đương 2,86% vốn điều lệ).

Giá trị hợp lý

Tập đoàn chưa xác định giá trị hợp lý của các khoản đầu tư do chưa có hướng dẫn cụ thể về việc xác định giá trị hợp lý.

Dự phòng cho các khoản đầu tư góp vốn vào đơn vị khác

Tình hình biến động dự phòng cho các khoản đầu tư góp vốn vào đơn vị khác như sau:

	<u>Năm nay</u>	<u>Năm trước</u>
Số đầu năm	343.310.699	408.332.858
Hoàn nhập dự phòng	(110.932.488)	(65.022.159)
Số cuối năm	<u>232.378.211</u>	<u>343.310.699</u>

3. Phải thu ngắn hạn của khách hàng

	<u>Số cuối năm</u>	<u>Số đầu năm</u>
<i>Phải thu các bên liên quan</i>	<i>79.689.341.251</i>	<i>90.761.059.251</i>
Công ty Cổ phần Docimexco	79.689.341.251	90.761.059.251
<i>Phải thu các khách hàng khác</i>	<i>15.371.611.328</i>	<i>23.653.203.628</i>
Các khách hàng khác	15.371.611.328	23.653.203.628
Cộng	<u>95.060.952.579</u>	<u>114.414.262.879</u>

Một số khoản phải thu ngắn hạn của khách hàng tại ngày 31/12/2018 có giá trị 79.689.341.251 VND đã được thế chấp để đảm bảo cho các khoản vay của Ngân hàng TMCP Đầu tư và Phát triển Việt Nam – Chi nhánh Vĩnh Long và một số khoản phải thu ngắn hạn của khách hàng tại ngày 31/12/2018 có giá trị 12.566.864.887 VND đã được thế chấp để đảm bảo cho các khoản vay của Ngân hàng TMCP An Bình - Chi nhánh Tiền Giang.

Một số khoản phải thu ngắn hạn của khách hàng tại ngày 31/12/2018 có giá trị 94.496.782.579 VND Tập đoàn đã nộp đơn khởi kiện và đã có quyết định xử lý của Tòa án.

4. Trả trước cho người bán ngắn hạn

	<u>Số cuối năm</u>	<u>Số đầu năm</u>
<i>Trả trước cho người bán khác</i>		
Doanh nghiệp tư nhân Khánh Hưng	5.009.287.000	5.009.287.000
Các nhà cung cấp khác	694.928.490	714.408.490
Cộng	<u>5.704.215.490</u>	<u>5.723.695.490</u>

5. Phải thu ngắn hạn khác

	<u>Số cuối năm</u>		<u>Số đầu năm</u>	
	<u>Giá trị</u>	<u>Dự phòng</u>	<u>Giá trị</u>	<u>Dự phòng</u>
<i>Phải thu các tổ chức và cá nhân</i>				

CÔNG TY CỔ PHẦN LƯƠNG THỰC THỰC PHẨM VĨNH LONG

Địa chỉ: Số 38 đường 2/9, phường 1, TP. Vĩnh Long, tỉnh Vĩnh Long

BÁO CÁO TÀI CHÍNH HỢP NHẤT

Cho năm tài chính kết thúc ngày 31 tháng 12 năm 2018

Bản thuyết minh Báo cáo tài chính hợp nhất (tiếp theo)

	Số cuối năm		Số đầu năm	
	Giá trị	Dự phòng	Giá trị	Dự phòng
- Cục thuế Vĩnh Long – thuế TNDN bị truy thu (*)	31.347.563.097	-	31.347.563.097	-
- Tạm ứng nhân viên	728.024.945	-	692.884.000	-
- Các khoản phải thu ngắn hạn khác	2.653.958.389 (173.159.046)		2.589.663.838 (173.159.046)	
Cộng	34.729.546.431 (173.159.046)		34.630.110.935 (173.159.046)	

(*) Đây là khoản thuế thu nhập doanh nghiệp (TNDN) bị truy thu cho các năm tài chính kết thúc ngày 31/12/2007 và 31/12/2008 theo Quyết định số 213/QĐ-CT ngày 22/6/2010 và Quyết định số 46/QĐ-CT ngày 28/01/2011 của Cục thuế tỉnh Vĩnh Long, Quyết định số 979/QĐ-TCCT ngày 13/7/2011 của Tổng cục thuế. Tuy nhiên, Công ty Cổ phần Lương thực Thực phẩm Vĩnh Long không chấp nhận số thuế phải nộp này và đã tiến hành gửi đơn kiện Cục thuế tỉnh Vĩnh Long lên Tòa án nhân dân tỉnh Vĩnh Long để xác định lại số thuế TNDN phải nộp. Theo bản án sơ thẩm số 07/2013/HCST ngày 24/9/2013, Tòa án nhân dân tỉnh Vĩnh Long ra quyết định hủy số thuế TNDN truy thu năm 2007 và 2008 theo Quyết định giải quyết khiếu nại số 46/QĐ-CT ngày 28/01/2011 và Quyết định xử phạt vi phạm pháp luật về thuế số 213/QĐ-CT ngày 22/6/2010 của Cục trưởng Cục thuế tỉnh Vĩnh Long. Không đồng ý với quyết định của Tòa án nhân dân tỉnh Vĩnh Long, Cục thuế tỉnh Vĩnh Long đã gửi đơn kháng cáo lên Tòa án nhân dân tối cao. Ngày 25/10/2016, Tòa án nhân dân tối cao đã ra bản án số 145/2016/HC-PT quyết định là hủy toàn bộ Bản án hành chính sơ thẩm và giao hồ sơ vụ án trên cho Tòa án nhân dân tỉnh Vĩnh Long giải quyết lại vụ án theo thủ tục sơ thẩm về khoản thuế TNDN bị truy thu này. Ngày 26/7/2018 Tòa án nhân dân tỉnh Vĩnh Long đã ra bản án số 10/2018/HC-ST về việc bác yêu cầu khởi kiện của Công ty Cổ phần Lương thực Thực phẩm Vĩnh Long về vấn đề trên. Và ngày 06/8/2018 Công ty Cổ phần Lương thực Thực phẩm Vĩnh Long tiếp tục gửi đơn kháng cáo lên Tòa án nhân dân cấp cao tại Thành phố Hồ Chí Minh về việc không chấp nhận bản án này.

6. Nợ xấu

	Thời gian quá hạn	Số cuối năm		Thời gian quá hạn	Số đầu năm	
		Giá gốc	Giá trị có thể thu hồi		Giá gốc	Giá trị có thể thu hồi
<i>Các bên liên quan</i>		79.689.341.251	-	80.428.619.679	-	
<i>Công ty Cổ phần Docimexco – Phải thu khách hàng</i>	<i>Trên 03 năm</i>	79.689.341.251	-	80.428.619.679	-	
<i>Các tổ chức và cá nhân khác</i>		21.235.366.264	181.500.000	29.516.958.564	2.802.500.000	
<i>Phải thu các tổ chức và cá nhân khác</i>		-	-	5.605.000.000	2.802.500.000	
	<i>Từ 02 năm đến dưới 03 năm</i>	605.000.000	181.500.000	-	-	
	<i>Trên 03 năm</i>	20.630.366.264	-	23.911.958.564	-	
Cộng		100.924.707.515	181.500.000	109.945.578.243	2.802.500.000	

CÔNG TY CỔ PHẦN LƯƠNG THỰC THỰC PHẨM VĨNH LONG

Địa chỉ: Số 38 đường 2/9, phường 1, TP. Vĩnh Long, tỉnh Vĩnh Long

BÁO CÁO TÀI CHÍNH HỢP NHẤT

Cho năm tài chính kết thúc ngày 31 tháng 12 năm 2018

Bản thuyết minh Báo cáo tài chính hợp nhất (tiếp theo)

Tình hình biến động dự phòng nợ phải thu khó đòi như sau:

	Năm nay	Năm trước
Số đầu năm	107.143.078.243	103.270.636.142
Trích lập dự phòng bổ sung	-	3.872.442.101
Hoàn nhập dự phòng	(6.399.870.728)	-
Số cuối năm	100.743.207.515	107.143.078.243

7. Tài sản cố định hữu hình

	Nhà cửa, vật kiến trúc	Máy móc và thiết bị	Phương tiện vận tải, truyền dẫn	Thiết bị, dụng cụ quản lý	Cộng
Nguyên giá					
Số đầu năm	41.468.837.853	39.419.509.485	3.556.965.728	265.072.169	84.710.385.235
Thanh lý, nhượng bán	(2.917.458.762)	(7.865.212.829)	(1.445.495.000)	-	(12.228.166.591)
Số cuối năm	38.551.379.091	31.554.296.656	2.111.470.728	265.072.169	72.482.218.644
<i>Trong đó:</i>					
Đã khấu hao hết nhưng vẫn còn sử dụng	555.999.352	11.562.816.895	-	265.072.169	12.383.888.416
Chờ thanh lý	-	-	-	-	-
Giá trị hao mòn					
Số đầu năm	19.077.180.093	30.411.292.204	2.724.707.453	265.072.169	52.478.251.919
Khấu hao trong năm	1.924.981.590	2.514.770.564	257.085.134	-	4.696.837.288
Thanh lý, nhượng bán	(2.359.565.509)	(7.292.126.164)	(1.321.792.205)	-	(10.973.483.878)
Số cuối năm	18.642.596.174	25.633.936.604	1.660.000.382	265.072.169	46.201.605.329
Giá trị còn lại					
Số đầu năm	22.391.657.760	9.008.217.281	832.258.275	-	32.232.133.316
Số cuối năm	19.908.782.917	5.920.360.052	451.470.346	-	26.280.613.315
<i>Trong đó:</i>					
Chờ thanh lý	-	-	-	-	-

Một số tài sản cố định hữu hình có giá trị còn lại theo sổ sách là 14.952.830.798 VND đã được thế chấp để đảm bảo cho các khoản vay của các Ngân hàng (xem thuyết minh V.16a).

8. Tài sản cố định vô hình

	Quyền sử dụng đất	Chương trình phần mềm máy tính	Cộng
Nguyên giá			
Số đầu năm	13.308.266.294	92.562.000	13.400.828.294
Thanh lý, nhượng bán	-	-	-
Số cuối năm	13.308.266.294	92.562.000	13.400.828.294
<i>Trong đó:</i>			
Đã khấu hao hết nhưng vẫn còn sử dụng	-	92.562.000	92.562.000

CÔNG TY CỔ PHẦN LƯƠNG THỰC THỰC PHẨM VĨNH LONG

Địa chỉ: Số 38 đường 2/9, phường 1, TP. Vĩnh Long, tỉnh Vĩnh Long

BÁO CÁO TÀI CHÍNH HỢP NHẤT

Cho năm tài chính kết thúc ngày 31 tháng 12 năm 2018

Bản thuyết minh Báo cáo tài chính hợp nhất (tiếp theo)

	<u>Quyền sử dụng đất</u>	<u>Chương trình phần mềm máy tính</u>	<u>Cộng</u>
Giá trị hao mòn			
Số đầu năm	598.116.304	92.562.000	690.678.304
Khấu hao trong năm	88.027.966	-	88.027.966
Số cuối năm	686.144.270	92.562.000	778.706.270
Giá trị còn lại			
Số đầu năm	12.710.149.990	-	12.710.149.990
Số cuối năm	12.622.122.024	-	12.622.122.024

Một số tài sản cố định vô hình có giá trị còn lại theo sổ sách là 8.285.404.046 VND đã được thế chấp để đảm bảo cho các khoản vay của các Ngân hàng (xem thuyết minh V.16a).

9. Chi phí xây dựng cơ bản dở dang

	<u>Số đầu năm</u>	<u>Phát sinh tăng trong năm</u>	<u>Kết chuyển vào TSCĐ vô hình trong năm</u>	<u>Số cuối năm</u>
XDCB dở dang	823.614.676	-	-	823.614.676
<i>Công trình nhà máy xay sát, hệ thống sấy và lau bóng gạo</i>	823.614.676	-	-	823.614.676
Cộng	823.614.676	-	-	823.614.676

10. Chi phí trả trước dài hạn

	<u>Số cuối năm</u>	<u>Số đầu năm</u>
Chi phí thuê đất	19.583.338	58.750.004
Các chi phí trả trước dài hạn khác	85.694.688	92.835.916
Cộng	105.278.026	151.585.920

11. Tài sản thuế thu nhập hoãn lại**11a. Tài sản thuế thu nhập hoãn lại đã ghi nhận**

	<u>Số đầu năm</u>	<u>Ghi nhận vào kết quả kinh doanh trong năm</u>	<u>Số cuối năm</u>
Tài sản thuế thu nhập hoãn lại liên quan đến lỗ tính thuế chưa sử dụng	3.755.909.158	(3.755.909.158)	-
Cộng	3.755.909.158	(3.755.909.158)	-

Thuế suất thuế thu nhập doanh nghiệp sử dụng để xác định giá trị tài sản thuế thu nhập hoãn lại là 20% (năm trước thuế suất là 20%).

CÔNG TY CỔ PHẦN LƯƠNG THỰC THỰC PHẨM VĨNH LONG

Địa chỉ: Số 38 đường 2/9, phường 1, TP. Vĩnh Long, tỉnh Vĩnh Long

BÁO CÁO TÀI CHÍNH HỢP NHẤT

Cho năm tài chính kết thúc ngày 31 tháng 12 năm 2018

Bản thuyết minh Báo cáo tài chính hợp nhất (tiếp theo)**11b. Tài sản thuế thu nhập hoãn lại chưa được ghi nhận**

Các công ty trong Tập đoàn chưa ghi nhận tài sản thuế thu nhập hoãn lại cho các khoản lỗ tính thuế năm 2014, năm 2015, năm 2016, năm 2017 và năm 2018 do không có khả năng thu hồi. Cụ thể như sau:

Công ty Cổ phần Lương thực Thực phẩm Vĩnh Long:

Chi tiết lỗ tính thuế chưa ghi nhận như sau:

Năm 2014	74.089.822.966
Năm 2015	78.813.274.121
Năm 2016	44.337.994.126
Năm 2017	33.739.834.372
Cộng	230.980.925.585

Công ty TNHH Lương thực Kiên Nông:

Chi tiết lỗ tính thuế chưa ghi nhận như sau:

Năm 2014	345.017.729
Năm 2015	341.515.212
Năm 2016	375.612.024
Năm 2017	232.449.564
Năm 2018	118.978.481
Cộng	1.413.573.010

Theo Luật Thuế thu nhập doanh nghiệp hiện hành, khoản lỗ của bất kỳ năm tính thuế nào được chuyển sang bù trừ vào thu nhập trong thời gian tối đa không quá 5 năm kể từ năm tiếp sau năm phát sinh lỗ và chênh lệch tạm thời có thể được khấu trừ không bị giới hạn về thời gian. Tài sản thuế thu nhập hoãn lại không được ghi nhận cho những khoản này vì ít có khả năng có thu nhập chịu thuế trong tương lai để sử dụng những lợi ích đó.

12. Phải trả người bán ngắn hạn**12a. Phải trả người bán ngắn hạn**

	<u>Số cuối năm</u>	<u>Số đầu năm</u>
<i>Phải trả các nhà cung cấp khác</i>		
Công ty TNHH Dịch vụ Bảo vệ Nguyên Long Vĩnh Long	33.660.000	52.800.000
Các nhà cung cấp khác	295.000	295.000
Cộng	33.955.000	53.095.000

12b. Nợ quá hạn chưa thanh toán

Tập đoàn không có nợ phải trả người bán quá hạn chưa thanh toán.

13. Thuế và các khoản phải nộp Nhà nước

	<u>Số đầu năm</u>		<u>Số phát sinh trong năm</u>		<u>Số cuối năm</u>		
	<u>Phải nộp</u>	<u>Phải thu</u>	<u>Số phải nộp</u>	<u>Số đã thực nộp</u>	<u>Số được hoàn</u>	<u>Phải nộp</u>	<u>Phải thu</u>
Thuế thu nhập doanh nghiệp	-	132.191.302	-	-	132.191.302	-	-
Thuế thu nhập cá nhân	37.908.712	-	29.364.889	(60.905.921)	-	6.367.680	-
Thuế nhà đất, tiền	-	-	323.234.012	(323.234.012)	-	-	-

Bản thuyết minh này là một bộ phận hợp thành và phải được đọc cùng với Báo cáo tài chính hợp nhất

CÔNG TY CỔ PHẦN LƯƠNG THỰC THỰC PHẨM VĨNH LONG

Địa chỉ: Số 38 đường 2/9, phường 1, TP. Vĩnh Long, tỉnh Vĩnh Long

BÁO CÁO TÀI CHÍNH HỢP NHẤT

Cho năm tài chính kết thúc ngày 31 tháng 12 năm 2018

Bản thuyết minh Báo cáo tài chính hợp nhất (tiếp theo)

	<u>Số đầu năm</u>		<u>Số phát sinh trong năm</u>		<u>Số cuối năm</u>		
	<u>Phải nộp</u>	<u>Phải thu</u>	<u>Số phải nộp</u>	<u>Số đã thực nộp</u>	<u>Số được hoàn</u>	<u>Phải nộp</u>	<u>Phải thu</u>
thuê đất							
Các loại thuế khác	-	-	7.000.000	(7.000.000)	-	-	-
Phí, lệ phí và các khoản phải nộp khác	-	-	86.530	(86.530)	-	-	-
Cộng	37.908.712	132.191.302	359.685.431	(391.226.463)		6.367.680	

Thuế giá trị gia tăng

Các Công ty trong Tập đoàn nộp thuế giá trị gia tăng theo phương pháp khấu trừ với thuế suất 10%.

Thuế thu nhập doanh nghiệp

Các Công ty trong Tập đoàn phải nộp thuế thu nhập doanh nghiệp cho các khoản thu nhập tính thuế với thuế suất 20% (năm trước thuế suất 20%).

Việc xác định thuế thu nhập doanh nghiệp phải nộp của các công ty trong Tập đoàn được căn cứ vào các quy định hiện hành về thuế. Tuy nhiên, những quy định này thay đổi theo từng thời kỳ và các quy định về thuế đối với nhiều loại giao dịch khác nhau có thể được giải thích theo nhiều cách khác nhau. Do vậy số thuế được trình bày trên Báo cáo tài chính hợp nhất có thể sẽ thay đổi khi cơ quan thuế kiểm tra.

Tiền thuê đất

Tập đoàn phải nộp tiền thuê đất đối với diện tích 3.945 m² đất đang sử dụng tại tỉnh Vĩnh Long với mức tiền thuê theo thông báo nộp tiền thuê đất hàng năm của cơ quan thuế.

Thuế nhà đất

Thuế nhà đất được nộp theo thông báo của cơ quan thuế.

Các loại thuế khác

Tập đoàn kê khai và nộp theo quy định.

14. Chi phí phải trả ngắn hạn

	<u>Số cuối năm</u>	<u>Số đầu năm</u>
Phải trả các tổ chức và cá nhân khác		
Tiền lương phép phải trả		154.761.614
Chi phí lãi vay phải trả	57.021.602.695	46.263.757.393
Chi phí bồi thường vi phạm hợp đồng	550.000.000	700.000.000
Cộng	57.571.602.695	47.118.519.007

15. Phải trả ngắn hạn khác**15a. Phải trả ngắn hạn khác**

	<u>Số cuối năm</u>	<u>Số đầu năm</u>
Phải trả các đơn vị và cá nhân khác		
Cổ tức phải trả	276.328.000	276.328.000
Cộng	276.328.000	276.328.000

CÔNG TY CỔ PHẦN LƯƠNG THỰC THỰC PHẨM VĨNH LONG

Địa chỉ: Số 38 đường 2/9, phường 1, TP. Vĩnh Long, tỉnh Vĩnh Long

BÁO CÁO TÀI CHÍNH HỢP NHẤT

Cho năm tài chính kết thúc ngày 31 tháng 12 năm 2018

Bản thuyết minh Báo cáo tài chính hợp nhất (tiếp theo)**15b. Nợ quá hạn chưa thanh toán**

	Số cuối năm	Số đầu năm
<i>Nợ quá hạn chưa thanh toán cho các tổ chức và cá nhân khác</i>		
Cổ tức phải trả ⁽ⁱ⁾	276.328.000	276.328.000
Cộng	276.328.000	276.328.000

⁽ⁱ⁾ Do các đối tượng này không yêu cầu thanh toán.**16. Vay ngắn hạn****16a. Vay ngắn hạn**

	Số cuối năm		Số đầu năm	
	Giá trị	Số có khả năng trả nợ	Giá trị	Số có khả năng trả nợ
<i>Vay ngắn hạn phải trả các bên liên quan</i>	<i>16.000.000.000</i>	-	<i>16.000.000.000</i>	-
Vay Công ty Cổ phần Đầu tư và Phát triển Nguyễn Kim ⁽ⁱ⁾	16.000.000.000	-	16.000.000.000	-
<i>Vay ngắn hạn phải trả các tổ chức khác</i>	<i>109.511.552.613</i>	-	<i>131.244.542.798</i>	-
Vay ngắn hạn ngân hàng	109.511.552.613	-	131.244.542.798	-
<i>Vay Ngân hàng TMCP Ngoại thương Việt Nam - Chi nhánh Vĩnh Long ⁽ⁱⁱ⁾</i>	<i>35.601.382.413</i>	-	<i>35.601.382.413</i>	-
<i>Vay Ngân hàng TMCP Đầu tư và Phát triển Việt Nam - Chi nhánh Vĩnh Long ⁽ⁱⁱⁱ⁾</i>	<i>66.983.435.240</i>	-	<i>82.789.913.425</i>	-
<i>Vay Ngân hàng TMCP Phát triển TP. Hồ Chí Minh - Chi nhánh An Giang</i>	-	-	5.000.000.000	-
<i>Vay Ngân hàng TMCP An Bình - Chi nhánh Tiền Giang ^(iv)</i>	<i>6.926.734.960</i>	-	<i>7.853.246.960</i>	-
Cộng	125.511.552.613	-	147.244.542.798	-

Tập đoàn chưa đánh giá được khả năng thanh toán các khoản nợ vay của các ngân hàng.

- ⁽ⁱ⁾ Khoản vay Công ty Cổ phần Đầu tư và Phát triển Nguyễn Kim để bổ sung vốn lưu động với lãi suất 9%/năm, thời hạn vay là 12 tháng. Khoản vay này được đảm bảo bằng việc thế chấp giấy chứng nhận góp vốn đầu tư vào Công ty TNHH Thương mại Sài Gòn - Vĩnh Long (xem thuyết minh V.2b).
- ⁽ⁱⁱ⁾ Khoản vay Ngân hàng TMCP Ngoại thương Việt Nam - Chi nhánh Vĩnh Long để bổ sung vốn lưu động với lãi suất 7% - 8%/năm, thời hạn vay 04 - 06 tháng. Khoản vay này được đảm bảo bằng việc thế chấp tài sản cố định (xem thuyết minh số V.7 và V.8).
- ⁽ⁱⁱⁱ⁾ Khoản vay Ngân hàng TMCP Đầu tư và Phát triển Việt Nam - Chi nhánh Vĩnh Long để bổ sung vốn lưu động với lãi suất theo từng lần nhận nợ, thời hạn vay từ 02 - 06 tháng. Khoản vay này được đảm bảo bằng việc thế chấp khoản công nợ phải thu ngắn hạn của khách hàng và tài sản cố định hữu hình (xem thuyết minh số V.3 và V.7).

CÔNG TY CỔ PHẦN LƯƠNG THỰC THỰC PHẨM VĨNH LONG

Địa chỉ: Số 38 đường 2/9, phường 1, TP. Vĩnh Long, tỉnh Vĩnh Long

BÁO CÁO TÀI CHÍNH HỢP NHẤT

Cho năm tài chính kết thúc ngày 31 tháng 12 năm 2018

Bản thuyết minh Báo cáo tài chính hợp nhất (tiếp theo)

- (iv) Khoản vay Ngân hàng TMCP An Bình - Chi nhánh Tiền Giang để bổ sung vốn lưu động với lãi suất theo từng lần nhận nợ, thời hạn vay 06 tháng. Khoản vay này được đảm bảo bằng việc thế chấp tài sản cố định (xem thuyết minh số V.7 và V.8) và thế chấp khoản công nợ phải thu ngắn hạn của khách hàng (xem thuyết minh số V.3).

Chi tiết số phát sinh về các khoản vay ngắn hạn trong năm như sau:

	Số đầu năm	Chênh lệch tỷ giá cuối năm	Số tiền vay đã trả trong năm	Phát mới tài sản	Số cuối năm
Vay ngắn hạn ngân hàng	131.244.542.798	(90.412.040)	(16.669.166.345)	(4.973.411.800)	109.511.552.613
Vay ngắn hạn tổ chức khác	16.000.000.000	-	-	-	16.000.000.000
Cộng	147.244.542.798	(90.412.040)	(16.669.166.345)	(4.973.411.800)	125.511.552.613

16b. Vay quá hạn chưa thanh toán

	Số cuối năm			Số đầu năm		
	Gốc	Lãi	Cộng	Gốc	Lãi	Cộng
Vay						
Công ty Cổ phần Đầu tư và Phát triển Nguyễn Kim	16.000.000.000	4.617.499.998	20.617.499.998	16.000.000.000	2.427.499.998	18.427.499.998
Ngân hàng TMCP Ngoại thương Việt Nam - Chi nhánh Vĩnh Long	35.601.382.413	18.457.718.979	54.059.101.392	35.601.382.413	14.317.082.036	49.918.464.449
Ngân hàng TMCP Đầu tư và Phát triển Việt Nam - Chi nhánh Vĩnh Long	66.983.435.240	32.926.825.319	99.910.260.559	82.789.913.425	21.927.276.203	104.717.189.628
Ngân hàng TMCP Phát triển TP. HCM - Chi nhánh An Giang	-	-	-	5.000.000.000	7.014.788.344	12.014.788.344
Ngân hàng TMCP An Bình - Chi nhánh Tiền Giang	6.926.734.960	1.019.558.399	7.946.293.359	7.853.246.960	577.110.812	8.430.357.772
Cộng	125.511.552.613	57.021.602.695	182.533.155.308	147.244.542.798	46.263.757.393	193.508.300.191

Các khoản vay này chưa được thanh toán do Tập đoàn đang gặp khó khăn về tài chính nên chưa có luồng tiền để thanh toán.

17. Quỹ khen thưởng, phúc lợi

	Số cuối năm	Số đầu năm
Quỹ khen thưởng	2.990.000	2.990.000
Quỹ thưởng Ban quản lý, điều hành	48.842.004	48.842.004
Cộng	51.832.004	51.832.004

18. Vốn chủ sở hữu**18a. Bảng đối chiếu biến động của vốn chủ sở hữu**

	Vốn đầu tư của chủ sở hữu	Quỹ đầu tư phát triển	Lợi nhuận sau thuế chưa phân phối	Cộng
Số dư đầu năm trước	119.599.820.000	37.281.400.080	(196.854.726.714)	(39.973.506.634)

CÔNG TY CỔ PHẦN LƯƠNG THỰC THỰC PHẨM VĨNH LONG

Địa chỉ: Số 38 đường 2/9, phường 1, TP. Vĩnh Long, tỉnh Vĩnh Long

BÁO CÁO TÀI CHÍNH HỢP NHẤT

Cho năm tài chính kết thúc ngày 31 tháng 12 năm 2018

Bản thuyết minh Báo cáo tài chính hợp nhất (tiếp theo)

	<u>Vốn đầu tư của chủ sở hữu</u>	<u>Quỹ đầu tư phát triển</u>	<u>Lợi nhuận sau thuế chưa phân phối</u>	<u>Cộng</u>
Lợi nhuận trong năm trước	-	-	(30.768.960.815)	(30.768.960.815)
Số dư cuối năm trước	119.599.820.000	37.281.400.080	(227.623.687.529)	(70.742.467.449)
Số dư đầu năm nay	119.599.820.000	37.281.400.080	(227.623.687.529)	(70.742.467.449)
Lợi nhuận trong năm nay	-	-	(13.623.912.791)	(13.623.912.791)
Hoàn nhập khoản lãi từ công ty liên kết theo phương pháp vốn chủ sở hữu các năm trước	-	-	(8.904.317.792)	(8.904.317.792)
Số dư cuối năm nay	119.599.820.000	37.281.400.080	(250.151.918.112)	(93.270.698.032)

18b. Chi tiết vốn góp của chủ sở hữu

	<u>Số cuối năm</u>	<u>Số đầu năm</u>
Công ty TNHH MTV - Tổng Công ty Lương thực Miền Nam	47.840.000.000	47.840.000.000
Công ty Cổ phần Đầu tư và Phát triển Nguyễn Kim	27.928.640.000	27.928.640.000
Các cổ đông khác	43.831.180.000	43.831.180.000
Cộng	119.599.820.000	119.599.820.000

Tình hình góp vốn điều lệ như sau:

	<u>Theo Giấy chứng nhận đăng ký doanh nghiệp</u>		<u>Vốn điều lệ đã góp (VND)</u>	<u>Vốn điều lệ còn phải góp (VND)</u>
	<u>VND</u>	<u>Tỷ lệ (%)</u>		
Công ty TNHH MTV - Tổng Công ty Lương thực Miền Nam	47.840.000.000	40,00	47.840.000.000	-
Công ty Cổ phần Đầu tư và Phát triển Nguyễn Kim	27.928.640.000	23,35	27.928.640.000	-
Các cổ đông khác	43.831.180.000	36,65	43.831.180.000	-
Cộng	119.599.820.000	100	119.599.820.000	-

18c. Cổ phiếu

	<u>Số cuối năm</u>	<u>Số đầu năm</u>
Số lượng cổ phiếu đăng ký phát hành	11.959.982	11.959.982
Số lượng cổ phiếu đã bán ra công chúng	11.959.982	11.959.982
- <i>Cổ phiếu phổ thông</i>	11.959.982	11.959.982
- <i>Cổ phiếu ưu đãi</i>	-	-
Số lượng cổ phiếu đang lưu hành	11.959.982	11.959.982
- <i>Cổ phiếu phổ thông</i>	11.959.982	11.959.982
- <i>Cổ phiếu ưu đãi</i>	-	-

Mệnh giá cổ phiếu đang lưu hành: 10.000 VND.

CÔNG TY CỔ PHẦN LƯƠNG THỰC THỰC PHẨM VĨNH LONG

Địa chỉ: Số 38 đường 2/9, phường 1, TP. Vĩnh Long, tỉnh Vĩnh Long

BÁO CÁO TÀI CHÍNH HỢP NHẤT

Cho năm tài chính kết thúc ngày 31 tháng 12 năm 2018

Bản thuyết minh Báo cáo tài chính hợp nhất (tiếp theo)**19. Các khoản mục ngoài Bảng cân đối kế toán hợp nhất****19a. Tài sản thuê ngoài**

Tổng số tiền thuê tối thiểu trong tương lai của các hợp đồng thuê hoạt động tài sản không thể hủy ngang theo các thời hạn như sau:

	<u>Số cuối năm</u>	<u>Số đầu năm</u>
Từ 01 năm trở xuống	275.478.675	317.504.175
Trên 01 năm đến 05 năm	1.101.914.700	1.270.016.700
Trên 05 năm	7.266.800.331	8.526.376.131
Cộng	<u>8.644.193.706</u>	<u>10.113.897.006</u>

Các khoản thanh toán tiền thuê hoạt động ở trên là tổng số tiền thuê 3.945 m² đất đang sử dụng tại tỉnh Vĩnh Long với mức tiền thuê theo thông báo nộp tiền thuê đất hàng năm của cơ quan thuế.

19b. Ngoại tệ các loại

Tại ngày kết thúc năm tài chính, tiền bao gồm 2.910,13 USD (số đầu năm là 3.009,13 USD).

V. THÔNG TIN BỔ SUNG CHO CÁC KHOẢN MỤC TRÌNH BÀY TRONG BÁO CÁO KẾT QUẢ HOẠT ĐỘNG KINH DOANH HỢP NHẤT**1. Doanh thu bán hàng và cung cấp dịch vụ****1a. Tổng doanh thu**

	<u>Năm nay</u>	<u>Năm trước</u>
Doanh thu bán thành phẩm, hàng hóa	-	7.043.576.104
Doanh thu cung cấp dịch vụ	4.205.000	22.727.272
Cộng	<u>4.205.000</u>	<u>7.066.303.376</u>

1b. Doanh thu bán hàng và cung cấp dịch vụ cho các bên liên quan

Tập đoàn không phát sinh giao dịch bán hàng và cung cấp dịch vụ cho công ty liên kết. Giao dịch về bán hàng và cung cấp dịch vụ cho các bên liên quan không phải là công ty liên kết như sau:

	<u>Năm nay</u>	<u>Năm trước</u>
Công ty Cổ phần Docimexco	-	4.956.000.000
Doanh thu bán hàng hóa	-	-

2. Giá vốn hàng bán

	<u>Năm nay</u>	<u>Năm trước</u>
Giá vốn của hàng hóa, thành phẩm đã bán	-	7.207.965.239
Hoàn nhập dự phòng giảm giá hàng tồn kho	-	(144.752.834)
Cộng	<u>-</u>	<u>7.063.212.405</u>

3. Doanh thu hoạt động tài chính

	<u>Năm nay</u>	<u>Năm trước</u>
Lãi tiền gửi có kỳ hạn trên 3 tháng	47.726.376	124.774.269
Lãi tiền gửi có kỳ hạn dưới 3 tháng	305.509.124	141.747.558
Lãi tiền gửi không kỳ hạn	1.020.110	29.548.083
Cổ tức, lợi nhuận được chia	675.044.400	375.002.400
Lãi chênh lệch tỷ giá phát sinh	-	39.592.583

CÔNG TY CỔ PHẦN LƯƠNG THỰC THỰC PHẨM VĨNH LONG

Địa chỉ: Số 38 đường 2/9, phường 1, TP. Vĩnh Long, tỉnh Vĩnh Long

BÁO CÁO TÀI CHÍNH HỢP NHẤT

Cho năm tài chính kết thúc ngày 31 tháng 12 năm 2018

Bản thuyết minh Báo cáo tài chính hợp nhất (tiếp theo)

	<u>Năm nay</u>	<u>Năm trước</u>
Lãi chênh lệch tỷ giá do đánh giá lại các khoản mục tiền tệ có gốc ngoại tệ	89.972.784	29.889.590
Lãi bán hàng trả chậm, chiết khấu thanh toán	-	363.933.897
Thu tiền thi hành án	738.144.600	-
Cộng	<u>1.857.417.394</u>	<u>1.104.488.380</u>
4. Chi phí tài chính		
	<u>Năm nay</u>	<u>Năm trước</u>
Chi phí lãi vay	17.937.933.146	17.409.379.184
Lỗ chênh lệch tỷ giá phát sinh	514.633.112	65.000
Hoàn nhập dự phòng giảm giá chứng khoán kinh doanh và tổn thất đầu tư	(110.260.488)	(65.805.159)
Cộng	<u>18.342.305.770</u>	<u>17.343.639.025</u>
5. Chi phí bán hàng		
	<u>Năm nay</u>	<u>Năm trước</u>
Chi phí khấu hao tài sản cố định	-	116.000.000
Chi phí dịch vụ mua ngoài	-	26.620.400
Các chi phí khác	-	10.000.000
Cộng	<u>-</u>	<u>152.620.400</u>
6. Chi phí quản lý doanh nghiệp		
	<u>Năm nay</u>	<u>Năm trước</u>
Chi phí cho nhân viên	3.887.223.969	6.007.900.277
Chi phí vật liệu quản lý	39.166.666	92.123.133
Chi phí đồ dùng văn phòng	13.717.999	19.344.029
Chi phí khấu hao tài sản cố định	4.784.865.254	5.979.855.639
Thuế, phí và lệ phí	349.635.850	206.303.801
Dự phòng phải thu khó đòi	(6.399.870.728)	3.872.442.101
Chi phí dịch vụ mua ngoài	1.386.736.259	457.971.619
Các chi phí khác	560.807.195	3.139.811.874
Cộng	<u>4.622.282.464</u>	<u>19.775.752.473</u>
7. Thu nhập khác		
	<u>Năm nay</u>	<u>Năm trước</u>
Lãi thanh lý, nhượng bán tài sản cố định	4.029.183.632	3.096.586.748
Thu nhập từ thanh lý công cụ, dụng cụ	32.918.182	-
Thu nhập từ phần hoàn nhập lãi phải trả của HD bank	7.180.087.844	-
Thu nhập khác	307	455.421
Cộng	<u>11.242.189.965</u>	<u>3.097.042.169</u>
8. Chi phí khác		
	<u>Năm nay</u>	<u>Năm trước</u>
Phạt do vi phạm hợp đồng	-	800.000.000

CÔNG TY CỔ PHẦN LƯƠNG THỰC THỰC PHẨM VĨNH LONG

Địa chỉ: Số 38 đường 2/9, phường 1, TP. Vĩnh Long, tỉnh Vĩnh Long

BÁO CÁO TÀI CHÍNH HỢP NHẤT

Cho năm tài chính kết thúc ngày 31 tháng 12 năm 2018

Bản thuyết minh Báo cáo tài chính hợp nhất (tiếp theo)

	<u>Năm nay</u>	<u>Năm trước</u>
Tiền phạt chậm nộp thuế, Bảo hiểm xã hội	86.530	415.525.591
Chi phí sử dụng đất không có Giấy chứng nhận quyền sử dụng	7.141.228	7.141.228
Chi phí khác	-	10.873.000
Cộng	<u>7.227.758</u>	<u>1.233.539.819</u>
9. Chi phí thuế thu nhập doanh nghiệp hoãn lại		
	<u>Năm nay</u>	<u>Năm trước</u>
Chi phí thuế thu nhập doanh nghiệp hoãn lại phát sinh từ việc hoãn nộp tài sản thuế thu nhập hoãn lại	3.755.909.158	1.734.419.904
Cộng	<u>3.755.909.158</u>	<u>1.734.419.904</u>
10. Lãi trên cổ phiếu		
10a. Lãi cơ bản/suy giảm trên cổ phiếu		
	<u>Năm nay</u>	<u>Năm trước</u>
Lợi nhuận kế toán sau thuế thu nhập doanh nghiệp của cổ đông công ty mẹ	(13.623.912.791)	(30.768.960.815)
Trích quỹ khen thưởng, phúc lợi	-	-
Các khoản điều chỉnh tăng, giảm lợi nhuận kế toán để xác định lợi nhuận phân bổ cho cổ đông sở hữu cổ phiếu phổ thông:	-	-
Lợi nhuận tính lãi cơ bản/suy giảm trên cổ phiếu	(13.623.912.791)	(30.768.960.815)
Số lượng bình quân gia quyền của cổ phiếu phổ thông đang lưu hành trong năm	11.959.982	11.959.982
Lãi cơ bản/suy giảm trên cổ phiếu	<u>(1.139)</u>	<u>(2.573)</u>
Số lượng cổ phiếu phổ thông sử dụng để tính lãi cơ bản/suy giảm trên cổ phiếu được tính như sau:		
	<u>Năm nay</u>	<u>Năm trước</u>
Số lượng bình quân gia quyền của cổ phiếu phổ thông đang lưu hành trong năm	11.959.982	11.959.982
Số lượng cổ phiếu phổ thông sử dụng để tính lãi cơ bản/suy giảm trên cổ phiếu	<u>11.959.982</u>	<u>11.959.982</u>
10b. Thông tin khác		
Không có các giao dịch cổ phiếu phổ thông hoặc giao dịch cổ phiếu phổ thông tiềm năng nào xảy ra từ ngày kết thúc năm tài chính đến ngày công bố Báo cáo tài chính hợp nhất này.		
11. Chi phí sản xuất kinh doanh theo yếu tố		
	<u>Năm nay</u>	<u>Năm trước</u>
Chi phí nguyên liệu, vật liệu	52.884.665	111.467.162
Chi phí nhân công	3.887.223.969	6.007.900.277
Chi phí khấu hao tài sản cố định	4.784.865.254	6.095.855.639
Chi phí dịch vụ mua ngoài	1.736.372.109	690.895.820
Dự phòng/(Hoàn nhập) phải thu khó đòi	(6.399.870.728)	3.872.442.101
Chi phí khác	560.807.195	3.149.811.874
Cộng	<u>4.622.282.464</u>	<u>19.928.372.873</u>

CÔNG TY CỔ PHẦN LƯƠNG THỰC THỰC PHẨM VĨNH LONG

Địa chỉ: Số 38 đường 2/9, phường 1, TP. Vĩnh Long, tỉnh Vĩnh Long

BÁO CÁO TÀI CHÍNH HỢP NHẤT

Cho năm tài chính kết thúc ngày 31 tháng 12 năm 2018

Bản thuyết minh Báo cáo tài chính hợp nhất (tiếp theo)

VII. NHỮNG THÔNG TIN KHÁC

1. Tài sản tiềm tàng

Một số khoản phải thu ngắn hạn của khách hàng tại ngày 31/12/2018 có giá trị 94.496.782.579 VND, Tập đoàn đã nộp đơn khởi kiện và đã có quyết định xử lý của Tòa án và hi vọng sẽ được thanh toán.

Tập đoàn đang thực hiện vụ kiện Cục thuế tỉnh Vĩnh Long về khoản thuế thu nhập doanh nghiệp (TNDN) bị truy thu với số tiền 31.347.563.097 VND. Mặc dù, Tòa án nhân dân tỉnh Vĩnh Long đã ra phán quyết Công ty thắng kiện nhưng Cục thuế tỉnh Vĩnh Long đã kháng cáo lên Tòa án nhân dân tối cao. Ngày 25/10/2016, Tòa án nhân dân tối cao đã ra bản án số 145/2016/HC-PT quyết định là hủy toàn bộ Bản án hành chính sơ thẩm và giao hồ sơ vụ án trên cho Tòa án nhân dân tỉnh Vĩnh Long giải quyết lại vụ án theo thủ tục sơ thẩm về khoản thuế TNDN bị truy thu này. Ngày 26/7/2018 Tòa án nhân dân tỉnh Vĩnh Long đã ra bản án số 10/2018/HC-ST về việc bác yêu cầu khởi kiện của Công ty Cổ phần Lương thực Thực phẩm Vĩnh Long về vấn đề trên. Và ngày 06/8/2018 Công ty Cổ phần Lương thực Thực phẩm Vĩnh Long tiếp tục gửi đơn kháng cáo lên Tòa án nhân dân cấp cao tại Thành phố Hồ Chí Minh về việc không chấp nhận bản án này. Hiện tại, Tập đoàn đang ghi nhận khoản thuế bị truy thu này vào chỉ tiêu Phải thu ngắn hạn khác. Nếu như Tòa án nhân dân Vĩnh Long vẫn ra phán quyết Tập đoàn thắng kiện thì Tập đoàn sẽ thu hồi lại tiền thuế bị truy thu này.

2. Giao dịch và số dư với các bên liên quan

Các bên liên quan với Tập đoàn bao gồm: các thành viên quản lý chủ chốt, các cá nhân có liên quan với các thành viên quản lý chủ chốt và các bên liên quan khác.

2a. *Giao dịch và số dư với các thành viên quản lý chủ chốt và các cá nhân có liên quan với các thành viên quản lý chủ chốt*

Các thành viên quản lý chủ chốt gồm: các thành viên Hội đồng quản trị và Tổng Giám đốc. Các cá nhân có liên quan với các thành viên quản lý chủ chốt là các thành viên mật thiết trong gia đình các thành viên quản lý chủ chốt.

Giao dịch với các thành viên quản lý chủ chốt và các cá nhân có liên quan với các thành viên quản lý chủ chốt

Tập đoàn không phát sinh giao dịch bán hàng và cung cấp dịch vụ cũng như các giao dịch khác với các thành viên quản lý chủ chốt và các cá nhân có liên quan với các thành viên quản lý chủ chốt.

Công nợ với các thành viên quản lý chủ chốt và các cá nhân có liên quan với các thành viên quản lý chủ chốt

Tập đoàn không có công nợ với các thành viên quản lý chủ chốt và các cá nhân có liên quan với các thành viên quản lý chủ chốt.

Thu nhập của các thành viên quản lý chủ chốt của Công ty mẹ

	<u>Năm nay</u>	<u>Năm trước</u>
Tiền lương	634.500.000	626.000.000
Phụ cấp	-	1.452.000
Cộng	<u>634.500.000</u>	<u>627.452.000</u>

CÔNG TY CỔ PHẦN LƯƠNG THỰC THỰC PHẨM VĨNH LONG

Địa chỉ: Số 38 đường 2/9, phường 1, TP. Vĩnh Long, tỉnh Vĩnh Long

BÁO CÁO TÀI CHÍNH HỢP NHẤT

Cho năm tài chính kết thúc ngày 31 tháng 12 năm 2018

Bản thuyết minh Báo cáo tài chính hợp nhất (tiếp theo)

2b. *Giao dịch và số dư với các bên liên quan khác*

Các bên liên quan khác với Tập đoàn gồm:

Bên liên quan khác	Mối quan hệ
Công ty TNHH MTV - Tổng Công ty Lương thực Miền Nam	Cổ đông lớn
Công ty Cổ phần Đầu tư và Phát triển Nguyễn Kim	Cổ đông lớn
Công ty TNHH Thương mại Sài Gòn - Vĩnh Long	Công ty liên kết
Công ty Cổ phần Docimexco	Công ty con của cổ đông lớn

Giao dịch với các bên liên quan khác

Ngoài các giao dịch phát sinh với công ty liên kết đã được trình bày ở thuyết minh số V.2b cũng như các giao dịch về bán hàng và cung cấp dịch vụ cho các bên liên quan khác không phải là công ty liên kết đã được trình bày ở thuyết minh số VI.1b, Tập đoàn còn phát sinh các giao dịch khác với các bên liên quan khác như sau:

	<u>Năm nay</u>	<u>Năm trước</u>
Công ty Cổ phần Docimexco		
Thu lãi trả chậm	-	32.232.000

Giá hàng hóa, dịch vụ cung cấp cho các bên liên quan khác là giá thỏa thuận. Việc mua hàng hóa, dịch vụ từ các bên liên quan khác được thực hiện theo giá thỏa thuận.

Công nợ với các bên liên quan khác

Công nợ với các bên liên quan khác được trình bày tại các thuyết minh số V.3 và V.16a.

Các khoản công nợ phải thu các bên liên quan khác không có bảo đảm và sẽ được thanh toán bằng tiền.

3. **Thông tin về bộ phận**

Thông tin bộ phận được trình bày theo lĩnh vực kinh doanh và khu vực địa lý. Báo cáo bộ phận chính yếu là theo lĩnh vực kinh doanh do các hoạt động kinh doanh của Tập đoàn được tổ chức và quản lý theo tính chất của sản phẩm và dịch vụ.

3a. *Thông tin về lĩnh vực kinh doanh*

Hoạt động của Tập đoàn chủ yếu trong lĩnh vực kinh doanh lương thực.

3b. *Thông tin về khu vực địa lý*

Toàn bộ hoạt động của Tập đoàn chỉ diễn ra trên lãnh thổ Việt Nam.

4. **Thông tin về hoạt động liên tục**

Năm tài chính kết thúc ngày 31 tháng 12 năm 2018 Tập đoàn tiếp tục bị lỗ 13.623.912.791 VND và khoản lỗ lũy kế đến ngày 31 tháng 12 năm 2018 là 250.151.918.112 VND. Ngoài ra tại ngày 31 tháng 12 năm 2018, nợ ngắn hạn lớn hơn tài sản ngắn hạn 142.119.947.862 VND. Các yếu tố này có thể ảnh hưởng đến khả năng hoạt động liên tục của Tập đoàn.

Tuy nhiên, các thành viên Hội đồng quản trị và các cổ đông vẫn chưa có quyết định là có tiến hành tuyên bố phá sản. Các khoản nợ vay đang được ngân hàng thực hiện phát mãi tài sản thế chấp để Ngân hàng thu hồi công nợ, đồng thời khoản công nợ phải thu khách hàng giữa Công ty Cổ phần Lương thực Thực phẩm Vĩnh Long với Công ty Cổ phần Docimexco cũng đang tiến hành thi hành án và phát mãi tài sản của Công ty Cổ phần Docimexco để trả nợ cho Công ty Cổ phần Lương thực

CÔNG TY CỔ PHẦN LƯƠNG THỰC THỰC PHẨM VĨNH LONG

Địa chỉ: Số 38 đường 2/9, phường 1, TP. Vĩnh Long, tỉnh Vĩnh Long

BÁO CÁO TÀI CHÍNH HỢP NHẤT

Cho năm tài chính kết thúc ngày 31 tháng 12 năm 2018

Bản thuyết minh Báo cáo tài chính hợp nhất (tiếp theo)


Thực phẩm Vĩnh Long, do vậy Báo cáo tài chính hợp nhất cho năm tài chính kết thúc ngày 31 tháng 12 năm 2018 vẫn được lập dựa trên giả thiết Tập đoàn hoạt động kinh doanh liên tục.


5. Sự kiện phát sinh sau ngày kết thúc năm tài chính

Ngày 29 tháng 01 năm 2019 Chi cục thi hành án dân sự thành phố Vĩnh Long đã ký Quyết định số 18/QĐ-CCTHADS về việc bán tài sản thi hành án là phần vốn góp của Công ty Cổ phần Lương thực Thực phẩm Vĩnh Long tại Công ty TNHH Thương mại Sài Gòn - Vĩnh Long theo giấy chứng nhận vốn góp số 002/GCN-Salico cấp ngày 01/01/2007 trị giá 5.250.000.000 VND, theo đó Công ty Cổ phần Lương thực Thực phẩm Vĩnh Long sẽ chuyển nhượng toàn bộ phần vốn góp vào Công ty TNHH Thương mại Sài Gòn - Vĩnh Long với giá 31.017.500.000 VND để thi hành án. Đến ngày 20 tháng 02 năm 2019, Chi cục thi hành án dân sự thành phố Vĩnh Long đã bàn giao tài sản thi hành án này cho bên mua là Liên Hiệp Hợp tác xã Thương mại TP. Hồ Chí Minh, nên việc chuyển nhượng đã được hoàn tất.

Ngoài sự kiện nêu trên, không có sự kiện trọng yếu nào khác phát sinh sau ngày kết thúc năm tài chính cần phải điều chỉnh số liệu hoặc công bố trên Báo cáo tài chính hợp nhất.

Vĩnh Long, ngày 25 tháng 3 năm 2019


Phạm Thị Cẩm Nhung
Người lập


Phan Ngọc Bình
Kế toán trưởng


Trần Thanh Hùng
Tổng Giám đốc

