



**CÔNG TY CỔ PHẦN VẬN TẢI ĐA PHƯƠNG THỨC
VIETRANSTIMEX**

Lầu 9, Tòa nhà B&L Tower, 119-121 Ung Văn Khiêm, P.25,
Q.Bình Thạnh, Tp.HCM

Tel : 0283 826 3621 Fax : 0283 826 3621

www.vietranstimex.com.vn sales@vietranstimex.com.vn

Số : 146/2019/CV-HCNS

**CÔNG BỐ THÔNG TIN
TRÊN CỔNG THÔNG TIN ĐIỆN TỬ CỦA ỦY BAN CHỨNG KHOÁN
NHÀ NƯỚC VÀ SỞ GIAO DỊCH CHỨNG KHOÁN HÀ NỘI**

Kính gửi: - Ủy ban Chứng khoán Nhà nước
- Sở giao dịch chứng khoán Hà Nội

- | | |
|---|---|
| 1. Công ty | CÔNG TY CỔ PHẦN VẬN TẢI ĐA PHƯƠNG THỨC VIETRANSTIMEX |
| 2. Mã chứng khoán | VTX |
| 3. Trụ sở chính | Lầu 9, Tòa nhà B&L Tower, 119-121 Ung Văn Khiêm, P.25, Q.Bình Thạnh, Tp.HCM. |
| 4. Điện thoại | 0283 826 3621 Fax: 0283 826 3622 |
| 5. Người công bố thông tin | Ông Đỗ Hoàng Phương , Tổng giám đốc, người đại diện theo pháp luật. |
| 6. Loại thông tin công bố | <input type="checkbox"/> 24 giờ <input type="checkbox"/> 72 giờ <input type="checkbox"/> Yêu cầu
<input type="checkbox"/> Bất thường <input checked="" type="checkbox"/> Định kỳ |
| 7. Nội dung thông tin công bố | 1/ BCTC riêng quý 1 năm 2019.
<i>(Nội dung công bố gửi kèm công bố thông tin này)</i> |
| 8. Địa chỉ website của công ty đăng tải công bố thông tin | www.vietranstimex.com.vn |

Chúng tôi xin cam kết các thông tin công bố trên đây là đúng sự thật và hoàn toàn chịu trách nhiệm trước pháp luật về nội dung thông tin công bố.

TP.HCM, ngày 19 tháng 04 năm 2019

Người thực hiện công bố thông tin

Nơi nhận:


- Như trên;
- HĐQT, BKS;
- Lưu HCNS;
- Website Công ty



TỔNG GIÁM ĐỐC
Đỗ Hoàng Phương

CÔNG TY CP VẬN TẢI ĐA PHƯƠNG THỨC VIETRANSTIMEX

Add: Lầu 9 tòa nhà B&L Tower, 119-121 Ung Văn Khiêm, P.25,
Q. Bình Thạnh, TP.HCM
Tel: 028.38264237/38263621 Fax: 028.38263622



**BÁO CÁO TÀI CHÍNH
TRỤ SỞ CHÍNH
QUÝ 1 NĂM 2019**

TP.HCM, NGÀY 16 THÁNG 04 NĂM 2019




CÔNG TY CP VẬN TẢI ĐA PHƯƠNG THỨC VIETRANSTIMEX

Add: Lầu 9 tòa nhà B&L Tower, 119-121 Ung Văn Khiêm, P.25,
Q. Bình Thạnh, TP.HCM

Tel: 028.38264237/38263621

Fax: 028.38263622



**BÁO CÁO TÀI CHÍNH
TRỤ SỞ CHÍNH
QUÝ 1 NĂM 2019**

TP.HCM, NGÀY 16 THÁNG 04 NĂM 2019

Mẫu số B 01 - DN

Ban hành theo Thông tư số 200/2014/TT-BTC
 ngày 22/12/2014 của Bộ tài chính

BẢNG CÂN ĐỐI KẾ TOÁN

Ngày 31 tháng 03 năm 2019

TÀI SẢN	Mã số	TM	31/03/2019 VND	01/01/2019 VND
A TÀI SẢN NGẮN HẠN	100		191.563.247.609	177.251.714.472
I Tiền và các khoản tương đương tiền	110	V.1	54.957.324.974	37.638.475.959
1 Tiền	111		20.957.324.974	7.638.475.959
2 Các khoản tương đương tiền	112		34.000.000.000	30.000.000.000
II Đầu tư tài chính ngắn hạn	120		-	15.000.000.000
1 Đầu tư nắm giữ đến ngày đáo hạn	123	V.11	-	15.000.000.000
III Các khoản phải thu ngắn hạn	130		108.629.787.634	110.244.060.517
1 Phải thu ngắn hạn của khách hàng	131	V.2	104.836.199.409	85.436.110.197
2 Trả trước cho người bán ngắn hạn	132	V.3	5.023.899.036	3.587.912.822
3 Phải thu nội bộ ngắn hạn	133		460.268.184	28.434.525.618
4 Phải thu ngắn hạn khác	136	V.4	14.463.042.400	6.517.070.021
5 Dự phòng phải thu ngắn hạn khó đòi	137		(16.153.621.395)	(13.731.558.141)
IV Hàng tồn kho	140	V.5	26.673.138.269	14.155.235.836
1 Hàng tồn kho	141		26.673.138.269	14.155.235.836
V Tài sản ngắn hạn khác	150		1.302.996.732	213.942.160
1 Chi phí trả trước ngắn hạn	151	V.6	1.271.123.080	213.942.160
2 Thuế GTGT được khấu trừ	152	V.7	28.482.623	-
3 Thuế và các khoản khác phải thu Nhà nước	153	V.7	3.391.029	-
B TÀI SẢN DÀI HẠN	200		108.967.551.546	103.341.482.259
I Các khoản phải thu dài hạn	210	V.4	472.377.170	472.377.170
1 Phải thu dài hạn khác	216		472.377.170	472.377.170
II Tài sản cố định	220		96.838.476.463	93.234.877.881
1 Tài sản cố định hữu hình	221	V.8	85.831.572.225	82.198.176.910
- Nguyên giá	222		551.109.351.484	528.479.467.692
- Giá trị khấu hao lũy kế	223		(465.277.779.259)	(446.281.290.782)
2 Tài sản cố định vô hình	227	V.9	11.006.904.238	11.036.700.971
- Nguyên giá	228		12.624.319.258	12.624.319.258
- Giá trị hao mòn lũy kế	229		(1.617.415.020)	(1.587.618.287)
III Bất động sản đầu tư	230		-	-
IV Tài sản dở dang dài hạn	240		5.180.269.077	5.478.105.441
1 Chi phí xây dựng cơ bản dở dang	242	V.10	5.180.269.077	5.478.105.441
V Đầu tư tài chính dài hạn	250	V.11	816.000.000	816.000.000
1 Đầu tư vào công ty liên doanh, liên kết	252		816.000.000	816.000.000
VI Tài sản dài hạn khác	260		5.660.428.836	3.340.121.767
1 Chi phí trả trước dài hạn	261	V.6	5.660.428.836	3.340.121.767
TỔNG CỘNG TÀI SẢN	270		300.530.799.155	280.593.196.731

BẢNG CÂN ĐỐI KẾ TOÁN (tiếp theo)
 Ngày 31 tháng 03 năm 2019


NGUỒN VỐN		Mã số	TM	31/03/2019 VND	01/01/2019 VND
C	NỢ PHẢI TRẢ	300		59.708.235.768	44.987.668.867
I	Nợ ngắn hạn	310		58.728.235.768	44.587.668.867
1	Phải trả người bán ngắn hạn	311	V.12	27.160.595.315	15.506.141.488
2	Người mua trả tiền trước ngắn hạn	312	V.13	8.827.643.063	2.664.146.465
3	Thuế và các khoản phải nộp Nhà nước	313	V.7	144.347.076	2.515.786.914
4	Phải trả người lao động	314		5.968.353.438	2.332.420.000
5	Chi phí phải trả ngắn hạn	315	V.14	1.957.515.772	6.619.579.594
6	Phải trả nội bộ ngắn hạn	316		8.269.266.121	8.675.773.189
6	Doanh thu chưa thực hiện ngắn hạn	318		409.090.909	-
7	Phải trả ngắn hạn khác	319	V.15	2.379.451.147	1.594.501.964
8	Vay và nợ thuê tài chính ngắn hạn	320	V.16	2.063.202.100	3.000.000.000
9	Quỹ khen thưởng, phúc lợi	322		1.548.770.827	1.679.319.253
II	Nợ dài hạn	330		980.000.000	400.000.000
1	Phải trả dài hạn khác	337	V.15	380.000.000	-
1	Dự phòng phải trả dài hạn	342		600.000.000	400.000.000
D	VỐN CHỦ SỞ HỮU	400		240.822.563.387	235.605.527.864
I	Vốn chủ sở hữu	410	V.17	240.822.563.387	235.605.527.864
1	Vốn góp của chủ sở hữu	411		209.723.210.000	209.723.210.000
	- Cổ phiếu phổ thông có quyền biểu quyết	411a		209.723.210.000	209.723.210.000
2	Thặng dư vốn cổ phần	412		15.257.068.213	15.257.068.213
3	Quỹ đầu tư phát triển	418		5.352.597.635	5.352.597.635
4	Lợi nhuận sau thuế chưa phân phối	421		10.489.687.539	5.272.652.016
	- LNST chưa phân phối lũy kế đến cuối kỳ trước	421a		10.252.563.735	967.981.808
	- LNST chưa phân phối kỳ này	421b		237.123.804	4.304.670.208
II	Nguồn kinh phí và quỹ khác	430		-	-
	TỔNG CỘNG NGUỒN VỐN	440		300.530.799.155	280.593.196.731


NGƯỜI LẬP BIỂU

KẾ TOÁN TRƯỞNG

TP.HCM, ngày 16 tháng 04 năm 2019

TỔNG GIÁM ĐỐC




 Võ Thị Mùi



Đỗ Hoàng Phương

Mẫu số B 02 - DN
 Đơn vị tính: VND

BÁO CÁO KẾT QUẢ KINH DOANH
 Quý I - Năm 2019

Chỉ tiêu	Mã số	TM	Quý I Năm 2019	Quý I Năm 2018	Lũy kế từ đầu năm đến cuối quý này Năm nay	Năm trước
1. Doanh thu bán hàng và cung cấp dịch vụ	01	VI.1	47.940.805.656	62.359.754.934	47.940.805.656	62.359.754.934
2. Các khoản giảm trừ doanh thu	02		-	-	-	-
3. Doanh thu thuần về bán hàng và cung cấp dịch vụ	10		47.940.805.656	62.359.754.934	47.940.805.656	62.359.754.934
4. Giá vốn hàng bán	11	VI.2	41.905.319.164	52.845.877.260	41.905.319.164	52.845.877.260
5. Lợi nhuận gộp về bán hàng và cung cấp dịch vụ	20		6.035.486.492	9.513.877.674	6.035.486.492	9.513.877.674
6. Doanh thu hoạt động tài chính	21	VI.3	677.732.653	1.216.662.361	677.732.653	1.216.662.361
7. Chi phí tài chính	22	VI.4	142.069.194	114.987.202	142.069.194	114.987.202
Trong đó: Chi phí lãi vay	23		138.804.655	113.283.881	138.804.655	113.283.881
8. Chi phí bán hàng	25		-	-	-	-
9. Chi phí quản lý doanh nghiệp	26	VI.5	6.195.863.192	5.511.854.975	6.195.863.192	5.511.854.975
10. Lợi nhuận thuần từ hoạt động kinh doanh	30		375.286.759	5.103.697.858	375.286.759	5.103.697.858
11. Thu nhập khác	31	VI.6	4.522.645	4.335.603	4.522.645	4.335.603
12. Chi phí khác	32	VI.7	24.139.760	778	24.139.760	778
13. Lợi nhuận khác	40		(19.617.115)	4.334.825	(19.617.115)	4.334.825
14. Tổng lợi nhuận kế toán trước thuế	50		355.669.644	5.108.032.683	355.669.644	5.108.032.683
15. Chi phí thuế TNDN hiện hành	51	VI.9	118.545.840	773.426.877	118.545.840	773.426.877
16. Chi phí thuế TNDN hoãn lại	52		-	-	-	-
17. Lợi nhuận sau thuế TNDN	60	VI.9	237.123.804	4.334.605.806	237.123.804	4.334.605.806
18. Lãi cơ bản trên cổ phiếu	70	VI.10				
19. Lãi suy giảm trên cổ phiếu	71	VI.10				

NGƯỜI LẬP BIỂU

KẾ TOÁN TRƯỞNG

Võ Thị Mùi

TP.HCM, ngày 16 tháng 04 năm 2019

TỔNG GIÁM ĐỐC



Đỗ Hoàng Phương

BÁO CÁO LƯU CHUYỂN TIỀN TỆ

Quý 1 – Năm 2019

Mẫu số B 03 - DN

Ban hành theo Thông tư số 200/2014/TT – BTC
 ngày 22/12/2014 của Bộ Tài chính

CHỈ TIÊU	Mã số	TM	Quý 1 Năm 2019	Quý 1 Năm 2018
			VND	VND
I. Lưu chuyển tiền từ hoạt động kinh doanh				
1. Lợi nhuận trước thuế	01		355.669.644	5.108.032.683
2. Điều chỉnh cho các khoản				
- Khấu hao TSCĐ và BĐSĐT	02	V.8,9	4.472.951.640	10.088.266.912
- Các khoản dự phòng	03		65.450.000	-
- Lãi, lỗ chênh lệch tỷ giá hối đoái do đánh giá lại các khoản mục tiền tệ có gốc ngoại tệ	04		-	(42.560.293)
- Lãi, lỗ từ hoạt động đầu tư	05		(655.882.077)	(1.173.878.508)
- Chi phí lãi vay	06	VI.4	138.804.655	113.283.881
3. Lợi nhuận từ hoạt động kinh doanh trước thay đổi vốn lưu động	08		4.376.993.862	14.093.144.675
- Tăng, giảm các khoản phải thu	09		55.722.609.620	(14.657.792.145)
- Tăng, giảm hàng tồn kho	10		(4.701.156.449)	(4.148.381.226)
- Tăng, giảm các khoản phải trả (không kể lãi vay phải trả, thuế thu nhập phải nộp)	11		(38.791.762.693)	(2.686.549.188)
- Tăng, giảm chi phí trả trước	12		(742.040.489)	623.040.316
- Tiền lãi vay đã trả	14		(138.804.655)	(119.612.357)
- Thuế thu nhập doanh nghiệp đã nộp	15		(2.119.521.615)	(82.237.437)
- Tiền thu khác từ hoạt động kinh doanh	16		3.915.276.192	-
- Tiền chi khác từ hoạt động kinh doanh	17		(537.766.588)	-
Lưu chuyển tiền thuần từ hoạt động kinh doanh	20		16.983.827.185	(6.978.387.362)
II. Lưu chuyển tiền từ hoạt động đầu tư				
1. Tiền chi để mua sắm XD TSCĐ và các TS DH khác	21		(5.025.043.636)	(3.175.440.536)
2. Tiền thu hồi cho vay, bán lại các công cụ nợ của đơn vị khác	24		15.000.000.000	1.140.000.000
3. Tiền thu lãi cho vay, cổ tức và lợi nhuận được chia	27		655.882.077	1.147.755.510
Lưu chuyển tiền thuần từ hoạt động đầu tư	30		10.630.838.441	(887.685.026)
III. Lưu chuyển tiền từ hoạt động tài chính				
1. Tiền thu từ đi vay	33		2.063.202.100	30.785.911.036
2. Tiền trả nợ gốc vay	34		(12.358.194.111)	(39.559.286.557)
3. Cổ tức, lợi nhuận đã trả cho chủ sở hữu	36		(824.600)	(39.077.300)
Lưu chuyển tiền thuần từ hoạt động tài chính	40		(10.295.816.611)	(8.812.452.821)
Lưu chuyển tiền thuần trong kỳ	50		17.318.849.015	(16.678.525.209)
Tiền và tương đương tiền tồn đầu kỳ	60		37.638.475.959	35.528.739.804
Ảnh hưởng của thay đổi tỷ giá hối đoái quy đổi ngoại tệ	61		-	35.551.491
Tiền và tương đương tiền cuối kỳ	70	V.1	54.957.324.974	18.885.766.086

NGƯỜI LẬP BIỂU

KẾ TOÁN TRƯỞNG

TP.HCM, ngày 16 tháng 04 năm 2019

TỔNG GIÁM ĐỐC

(Signature)

(Signature)



Võ Thị Mùi

Đỗ Hoàng Phương

THUYẾT MINH BÁO CÁO TÀI CHÍNH

(Thuyết minh này là bộ phận hợp thành và cần được đọc đồng thời với Báo cáo tài chính)

I. ĐẶC ĐIỂM HOẠT ĐỘNG CỦA DOANH NGHIỆP

1. Hình thức sở hữu vốn

Công ty Cổ phần Vận tải Đa phương thức Vietranstimex (sau đây gọi tắt là “Công ty”) được thành lập trên cơ sở cổ phần hoá doanh nghiệp Nhà nước là Công ty Vận tải Đa phương thức theo Quyết định số 1454/QĐ-BGTVT ngày 28/05/2010 của Bộ Giao thông Vận tải. Công ty là đơn vị hạch toán độc lập, hoạt động theo Giấy chứng nhận đăng ký doanh nghiệp số 0400101901 ngày 01/11/2010 do Sở Kế hoạch và Đầu tư Thành phố Đà Nẵng cấp (Giấy chứng nhận đăng ký doanh nghiệp này đã được điều chỉnh 10 lần và lần điều chỉnh gần nhất vào ngày 11/01/2019), Luật Doanh nghiệp, Điều lệ Công ty và các quy định pháp lý hiện hành có liên quan.

2. Lĩnh vực kinh doanh

Vận tải đa phương thức trong nước và quốc tế; dịch vụ vận tải hỗ trợ trực tiếp cho vận tải đường bộ, đường sắt, đường thủy; cho thuê kho bãi, máy móc thiết bị, phương tiện vận tải.

3. Chu kỳ sản xuất, kinh doanh thông thường

Chu kỳ sản xuất, kinh doanh của Công ty kéo dài trong vòng 12 tháng theo năm tài chính thông thường bắt đầu từ ngày 01 tháng 01 đến ngày 31 tháng 12.

4. Đặc điểm hoạt động trong năm tài chính có ảnh hưởng đến Báo cáo tài chính

Nghị quyết Hội đồng quản trị số 13/2018/NQ-HĐQT ngày 17/12/2018 đã phê duyệt việc chính thức chuyển trụ sở chính của Công ty từ TP Đà Nẵng đến TP Hồ Chí Minh, địa chỉ chuyển đến là: Lầu 9 Tòa nhà B&L Tower, số 119-121 Ung Văn Khiêm, Phường 25, Quận Bình Thạnh, TP Hồ Chí Minh.

5. Cấu trúc doanh nghiệp

Đến ngày 31 tháng 03 năm 2019, Công ty có 3 Chi nhánh, 2 Văn phòng đại diện và 1 Công ty Liên doanh như sau:

Chi nhánh:

- Chi nhánh Miền Bắc Công ty Cổ phần Vận tải Đa phương thức Vietranstimex, mã số 0400101901-004, địa chỉ: Số 615 đường Nguyễn Khoái, Phường Thanh Trì, Quận Hoàng Mai, TP Hà Nội.
- Chi nhánh Vietranstimex Quảng Ngãi Công ty Cổ phần Vận tải Đa phương thức Vietranstimex, mã số 0400101901-013, địa chỉ: Phần Khu Sài Gòn - Dung Quất, Khu Kinh tế Dung Quất, Xã Bình Thạnh, Huyện Bình Sơn, Tỉnh Quảng Ngãi.
- Chi nhánh Miền Trung Công ty Cổ phần Vận tải Đa phương thức Vietranstimex mã số: 0400101901-016, địa chỉ: 80-82 Bạch Đằng, Phường Hải Châu I, Quận Hải Châu, TP Đà Nẵng được thành lập ngày 01/02/2019.

Văn phòng đại diện:

- VPĐD Công ty Cổ phần Vận tải Đa phương thức Vietranstimex tại Vương quốc Campuchia.
- VPĐD Công ty Cổ phần Vận tải Đa phương thức Vietranstimex tại Cộng hòa Dân chủ Nhân dân Lào.

THUYẾT MINH BÁO CÁO TÀI CHÍNH

(Thuyết minh này là bộ phận hợp thành và cần được đọc đồng thời với Báo cáo tài chính)

Công ty Liên doanh:

- Công ty TNHH Liên doanh BNX – Vietranstimex (*)

(*) Theo biên bản thỏa thuận số VTT-BNX/2011-001, hoạt động kinh doanh của Công ty TNHH Liên doanh BNX – Vietranstimex chấm dứt kể từ ngày 01/03/2011. Đến thời điểm 31/12/2018, Công ty Cổ phần Vận tải Đa phương thức Vietranstimex đã thu hồi được vốn đầu tư. Tuy nhiên, Công ty TNHH Liên doanh BNX – Vietranstimex vẫn chưa hoàn tất thủ tục giải thể do chưa giải quyết dứt điểm một số khoản công nợ phải trả.

6. Tuyên bố về khả năng so sánh thông tin trên Báo cáo tài chính

Việc lựa chọn số liệu và thông tin cần phải trình bày trong báo cáo tài chính được thực hiện theo nguyên tắc có thể so sánh được giữa các kỳ kế toán tương ứng.

II. NIÊN ĐỘ KẾ TOÁN, ĐƠN VỊ TIỀN TỆ SỬ DỤNG TRONG KẾ TOÁN

1. Niên độ kế toán

Niên độ kế toán của Công ty bắt đầu từ ngày 01 tháng 01 và kết thúc vào ngày 31 tháng 12 hàng năm.

2. Đơn vị tiền tệ sử dụng trong kế toán

Đồng Việt Nam (VND) được sử dụng làm đơn vị tiền tệ để ghi sổ kế toán.

III. CHUẨN MỰC VÀ CHẾ ĐỘ KẾ TOÁN ÁP DỤNG

1. Chế độ kế toán áp dụng

Công ty áp dụng Chế độ kế toán doanh nghiệp Việt Nam theo hướng dẫn tại Thông tư số 200/2014/TT-BTC được Bộ Tài chính ban hành ngày 22/12/2014 và các Thông tư sửa đổi, bổ sung.

2. Tuyên bố về việc tuân thủ chuẩn mực kế toán và chế độ kế toán

Chúng tôi đã thực hiện công việc kế toán lập và trình bày báo cáo tài chính theo các chuẩn mực kế toán Việt Nam, chế độ kế toán doanh nghiệp Việt Nam và các quy định pháp lý có liên quan. Báo cáo tài chính đã được trình bày một cách trung thực và hợp lý về tình hình tài chính, kết quả kinh doanh và các luồng tiền của doanh nghiệp, các chính sách kế toán áp dụng.

Việc lựa chọn số liệu và thông tin cần phải trình bày trong bản Thuyết minh báo cáo tài chính được thực hiện theo nguyên tắc trọng yếu quy định tại chuẩn mực kế toán Việt Nam số 21 "Trình bày Báo Cáo Tài Chính".

IV. CÁC CHÍNH SÁCH KẾ TOÁN ÁP DỤNG

1. Các loại tỷ giá hối đoái áp dụng trong kế toán

Công ty thực hiện quy đổi đồng ngoại tệ ra đồng Việt Nam căn cứ vào tỷ giá giao dịch thực tế.

Nguyên tắc xác định tỷ giá giao dịch thực tế:

Tất cả các giao dịch bằng ngoại tệ phát sinh trong năm (mua bán ngoại tệ, góp vốn hoặc nhận vốn góp, ghi nhận nợ phải thu, nợ phải trả, các giao dịch mua sắm tài sản hoặc các khoản chi phí được thanh toán ngay bằng ngoại tệ) được hạch toán theo tỷ giá thực tế tại thời điểm giao dịch phát sinh.

Số dư cuối năm của các khoản mục tiền tệ (tiền, tương đương tiền, các khoản phải thu và phải trả,

THUYẾT MINH BÁO CÁO TÀI CHÍNH

(Thuyết minh này là bộ phận hợp thành và cần được đọc đồng thời với Báo cáo tài chính)

ngoại trừ các khoản mục khoản trả trước cho người bán, người mua trả tiền trước, chi phí trả trước, các khoản đặt cọc và các khoản doanh thu nhận trước) có gốc ngoại tệ được đánh giá lại theo tỷ giá giao dịch thực tế công bố tại thời điểm lập báo cáo tài chính:

- Tỷ giá giao dịch thực tế khi đánh giá lại các khoản mục tiền tệ có gốc ngoại tệ được phân loại là tài sản: áp dụng theo tỷ giá mua ngoại tệ của các ngân hàng Công ty có phát sinh giao dịch.
- Tỷ giá giao dịch thực tế khi đánh giá lại các khoản mục tiền tệ có gốc ngoại tệ được phân loại là nợ phải trả: áp dụng theo tỷ giá bán ngoại tệ của các ngân hàng Công ty có phát sinh giao dịch.

Chênh lệch tỷ giá phát sinh trong năm từ các giao dịch bằng ngoại tệ được ghi nhận vào kết quả hoạt động kinh doanh. Chênh lệch tỷ giá do đánh giá lại các khoản mục tiền tệ có gốc ngoại tệ tại ngày kết thúc năm tài chính sau khi bù trừ chênh lệch tăng và chênh lệch giảm được ghi nhận vào kết quả hoạt động kinh doanh.

2. Tiền và các khoản tương đương tiền

Tiền bao gồm tiền mặt, tiền gửi ngân hàng không kỳ hạn.

Các khoản tương đương tiền bao gồm các khoản tiền gửi có kỳ hạn và các khoản đầu tư ngắn hạn có thời hạn gốc không quá ba tháng, có tính thanh khoản cao, có khả năng chuyển đổi dễ dàng thành các lượng tiền xác định và không có nhiều rủi ro trong chuyển đổi thành tiền.

3. Các khoản đầu tư tài chính

Nguyên tắc kế toán các khoản đầu tư vào công ty liên doanh:

Khoản đầu tư vào công ty liên doanh được ghi nhận khi Công ty có quyền đồng kiểm soát các chính sách tài chính và hoạt động của công ty này. Khi Công ty không còn quyền đồng kiểm soát thì ghi giảm khoản đầu tư vào công ty liên doanh.

Các khoản đầu tư vào công ty liên doanh được ghi nhận ban đầu theo giá gốc, sau đó được điều chỉnh theo những thay đổi của phần sở hữu của các nhà đầu tư trong tài sản thuần của bên nhận đầu tư. Giá gốc bao gồm giá mua và các chi phí liên quan trực tiếp đến việc đầu tư. Trường hợp đầu tư bằng tài sản phi tiền tệ, giá phí khoản đầu tư được ghi nhận theo giá trị hợp lý của tài sản phi tiền tệ tại thời điểm phát sinh.

Dự phòng tổn thất đầu tư vào công ty liên doanh được trích lập khi doanh nghiệp nhận vốn góp đầu tư bị lỗ dẫn đến Công ty có khả năng mất vốn hoặc khi giá trị các khoản đầu tư vào công ty công ty liên doanh bị suy giảm giá trị. Căn cứ để trích lập dự phòng tổn thất đầu tư là báo cáo tài chính hợp nhất của công ty được đầu tư (nếu công ty này là công ty mẹ), là báo cáo tài chính của công ty được đầu tư (nếu công ty này là doanh nghiệp độc lập không có công ty con).

4. Các khoản phải thu

Tiêu chí phân loại nợ phải thu: Phải thu của khách hàng gồm các khoản phải thu mang tính chất thương mại phát sinh từ giao dịch có tính chất mua – bán; Phải thu nội bộ gồm các khoản phải thu giữa đơn vị cấp trên và đơn vị cấp dưới trực thuộc không có tư cách pháp nhân hạch toán phụ thuộc;

THUYẾT MINH BÁO CÁO TÀI CHÍNH

(Thuyết minh này là bộ phận hợp thành và cần được đọc đồng thời với Báo cáo tài chính)

Phải thu khác gồm các khoản phải thu không có tính chất thương mại, không liên quan đến giao dịch mua – bán.

Các khoản phải thu được theo dõi chi tiết theo kỳ hạn gốc, kỳ hạn còn lại tại thời điểm báo cáo, theo nguyên tệ và theo từng đối tượng.

Các khoản phải thu có gốc ngoại tệ được đánh giá lại tại thời điểm lập báo cáo tài chính theo tỷ giá mua tại Ngân hàng thương mại nơi phát sinh giao dịch.

Dự phòng nợ phải thu khó đòi thể hiện phần giá trị dự kiến bị tổn thất do các khoản phải thu khó có khả năng thu hồi tại thời điểm lập báo cáo tài chính. Việc trích lập dự phòng thực hiện theo hướng dẫn tại Thông tư số 228/2009/TT-BTC ngày 07/12/2009 và Thông tư số 89/2013/TT-BTC ngày 28/6/2013 của Bộ Tài chính.

5. Hàng tồn kho

Hàng tồn kho được ghi nhận theo giá thấp hơn giữa giá gốc và giá trị thuần có thể thực hiện được. Giá gốc hàng tồn kho bao gồm chi phí mua, chi phí chế biến và các chi phí liên quan trực tiếp khác phát sinh để có được hàng tồn kho ở địa điểm và trạng thái hiện tại. Giá trị thuần có thể thực hiện là giá bán ước tính trừ đi chi phí ước tính để hoàn thành hàng tồn kho và chi phí ước tính cần thiết cho việc tiêu thụ chúng.

Giá trị hàng tồn kho được tính theo phương pháp nhập trước xuất trước và được hạch toán theo phương pháp kê khai thường xuyên.

Dự phòng giảm giá hàng tồn kho được trích lập khi giá trị thuần có thể thực hiện được của hàng tồn kho nhỏ hơn giá gốc. Việc trích lập dự phòng thực hiện theo hướng dẫn tại Thông tư số 228/2009/TT-BTC ngày 07/12/2009 và Thông tư số 89/2013/TT-BTC ngày 28/6/2013 của Bộ Tài chính.

6. Tài sản cố định

a) Tài sản cố định hữu hình

Nguyên giá

Tài sản cố định hữu hình được phản ánh theo nguyên giá trừ đi khấu hao lũy kế.

Nguyên giá bao gồm giá mua và toàn bộ các chi phí mà Công ty bỏ ra để có được tài sản cố định tính đến thời điểm đưa tài sản cố định đó vào trạng thái sẵn sàng sử dụng. Các chi phí phát sinh sau ghi nhận ban đầu chỉ được ghi tăng nguyên giá tài sản cố định nếu các chi phí này chắc chắn làm tăng lợi ích kinh tế trong tương lai do sử dụng tài sản đó. Các chi phí không thỏa mãn điều kiện trên được ghi nhận là chi phí trong kỳ.

THUYẾT MINH BÁO CÁO TÀI CHÍNH

(Thuyết minh này là bộ phận hợp thành và cần được đọc đồng thời với Báo cáo tài chính)

Khấu hao

Khấu hao được tính theo phương pháp đường thẳng dựa trên thời gian hữu dụng ước tính của tài sản. Mức khấu hao phù hợp với Thông tư số 45/2013/TT-BTC ngày 25/04/2013 của Bộ Tài chính.

<u>Loại tài sản</u>	<u>Thời gian khấu hao (năm)</u>
Nhà cửa, vật kiến trúc	5 – 50
Máy móc, thiết bị	3 – 10
Phương tiện vận tải	4 – 10
Thiết bị dụng cụ quản lý	3 – 5

b) Tài sản cố định vô hình

Quyền sử dụng đất

TSCĐ vô hình là quyền sử dụng đất bao gồm:

- Quyền sử dụng đất được nhà nước giao có thu tiền sử dụng đất hoặc nhận chuyển nhượng quyền sử dụng đất hợp pháp (bao gồm quyền sử dụng đất có thời hạn, quyền sử dụng đất không thời hạn).
- Quyền sử dụng đất thuê trước ngày có hiệu lực của Luật Đất đai năm 2003 mà đã trả tiền thuê đất cho cả thời gian thuê hoặc đã trả trước tiền thuê đất cho nhiều năm mà thời hạn thuê đất đã được trả tiền còn lại ít nhất là 05 năm và được cơ quan có thẩm quyền cấp giấy chứng nhận quyền sử dụng đất.

Nguyên giá TSCĐ là quyền sử dụng đất được xác định là toàn bộ khoản tiền chi ra để có quyền sử dụng đất hợp pháp cộng các chi phí cho đền bù giải phóng mặt bằng, san lấp mặt bằng, lệ phí trước bạ (không bao gồm các chi phí chi ra để xây dựng các công trình trên đất); hoặc là giá trị quyền sử dụng đất nhận góp vốn.

Quyền sử dụng đất không có thời hạn thì không thực hiện khấu hao.

Các tài sản cố định vô hình khác

Các tài sản cố định vô hình khác được phản ánh theo nguyên giá trừ đi khấu hao lũy kế.

Khấu hao của tài sản cố định vô hình khác được tính theo phương pháp đường thẳng dựa trên thời gian hữu dụng ước tính của tài sản. Mức khấu hao phù hợp với Thông tư số 45/2013/TT-BTC ngày 25/04/2013 của Bộ Tài chính.

<u>Loại tài sản</u>	<u>Thời gian khấu hao (năm)</u>
Phần mềm máy tính	3 - 5

7. Nợ phải trả

Tiêu chí phân loại nợ phải trả: Phải trả người bán gồm các khoản phải trả mang tính chất thương mại phát sinh từ giao dịch mua hàng hóa, dịch vụ, tài sản và người bán là đơn vị độc lập với người mua; Phải trả nội bộ gồm các khoản phải trả giữa đơn vị cấp trên và đơn vị cấp dưới trực thuộc không có tư cách pháp nhân hạch toán phụ thuộc; Phải trả khác gồm các khoản phải trả không có tính thương mại, không liên quan đến giao dịch mua, bán, cung cấp hàng hóa dịch vụ.

THUYẾT MINH BÁO CÁO TÀI CHÍNH

(Thuyết minh này là bộ phận hợp thành và cần được đọc đồng thời với Báo cáo tài chính)

Các khoản nợ phải trả được theo dõi chi tiết theo kỳ hạn phải trả, đối tượng phải trả, loại nguyên tệ phải trả.

Các khoản nợ phải trả có gốc ngoại tệ được đánh giá lại tại thời điểm lập báo cáo tài chính theo tỷ giá bán tại Ngân hàng thương mại phát sinh giao dịch.

Khi có các bằng chứng cho thấy một khoản tổn thất có khả năng chắc chắn xảy ra, kế toán phải ghi nhận ngay một khoản phải trả theo nguyên tắc thận trọng.

8. Vay và nợ phải trả thuê tài chính

Giá trị khoản vay và nợ thuê tài chính được ghi nhận dựa trên hợp đồng/khế ước nhận nợ ký giữa Công ty và các tổ chức tín dụng và được theo dõi theo từng đối tượng, kỳ hạn, nguyên tệ. Các khoản vay và nợ thuê tài chính có gốc ngoại tệ được đánh giá lại tại các thời điểm lập báo cáo tài chính.

9. Chi phí đi vay

Chi phí đi vay trong giai đoạn đầu tư xây dựng các công trình xây dựng cơ bản dở dang được tính vào giá trị của tài sản đó. Khi công trình hoàn thành thì chi phí đi vay được tính vào chi phí tài chính trong kỳ.

Tất cả các chi phí đi vay khác được ghi nhận vào chi phí tài chính trong kỳ khi phát sinh.

10. Chi phí phải trả

Các khoản phải trả được ghi nhận cho số tiền phải trả trong tương lai liên quan đến hàng hóa và dịch vụ đã nhận được không phụ thuộc vào việc Công ty đã nhận được hóa đơn của nhà cung cấp hay chưa.

Việc trích trước vào chi phí sản xuất, kinh doanh trong kỳ được tính toán một cách chặt chẽ (lập dự toán chi phí và được cấp có thẩm quyền phê duyệt) và có bằng chứng hợp lý, tin cậy về các khoản chi phí phải trích trước trong kỳ.

11. Doanh thu chưa thực hiện

Doanh thu chưa thực hiện được ghi nhận tương ứng với phần công việc chưa hoàn thành vào ngày lập Bảng cân đối kế toán và sẽ được phân bổ vào doanh thu sản xuất kinh doanh ở những kỳ kế toán sau khi mà phần công việc đó được hoàn thành.

12. Vốn chủ sở hữu

Vốn góp của chủ sở hữu được ghi nhận theo số vốn thực góp. Việc phân phối lợi nhuận được thực hiện theo Nghị quyết của Đại hội đồng cổ đông.

13. Ghi nhận doanh thu

Doanh thu bán hàng và cung cấp dịch vụ tuân thủ đầy đủ các điều kiện ghi nhận doanh thu quy định tại Chuẩn mực kế toán “Doanh thu và thu nhập khác”. Doanh thu bán hàng và cung cấp dịch vụ được ghi nhận khi có khả năng thu được các lợi ích kinh tế và có thể xác định được một cách chắc chắn, đồng thời thỏa mãn điều kiện sau:

THUYẾT MINH BÁO CÁO TÀI CHÍNH

(Thuyết minh này là bộ phận hợp thành và cần được đọc đồng thời với Báo cáo tài chính)

- Doanh thu bán hàng được ghi nhận khi những rủi ro đáng kể và quyền sở hữu về sản phẩm đã được chuyển giao cho người mua và không còn khả năng đáng kể nào làm thay đổi quyết định của hai bên về giá bán hoặc khả năng trả lại hàng.
- Doanh thu cung cấp dịch vụ được ghi nhận khi đã hoàn thành dịch vụ. Trường hợp dịch vụ được thực hiện trong nhiều kỳ kế toán thì việc xác định doanh thu trong từng kỳ được thực hiện căn cứ vào tỷ lệ hoàn thành dịch vụ tại ngày kết thúc niên độ kế toán.

Doanh thu hoạt động tài chính được ghi nhận khi doanh thu được xác định tương đối chắc chắn và có khả năng thu được lợi ích kinh tế từ giao dịch đó.

- Tiền lãi được ghi nhận trên cơ sở thời gian và lãi suất thực tế.
- Cổ tức và lợi nhuận được chia được ghi nhận khi Công ty được quyền nhận cổ tức hoặc được quyền nhận lợi nhuận từ việc góp vốn.

Thu nhập khác bao gồm các khoản thu từ các hoạt động xảy ra không thường xuyên, ngoài các hoạt động tạo ra doanh thu chính của Công ty.

14. Giá vốn hàng bán

Giá vốn được ghi nhận vào Báo cáo kết quả hoạt động kinh doanh trong kỳ đảm bảo nguyên tắc phù hợp và nguyên tắc thận trọng.

- Nguyên tắc phù hợp: Việc ghi nhận doanh thu và chi phí phải phù hợp với nhau. Khi ghi nhận một khoản doanh thu thì phải ghi nhận một khoản chi phí tương ứng có liên quan đến việc tạo ra doanh thu đó.
- Nguyên tắc thận trọng: Các chi phí vượt trên mức bình thường của hàng tồn kho sẽ được ghi nhận ngay vào chi phí trong kỳ.

Các khoản ghi giảm giá vốn hàng bán:

- Hoàn nhập dự phòng giảm giá hàng tồn kho.
- Trị giá hàng bán bị trả lại nhập kho.
- Khoản chiết khấu thương mại, giảm giá hàng bán nhận được sau khi hàng mua đã tiêu thụ.
- Các khoản thuế nhập khẩu, thuế tiêu thụ đặc biệt, thuế bảo vệ môi trường đã tính vào giá trị hàng mua, nếu khi xuất bán hàng hóa mà các khoản thuế đó được hoàn lại.

15. Chi phí tài chính

Chi phí tài chính trong kỳ kế toán ghi nhận đầy đủ các khoản chi phí lãi vay (kể cả số trích trước), các khoản lỗ chênh lệch tỷ giá trong thanh toán và lỗ chênh lệch tỷ giá do đánh giá lại các khoản mục tiền tệ có gốc ngoại tệ.

16. Thuế thu nhập doanh nghiệp

Chi phí thuế thu nhập doanh nghiệp trong kỳ bao gồm thuế thu nhập hiện hành và thuế thu nhập hoãn lại.

Thuế thu nhập hiện hành là khoản thuế được tính dựa trên thu nhập chịu thuế trong kỳ với thuế suất có hiệu lực tại ngày kết thúc niên độ kế toán. Thu nhập chịu thuế chênh lệch so với lợi nhuận kế

THUYẾT MINH BÁO CÁO TÀI CHÍNH

(Thuyết minh này là bộ phận hợp thành và cần được đọc đồng thời với Báo cáo tài chính)

toán là do điều chỉnh các khoản chênh lệch tạm thời giữa thuế và kế toán cũng như điều chỉnh các khoản thu nhập và chi phí không phải chịu thuế hay không được khấu trừ.

Thuế thu nhập hoãn lại được xác định cho các khoản chênh lệch tạm thời tại ngày kết thúc niên độ kế toán giữa cơ sở tính thuế thu nhập của các tài sản và nợ phải trả và giá trị ghi sổ của chúng cho mục đích báo cáo tài chính. Thuế thu nhập hoãn lại phải trả được ghi nhận cho tất cả các khoản chênh lệch tạm thời. Tài sản thuế thu nhập hoãn lại chỉ được ghi nhận khi chắc chắn trong tương lai sẽ có lợi nhuận tính thuế để sử dụng những chênh lệch tạm thời được khấu trừ này. Giá trị của thuế thu nhập hoãn lại được tính theo thuế suất dự tính sẽ áp dụng cho năm tài sản được thu hồi hay nợ phải trả được thanh toán dựa trên các mức thuế suất có hiệu lực tại ngày kết thúc niên độ kế toán.

Giá trị ghi sổ của tài sản thuế thu nhập doanh nghiệp hoãn lại phải được xem xét lại vào ngày kết thúc niên độ kế toán và phải giảm giá trị ghi sổ của tài sản thuế thu nhập hoãn lại đến mức đảm bảo chắc chắn có đủ lợi nhuận tính thuế cho phép lợi ích của một phần hoặc toàn bộ tài sản thuế thu nhập hoãn lại được sử dụng.

17. Thuế suất và các lệ phí nộp Ngân sách mà Công ty đang áp dụng

Thuế giá trị gia tăng:

- ✓ Thuế suất 0%: Áp dụng cho hoạt động vận tải quốc tế;
- ✓ Thuế suất 10%: Áp dụng đối với các hoạt động vận chuyển, bốc xếp nội địa, lưu kho bãi và các dịch vụ khác.

Thuế thu nhập doanh nghiệp: Áp dụng mức thuế suất thuế thu nhập doanh nghiệp là 20%.

Các loại thuế khác và lệ phí nộp theo quy định hiện hành.

V. THÔNG TIN BỔ SUNG CHO CÁC KHOẢN MỤC TRÌNH BÀY TRONG BẢNG CÂN ĐỐI KẾ TOÁN

1. Tiền và các khoản tương đương tiền

	31/03/2019 VND	01/01/2019 VND
Tiền mặt	190.199.000	-
Tiền gửi ngân hàng không kỳ hạn	20.767.125.974	7.638.475.959
Tiền gửi có kỳ hạn dưới 3 tháng	34.000.000.000	30.000.000.000
Cộng	54.957.324.974	37.638.475.959

2. Phải thu ngắn hạn của khách hàng

	31/03/2019 VND	01/01/2019 VND
Bên liên quan (Thuyết minh VII)	3.685.267.181	848.460.000
Bên khác	101.150.932.228	84.587.650.197
- Cosco Logistics Kunming Co., Ltd	18.199.628.671	18.918.428.059
- Công ty Cổ phần IBS EC	5.040.189.119	10.040.189.119
- Các khoản phải thu khách hàng khác	77.911.114.438	55.629.033.019
Cộng	104.836.199.409	85.436.110.197

THUYẾT MINH BÁO CÁO TÀI CHÍNH

(Thuyết minh này là bộ phận hợp thành và cần được đọc đồng thời với Báo cáo tài chính)

3. Trả trước cho người bán ngắn hạn

	31/03/2019 VND	01/01/2019 VND
Công ty CP trực vớt cứu hộ Việt Nam	1.080.000.000	1.080.000.000
Công ty CP Cevina	715.000.000	715.000.000
EPC Global shipping company limited	603.515.772	603.515.772
Công ty TNHH xây dựng Zen-D	-	487.800.000
Các khoản trả trước cho người bán khác	2.625.383.264	701.597.050
Cộng	5.023.899.036	3.587.912.822

4. Phải thu khác

	31/03/2019		01/01/2019	
	Giá trị VND	Dự phòng VND	Giá trị VND	Dự phòng VND
a) Ngắn hạn	15.486.744.498	(1.430.246.060)	13.665.368.767	(1.430.246.060)
Tạm ứng	9.761.974.622	(1.400.000.000)	7.764.797.083	(1.400.000.000)
Ký quỹ, ký cược	131.667.850	-	104.467.850	-
Lãi dự thu	-	-	568.763.078	-
Phải thu người lao động	162.775.155	-	156.316.728	-
Chi hộ khách hàng	5.241.313.216	(2.175.660)	5.006.816.556	(2.175.660)
Phải thu ngắn hạn khác	189.013.655	(28.070.400)	64.207.472	(28.070.400)
b) Dài hạn	472.377.170	-	472.377.170	-
Ký quỹ, ký cược	472.377.170	-	472.377.170	-
Cộng	15.959.121.668	(1.430.246.060)	14.137.745.937	(1.430.246.060)

5. Hàng tồn kho

	31/03/2019		01/01/2019	
	Giá gốc VND	Dự phòng VND	Giá gốc VND	Dự phòng VND
Hàng mua đang đi đường	205.319.039	-	205.319.039	-
Nguyên liệu, vật liệu	9.312.749.709	-	9.099.782.512	-
Công cụ, dụng cụ	128.294.968	-	128.294.968	-
Chi phí SXKD dở dang	17.026.774.553	-	4.721.839.317	-
Cộng	26.673.138.269	-	14.155.235.836	-

THUYẾT MINH BÁO CÁO TÀI CHÍNH

(Thuyết minh này là bộ phận hợp thành và cần được đọc đồng thời với Báo cáo tài chính)

6. Chi phí trả trước

	31/03/2019 VND	01/01/2019 VND
a) Ngắn hạn	1.271.123.080	213.942.160
Chi phí bảo hiểm	618.978.042	10.780.748
Chi phí phần mềm	5.000.000	8.750.000
Chi phí sử dụng đường bộ	208.093.162	41.155.750
Chi phí trả trước khác	439.051.876	153.255.662
b) Dài hạn	5.660.428.836	3.340.121.767
Chi phí bảo hiểm	8.791.018	11.721.357
Chi phí phần mềm	72.637.722	72.000.000
Chi phí sửa chữa tài sản	1.226.217.270	578.923.097
Chi phí công cụ dụng cụ, vật tư phụ tùng	1.355.549.300	160.891.150
Tiền thuê đất trả nhiều kỳ	2.480.864.349	2.498.213.051
Chi phí trả trước dài hạn khác	516.369.177	18.373.112
Cộng	6.931.551.916	3.554.063.927

7. Thuế và các khoản phải nộp Nhà nước

a) Phải thu

	Số đầu năm	Tăng trong kỳ	Giảm trong kỳ	Số cuối kỳ
Thuế giá trị gia tăng được khấu trừ	-	28.482.623	-	28.482.623
Thuế thu nhập cá nhân	-	3.391.029	-	3.391.029
Cộng	-	31.873.652	-	31.873.652

b) Phải nộp

	Số đầu năm	Tăng trong kỳ	Giảm trong kỳ	Số cuối kỳ
Thuế giá trị gia tăng	350.464.781	402.865.745	(753.330.526)	-
Thuế nhập khẩu	-	59.925.580	(59.925.580)	-
Thuế thu nhập doanh nghiệp	2.119.521.615	144.347.076	(2.119.521.615)	144.347.076
Thuế thu nhập cá nhân	45.800.518	353.158.151	(398.958.669)	-
Thuế khác	-	25.042.096	(25.042.096)	-
Cộng	2.515.786.914	985.338.648	(3.356.778.486)	144.347.076

THUYẾT MINH BÁO CÁO TÀI CHÍNH

(Thuyết minh này là bộ phận hợp thành và cần được đọc đồng thời với Báo cáo tài chính)

8. Tài sản cố định hữu hình

Khoản mục	Nhà cửa, vật kiến trúc VND	Máy móc thiết bị VND	P.tiện vận tải truyền dẫn VND	Thiết bị, dụng cụ quản lý VND	Cộng VND
Nguyên giá					
Số đầu năm	29.738.381.767	32.516.325.986	465.475.878.122	748.881.817	528.479.467.692
Đầu tư XDCB hình thành	-	2.992.800.000	2.330.080.000	-	5.322.880.000
Tăng khác	-	166.140.935	16.744.821.078	396.041.779	17.307.003.792
Số cuối kỳ	29.738.381.767	35.675.266.921	484.550.779.200	1.144.923.596	551.109.351.484
<i>Trong đó:</i>					
Đã khấu hao hết	271.685.455	31.183.952.322	365.872.813.287	748.881.817	398.077.332.881
Khấu hao					
Số đầu năm	16.800.370.932	31.800.168.553	396.931.869.480	748.881.817	446.281.290.782
Khấu hao trong kỳ	525.923.273	150.364.147	3.752.320.821	14.546.666	4.443.154.907
Tăng khác	-	61.020.298	14.198.195.939	294.117.333	14.553.333.570
Số cuối kỳ	17.326.294.205	32.011.552.998	414.882.386.240	1.057.545.816	465.277.779.259
Giá trị còn lại					
Số đầu năm	12.938.010.835	716.157.433	68.544.008.642	-	82.198.176.910
Số cuối kỳ	12.412.087.562	3.663.713.923	69.668.392.960	87.377.780	85.831.572.225

(*) Trong năm 2019, Công ty tiếp tục trích khấu hao nhanh một số phương tiện vận tải, máy móc thiết bị đủ điều kiện theo quy định tại Thông tư 45/2013/TT-BTC và Thông tư 96/2015/TT-BTC của Bộ Tài chính, phương pháp khấu hao này thống nhất từ năm 2015 đến nay.

9. Tài sản cố định vô hình

Khoản mục	Quyền sử dụng đất VND	Phần mềm máy tính VND	Cộng VND
Nguyên giá			
Số đầu năm	10.678.204.185	1.946.115.073	12.624.319.258
Thanh lý, nhượng bán	-	-	-
Số cuối kỳ	10.678.204.185	1.946.115.073	12.624.319.258
<i>Trong đó:</i>			
Đã hao mòn hết		1.246.847.073	1.246.847.073
Hao mòn			
Số đầu năm	-	1.587.618.287	1.587.618.287
Hao mòn trong kỳ	-	29.796.733	29.796.733
Thanh lý, nhượng bán	-	-	-
Giảm khác	-	-	-
Số cuối kỳ	-	1.617.415.020	1.617.415.020
Giá trị còn lại			
Số đầu năm	10.678.204.185	358.496.786	11.036.700.971
Số cuối kỳ	10.678.204.185	328.700.053	11.006.904.238

THUYẾT MINH BÁO CÁO TÀI CHÍNH

(Thuyết minh này là bộ phận hợp thành và cần được đọc đồng thời với Báo cáo tài chính)

10. Chi phí xây dựng cơ bản dở dang

	31/03/2019 VND	01/01/2019 VND
- Mua sắm: Phương tiện vận tải, máy móc thiết bị	5.180.269.077 5.180.269.077	5.478.105.441 5.478.105.441
Cộng	5.180.269.077	5.478.105.441

11. Các khoản đầu tư tài chính

a) Đầu tư nắm giữ đến ngày đáo hạn

	31/03/2019		01/01/2019	
	Giá gốc VND	Giá trị ghi sổ VND	Giá gốc VND	Giá trị ghi sổ VND
Ngắn hạn	-	-	15.000.000.000	15.000.000.000
- Trái phiếu của Công ty CP Chứng khoán IB			15.000.000.000	15.000.000.000
Cộng	-	-	15.000.000.000	15.000.000.000

(*) Tại 31/12/2018 khoản đầu tư nắm giữ đến ngày đáo hạn thể hiện giá trị của mười lăm (15) trái phiếu của Công ty Cổ phần chứng khoán IB, có kỳ hạn hai (2) năm, đáo hạn vào tháng 2/2019.

b) Đầu tư góp vốn vào đơn vị khác

Lĩnh vực KD	31/03/2019		01/01/2019		
	Tỷ lệ sở hữu %	Giá gốc VND	Tỷ lệ sở hữu %	Giá gốc VND	
Đầu tư vào công ty liên doanh, liên kết + Công ty TNHH Liên doanh BNX - Vietranstimex	Vận tải	51%	816.000.000	51%	816.000.000
Cộng		51%	816.000.000	51%	816.000.000

THUYẾT MINH BÁO CÁO TÀI CHÍNH

(Thuyết minh này là bộ phận hợp thành và cần được đọc đồng thời với Báo cáo tài chính)

12. Phải trả người bán ngắn hạn

	31/03/2019		01/01/2019	
	Giá trị VND	Số có khả năng trả nợ VND	Giá trị VND	Số có khả năng trả nợ VND
Bên liên quan (Thuyết minh VII)	649.379.380	649.379.380	177.672.000	177.672.000
Bên khác	26.511.215.935	26.511.215.935	15.328.469.488	15.328.469.488
- Công ty CP hàng hải và dịch vụ kỹ thuật TJS	1.696.400.000	1.696.400.000	3.696.400.000	3.696.400.000
- Công Ty TNHH Thương Mại Dịch Vụ Vận tải Thành Nhân	4.738.509.100	4.738.509.100	-	-
- Công ty CP Đông Hải 27-7	5.432.254.078	5.432.254.078	5.939.457.193	5.939.457.193
- Phải trả cho các đối tượng khác	14.644.052.757	14.644.052.757	5.692.612.295	5.692.612.295
Cộng	27.160.595.315	27.160.595.315	15.506.141.488	15.506.141.488

13. Người mua trả tiền trước ngắn hạn

	31/03/2019 VND	01/01/2019 VND
Công ty TNHH Strategic Marine	-	1.730.120.000
Siam Heavylift Co., Ltd	-	385.518.325
HEIG & CCPG Co., LTD	3.678.208.798	-
CÔNG TY CP THIẾT KẾ CÔNG NGHIỆP HÓA CHẤT	2.000.000.000	-
CHI NHÁNH MIỀN TRUNG CÔNG TY CP TẬP ĐOÀN ĐTXDPT ĐÔNG ĐỒ - BQL TẠI TP. ĐÀ NẴNG	2.120.000.000	-
Các khoản người mua trả tiền trước khác	1.029.434.265	548.508.140
Cộng	8.827.643.063	2.664.146.465

14. Chi phí phải trả ngắn hạn

	31/03/2019 VND	01/01/2019 VND
Lãi vay phải trả	-	2.282.448
Chi phí vận chuyển thuê ngoài, thuê phương tiện	1.903.515.772	6.585.297.146
Chi phí trích trước khác	54.000.000	32.000.000
Cộng	1.957.515.772	6.619.579.594

THUYẾT MINH BÁO CÁO TÀI CHÍNH

(Thuyết minh này là bộ phận hợp thành và cần được đọc đồng thời với Báo cáo tài chính)

15. Phải trả khác

	31/03/2019 VND	01/01/2019 VND
a) Ngắn hạn	2.379.451.147	1.594.501.964
Kinh phí công đoàn	58.219.462	19.920
Chi trả cổ tức cho cổ đông	523.688.776	499.303.360
Phải trả người lao động	-	165.637.949
Phải trả góp vốn liên doanh với Công ty TNHH BNX - VTT	816.000.000	816.000.000
Phải trả khác	981.542.909	113.540.735
b) Dài hạn	380.000.000	-
Khoản bảo đảm thực hiện hợp đồng lao động	380.000.000	-
Cộng	2.759.451.147	1.594.501.964

16. Vay và nợ thuê tài chính ngắn hạn

	31/03/2019	Trong kỳ		01/01/2019
	Giá trị VND	Tăng VND	Giảm VND	Giá trị VND
Vay ngắn hạn	2.063.202.100	23.230.531.631	-24.167.329.531	3.000.000.000
- Ngân hàng TMCP Ngoại thương Việt Nam, CN Đà Nẵng	2.063.202.100	23.230.531.631	- 24.167.329.531	3.000.000.000
Cộng	2.063.202.100	23.230.531.631	(24.167.329.531)	3.000.000.000

Chi chú: do chuyển số dư nợ vay từ CNMN chuyển sang VP kể từ 01/01/2019 theo QĐ của HĐQT

17. Vốn chủ sở hữu

a) Bảng đối chiếu biến động của vốn chủ sở hữu

	Vốn góp của chủ sở hữu VND	Thặng dư vốn cổ phần VND	Quỹ đầu tư phát triển VND	Lợi nhuận sau thuế chưa phân phối VND	Cộng VND
Cho kỳ kế toán kết thúc ngày					
31/12/2018					
Số dư tại					
01/01/2018	209.723.210.000	15.257.068.213	5.352.597.635	24.594.000.240	254.926.876.088
Lãi trong kỳ	-	-	-	4.304.670.208	4.304.670.208
Trích lập các quỹ	-	-	-	(632.209.694)	(632.209.694)
Chia cổ tức	-	-	-	(25.166.785.200)	(25.166.785.200)
Các đơn vị chuyển về	-	-	-	2.172.976.462	2.172.976.462
Số dư tại	209.723.210.000	15.257.068.213	5.352.597.635	5.272.652.016	235.605.527.864
31/12/2018					
Cho kỳ kế toán kết thúc ngày					
31/03/2019					
Số dư tại					
01/01/2019	209.723.210.000	15.257.068.213	5.352.597.635	5.272.652.016	235.605.527.864

THUYẾT MINH BÁO CÁO TÀI CHÍNH

(Thuyết minh này là bộ phận hợp thành và cần được đọc đồng thời với Báo cáo tài chính)

Lãi trong kỳ	-	-	-	237.123.804	237.123.804
Các đơn vị chuyển về	-	-	-	4.979.911.719	4.979.911.719
Số dư tại 31/03/2019	209.723.210.000	15.257.068.213	5.352.597.635	10.489.687.539	240.822.563.387

b) Các giao dịch về vốn với các chủ sở hữu và phân phối cổ tức

	Quý 1 Năm 2019 VND	Quý 1 Năm 2018 VND
Vốn đầu tư của chủ sở hữu		
- Vốn góp đầu năm	209.723.210.000	209.723.210.000
- Vốn góp tăng trong năm	-	-
- Vốn góp giảm trong năm	-	-
- Vốn góp cuối năm	209.723.210.000	209.723.210.000

c) Cổ phiếu

	Quý 1 Năm 2019 Cổ phiếu	Quý 1 Năm 2018 Cổ phiếu
Số lượng cổ phiếu đăng ký phát hành	20.972.321	20.972.321
Số lượng cổ phiếu đã bán ra công chúng	20.972.321	20.972.321
- Cổ phiếu phổ thông	20.972.321	20.972.321
- Cổ phiếu ưu đãi	-	-
Số lượng cổ phiếu được mua lại	-	-
- Cổ phiếu phổ thông	-	-
- Cổ phiếu ưu đãi	-	-
Số lượng cổ phiếu đang lưu hành	20.972.321	20.972.321
- Cổ phiếu phổ thông	20.972.321	20.972.321
- Cổ phiếu ưu đãi	-	-
Mệnh giá cổ phiếu đang lưu hành (VND/Cổ phiếu)	10.000	10.000

d) Các quỹ của doanh nghiệp

	31/03/2019 VND	01/01/2019 VND
Quỹ đầu tư phát triển	5.352.597.635	5.352.597.635
Cộng	5.352.597.635	5.352.597.635

THUYẾT MINH BÁO CÁO TÀI CHÍNH

(Thuyết minh này là bộ phận hợp thành và cần được đọc đồng thời với Báo cáo tài chính)

18. Các khoản mục ngoài Bảng Cân đối kế toán

	31/03/2019		01/01/2019	
	Nguyên tệ	VND	Nguyên tệ	VND
Ngoại tệ các loại:				
- USD	341.528,54	7.908.251.308	77.880,63	1.803.318.468

VI. THÔNG TIN BỔ SUNG CHO CÁC KHOẢN MỤC TRÌNH BÀY TRONG BÁO CÁO KẾT QUẢ HOẠT ĐỘNG KINH DOANH

1. Doanh thu bán hàng và cung cấp dịch vụ

	Quý 1 Năm 2019 VND	Quý 1 Năm 2018 VND
Doanh thu cung cấp dịch vụ	47.940.805.656	62.359.754.934
Cộng	47.940.805.656	62.359.754.934

2. Giá vốn hàng bán

	Quý 1 Năm 2019 VND	Quý 1 Năm 2018 VND
Giá vốn dịch vụ đã cung cấp	41.905.319.164	52.845.877.260
Cộng	41.905.319.164	52.845.877.260

3. Doanh thu hoạt động tài chính

	Quý 1 Năm 2019 VND	Quý 1 Năm 2018 VND
Lãi tiền gửi, tiền cho vay	288.204.994	1.173.878.508
Lãi chênh lệch tỷ giá đã thực hiện	19.288.075	223.560
Lãi chênh lệch tỷ giá chưa thực hiện	-	42.560.293
Doanh thu hoạt động tài chính khác	370.239.584	-
Cộng	677.732.653	1.216.662.361

4. Chi phí tài chính

	Quý 1 Năm 2019 VND	Quý 1 Năm 2018 VND
Chi phí lãi vay	138.804.655	113.283.881
Lỗ chênh lệch tỷ giá đã thực hiện	3.264.539	1.703.321
Cộng	142.069.194	114.987.202

THUYẾT MINH BÁO CÁO TÀI CHÍNH

(Thuyết minh này là bộ phận hợp thành và cần được đọc đồng thời với Báo cáo tài chính)

5. Chi phí quản lý doanh nghiệp

	Quý 1 Năm 2019 VND	Quý 1 Năm 2018 VND
Chi phí nhân viên quản lý	4.924.946.890	4.373.473.355
Chi phí vật liệu quản lý, đồ dùng văn phòng	40.096.285	51.843.955
Chi phí khấu hao tài sản cố định	140.399.229	161.768.969
Thuê, phí, lệ phí	5.388.372	5.000.000
Chi phí dự phòng	65.450.000	-
Chi phí dịch vụ mua ngoài	827.961.416	904.577.696
Chi phí bằng tiền khác	191.621.000	15.191.000
Cộng	6.195.863.192	5.511.854.975

6. Thu nhập khác

	Quý 1 Năm 2019 VND	Quý 1 Năm 2018 VND
Thu nhập từ bán thanh lý phế liệu, công cụ dụng cụ	-	1.680.000
Thu tiền phạt, bồi thường	-	2.320.000
Thu nhập khác	4.522.645	335.603
Cộng	4.522.645	4.335.603

7. Chi phí khác

	Quý 1 Năm 2019 VND	Quý 1 Năm 2018 VND
Chi phí bồi thường, bị phạt	5.104.125	-
Chi phí khác	19.035.635	778
Cộng	24.139.760	778

8. Chi phí sản xuất kinh doanh theo yếu tố

	Quý 1 Năm 2019 VND	Quý 1 Năm 2018 VND
Chi phí nguyên liệu, vật liệu	2.104.178.159	3.072.632.967
Chi phí nhân công	12.804.175.839	6.613.518.810
Chi phí khấu hao tài sản cố định	12.663.904.094	7.374.568.596
Chi phí dịch vụ mua ngoài	19.723.483.271	40.296.531.131
Chi phí khác	805.440.993	1.000.480.731
Cộng	48.101.182.356	58.357.732.235

THUYẾT MINH BÁO CÁO TÀI CHÍNH

(Thuyết minh này là bộ phận hợp thành và cần được đọc đồng thời với Báo cáo tài chính)

9. Chi phí thuế TNDN hiện hành và lợi nhuận sau thuế TNDN

	Quý 1 Năm 2019 VND	Quý 1 Năm 2018 VND
a) Tổng lợi nhuận kế toán trước thuế	355.669.644	5.108.032.683
<i>Từ hoạt động sản xuất kinh doanh</i>	355.669.644	5.108.032.683
b) Điều chỉnh các khoản để xác định thu nhập chịu thuế từ hoạt động SXKD	237.059.554	(1.240.898.298)
Các khoản điều chỉnh tăng	284.241.445	1.134.538.087
+ <i>Lỗ do đánh giá số dư ngoại tệ tiền, nợ phải thu năm nay</i>	519.721	-
+ <i>Chi phụ cấp thành viên HĐQT, BKS không trực tiếp điều hành</i>	120.000.000	-
+ <i>Các khoản chi phí không được trừ khác</i>	163.721.724	1.134.538.087
Các khoản điều chỉnh giảm	47.181.891	-
+ <i>Hoàn nhập trích lập dự phòng đã loại trừ năm trước</i>	-	-
+ <i>Lỗ do đánh giá số dư ngoại tệ tiền, nợ phải thu năm trước</i>	47.181.891	-
+ <i>Khác</i>	-	(2.375.436.385)
c) Điều chỉnh các khoản để xác định thu nhập chịu thuế từ hoạt động chuyển nhượng bất động sản	-	-
d) Tổng thu nhập chịu thuế	592.729.198	3.867.134.385
<i>Từ hoạt động sản xuất kinh doanh</i>	592.729.198	3.867.134.385
<i>Từ hoạt động chuyển nhượng bất động sản</i>	-	-
e) Chuyển lỗ	-	-
f) Tổng thu nhập tính thuế	592.729.198	3.867.134.385
<i>Từ hoạt động sản xuất kinh doanh</i>	592.729.198	3.867.134.385
<i>Từ hoạt động chuyển nhượng bất động sản</i>	-	-
g) Thuế thu nhập doanh nghiệp	118.545.840	773.426.877
<i>Từ hoạt động sản xuất kinh doanh</i>	118.545.840	773.426.877
<i>Từ hoạt động chuyển nhượng bất động sản</i>	-	-
h) Chi phí thuế thu nhập doanh nghiệp hiện hành	118.545.840	773.426.877
<i>Chi phí thuế TNDN hiện hành phát sinh năm nay</i>	118.545.840	773.426.877
<i>Chi phí thuế TNDN hiện hành phát sinh năm trước</i>	-	-
i) Chi phí thuế thu nhập doanh nghiệp hoãn lại	-	-
Lợi nhuận sau thuế TNDN	237.123.804	4.334.605.806

VII. Nghiệp vụ với các bên liên quan

Các điều kiện và điều khoản của các giao dịch với bên liên quan:

Các nghiệp vụ với các công ty có liên quan bao gồm tất cả các nghiệp vụ được thực hiện với các công ty mà Công ty có mối liên kết thông qua quan hệ đầu tư, nhận đầu tư hoặc thông qua một nhà đầu tư chung và do đó sẽ là thành viên của cùng một công ty. Các nghiệp vụ bán hàng và mua hàng với bên liên quan được thực hiện dựa trên các điều khoản đã được thỏa thuận trong hợp đồng.

THUYẾT MINH BÁO CÁO TÀI CHÍNH

(Thuyết minh này là bộ phận hợp thành và cần được đọc đồng thời với Báo cáo tài chính)

Các giao dịch trọng yếu của Công ty với các bên liên quan trong năm nay và năm trước bao gồm:

Bên liên quan	Mối quan hệ	Nội dung nghiệp vụ	Quý 1 Năm 2019 VND	Quý 1 Năm 2018 VND
Công ty CP Kho Vận Miền Nam	Công ty mẹ	Cho thuê mặt bằng	-	13.636.364
- Công ty TNHH MTV Sotrans Logistics	Bên liên quan	Thuê dịch vụ vận chuyển	150.000.000	-
Công ty Cổ phần Sotrans Hà Tĩnh	Bên liên quan	Cung cấp dịch vụ vận chuyển Thuê dịch vụ vận chuyển	450.000.000 294.545.455	- -
Công ty Cổ phần SCI E&C	Bên liên quan	Cung cấp dịch vụ vận chuyển	3.496.219.907	-
Công ty CP chứng khoán IB	Bên liên quan	Mua trái phiếu	-	-
		Đáo hạn trái phiếu	15.000.000.000	40.000.000.000
		Lãi từ đầu tư trái phiếu	370.239.584	950.000.000
			19.761.004.946	40.963.636.364

Vào ngày kết thúc kỳ kế toán, các khoản phải thu và phải trả với các bên liên quan như sau:

Bên liên quan	Mối quan hệ	Nội dung nghiệp vụ	31/03/2019 VND	01/01/2019 VND
Phải thu khách hàng ngắn hạn				
- Công ty Cổ phần Sotrans Hà Tĩnh	Bên liên quan	Cung cấp dịch vụ vận chuyển	1.667.460.000	848.460.000
- Công ty Cổ phần SCI E&C	Bên liên quan	Cung cấp dịch vụ vận chuyển	1.852.807.181	-
- Công ty TNHH MTV Sotrans Logistics	Bên liên quan	Thuê dịch vụ vận chuyển	165.000.000	-
		Cộng	3.685.267.181	848.460.000
Đầu tư nắm giữ đến ngày đáo hạn				
- Công ty CP chứng khoán IB	Bên liên quan	Trái phiếu	-	15.000.000.000

THUYẾT MINH BÁO CÁO TÀI CHÍNH

(Thuyết minh này là bộ phận hợp thành và cần được đọc đồng thời với Báo cáo tài chính)

Bên liên quan	Mối quan hệ	Nội dung nghiệp vụ	Cộng	
			31/03/2019 VND	01/01/2019 VND
			- 15.000.000.000	
Phải trả người bán ngắn hạn				
- Công ty Cổ phần Sotrans Hà Tĩnh	Bên liên quan	Thuê dịch vụ vận chuyển	177.672.000	177.672.000
- Công ty Cổ phần Kho Vận Miền Nam	Công ty mẹ	Thuê dịch vụ vận chuyển Thuê mặt bằng	86.828.039	-
- Chi nhánh Công ty Cổ phần Kho Vận Miền Nam - XN Vật Tư Xăng Dầu	Bên liên quan	Mua nhiên liệu	60.951.000	-
- Công ty TNHH MTV Sotrans Logistics	Bên liên quan	Thuê mặt bằng Thuê kho	81.367.212 44.782.419	-
- Tổng Công ty Cổ phần đường sông Miền Nam	Bên liên quan	Thuê mặt bằng Thuê dịch vụ vận chuyển (sc sà lan)	197.778.710	-
		Cộng	649.379.380	177.672.000
Phải trả ngắn hạn khác				
Công ty TNHH Liên doanh BNX - Vietranstimex	Công ty liên doanh	Phải trả khác	816.000.000	816.000.000
		Cộng	816.000.000	816.000.000

VIII. Số liệu so sánh

Số liệu so sánh trên Bảng Cân đối kế toán, Báo cáo kết quả hoạt động kinh doanh, Báo cáo lưu chuyển tiền tệ là Báo cáo tài chính riêng cho năm tài chính kết thúc ngày 31/12/2018.

NGƯỜI LẬP BIỂU

(Handwritten signature)

KẾ TOÁN TRƯỞNG

(Handwritten signature)
 Võ Thị Mùi

Tp.HCM, ngày 16 tháng 04 năm 2019

TỔNG GIÁM ĐỐC



Võ Thị Mùi

Đỗ Hoàng Phương

