

**CÔNG TY CỔ PHẦN THƯƠNG MẠI VÀ KHOÁNG SẢN
HOÀNG PHÚC**

**BÁO CÁO TÀI CHÍNH
CHO GIAI ĐOẠN TỪ NGÀY 01 THÁNG 01 NĂM 2019
ĐẾN NGÀY 31 THÁNG 03 NĂM 2019**



Mẫu số: B01-DN
(Ban hành theo Thông tư số 200/2014/TT-BTC
Ngày 22/12/2014 của Bộ Tài chính)

BẢNG CÂN ĐỐI KẾ TOÁN

Tại ngày 31 tháng 3 năm 2019

(Áp dụng cho doanh nghiệp đáp ứng giữ định hoạt động liên tục)

Đơn vị tính: VND


Chỉ tiêu	Mã số	Thuyết minh	31/03/2019	01/01/2019
1	2	3	4	5
A. TÀI SẢN NGẮN HẠN	100		4,997,697,713	4,532,846,934
I. Tiền và các khoản tương đương tiền	110	VI	18,339,310	6,865,733
1. Tiền	111	01	18,339,310	6,865,733
III. Các khoản phải thu ngắn hạn	130		1,745,950,946	1,330,354,736
1. Phải thu ngắn hạn của khách hàng	131	03	4,399,305,094	3,915,408,884
2. Trả trước cho người bán ngắn hạn	132		241,854,279	241,854,279
6. Phải thu ngắn hạn khác	136		18,794,089	87,094,089
7. Dự phòng phải thu ngắn hạn khó đòi (*)	137		(2,914,002,516)	(2,914,002,516)
IV. Hàng tồn kho	140		1,703,552	1,704,226
1. Hàng tồn kho	141	07	1,703,552	1,704,226
V. Tài sản ngắn hạn khác	150		3,231,703,905	3,193,922,239
1. Chi phí trả trước ngắn hạn	151		19,539,638	19,539,638
2. Thuế GTGT được khấu trừ	152		3,185,457,267	3,174,382,601
3. Thuế và các khoản khác phải thu Nhà nước	153		26,707,000	
B. TÀI SẢN DÀI HẠN	200		33,612,927,894	34,374,397,224
I. Các khoản phải thu dài hạn	210			50,427,300
6. Phải thu dài hạn khác	216			50,427,300
II. Tài sản cố định	220	09	27,140,487,536	27,851,529,566
1. Tài sản cố định hữu hình	221		23,219,712,125	23,930,754,155
- Nguyên giá	222		32,084,356,733	32,084,356,733
- Giá trị hao mòn lũy kế (*)	223		(8,864,644,608)	(8,153,602,578)
3. Tài sản cố định vô hình	227		3,920,775,411	3,920,775,411
- Nguyên giá	228		4,236,534,500	4,236,534,500
- Giá trị hao mòn lũy kế (*)	229		(315,759,089)	(315,759,089)
IV. Tài sản dở dang dài hạn	240		6,220,000,000	6,220,000,000
2. Chi phí xây dựng cơ bản dở dang	242		6,220,000,000	6,220,000,000
VI. Tài sản dài hạn khác	260		252,440,358	252,440,358
1. Chi phí trả trước dài hạn	261		252,440,358	252,440,358
TỔNG CỘNG TÀI SẢN (270 = 100 + 200)	270		38,610,625,607	38,907,244,158
NGUỒN VỐN				
C - NỢ PHẢI TRẢ	300		7,893,204,202	7,566,814,408
I. Nợ ngắn hạn	310		7,893,204,202	7,566,814,408
1. Phải trả người bán ngắn hạn	311	16	1,836,376,990	4,211,558,890
2. Người mua trả tiền trước ngắn hạn	312		1,060,756,876	830,756,876

3. Thuế và các khoản phải nộp Nhà nước	313		216,032,234	152,285,397
4. Phải trả người lao động	314		90,751,500	255,716,000
9. Phải trả ngắn hạn khác	319	19	4,689,286,602	2,116,497,245
D - VỐN CHỦ SỞ HỮU	400		30,717,421,405	31,340,429,750
I. Vốn chủ sở hữu	410		30,717,421,405	31,340,429,750
1. Vốn góp của chủ sở hữu	411	25a	38,000,000,000	38,000,000,000
- Cổ phiếu phổ thông có quyền biểu quyết	411a		38,000,000,000	38,000,000,000
11. Lợi nhuận sau thuế chưa phân phối	421		(7,282,578,595)	(6,659,570,250)
- LNST chưa phân phối lũy kế đến cuối kỳ trước	421a		(9,135,991,022)	(9,135,991,022)
- LNST chưa phân phối kỳ này	421b		1,853,412,427	2,476,420,772
TỔNG CỘNG NGUỒN VỐN (440 = 300 + 400)	440		38,610,625,607	38,907,244,158

Lập, Ngày 19 tháng 4 năm 2019

Người lập biểu


(Ký, họ tên)



Đỗ Mạnh Hùng

Kế toán trưởng

(Ký, họ tên)



Đỗ Mạnh Hùng

Tổng giám đốc

(Ký, họ tên, đóng dấu)



Lê Hải Đường

- Số chứng chỉ hành nghề:
- Đơn vị cung cấp dịch vụ kế toán:

Mẫu số: Q-02d

DN - BÁO CÁO KẾT QUẢ KINH DOANH - QUÝ

Chi tiêu	Mã chi tiêu	Thuyết minh	Quý này năm nay	Quý này năm trước	Số lũy kế từ đầu năm đến cuối quý này (Năm nay)	Số lũy kế từ đầu năm đến cuối quý này (Năm trước)
1. Doanh thu bán hàng và cung cấp dịch vụ	01		652,468,373	97,936,428	652,468,373	97,936,428
2. Các khoản giảm trừ doanh thu	02					
3. Doanh thu thuần về bán hàng và cung cấp dịch vụ (10 = 01 - 02)	10	VII	652,468,373	97,936,428	652,468,373	97,936,428
4. Giá vốn hàng bán	11		262,340,689	283,578,519	262,340,689	283,578,519
5. Lợi nhuận gộp về bán hàng và cung cấp dịch vụ(20=10-11)	20		390,127,684	(185,642,091)	390,127,684	(185,642,091)
6. Doanh thu hoạt động tài chính	21		24,569	84,080	24,569	84,080
7. Chi phí tài chính	22					
- Trong đó: Chi phí lãi vay	23					
8. Chi phí bán hàng	24		-	33,237,792	-	33,237,792
9. Chi phí quản lý doanh nghiệp	25		1,013,160,598	1,117,446,036	1,013,160,598	1,117,446,036
10. Lợi nhuận thuần từ hoạt động kinh doanh(30=20+(21-22) - (24+25))	30		(623,008,345)	(1,336,241,839)	(623,008,345)	(1,336,241,839)
11. Thu nhập khác	31					
12. Chi phí khác	32					
13. Lợi nhuận khác(40=31-32)	40					
14. Phần lãi lỗ trong công ty liên kết, liên doanh	45			0		
15. Tổng lợi nhuận kế toán trước thuế(50=30+40+45)	50		(623,008,345)	(1,336,241,839)	(623,008,345)	(1,336,241,839)
16. Chi phí thuế TNDN hiện hành	51					
17. Chi phí thuế TNDN hoãn lại	52			0		
18. Lợi nhuận sau thuế thu nhập doanh nghiệp(60=50-51-52)	60	X	(623,008,345)	(1,336,241,839)	(623,008,345)	(1,336,241,839)
18.1 Lợi nhuận sau thuế của cổ đông thiểu số	61					
18.2 Lợi nhuận sau thuế của cổ đông công ty mẹ	62					
19. Lãi cơ bản trên cổ phiếu(*)	70					

Người lập biểu
(Ký, họ tên)

Đỗ Mạnh Hùng

Kế toán trưởng
(Ký, họ tên)

Đỗ Mạnh Hùng

Lạng Sơn, ngày 19. tháng 04 năm 2019



Mẫu số: Q-03d

DN - BÁO CÁO LƯU CHUYỂN TIỀN TỆ - PPGT

Chi tiêu	Mã chi tiêu	Thuyết minh	Lũy kế từ đầu năm đến cuối quý này(Năm nay)	Lũy kế từ đầu năm đến cuối quý này(Năm trước)
I. Lưu chuyển tiền từ hoạt động kinh doanh				
1. Lợi nhuận trước thuế	01	X	(623,008,345)	(1,336,241,839)
2. Điều chỉnh cho các khoản			711,042,030	699,661,695
- Khấu hao TSCĐ	02		711,042,030	699,661,695
- Các khoản dự phòng	03			
- Lãi, lỗ chênh lệch tỷ giá hối đoái chưa thực hiện	04			
- Lãi, lỗ từ hoạt động đầu tư	05			
- Chi phí lãi vay	06			
3. Lợi nhuận từ hoạt động kinh doanh trước thay đổi vốn lưu động	08		88,033,685	(636,580,144)
- Tăng, giảm các khoản phải thu	09		(472,950,576)	343,781,819
- Tăng, giảm hàng tồn kho	10		674	-
- Tăng, giảm các khoản phải trả (Không kể lãi vay phải trả, thuế thu nhập doanh nghiệp phải nộp)	11		396,389,794	320,580,494
- Tăng, giảm chi phí trả trước	12			-
- Tiền lãi vay đã trả	13			
- Thuế thu nhập doanh nghiệp đã nộp	14		-	(53,779,435)
- Tiền thu khác từ hoạt động kinh doanh	15			
- Tiền chi khác cho hoạt động kinh doanh	16			
Lưu chuyển tiền thuần từ hoạt động kinh doanh	20		11,473,577	(25,997,266)
II. Lưu chuyển tiền từ hoạt động đầu tư				
1. Tiền chi để mua sắm, xây dựng TSCĐ và các tài sản dài hạn khác	21			-
2. Tiền thu từ thanh lý, nhượng bán TSCĐ và các tài sản dài hạn khác	22			
3. Tiền chi cho vay, mua các công cụ nợ của đơn vị khác	23			-
4. Tiền thu hồi cho vay, bán lại các công cụ nợ của đơn vị khác	24			-
5. Tiền chi đầu tư góp vốn vào đơn vị khác	25			
6. Tiền thu hồi đầu tư góp vốn vào đơn vị khác	26			
7. Tiền thu lãi cho vay, cổ tức và lợi nhuận được chia	27			-
Lưu chuyển tiền thuần từ hoạt động đầu tư	30		-	-
III. Lưu chuyển tiền từ hoạt động tài chính				
1. Tiền thu từ phát hành cổ phiếu, nhận vốn góp của chủ sở hữu	31			-
2. Tiền chi trả vốn góp cho các chủ sở hữu, mua lại cổ phiếu của doanh nghiệp đã phát hành	32			-
3. Tiền vay ngắn hạn, dài hạn nhận được	33			-
4. Tiền chi trả nợ gốc vay	34			-
5. Tiền chi trả nợ thuê tài chính	35			-
6. Cổ tức, lợi nhuận đã trả cho chủ sở hữu	36			-
Lưu chuyển tiền thuần từ hoạt động tài chính	40		-	-
Lưu chuyển tiền thuần trong kỳ (50 = 20+30+40)	50		11,473,577	(25,997,266)
Tiền và tương đương tiền đầu năm	60		6,865,733	105,891,928
Ảnh hưởng của thay đổi tỷ giá hối đoái quy đổi ngoại tệ	61			-
Tiền và tương đương tiền cuối năm (70 = 50+60+61)	70	01	18,339,310	79,894,662


Lạng Sơn, ngày 19 tháng 04 năm 2019

Người lập biểu
(Ký, họ tên)



Đỗ Mạnh Hùng

Kế toán trưởng
(Ký, họ tên)




Đỗ Mạnh Hùng

Tổng giám đốc
(Ký, họ tên)



Lê Hải Đường



Công ty Cổ phần Xây dựng thương mại và Khoáng sản Hoàng Phúc

Mỏ Lũng Hóa, Thôn Lũng Cù, Xã Hoàng Việt, Huyện Văn Lãng, Tỉnh Lạng Sơn

BẢNG CÂN ĐỐI TÀI KHOẢN

Từ ngày 01/01/2019 đến ngày 31/03/2019

Đơn vị tính: VND

Số tài khoản	Tên tài khoản	Đầu kỳ		Phát sinh		Cuối kỳ	
		Nợ	Có	Nợ	Có	Nợ	Có
111	Tiền mặt			3,180,116,553	3,180,116,553		
1111	Tiền Việt Nam			3,180,116,553	3,180,116,553		
112	Tiền gửi Ngân hàng	6,865,733		3,098,131,869	3,086,658,292	18,339,310	
1121	Tiền Việt Nam	1,901,222		3,098,131,869	3,086,658,292	13,374,799	
1122	Ngoại tệ	4,964,511				4,964,511	
131	Phải thu của khách hàng	3,915,408,884	830,756,876	717,715,210	463,819,000	4,399,305,094	1,060,756,876
133	Thuế GTGT được khấu trừ	3,174,382,601		11,074,666		3,185,457,267	
1331	Thuế GTGT được khấu trừ của hàng hóa, dịch vụ	505,593,099		11,074,666		516,667,765	
1332	Thuế GTGT được khấu trừ của TSCD	2,668,789,502				2,668,789,502	
141	Tạm ứng	17,094,089		5,100,000	7,100,000	15,094,089	
152	Nguyên liệu, vật liệu			14,990,000	14,990,000		
154	Chi phí sản xuất, kinh doanh dở dang			247,350,015	247,350,015		
1543	Chi phí sản xuất, Chi phí sản xuất chung			247,350,015	247,350,015		
155	Thành phẩm	1,704,226			674	1,703,552	
1551	Thành phẩm nhập kho	1,704,226			674	1,703,552	
211	Tài sản cố định hữu hình	32,084,356,733				32,084,356,733	
2111	Nhà cửa, vật kiến trúc	11,534,189,122				11,534,189,122	
2112	Máy móc, thiết bị	18,101,805,793				18,101,805,793	
2113	Phương tiện vận tải, truyền dẫn	2,410,361,818				2,410,361,818	
2118	TSCD khác	38,000,000				38,000,000	
213	Tài sản cố định vô hình	4,236,534,500				4,236,534,500	
2131	Quyền sử dụng đất	4,236,534,500				4,236,534,500	



Công ty Cổ phần Xây dựng thương mại và Khoáng sản Hoàng Phúc

Mỏ Lũng Hòa, Thôn Lũng Cù, Xã Hoàng Việt, Huyện Văn Lãng, Tỉnh Lạng Sơn

Số tài khoản	Tên tài khoản	Đầu kỳ		Phát sinh		Cuối kỳ	
		Nợ	Có	Nợ	Có	Nợ	Có
214	Hao mòn tài sản cố định		8,469,361,667		711,042,030		9,180,403,697
2141	Hao mòn TSCĐ hữu hình		8,153,602,578		711,042,030		8,864,644,608
2143	Hao mòn TSCĐ vô hình		315,759,089				315,759,089
229	Dự phòng tổn thất tài sản		2,914,002,516				2,914,002,516
2293	Dự phòng phải thu khó đòi		2,914,002,516				2,914,002,516
241	Xây dựng cơ bản dở dang	6,220,000,000				6,220,000,000	
2412	Xây dựng cơ bản	6,220,000,000				6,220,000,000	
242	Chi phí trả trước	271,979,996				271,979,996	
2421	Chi phí trả trước ngắn hạn	19,539,638				19,539,638	
2422	Chi phí trả trước dài hạn	252,440,358				252,440,358	
244	Cầm cố, thế chấp, ký quỹ, ký cược	50,427,300			50,427,300		
331	Phải trả cho người bán	241,854,279	4,211,558,890	2,481,845,325	106,663,425	241,854,279	1,856,376,990
333	Thuế và các khoản phải nộp Nhà nước		152,285,397	28,207,000	65,246,837	26,707,000	216,032,234
3331	Thuế giá trị gia tăng phải nộp				65,246,837		65,246,837
3335	Thuế thu nhập cá nhân		2,285,397				2,285,397
3338	Thuế bảo vệ môi trường và các loại thuế khác			26,707,000		26,707,000	
3339	Phí, lệ phí và các khoản phải nộp khác		150,000,000	1,500,000			148,500,000
334	Phải trả người lao động		255,716,000	549,180,591	384,216,091		90,751,500
3341	Phải trả công nhân viên		255,716,000	549,180,591	384,216,091		90,751,500
338	Phải trả, phải nộp khác	70,000,000	2,116,497,245	236,500,847	2,875,590,204	3,700,000	4,689,286,602
3383	Bảo hiểm xã hội			25,720,000	22,020,000	3,700,000	
3388	Phải trả, phải nộp khác	70,000,000	2,116,497,245	210,780,847	2,853,570,204		4,689,286,602
411	Vốn đầu tư của chủ sở hữu		38,000,000,000				38,000,000,000
4111	Vốn góp của chủ sở hữu		38,000,000,000				38,000,000,000
421	Lợi nhuận sau thuế chưa phân phối	9,135,991,022	2,476,420,772	623,008,345		9,135,991,022	1,853,412,427



Công ty Cổ phần Xây dựng thương mại và Khoáng sản Hoàng Phúc

Mô Lũng Hóa, Thôn Lũng Cùn, Xã Hoàng Việt, Huyện Văn Lãng, Tỉnh Lạng Sơn

Số tài khoản	Tên tài khoản	Đầu kỳ		Phát sinh		Cuối kỳ	
		Nợ	Có	Nợ	Có	Nợ	Có
4211	LNST chưa phân phối năm trước	9,135,991,022				9,135,991,022	
4212	LNST chưa phân phối năm nay		2,476,420,772	623,008,345			
511	Doanh thu bán hàng và cung cấp dịch vụ			652,468,373	652,468,373		1,853,412,427
5111	Doanh thu bán hàng hóa			652,468,373			
515	Doanh thu hoạt động tài chính			24,569	24,569		
627	Chi phí sản xuất chung			247,350,015	247,350,015		
6274	Chi phí khấu hao TSCĐ			247,350,015			
632	Giá vốn hàng bán			262,340,689	262,340,689		
641	Chi phí bán hàng			33,237,792	33,237,792		
6414	Chi phí khấu hao TSCĐ			33,237,792			
642	Chi phí quản lý doanh nghiệp			979,922,806	979,922,806		
6421	Chi phí nhân viên quản lý			399,096,091			
6424	Chi phí khấu hao TSCĐ			430,454,223			
6427	Chi phí dịch vụ mua ngoài			85,578,620			
6428	Chi phí bằng tiền khác			64,793,872			
911	Xác định kết quả kinh doanh			1,275,501,287	1,275,501,287		
	Cộng	59,426,599,363	59,426,599,363	14,644,065,952	14,644,065,952	59,841,022,842	59,841,022,842



Công ty Cổ phần Xây dựng thương mại và Khoáng sản Hoàng Phúc

Mỏ Lũng Hóa, Thôn Lũng Cùn, Xã Hoàng Việt, Huyện Văn Lãng, Tỉnh Lạng Sơn

Lập, Ngày 19 tháng 04 năm 2019

Người lập biểu
(Ký, họ tên)

Đỗ Mạnh Hùng

Kế toán trưởng
(Ký, họ tên)

Đỗ Mạnh Hùng

Tổng giám đốc
(Ký, họ tên, đóng dấu)



Lê Hải Đường



Mẫu số: B09-DN

(Ban hành theo Thông tư số 200/2014/TT-BTC
Ngày 22/12/2014 của Bộ Tài chính)

BẢN THUYẾT MINH BÁO CÁO TÀI CHÍNH

Từ ngày 01/01/2019 đến ngày 31/03/2019

I- Đặc điểm hoạt động của doanh nghiệp

1. Hình thức sở hữu vốn:
2. Lĩnh vực kinh doanh: Thương mại dịch vụ
3. Ngành nghề kinh doanh:
4. Chu kỳ sản xuất, kinh doanh thông thường
5. Đặc điểm hoạt động của doanh nghiệp trong năm tài chính có ảnh hưởng đến báo cáo tài chính:
6. Cấu trúc doanh nghiệp
 - Danh sách các công ty con
 - Danh sách các công ty liên doanh, liên kết
 - Danh sách các đơn vị trực thuộc không có tư cách pháp nhân hạch toán phụ thuộc.
7. Tuyên bố về khả năng so sánh thông tin trên Báo cáo tài chính (có so sánh được hay không, nếu không so sánh được phải nêu rõ lý do như vì chuyển đổi hình thức sở hữu, chia tách, sáp nhập, nêu độ dài về kỳ so sánh...)

II- Kỳ kế toán, đơn vị tiền tệ sử dụng trong kế toán

- 1- Kỳ kế toán năm Từ ngày 01/01/2019 đến ngày 31/12/2019
2. Đơn vị tiền tệ sử dụng trong kế toán. Trường hợp có sự thay đổi đơn vị tiền tệ kế toán so với năm trước, giải trình rõ lý do và ảnh hưởng của sự thay đổi VND

III- Chuẩn mực và chế độ kế toán áp dụng

1. Chế độ kế toán áp dụng: Công ty áp dụng Chế độ Kế toán doanh nghiệp ban hành theo Thông tư số 200/2014/TT-BTC ngày 22/12/2014 của Bộ Tài chính)
2. Tuyên bố về việc tuân thủ Chuẩn mực kế toán và Chế độ kế toán: Công ty đã áp dụng các Chuẩn mực kế toán Việt Nam và các văn bản hướng dẫn Chuẩn mực do Nhà nước đã ban hành. Các báo cáo tài chính được lập và trình bày theo đúng mọi quy định của từng chuẩn mực, thông tư hướng dẫn thực hiện chuẩn mực và Chế độ kế toán hiện hành

IV- Các chính sách kế toán áp dụng trong trường hợp doanh nghiệp hoạt động liên tục

1. Nguyên tắc chuyển đổi Báo cáo tài chính lập bằng ngoại tệ sang Đồng Việt Nam (Trường hợp đồng tiền ghi sổ kế toán khác với Đồng Việt Nam); Ảnh hưởng (nếu có) do việc chuyển đổi Báo cáo tài chính từ đồng ngoại tệ sang Đồng Việt Nam.
2. Các loại tỷ giá hối đoái áp dụng trong kế toán.
3. Nguyên tắc xác định lãi suất thực tế (lãi suất hiệu lực) dùng để chiết khấu dòng tiền.
4. Nguyên tắc ghi nhận các khoản tiền và các khoản tương đương tiền.
5. Nguyên tắc kế toán các khoản đầu tư tài chính
 - a) Chứng khoán kinh doanh;
 - b) Các khoản đầu tư nắm giữ đến ngày đáo hạn;
 - c) Các khoản cho vay;
 - d) Đầu tư vào công ty con; công ty liên doanh, liên kết;
 - đ) Đầu tư vào công cụ vốn của đơn vị khác;
 - e) Các phương pháp kế toán đối với các giao dịch khác liên quan đến đầu tư tài chính.

6. Nguyên tắc kế toán nợ phải thu
7. Nguyên tắc ghi nhận hàng tồn kho:
 - Nguyên tắc ghi nhận hàng tồn kho:
 - Phương pháp tính giá trị hàng tồn kho: Bình quân cuối kỳ
 - Phương pháp hạch toán hàng tồn kho:
 - Phương pháp lập dự phòng giảm giá hàng tồn kho:
8. Nguyên tắc ghi nhận và các khấu hao TSCĐ, TSCĐ thuê tài chính; bất động sản đầu tư:
9. Nguyên tắc kế toán các hợp đồng hợp tác kinh doanh.
10. Nguyên tắc kế toán thuế TNDN hoãn lại.
11. Nguyên tắc kế toán chi phí trả trước.
12. Nguyên tắc kế toán nợ phải trả:
13. Nguyên tắc ghi nhận vay và nợ phải trả thuê tài chính.
14. Nguyên tắc ghi nhận và vốn hóa các khoản chi phí đi vay.
15. Nguyên tắc ghi nhận chi phí phải trả.
16. Nguyên tắc và phương pháp ghi nhận các khoản dự phòng phải trả:
17. Nguyên tắc ghi nhận doanh thu chưa thực hiện.
18. Nguyên tắc ghi nhận trái phiếu chuyển đổi.
19. Nguyên tắc ghi nhận vốn chủ sở hữu:
 - Nguyên tắc ghi nhận vốn góp của chủ sở hữu, thặng dư vốn cổ phần, quyền chọn trái phiếu chuyển đổi, vốn khác của chủ sở hữu.
 - Nguyên tắc ghi nhận chênh lệch đánh giá lại tài sản:
 - Nguyên tắc ghi nhận chênh lệch tỷ giá:
 - Nguyên tắc ghi nhận lợi nhuận chưa phân phối:
20. Nguyên tắc và phương pháp ghi nhận doanh thu:
 - Doanh thu bán hàng:
 - Doanh thu cung cấp dịch vụ:
 - Doanh thu hoạt động tài chính:
 - Doanh thu hợp đồng xây dựng:
 - Thu nhập khác
21. Nguyên tắc kế toán các khoản giảm trừ doanh thu
22. Nguyên tắc kế toán giá vốn hàng bán.
23. Nguyên tắc kế toán chi phí tài chính:
24. Nguyên tắc kế toán chi phí bán hàng, chi phí quản lý doanh nghiệp.
25. Nguyên tắc và phương pháp ghi nhận chi phí thuế thu nhập doanh nghiệp hiện hành, chi phí thuế thu nhập doanh nghiệp hoãn lại.
26. Các nguyên tắc và phương pháp kế toán khác.

V. Các chính sách kế toán áp dụng (trong trường hợp doanh nghiệp không đáp ứng giả định hoạt động liên tục)

1. Có tái phân loại tài sản dài hạn và nợ phải trả dài hạn thành ngắn hạn không?
2. Nguyên tắc xác định giá trị từng loại tài sản và nợ phải trả (theo giá trị thuần có thể thực hiện được, giá trị có thể thu hồi, giá trị hợp lý, giá trị hiện tại, giá hiện hành...)
3. Nguyên tắc xử lý tài chính đối với:
 - Các khoản dự phòng;
 - Chênh lệch đánh giá lại tài sản và chênh lệch tỷ giá (còn đang phản ánh trên Bảng cân đối kế toán – nếu có).

VI. Thông tin bổ sung cho các khoản mục trình bày trong Bảng cân đối kế toán

01. Tiền

Đơn vị tính: VND

Chỉ tiêu	31/03/2019	01/01/2019
----------	------------	------------

Giá trị còn lại							
- Tại ngày đầu năm							23.930.754.155
- Tại ngày cuối năm							23.219.712.125

- Giá trị còn lại cuối năm của TSCĐ hữu hình đã dùng để thế chấp, cầm cố đảm bảo các khoản cho vay;
- Nguyên giá TSCĐ cuối năm đã khấu hao hết nhưng vẫn còn sử dụng;
- Nguyên giá TSCĐ cuối năm chờ thanh lý;
- Các cam kết về việc mua, bán TSCĐ hữu hình có giá trị lớn trong tương lai;
- Các thay đổi khác về TSCĐ hữu hình:

10. Tăng, giảm tài sản cố định vô hình

Khoản mục	Quyền sử dụng đất	Quyền phát hành	Bản quyền, bằng sáng chế	Nhãn hiệu hàng hóa	Phần mềm máy tính	Giấy phép và giấy phép nhượng quyền	TSCĐ vô hình khác	Tổng cộng
Nguyên giá								
Số dư đầu năm	4.236.534.500							4.236.534.500
Số dư cuối năm	4.236.534.500							4.236.534.500
Giá trị hao mòn lũy kế								
Số dư đầu năm								315.759.089
Số dư cuối năm								315.759.089
Giá trị còn lại								
- Tại ngày đầu năm								3.920.775.411
- Tại ngày cuối năm								3.920.775.411

- Giá trị còn lại cuối kỳ của TSCĐ vô hình dùng để thế chấp, cầm cố đảm bảo khoản vay;
- Nguyên giá TSCĐ vô hình đã khấu hao hết nhưng vẫn sử dụng;
- Thuyết minh số liệu và giải trình khác:

11. Tăng, giảm tài sản cố định thuê tài chính

- * Tiền thuê phát sinh thêm được ghi nhận là chi phí trong năm;
- * Căn cứ để xác định tiền thuê phát sinh thêm;
- * Điều khoản gia hạn thuê hoặc quyền được mua tài sản:

12. Tăng, giảm bất động sản đầu tư

- Giá trị còn lại cuối kỳ của BĐSĐT dùng để thế chấp, cầm cố đảm bảo khoản vay;
- Nguyên giá BĐSĐT đã khấu hao hết nhưng vẫn cho thuê hoặc nắm giữ chờ tăng giá;
- Thuyết minh số liệu và giải trình khác.

13. Chi phí trả trước

14. Tài sản khác

15. Vay và nợ thuê tài chính

16. Phải trả người bán

Chỉ tiêu	31/03/2019		01/01/2019	
	Giá trị	Số có khả năng trả nợ	Giá trị	Số có khả năng trả nợ
a) Các khoản phải trả người bán ngắn hạn	1.836.376.990		4.211.558.890	
- Chi tiết cho từng đối tượng chiếm từ 10% trở lên trên tổng số phải trả				
- Phải trả cho các đối tượng khác				
b) Các khoản phải trả người bán dài hạn (chi tiết tương tự ngắn hạn)				
Cộng	1.836.376.990		4.211.558.890	
c) Số nợ quá hạn chưa thanh toán				
- Chi tiết từng đối tượng chiếm 10% trở lên trên tổng số quá hạn;				
- Các đối tượng khác				
Cộng				
d) Phải trả người bán là các bên liên quan (chi tiết cho từng đối tượng)				

17. Thuế và các khoản phải nộp nhà nước

Chỉ tiêu	01/01/2019	Số phải nộp	Số đã thực nộp	31/03/2019
a) Phải nộp (chi tiết theo từng loại thuế)		65.246.837		65.246.837
- Thuế giá trị gia tăng				
- Thuế tiêu thụ đặc biệt				
- Thuế xuất nhập khẩu				
- Thuế thu nhập doanh nghiệp				
- Thuế thu nhập cá nhân	2.285.397			2.285.397
- Thuế tài nguyên				
- Thuế nhà đất và tiền thuê đất				
- Các loại thuế khác			26.707.000	
- Các khoản phí, lệ phí và các khoản phải nộp khác	150.000.000		1.500.000	148.500.000
Cộng	152.285.397	65.246.837	28.207.000	216.032.234
b) Phải thu (chi tiết theo từng loại thuế)				
- Thuế giá trị gia tăng				
- Thuế tiêu thụ đặc biệt				
- Thuế xuất nhập khẩu				
- Thuế thu nhập doanh nghiệp				
- Thuế thu nhập cá nhân				
- Thuế tài nguyên				
- Thuế nhà đất và tiền thuê đất				
- Các loại thuế khác				
- Các khoản phí, lệ phí và các khoản phải nộp khác				26.707.000
Cộng				26.707.000

18. Chi phí phải trả

19. Phải trả khác

Chỉ tiêu	31/03/2019	01/01/2019
a) Ngắn hạn		
- Tài sản thừa chờ giải quyết		

- Kinh phí công đoàn		
- Bảo hiểm xã hội		
- Bảo hiểm y tế		
- Bảo hiểm thất nghiệp		
- Phải trả về cổ phần hóa		
- Nhận ký quỹ, ký cược ngắn hạn		
- Cổ tức, lợi nhuận phải trả		
- Các khoản phải trả, phải nộp khác	4.689.286.602	2.116.497.245
Cộng	4.689.286.602	2.116.497.245

c) Số nợ quá hạn chưa thanh toán (chi tiết từng khoản mục, lý do chưa thanh toán nợ quá hạn)

20. Doanh thu chưa thực hiện

21. Trái phiếu phát hành

21.1. Trái phiếu thường

21.2. Trái phiếu chuyển đổi

a. Trái phiếu chuyển đổi tại thời điểm đầu kỳ:

- Thời điểm phát hành, kỳ hạn gốc và kỳ hạn còn lại từng loại trái phiếu chuyển đổi;
- Số lượng từng loại trái phiếu chuyển đổi;
- Mệnh giá, lãi suất từng loại trái phiếu chuyển đổi;
- Tỷ lệ chuyển đổi thành cổ phiếu từng loại trái phiếu chuyển đổi;
- Lãi suất chiết khấu dùng để xác định giá trị phần nợ gốc của từng loại trái phiếu chuyển đổi;
- Giá trị phần nợ gốc và phần quyền chọn cổ phiếu của từng loại trái phiếu chuyển đổi.

b. Trái phiếu chuyển đổi phát hành thêm trong kỳ:

- Thời điểm phát hành, kỳ hạn gốc từng loại trái phiếu chuyển đổi;
- Số lượng từng loại trái phiếu chuyển đổi;
- Mệnh giá, lãi suất từng loại trái phiếu chuyển đổi;
- Tỷ lệ chuyển đổi thành cổ phiếu từng loại trái phiếu chuyển đổi;
- Lãi suất chiết khấu dùng để xác định giá trị phần nợ gốc của từng loại trái phiếu chuyển đổi;
- Giá trị phần nợ gốc và phần quyền chọn cổ phiếu của từng loại trái phiếu chuyển đổi.

c. Trái phiếu chuyển đổi được chuyển thành cổ phiếu trong kỳ:

- Số lượng từng loại trái phiếu đã chuyển đổi thành cổ phiếu trong kỳ; Số lượng cổ phiếu phát hành thêm trong kỳ để chuyển đổi trái phiếu;
- Giá trị phần nợ gốc của trái phiếu chuyển đổi được ghi tăng vốn chủ sở hữu.

d. Trái phiếu chuyển đổi đã đáo hạn không được chuyển thành cổ phiếu trong kỳ:

- Số lượng từng loại trái phiếu đã đáo hạn không chuyển đổi thành cổ phiếu trong kỳ;
- Giá trị phần nợ gốc của trái phiếu chuyển đổi được hoàn trả cho nhà đầu tư

e. Trái phiếu chuyển đổi tại thời điểm cuối kỳ:

- Kỳ hạn gốc và kỳ hạn còn lại từng loại trái phiếu chuyển đổi;
- Số lượng từng loại trái phiếu chuyển đổi;
- Mệnh giá, lãi suất từng loại trái phiếu chuyển đổi;
- Tỷ lệ chuyển đổi thành cổ phiếu từng loại trái phiếu chuyển đổi;
- Lãi suất chiết khấu dùng để xác định giá trị phần nợ gốc của từng loại trái phiếu chuyển đổi;
- Giá trị phần nợ gốc và phần quyền chọn cổ phiếu của từng loại trái phiếu chuyển đổi.

g) Thuyết minh chi tiết về trái phiếu các bên liên quan nắm giữ (theo từng loại trái phiếu)

22. Cổ phiếu ưu đãi phân loại là nợ phải trả

- Mệnh giá;
- Đối tượng được phát hành (ban lãnh đạo, cán bộ, nhân viên, đối tượng khác);

- Điều khoản mua lại (Thời gian, giá mua lại, các điều khoản cơ bản khác trong hợp đồng phát hành);
- Giá trị đã mua lại trong kỳ;
- Các thuyết minh khác.

23. Dự phòng phải trả

24. Tài sản thuế thu nhập hoãn lại và thuế thu nhập hoãn lại phải trả

25. Vốn chủ sở hữu

a- Bảng đối chiếu biến động của vốn chủ sở hữu

Chỉ tiêu	Vốn góp của chủ sở hữu	Thặng dư vốn cổ phần	Quyền chọn chuyển đổi trái phiếu	Vốn khác của chủ sở hữu	Chênh lệch đánh giá lại tài sản	Chênh lệch tỷ giá	LNST chưa phân phối và các quỹ	Các khoản mục khác	Tổng cộng
A	1	2	3	4	5	6	7	8	9
Số dư đầu năm trước	38.000.000.000								38.000.000.000
- Tăng vốn trong năm trước									
- Lãi trong năm trước									
- Tăng khác									
- Giảm vốn trong năm trước									
- Lỗ trong năm trước									
- Giảm khác									
Số dư đầu năm nay	38.000.000.000								38.000.000.000
- Tăng vốn trong năm nay									
- Lãi trong năm nay									
- Tăng khác									
- Giảm vốn trong năm nay									
- Lỗ trong năm nay									
- Giảm khác									
Số dư cuối năm nay	38.000.000.000								38.000.000.000

b- Chi tiết vốn đầu tư của chủ sở hữu

Chỉ tiêu	Cuối quý	Đầu quý
- Vốn góp của công ty mẹ (nếu là công ty con)		
- Vốn góp của các đối tượng khác		
Cộng		

c- Các giao dịch về vốn với các chủ sở hữu và phân phối cổ tức, chia lợi nhuận

Chỉ tiêu	Quý này	Quý trước
- Vốn đầu tư của chủ sở hữu		
+ Vốn góp đầu năm		
+ Vốn góp tăng trong năm		
+ Vốn góp giảm trong năm		
+ Vốn góp cuối năm		
- Cổ tức, lợi nhuận đã chia		

d. Cổ phiếu

Chỉ tiêu	Cuối quý	Đầu quý
----------	----------	---------

- Số lượng cổ phiếu đang ký phát hành		
- Số lượng cổ phiếu đã bán ra công chúng		
+ Cổ phiếu phổ thông		
+ Cổ phiếu ưu đãi (loại được phân loại là VCSH)		
- Số lượng cổ phiếu được mua lại (cổ phiếu quỹ)		
+ Cổ phiếu phổ thông		
+ Cổ phiếu ưu đãi (loại được phân loại là VCSH)		
- Số lượng cổ phiếu đang lưu hành		
+ Cổ phiếu phổ thông		
+ Cổ phiếu ưu đãi (loại được phân loại là VCSH)		

* Mệnh giá cổ phiếu đang lưu hành:

đ- Cổ tức

- Cổ tức đã công bố sau ngày kết thúc kỳ kế toán năm
- + Cổ tức đã công bố trên cổ phiếu phổ thông:
- + Cổ tức đã công bố trên cổ phiếu ưu đãi:
- Cổ tức của cổ phiếu ưu đãi lũy kế chưa được ghi nhận

e- Các quỹ của doanh nghiệp

- Quỹ đầu tư phát triển:
- Quỹ hỗ trợ sắp xếp doanh nghiệp
- Quỹ khác thuộc vốn chủ sở hữu:

g- Thu nhập và chi phí, lãi hoặc lỗ được ghi nhận trực tiếp vào vốn chủ sở hữu theo quy định của các chuẩn mực kế toán cụ thể:

-....

-....

26. Chênh lệch đánh giá lại tài sản

27. Chênh lệch tỷ giá

28. Nguồn kinh phí

29. Các khoản mục ngoài Bảng cân đối kế toán

a) Tài sản thuê ngoài: Tổng số tiền thuê tối thiểu trong tương lai của hợp đồng thuê hoạt động tài sản không hủy ngang theo các thời hạn

b) Tài sản nhận giữ hộ: Doanh nghiệp phải thuyết minh chi tiết về số lượng, chủng loại, quy cách, phẩm chất tại thời điểm cuối kỳ:

c) Ngoại tệ các loại: Doanh nghiệp phải thuyết minh chi tiết số lượng từng loại ngoại tệ tính theo nguyên tệ. Vàng tiền tệ phải trình bày khối lượng theo đơn vị tính trong nước và quốc tế Ounce, thuyết minh giá trị tính theo USD

+ USD: 201,17

+ CNY: 88,40

d) Vàng tiền tệ: Doanh nghiệp phải thuyết minh chi tiết giá gốc, số lượng (theo đơn vị tính quốc tế) và chủng loại các loại vàng tiền tệ

đ) Nợ khó đòi đã xử lý: Doanh nghiệp phải thuyết minh chi tiết giá trị (theo nguyên tệ và VND) các khoản nợ khó đòi đã xử lý trong vòng 10 năm kể từ ngày xử lý theo từng đối tượng, nguyên nhân đã xóa sổ kế toán nợ khó đòi

e) Các thông tin khác về các khoản mục ngoài Bảng cân đối kế toán

30. Các thông tin khác do doanh nghiệp tự thuyết minh, giải trình.

VII - Thông tin bổ sung cho các khoản mục trình bày trong Báo cáo kết quả hoạt động kinh doanh

1. Tổng doanh thu bán hàng và cung cấp dịch vụ (Mã số 01)

Chỉ tiêu	Quý này năm nay	Quý này năm trước
a. Doanh thu		
- Doanh thu bán hàng	652.468.373	97.936.428
Cộng	652.468.373	97.936.428

2. Các khoản giảm trừ doanh thu (Mã số 02)

3. Giá vốn hàng bán (Mã số 11)

Chỉ tiêu	Quý này năm nay	Quý này năm trước
- Giá vốn của hàng hóa đã bán	262.340.689	283.578.519
Cộng	262.340.689	283.578.519

4. Doanh thu hoạt động tài chính (Mã số 21)

Chỉ tiêu	Quý này năm nay	Quý này năm trước
- Doanh thu hoạt động tài chính khác	24.569	84.080
Cộng	24.569	84.080

5. Chi phí tài chính (Mã số 22)

6. Thu nhập khác

7. Chi phí khác

8. Chi phí bán hàng và chi phí quản lý doanh nghiệp

Chỉ tiêu	Quý này năm nay	Quý này năm trước
a) Các khoản chi phí quản lý doanh nghiệp phát sinh trong kỳ	1.013.160.598	1.117.446.036
- Chi tiết các khoản chiếm từ 10% trở lên trên tổng chi phí QLDN;		
- Các khoản chi phí QLDN khác.	1.013.160.598	1.117.446.036
b) Các khoản chi phí bán hàng phát sinh trong kỳ		33.237.792
- Chi tiết các khoản chiếm từ 10% trở lên trên tổng chi phí bán hàng;		
- Các khoản chi phí bán hàng khác.		33.237.792

9. Chi phí sản xuất kinh doanh theo yếu tố

Chỉ tiêu	Quý này năm nay	Quý này năm trước
- Chi phí nguyên liệu, vật liệu		
- Chi phí nhân công		
- Chi phí khấu hao tài sản cố định		
- Chi phí dịch vụ mua ngoài		
- Chi phí khác bằng tiền		
Cộng		

10. Chi phí thuế thu nhập doanh nghiệp hiện hành (Mã số 51)

11. Chi phí thuế thu nhập doanh nghiệp hoãn lại (Mã số 52)

VIII. Thông tin bổ sung cho các khoản mục trình bày trong báo cáo lưu chuyển tiền tệ

1. Các giao dịch không bằng tiền ảnh hưởng đến báo cáo lưu chuyển tiền tệ và các khoản tiền do doanh nghiệp nắm giữ nhưng không được sử dụng

2. Các khoản tiền do doanh nghiệp nắm giữ nhưng không được sử dụng: Trình bày giá trị và lý do của các khoản tiền và tương đương tiền lớn do doanh nghiệp nắm giữ nhưng không được sử dụng do có sự hạn chế của pháp luật hoặc các ràng buộc khác mà doanh nghiệp phải thực hiện.

3. Số tiền đi vay thực thu trong kỳ:

- Tiền thu từ đi vay theo kế ước thông thường;
- Tiền thu từ phát hành trái phiếu thường;
- Tiền thu từ phát hành trái phiếu chuyển đổi;

- Tiền thu từ phát hành cổ phiếu ưu đãi phân loại là nợ phải trả;
 - Tiền thu từ giao dịch mua bán lại trái phiếu Chính phủ và REPO chứng khoán;
 - Tiền thu từ đi vay dưới hình thức khác.
4. Số tiền đã thực trả gốc vay trong kỳ:
- Tiền trả nợ gốc vay theo kế ước thông thường;
 - Tiền trả nợ gốc trái phiếu thường;
 - Tiền trả nợ gốc trái phiếu chuyển đổi;
 - Tiền trả nợ gốc cổ phiếu ưu đãi phân loại là nợ phải trả;
 - Tiền chi trả cho giao dịch mua bán lại trái phiếu Chính phủ và REPO chứng khoán;
 - Tiền trả nợ vay dưới hình thức khác

IX- Những thông tin khác

- 1- Những khoản nợ tiềm tàng, khoản cam kết và những thông tin tài chính khác:
- 2 - Những sự kiện phát sinh sau ngày kết thúc kỳ kế toán năm:
- 3 - Thông tin về các bên liên quan:
- 4 - Trình bày tài sản, doanh thu, kết quả kinh doanh theo bộ phận (theo lĩnh vực kinh doanh hoặc khu vực địa lý) theo quy định của chuẩn mực kế toán số 28 "Báo cáo bộ phận":
- 5 - Thông tin so sánh (những thay đổi về thông tin trong báo cáo tài chính của các niên độ kế toán trước):
- 6 - Thông tin về hoạt động liên tục:
- 7 - Những thông tin khác:

X- Thuyết minh về LNST

- LNST quý 1 năm nay lỗ nguyên nhân do quý 1 tính hình thời tiết không thuận lợi cho việc sản xuất đá, cộng với kỳ nghỉ Tết âm lịch kéo dài dẫn đến việc sản xuất bị ngừng trệ.
- LNST quý này so với cùng kỳ năm ngoài thay đổi là do năm nay Công ty cũng có nhiều đơn hàng hơn, doanh số bán hàng nhiều hơn cùng kỳ năm trước.

Lạng Sơn, ngày 19 tháng 04 năm 2019

Người lập biểu


(Ký, họ tên)



Đỗ Mạnh Hùng

Kế toán trưởng

(Ký, họ tên)



Đỗ Mạnh Hùng

Tổng giám đốc

(Ký, họ tên, đóng dấu)



Lê Hải Đường