

**CÔNG TY CP ĐẦU TƯ PHÁT TRIỂN  
NHÀ ĐÀ NẴNG**

**CỘNG HÒA XÃ HỘI CHỦ NGHĨA VIỆT NAM**

**Độc lập – Tự do – Hạnh phúc**

Số: 35/CV-NDN

Đà Nẵng, ngày 20 tháng 04 năm 2019

“V/v: Giải trình BCTC hợp nhất quý 1.2019”

**Kính gửi: - Ủy ban Chứng khoán Nhà nước  
- Sở Giao Dịch chứng khoán Hà Nội**

1. Tên công ty: Công ty cổ phần đầu tư Phát triển Nhà Đà Nẵng
2. Mã chứng khoán: NDN
3. Địa chỉ trụ sở chính: 38 Nguyễn Chí Thanh, Quận Hải Châu, TP.Đà Nẵng
4. Điện thoại: 02363.3872213 Fax: 02363.3872213
5. Người công bố thông tin: Ông Lương Thanh Viên, chức vụ: Phó Tổng Giám Đốc
6. Nội dung thông tin công bố:
  - 6.1. Báo cáo tài chính hợp nhất quý 1 năm 2019 được lập ngày 19/04/2019 bao gồm:
    - Bảng cân đối kế toán
    - Báo cáo kết quả kinh doanh
    - Báo cáo lưu chuyển tiền tệ
    - Thuyết minh báo cáo tài chính
  - 6.2. Nội dung giải trình: chênh lệch >10% LNST so với cùng kì năm ngoái

Tình hình sản xuất kinh doanh hợp nhất quý 4 năm 2018 của NDN có sự biến động lợi nhuận so với quý 4 năm 2017 như sau:

STT	Chi Tiêu	Quý 1/2018	Quý 1/2019	Chênh lệch (tăng/giảm %)
1	Lợi nhuận trước thuế	32.278.610.472	20.004.360.492	-38%
2	Lợi nhuận sau thuế	27.801.632.121	15.850.978.057	-42%

Lợi nhuận Quý 1/2019 giảm so với Quý 1/2018 là do:

- Doanh thu các hoạt động kinh doanh từ công ty mẹ và các công ty con giảm so với cùng kỳ.

7. Địa chỉ website đăng tải toàn bộ báo cáo tài chính: [www.ndn.com.vn](http://www.ndn.com.vn)

Chúng tôi cam kết các thông tin công bố trên đây là đúng sự thật và hoàn toàn chịu trách nhiệm trước pháp luật về nội dung thông tin công bố.

**Nơi nhận:**

- Như trên
- Lưu VT-NDN

**NGƯỜI THỰC HIỆN**

**CÔNG BỐ THÔNG TIN**



**Lương Thanh Viên**

# **BÁO CÁO TÀI CHÍNH HỢP NHẤT**

## ***Quý I/2019***

*Từ ngày 01/01/2019 đến ngày 31/03/2019*

**CÔNG TY CỔ PHẦN ĐẦU TƯ PHÁT TRIỂN NHÀ ĐÀ NẴNG**



**CÔNG TY CỔ PHẦN ĐẦU TƯ PHÁT TRIỂN NHÀ ĐÀ NẴNG**  
**BÁO CÁO CỦA HỘI ĐỒNG QUẢN TRỊ**

Từ ngày 01/01/2019 đến ngày 31/03/2019

Hội đồng Quản trị trân trọng đề trình báo cáo này cùng với các Báo cáo tài chính cho năm tài chính kết thúc ngày 31/03/2019

**1. Thông tin chung về công ty:**

**Thành lập:** CÔNG TY CỔ PHẦN ĐẦU TƯ PHÁT TRIỂN NHÀ ĐÀ NẴNG (sau đây gọi tắt là Công ty) là Công ty Cổ phần được thành lập theo giấy chứng nhận đăng ký kinh doanh lần đầu số 0400101323 ngày 31 tháng 03 năm 2010 do Sở kế hoạch Đầu tư thành phố Đà Nẵng cấp. Công ty Cổ phần Đầu tư Phát triển Nhà Đà Nẵng được thành lập do chuyển đổi từ Công ty Đầu tư Phát triển Nhà Đà Nẵng (Doanh nghiệp nhà nước) theo phương án cổ phần hóa căn cứ vào Quyết định số 9721/QĐ - UBND ngày 28/12/2009 của Ủy ban nhân dân thành phố Đà Nẵng. Vốn đăng ký 90.000.000.000 đồng, tương đương 9.000.000 cổ phần.

Cổ phiếu của Công ty được niêm yết trên thị trường chứng khoán thành phố Hà Nội theo Quyết định số 150/QĐ-SGDHN ngày 05/04/2011 của Sở giao dịch chứng khoán Hà Nội về việc chấp thuận niêm yết cổ phiếu Công ty Cổ phần Đầu tư Phát triển Nhà Đà Nẵng.

Đăng ký thay đổi lần 08 ngày 07 tháng 08 năm 2018. Tăng vốn điều lệ lên 479.323.980.000 đồng.

**Đơn vị phụ thuộc**

1. Trung tâm tư vấn thiết kế xây dựng - Chi nhánh Công ty Cổ phần Đầu tư Phát triển Nhà Đà Nẵng được Sở kế hoạch và Đầu tư Đà Nẵng thành lập theo Giấy chứng nhận đăng ký lần đầu ngày 07/05/2010, mã số đăng ký 0400101323-021, thay đổi lần thứ 3 ngày 09/04/2019

**Ngành nghề kinh doanh**

- Tư vấn giám sát công trình xây dựng
- Tư vấn thiết kế công trình dân dụng, công nghiệp, thủy lợi.
- Hạ tầng kỹ thuật đô thị
- Tư vấn đo đạc bản đồ

Văn phòng đặt tại: 38 Nguyễn Chí Thanh - P.Thạch Thang - Q.Hải Châu - TP.Đà Nẵng

Giám đốc: Nguyễn Võ Tín

2. Sàn giao dịch bất động sản NDN - Chi nhánh Công ty Cổ phần Đầu tư Phát triển Nhà Đà Nẵng được Sở kế hoạch và Đầu tư Đà Nẵng thành lập theo Giấy chứng nhận đăng ký lần đầu ngày 30/06/2011, mã số đăng ký 0400101323-024, thay đổi lần thứ 1 ngày 11/06/2013

**Ngành nghề kinh doanh**

- Tư vấn, môi giới, đấu giá bất động sản, đấu giá quyền sử dụng đất. Chi tiết: Kinh doanh giao dịch bất động sản, quảng cáo, môi giới bất động sản, định giá bất động sản, quản lý bất động sản.

Văn phòng đặt tại: 38 Nguyễn Chí Thanh - P.Thạch Thang - Q.Hải Châu - Tp.Đà Nẵng

Giám đốc: Nguyễn Quang Trung

**Công ty con**

1. Công ty Cổ phần Công nghệ nước và Môi trường NDN được Sở kế hoạch Đầu tư thành lập theo Giấy chứng nhận đăng ký doanh nghiệp số 0401736767 cấp lần đầu vào ngày 04 tháng 02 năm 2016; thay đổi lần 2 vào ngày 20/08/2018

Văn phòng công ty tại: 38 Nguyễn Chí Thanh - P.Thạch Thang - Q.Hải Châu - Tp.Đà Nẵng

Vốn điều lệ: 100.000.000.000 đồng tương đương 10.000.000 cổ phần.

Người đại diện theo pháp luật: Ông Lương Thanh Viên

2. Công ty Cổ phần Cấp Nước Đà Nẵng Ngọc Hồi được Sở Kế hoạch Đầu tư Tỉnh Kon Tum thành lập theo Giấy chứng nhận đăng ký doanh nghiệp số 6101209288, cấp lần đầu vào ngày 08 tháng 06 năm 2016

Văn phòng công ty tại: Số nhà 323, Đường Nguyễn Sinh Sắc, Thị Trấn, Plei Kần, Huyện Ngọc Hồi, Tỉnh Kon Tum, Việt Nam

Vốn điều lệ: 15.000.000.000 đồng tương đương 1.500.000 cổ phần.

Người đại diện theo pháp luật: Ông Nguyễn Quang Trung

**Hình thức sở hữu vốn: Cổ phần.**

**Hoạt động chính của Công ty:**

- Kinh doanh bất động sản, quyền sử dụng đất thuộc chủ sở hữu, chủ sử dụng hoặc đi thuê. Đây là hoạt động chính theo giấy phép cụ thể như sau: Kinh doanh bất động sản và phát triển các dự án bất động sản, Trung tâm thương mại, văn phòng cho thuê.
- Hoạt động kiến trúc và tư vấn kỹ thuật có liên quan, chi tiết: tư vấn thiết kế xây dựng, tư vấn giám sát công trình, tư vấn đo đạc bản đồ.
- Khách sạn, nhà hàng, quán ăn, hàng ăn uống, dịch vụ vui chơi giải trí.
- Hoạt động dịch vụ lâm nghiệp.
- Tư vấn, môi giới, đấu giá bất động sản, đấu giá quyền sử dụng đất, chi tiết: Sản giao dịch bất động sản.
- Xây dựng công trình giao thông, xây dựng công trình dân dụng, công nghiệp, xây dựng công trình thủy lợi, thủy điện, cầu cảng, hạ tầng kỹ thuật đô thị, khu công nghiệp, xây dựng công trình điện từ 110kv trở xuống, xây dựng công trình cấp thoát nước đô thị, công trình bưu chính viễn thông, công trình xăng dầu.
- Quảng cáo thương mại, kinh doanh du lịch nội địa và quốc tế.
- Trồng rừng và chăm sóc cây rừng lấy gỗ, tổ chức sản xuất theo mô hình trang trại.
- Kinh doanh dịch vụ vận tải, sửa chữa các loại phương tiện có động cơ.
- Đầu tư - kinh doanh - chuyển giao (BOT), đầu tư - chuyển giao (BT), đầu tư khai thác thủy điện, sản xuất kinh doanh vật liệu xây dựng, khai thác chế biến khoáng sản.
- Xúc tiến thương mại, môi giới thương mại, tổ chức sự kiện, hội thảo, nghiên cứu thị trường.
- Tái chế phế liệu, thu gom rác thải độc hại và không độc hại, xử lý và tiêu hủy rác thải không độc hại, xử lý và tiêu hủy rác thải độc hại.
- Tổ chức sự kiện, hội thảo, hội nghị. Nghiên cứu thị trường. Tổ chức sản xuất theo mô hình trang trại. Quản lý dự án. Quản lý vận hành tòa nhà, chung cư. Xử lý môi trường.

**Mã chứng khoán niêm yết:**

NDN

**Trụ sở chính:**

38 Nguyễn Chí Thanh - Phường Thạch Thang - Quận Hải Châu - Thành phố Đà Nẵng

**2. Tình hình tài chính và kết quả hoạt động:**

Tình hình tài chính và kết quả hoạt động trong kỳ của Công ty được trình bày trong báo cáo tài chính đính kèm.

**3. Thành viên Hội đồng Quản trị, Ban Kiểm soát và Ban Tổng Giám đốc**

Thành viên Hội đồng Quản trị, Ban Kiểm soát và Ban Tổng Giám đốc trong kỳ và đến ngày lập báo cáo tài chính này gồm có:

**Hội đồng Quản trị**

	Họ và tên	Chức vụ	Ngày bổ nhiệm
Ông	Nguyễn Quang Trung	Chủ tịch	10/02/2015
Ông	Lương Thanh Viên	Thành viên	10/02/2015
Ông	Bùi Lê Duy	Thành viên	10/02/2015
Bà	Mai Thị Thi	Thành viên	21/07/2016
Ông	Cao Thái Hùng	Thành viên	10/02/2015

**Ban Kiểm soát**

Bà	Đào Thị Phước	Trưởng ban	10/02/2015
Ông	Trần Viết Em	Thành viên	10/02/2015
Bà	Nguyễn Thị Kiều Giang	Thành viên	20/05/2017

**Ban Tổng Giám đốc và Kế toán trưởng**

Ông	Nguyễn Quang Trung	Tổng Giám Đốc	27/04/2013
Ông	Lương Thanh Viên	Phó Tổng giám đốc	27/04/2013
Bà	Lê Thị Thúy Vân	Kế toán trưởng	22/10/2018

Người đại diện theo pháp luật: Ông Nguyễn Quang Trung

**VỐN GÓP**

- Căn cứ Giấy chứng nhận đăng ký doanh nghiệp số 0400101323 do Sở kế hoạch và Đầu tư thành phố Đà Nẵng cấp ngày 31 tháng 03 năm 2010 và thay đổi lần 1 ngày 28/04/2011, vốn điều lệ 90.000.000.000 đồng tương đương 9.000.000 cổ phần.

- Giấy chứng nhận đăng ký doanh nghiệp số 0400101323 do Sở kế hoạch và Đầu tư thành phố Đà Nẵng cấp thay đổi lần 8 ngày 07/08/2018, vốn điều lệ 479.323.980.000 đồng tương đương 47.932.398 cổ phần.

- Mệnh giá 1 cổ phiếu: 10.000 đồng.

- Vốn góp thực tế đến ngày 31/03/2019 là 479.323.980.000 đồng.

- Số cổ phiếu đang lưu hành tại 31/03/2019: 44.432.398 Cổ phiếu

- Số cổ phiếu quỹ tại ngày 31/03/2019: 3.500.000 cổ phiếu

#### 4. Cam kết của Hội đồng Quản trị và Ban Tổng giám đốc

Hội đồng Quản trị và Ban Tổng Giám đốc chịu trách nhiệm lập các báo cáo tài chính thể hiện trung thực và hợp lý tình hình tài chính của Công ty tại ngày 31 tháng 03 năm 2019, kết quả hoạt động kinh doanh và các luồng lưu chuyển tiền tệ kỳ kế toán kết thúc ngày 31/03/2019. Trong việc soạn lập các báo cáo tài chính này, Hội đồng Quản trị và Ban Tổng Giám đốc đã xem xét và tuân thủ các vấn đề sau đây:

- Chọn lựa các chính sách kế toán thích hợp và áp dụng một cách nhất quán;
- Thực hiện các xét đoán và ước tính một cách hợp lý và thận trọng;
- Báo cáo tài chính được lập trên cơ sở hoạt động liên tục, trừ trường hợp không thể giả định rằng Công ty sẽ tiếp tục hoạt động liên tục.

Hội đồng Quản trị và Ban Tổng Giám đốc chịu trách nhiệm đảm bảo rằng các sổ sách kế toán thích hợp đã được thiết lập và duy trì để thể hiện tình hình tài chính của Công ty với độ chính xác hợp lý tại mọi thời điểm và làm cơ sở để soạn lập các báo cáo tài chính phù hợp với chế độ kế toán được nêu ở Thuyết minh cho các Báo cáo tài chính. Hội đồng Quản trị và Ban Tổng Giám đốc chịu trách nhiệm đảm bảo rằng hệ thống kế toán đã đăng ký với Bộ Tài Chính đã được tuân theo. Hội đồng Quản trị và Ban Tổng Giám đốc cũng chịu trách nhiệm đối với việc bảo vệ các tài sản của Công ty và thực hiện các biện pháp hợp lý để phòng ngừa và phát hiện các hành vi gian lận và các vi phạm khác.

#### 5. Xác nhận

Theo ý kiến của Hội đồng quản trị, chúng tôi nhận thấy rằng các Báo cáo tài chính bao gồm Bảng cân đối kế toán tại ngày 31 tháng 03 năm 2019, Báo cáo kết quả hoạt động kinh doanh, Báo cáo lưu chuyển tiền tệ và các Thuyết minh đính kèm được soạn thảo đã thể hiện quan điểm trung thực và hợp lý về tình hình tài chính cũng như kết quả hoạt động kinh doanh và các luồng lưu chuyển tiền tệ của Công ty cho năm tài chính kết thúc ngày 31/03/2019.

Báo cáo tài chính của Công ty được lập phù hợp với chuẩn mực và hệ thống kế toán Việt Nam.

Đà Nẵng, ngày 19 tháng 04 năm 2019

Thay mặt Hội đồng quản trị



Nguyễn Quang Trung

Chủ tịch Hội đồng quản trị

11/2/19 10:00 AM

**BẢNG CÂN ĐỐI KẾ TOÁN HỢP NHẤT**

Tại ngày 31 tháng 03 năm 2019

ĐVT: VND

Mã số	TÀI SẢN	Thuyết minh	Số cuối kỳ	Số đầu năm
1	2	3	4	5
<b>100</b>	<b>A. TÀI SẢN NGẮN HẠN</b>		<b>1.790.516.021.420</b>	<b>1.470.387.464.861</b>
<b>110</b>	<b>I. Tiền và các khoản tương đương tiền</b>	V.1	<b>26.069.616.014</b>	<b>41.300.589.552</b>
111	1. Tiền		26.069.616.014	26.300.589.552
112	2. Các khoản tương đương tiền		-	15.000.000.000
<b>120</b>	<b>II. Đầu tư tài chính ngắn hạn</b>	V.2	<b>1.103.442.880.573</b>	<b>926.099.552.716</b>
121	1. Chứng khoán kinh doanh	V.2a	192.003	192.003
122	2. Dự phòng giảm giá chứng khoán kinh doanh	V.2a	(12.803)	(36.403)
123	3. Đầu tư nắm giữ đến ngày đáo hạn	V.2b	1.103.442.701.373	926.099.397.116
<b>130</b>	<b>III. Các khoản phải thu ngắn hạn</b>		<b>194.391.499.239</b>	<b>95.352.447.916</b>
131	1. Phải thu ngắn hạn của khách hàng	V.3	15.955.820.058	16.201.699.230
132	2. Trả trước cho người bán ngắn hạn	V.4	19.037.115.492	13.615.441.406
136	3. Phải thu ngắn hạn khác	V.5	159.398.563.689	65.535.307.280
<b>140</b>	<b>IV. Hàng tồn kho</b>		<b>455.664.704.123</b>	<b>401.684.234.670</b>
141	1. Hàng tồn kho	V.6	455.664.704.123	401.684.234.670
142	2. Dự phòng giảm giá hàng tồn kho (*)		-	-
<b>150</b>	<b>V. Tài sản ngắn hạn khác</b>		<b>10.947.321.471</b>	<b>5.950.640.007</b>
151	1. Chi phí trả trước ngắn hạn	V.7a	177.310.962	151.929.386
152	2. Thuế giá trị gia tăng được khấu trừ		3.750.451.779	3.769.528.477
153	3. Thuế và các khoản khác phải thu Nhà nước	V.14	7.019.558.730	2.029.182.144
<b>200</b>	<b>B. TÀI SẢN DÀI HẠN</b>		<b>241.853.281.514</b>	<b>230.756.599.102</b>
<b>210</b>	<b>I. Các khoản phải thu dài hạn</b>		<b>-</b>	<b>-</b>
<b>220</b>	<b>II. Tài sản cố định</b>		<b>46.229.627.807</b>	<b>46.642.287.465</b>
221	1. Tài sản cố định hữu hình	V.8	45.666.641.588	46.061.626.947
222	- Nguyên giá		49.192.918.812	49.192.918.812
223	- Giá trị hao mòn lũy kế		(3.526.277.224)	(3.131.291.865)
227	2. Tài sản cố định vô hình	V.9	562.986.219	580.660.518
228	- Nguyên giá		846.591.376	846.591.376
229	- Giá trị hao mòn lũy kế		(283.605.157)	(265.930.858)
<b>230</b>	<b>III. Bất động sản đầu tư</b>	V.10	<b>44.557.726.448</b>	<b>44.590.889.852</b>
231	- Nguyên giá		45.154.667.720	45.154.667.720
232	- Giá trị hao mòn lũy kế		(596.941.272)	(563.777.868)
<b>240</b>	<b>IV. Tài sản dở dang dài hạn</b>		<b>16.145.112.250</b>	<b>16.000.112.250</b>
241	1. Chi phí SXKD dở dang dài hạn		-	-
242	2. Chi phí xây dựng cơ bản dở dang	V.11	16.145.112.250	16.000.112.250
<b>250</b>	<b>V. Đầu tư tài chính dài hạn</b>		<b>76.173.852.330</b>	<b>72.173.852.330</b>
253	1. Đầu tư góp vốn vào đơn vị khác	V.2c	16.173.852.330	12.173.852.330
254	2. Dự phòng đầu tư tài chính dài hạn	V.2c	-	-
255	3. Đầu tư nắm giữ đến ngày đáo hạn	V.2b	60.000.000.000	60.000.000.000
<b>260</b>	<b>VI. Tài sản dài hạn khác</b>		<b>58.746.962.679</b>	<b>51.349.457.205</b>
261	1. Chi phí trả trước dài hạn	V.7b	58.746.962.679	51.254.829.842
262	2. Tài sản thuế thu nhập hoãn lại		-	94.627.363
<b>270</b>	<b>TỔNG CỘNG TÀI SẢN</b>		<b>2.032.369.302.934</b>	<b>1.701.144.063.963</b>

**CÔNG TY CP ĐẦU TƯ PHÁT TRIỂN NHÀ ĐÀ NẴNG**

Địa chỉ: 38 Nguyễn Chí Thanh, phường Thạch Thang, quận Hải Châu, thành phố Đà Nẵng

Bảng cân đối kế toán hợp nhất (tiếp theo)

Tại ngày 31 tháng 03 năm 2019

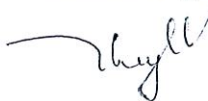
Mã số	NGUỒN VỐN	Thuyết minh	Số cuối kỳ	Số đầu năm
1	2	3	4	5
<b>300</b>	<b>C. NỢ PHẢI TRẢ</b>		<b>1.444.431.363.105</b>	<b>1.129.055.298.527</b>
<b>310</b>	<b>I. Nợ ngắn hạn</b>		<b>1.417.335.443.306</b>	<b>1.102.612.402.477</b>
311	1. Phải trả người bán ngắn hạn	V.12	35.617.639.397	53.503.426.081
312	2. Người mua trả tiền trước ngắn hạn	V.13	1.290.420.795.649	957.799.756.058
313	3. Thuế và các khoản phải nộp Nhà nước	V.14	10.490.950.075	7.063.420.844
314	4. Phải trả người lao động	V.15	503.406.760	878.718.110
315	5. Chi phí phải trả ngắn hạn	V.16	518.283.326	13.558.821.909
318	6. Doanh thu chưa thực hiện ngắn hạn	V.20a	6.467.449.159	14.726.283.992
319	7. Phải trả ngắn hạn khác	V.17a	23.319.611.330	26.817.350.373
320	8. Vay và nợ thuê tài chính ngắn hạn	V.18a	25.900.000.000	2.779.940.600
322	9. Quỹ khen thưởng, phúc lợi	V.19	24.097.307.610	25.484.684.510
<b>330</b>	<b>II. Nợ dài hạn</b>		<b>27.095.919.799</b>	<b>26.442.896.050</b>
336	1. Doanh thu chưa thực hiện dài hạn	V.20b	965.454.545	826.818.189
337	2. Phải trả dài hạn khác	V.17b	2.093.119.861	1.623.119.861
338	3. Vay và nợ thuê tài chính dài hạn	V.18b	23.992.958.000	23.992.958.000
341	4. Thuế thu nhập hoãn lại phải trả		44.387.393	-
<b>400</b>	<b>D. VỐN CHỦ SỞ HỮU</b>		<b>587.937.939.829</b>	<b>572.088.765.436</b>
<b>410</b>	<b>I. Vốn chủ sở hữu</b>		<b>587.937.939.829</b>	<b>572.088.765.436</b>
411	1. Vốn góp của chủ sở hữu	V.21	479.323.980.000	479.323.980.000
411a	- Cổ phiếu phổ thông có quyền biểu quyết		479.323.980.000	479.323.980.000
411b	- Cổ phiếu ưu đãi		-	-
412	2. Thặng dư vốn cổ phần	V.21	5.609.600	5.609.600
413	3. Quyền chọn chuyển đổi trái phiếu		-	-
414	4. Vốn khác của chủ sở hữu		-	-
415	5. Cổ phiếu quỹ (*)	V.21	(39.015.220.100)	(39.015.220.100)
418	6. Quỹ đầu tư phát triển	V.21	9.838.317.468	9.838.317.468
420	7. Quỹ khác thuộc vốn chủ sở hữu		-	-
421	8. Lợi nhuận sau thuế chưa phân phối	V.21	125.206.337.777	109.394.108.627
421a	- LNST chưa phân phối lũy kế đến cuối kỳ trước		109.392.304.964	21.370.716.785
421b	- LNST chưa phân phối kỳ này		15.814.032.813	88.023.391.842
422	9. Nguồn vốn đầu tư xây dựng cơ bản		-	-
429	10. Lợi ích cổ đông không kiểm soát	V.21	12.578.915.085	12.541.969.841
<b>430</b>	<b>II. Nguồn kinh phí và quỹ khác</b>		<b>-</b>	<b>-</b>
<b>440</b>	<b>TỔNG CỘNG NGUỒN VỐN</b>		<b>2.032.369.302.934</b>	<b>1.701.144.063.963</b>

Người lập biểu



HOÀNG YẾN NINH

Kế toán trưởng



LÊ THỊ THÚY VÂN




**KẾT QUẢ HOẠT ĐỘNG KINH DOANH HỢP NHẤT**

Cho năm tài chính kết thúc ngày 31/03/2019

ĐVT: VND


Mã số	CHỈ TIÊU	Thuyết minh	Quý 1	
			Năm này	Năm trước
1	2	3	4	5
01	<b>1. Doanh thu bán hàng và cung cấp dịch vụ</b>	VI.1	<b>3.603.780.385</b>	<b>66.434.311.295</b>
02	2. Các khoản giảm trừ doanh thu		-	-
10	<b>3. Doanh thu thuần về bán hàng và cung cấp dịch vụ</b>		<b>3.603.780.385</b>	<b>66.434.311.295</b>
11	4. Giá vốn hàng bán	VI.2	2.176.373.636	41.661.624.203
20	<b>5. Lợi nhuận gộp về bán hàng và cung cấp dịch vụ</b>		<b>1.427.406.749</b>	<b>24.772.687.092</b>
21	6. Doanh thu hoạt động tài chính	VI.3	22.157.401.586	13.593.574.340
22	7. Chi phí tài chính	VI.4	938.476.470	3.955.820.764
23	- Trong đó: Chi phí lãi vay		932.515.536	633.775.195
25	9. Chi phí bán hàng	VI.5	49.191.937	96.387.274
26	10. Chi phí quản lý doanh nghiệp	VI.6	1.721.799.376	2.031.734.650
30	<b>11. Lợi nhuận thuần từ hoạt động kinh doanh</b>		<b>20.875.340.552</b>	<b>32.282.318.744</b>
31	12. Thu nhập khác		(589.771.964)	6.644.798
32	13. Chi phí khác	VI.7	281.208.096	10.353.070
40	<b>14. Lợi nhuận khác</b>		<b>(870.980.060)</b>	<b>(3.708.272)</b>
50	<b>15. Tổng lợi nhuận kế toán trước thuế</b>		<b>20.004.360.492</b>	<b>32.278.610.472</b>
51	16. Chi phí thuế thu nhập doanh nghiệp hiện hành	V.14	4.014.367.680	4.456.989.828
52	17. Chi phí thuế thu nhập doanh nghiệp hoãn lại		139.014.755	(28.412.549)
60	<b>18. Lợi nhuận sau thuế thu nhập doanh nghiệp</b>		<b>15.850.978.057</b>	<b>27.850.033.193</b>
61	19. Lợi nhuận sau thuế của công ty mẹ		15.814.032.813	27.801.632.121
62	20. Lợi nhuận sau thuế của cổ đông không kiểm soát		36.945.244	48.401.072
70	<b>21. Lãi cơ bản trên cổ phiếu</b>	VI.8	<b>297</b>	<b>594</b>
71	<b>22. Lãi suy giảm trên cổ phiếu</b>	VI.9	<b>297</b>	<b>594</b>

Người lập biểu



HOÀNG YẾN NINH

Kế toán trưởng



LÊ THỊ THÚY VÂN

Tp. Đà Nẵng, ngày 19 tháng 04 năm 2019



Tổng Giám Đốc

**CÔNG TY  
CỔ PHẦN  
ĐẦU TƯ  
PHÁT TRIỂN NHÀ  
ĐÀ NẴNG**

NGUYỄN QUANG TRUNG



**BÁO CÁO LƯU CHUYỂN TIỀN TỆ**

(Theo phương pháp trực tiếp)

Cho năm tài chính kết thúc ngày 31/03/2019

DVT: VND


Mã số	Chỉ tiêu	Thuyết minh	Kỳ này	Kỳ trước
1	2	3	4	5
	<b>I. LƯU CHUYỂN TIỀN TỪ HOẠT ĐỘNG KINH DOANH</b>			
01	1. Tiền thu từ bán hàng, cung cấp dịch vụ và doanh thu khác		388.938.852.443	1.775.645.735.439
02	2. Tiền chi trả cho người cung cấp hàng hóa, dịch vụ		(136.503.998.400)	(955.008.763.712)
03	3. Tiền chi trả cho người lao động		(2.320.428.500)	(8.618.652.415)
04	4. Tiền lãi vay đã trả		(614.406.372)	(1.710.694.879)
05	5. Tiền thuế thu nhập doanh nghiệp đã nộp		(9.100.931.514)	(18.455.186.151)
06	6. Tiền thu khác từ hoạt động kinh doanh		20.519.331.778	331.291.182.118
07	7. Tiền chi khác cho hoạt động kinh doanh		(121.105.336.168)	(340.018.014.204)
20	<b>Lưu chuyển tiền thuần từ hoạt động kinh doanh</b>		<b>139.813.083.267</b>	<b>783.125.606.196</b>
	<b>II. LƯU CHUYỂN TIỀN TỪ HOẠT ĐỘNG ĐẦU TƯ</b>			
21	1. Tiền chi để mua sắm TSCĐ, XD TSCĐ và các tài sản dài hạn khác		-	-
22	2. Tiền thu từ thanh lý, nhượng bán TSCĐ và các tài sản dài hạn khác		-	-
23	3. Tiền chi cho vay, mua các công cụ nợ của các đơn vị khác		(266.500.000.000)	(1.088.880.000.000)
24	4. Tiền thu hồi cho vay, bán lại các công cụ nợ của đơn vị khác		90.190.120.401	318.649.594.060
25	5. Tiền chi đầu tư góp vốn vào đơn vị khác		(4.000.000.000)	(15.164.902.515)
26	6. Tiền thu hồi đầu tư góp vốn vào đơn vị khác		-	5.968.442.199
27	7. Tiền thu lãi cho vay, cổ tức và lợi nhuận được chia		1.977.540.136	78.357.514.448
30	<b>Lưu chuyển tiền thuần từ hoạt động đầu tư</b>		<b>(178.332.339.463)</b>	<b>(701.069.351.808)</b>
	<b>III. LƯU CHUYỂN TIỀN TỪ HOẠT ĐỘNG TÀI CHÍNH</b>			
31	1. Tiền thu từ phát hành cổ phiếu, nhận vốn góp của chủ sở hữu		-	-
32	2. Tiền trả lại vốn góp cho các chủ sở hữu, mua lại cổ phiếu của doanh nghiệp đã phát hành		(149.123)	(17.756.434.760)
33	3. Tiền thu từ đi vay		90.000.000.000	33.513.392.373
34	4. Tiền trả nợ gốc vay		(66.711.568.219)	(43.610.188.804)
35	5. Tiền trả gốc nợ thuê tài chính		-	-
36	6. Cổ tức, lợi nhuận đã trả cho chủ sở hữu		-	(47.422.626.800)
40	<b>Lưu chuyển tiền thuần từ hoạt động tài chính</b>		<b>23.288.282.658</b>	<b>(75.275.857.991)</b>
50	<b>Lưu chuyển tiền thuần trong kỳ (50=20+30+40)</b>		<b>(15.230.973.538)</b>	<b>6.780.396.397</b>
60	<b>Tiền và tương đương tiền đầu kỳ</b>		<b>41.300.589.552</b>	<b>34.520.193.155</b>
61	Ảnh hưởng của thay đổi tỷ giá hối đoái quy đổi ngoại tệ			
70	<b>Tiền và tương đương tiền cuối kỳ (70=50+60+61)</b>		<b>26.069.616.014</b>	<b>41.300.589.552</b>

Người lập biểu



HOÀNG YẾN NINH

Kế toán trưởng



LÊ THỊ THÚY VÂN



TP. Đà Nẵng, ngày 19 tháng 04 năm 2019

Tổng/Giám Đốc



NGUYỄN QUANG TRUNG

## **BẢN THUYẾT MINH BÁO CÁO TÀI CHÍNH HỢP NHẤT**

**Tại ngày 31 tháng 03 năm 2019**

Thuyết minh này là một bộ phận không thể tách rời và phải được đọc kèm với Báo cáo tài chính hợp nhất của công ty mẹ là Công ty Cổ phần Đầu tư Phát triển Nhà Đà Nẵng và 03 Công ty con là Công ty Cổ phần Đầu tư Tia Sáng Mới và Công ty Cổ phần Công nghệ Nước và Môi trường NDN và Công ty Cổ phần Cấp nước Đà Nẵng Ngọc Hồi (sau đây gọi tắt là “Tập đoàn”) tại ngày 31 tháng 03 năm 2019

### **I. ĐẶC ĐIỂM HOẠT ĐỘNG**

#### **1. Hình thức sở hữu vốn**

Công ty Cổ phần Đầu tư Phát triển Nhà Đà Nẵng (sau đây gọi tắt là “Công ty”) là công ty cổ phần được chuyển đổi cổ phần hóa theo Quyết định số 9721/QĐ-UBND ngày 28/12/2009 của UBND thành phố Đà Nẵng từ Công ty Đầu tư Phát triển Nhà Đà Nẵng. Công ty hoạt động sản xuất kinh doanh theo Giấy chứng nhận đăng ký doanh nghiệp số 0400101323 ngày 31/03/2010 do Sở Kế hoạch và Đầu tư thành phố Đà Nẵng cấp, hoạt động theo Luật doanh nghiệp, Điều lệ Công ty và các quy định pháp lý có liên quan. Từ ngày thành lập đến nay, Công ty đã 8 lần điều chỉnh Giấy chứng nhận đăng ký doanh nghiệp và lần điều chỉnh gần nhất vào ngày 07/08/2018.

Cổ phiếu của Công ty đã được niêm yết tại Sở Giao dịch Chứng khoán Hà Nội theo Quyết định số 150/QĐ-SGDHN ngày 05/04/2011.

Mã chứng khoán niêm yết là NDN.

#### **2. Lĩnh vực kinh doanh**

Tập đoàn kinh doanh trong nhiều lĩnh vực khác nhau như: xây lắp, thương mại - dịch vụ, kinh doanh bất động sản,...

#### **3. Ngành nghề kinh doanh**

Ngành nghề kinh doanh của Tập đoàn là:

- Kinh doanh bất động sản. Đầu tư phát triển các dự án bất động sản, trung tâm thương mại, văn phòng cho thuê;
- Tư vấn thiết kế xây dựng, tư vấn giám sát công trình, tư vấn đo đạc bản đồ;
- Sản giao dịch bất động sản;
- Xây dựng công trình dân dụng, công nghiệp;
- Xây dựng công trình giao thông;
- Xây dựng công trình thủy lợi, thủy điện, cầu cảng, hạ tầng kỹ thuật đô thị, khu công nghiệp. Xây dựng công trình điện từ 110KV trở xuống. Xây dựng công trình cấp thoát nước đô thị, công trình bưu chính viễn thông, công trình xăng dầu,...

#### **4. Chu kỳ sản xuất, kinh doanh thông thường**

Chu kỳ sản xuất kinh doanh đối với hoạt động đầu tư phát triển các dự án bất động sản của Tập đoàn thường kéo dài trên 12 tháng.

Các hoạt động khác chu kỳ kinh doanh thường kéo dài dưới 12 tháng.

W\A\O\N\ / 3/11

**5. Đặc điểm hoạt động của Tập đoàn trong năm có ảnh hưởng đến Báo cáo tài chính hợp nhất**

Diễn biến thị trường chứng khoán trong năm có những chuyên biến tích cực cùng với việc tập trung nghiên cứu đầu tư vào các cổ phiếu có khả năng sinh lợi cao làm cho lợi nhuận từ hoạt động mua bán chứng khoán tăng mạnh.

Ngoài sự kiện trên, không có sự kiện nào khác về môi trường pháp lý, diễn biến thị trường, đặc điểm hoạt động kinh doanh, quản lý, tài chính, các sự kiện sáp nhập, chia, tách, thay đổi qui mô... có ảnh hưởng đến Báo cáo tài chính của Tập đoàn trong năm.

**6. Cấu trúc Tập đoàn**

Tập đoàn bao gồm Công ty mẹ và 03 công ty con chịu sự kiểm soát của Công ty mẹ.

**6a. Công ty con**

Tập đoàn có 03 Công ty con

Số lượng Công ty con được hợp nhất: 03 Công ty

STT	Tên Công ty	Địa chỉ	Ngành nghề kinh doanh chính	Tỷ lệ sở hữu	Tỷ lệ lợi ích		Tỷ lệ biểu quyết	
					Trực tiếp	Gián tiếp	Trực tiếp	Gián tiếp
1.	Công ty CP Đầu tư Tia Sáng Mới	31 Núi Thành, phường Hòa Thuận Đông, quận Hải Châu, thành phố Đà Nẵng	Xây lắp và dịch vụ	82,8%	-	82,8%	-	92,0%
2.	Công ty CP Công nghệ Nước và Môi trường NDN	38 Nguyễn Chí Thanh, phường Thạch Thang, quận Hải Châu, thành phố Đà Nẵng	Khai thác, xử lý và cung cấp nước,...	90,0%	90,0%	-	90,0%	-
3.	Công ty CP Cấp nước Đà Nẵng Ngọc Hồi	323 đường Nguyễn Sinh Sắc, thị trấn Plei Kần, huyện Ngọc Hồi, tỉnh Kon Tum	Khai thác, xử lý và lắp các công trình hạ tầng nước,...	90,1%	10,0%	80,1%	10,0%	89,0%

**6b. Những sự kiện ảnh hưởng quan trọng đến hoạt động kinh doanh của Tập đoàn trong năm**

Không có sự kiện nào có ảnh hưởng đến hoạt động kinh doanh của Tập đoàn trong năm.

**7. Tuyên bố về khả năng so sánh thông tin trên Báo cáo tài chính hợp nhất**

Số liệu trình bày trong Báo cáo tài chính hợp nhất cho năm tài chính kết thúc ngày 31 tháng 03 năm 2019 so sánh được với số liệu tương ứng cùng kỳ năm trước.

**8. Nhân viên**

Tại ngày kết thúc kỳ kế toán Tập đoàn có 73 nhân viên đang làm việc (số đầu năm là 74 nhân viên).

Tại ngày 31/03/2019

**Bản thuyết minh Báo cáo tài chính hợp nhất (tiếp theo)**

## **II. NĂM TÀI CHÍNH, ĐƠN VỊ TIỀN TỆ SỬ DỤNG TRONG KẾ TOÁN**

### **1. Năm tài chính**

Năm tài chính của Tập đoàn bắt đầu từ ngày 01 tháng 01 và kết thúc vào ngày 31 tháng 12 hàng năm.

Báo cáo tài chính này là Báo cáo tài chính hợp nhất cho năm tài chính kết thúc ngày 31 tháng 03 năm 2019

### **2. Đơn vị tiền tệ sử dụng trong kế toán**

Đơn vị tiền tệ sử dụng trong kế toán là Đồng Việt Nam (VND) do việc thu, chi chủ yếu được thực hiện bằng đơn vị tiền tệ VND.

## **III. CHUẨN MỰC VÀ CHẾ ĐỘ KẾ TOÁN ÁP DỤNG**

### **1. Chuẩn mực và chế độ kế toán áp dụng**

Ngày 22 tháng 12 năm 2014, Bộ Tài chính đã ban hành Thông tư số 200/2014/TT-BTC hướng dẫn Chế độ kế toán doanh nghiệp thay thế Quyết định số 15/2006/QĐ-BTC ngày 20 tháng 3 năm 2006 của Bộ trưởng Bộ Tài chính và Thông tư số 244/2009/TT-BTC ngày 31 tháng 12 năm 2009 của Bộ Tài chính cũng như Thông tư số 202/2014/TT-BTC thay thế cho phần XIII - Thông tư số 161/2007/TT-BTC ngày 31 tháng 12 năm 2007 của Bộ Tài chính hướng dẫn lập và trình bày Báo cáo tài chính hợp nhất theo Chuẩn mực kế toán Việt Nam số 25 “Báo cáo tài chính hợp nhất và kế toán các khoản đầu tư vào công ty con”. Các Thông tư này có hiệu lực áp dụng cho năm tài chính bắt đầu vào hoặc sau ngày 01 tháng 01 năm 2015. Tập đoàn áp dụng các chuẩn mực kế toán, các Thông tư này và các thông tư khác hướng dẫn thực hiện chuẩn mực kế toán của Bộ Tài chính trong việc lập và trình bày Báo cáo tài chính hợp nhất cho năm tài chính kết thúc ngày 31 tháng 03 năm 2019.

Theo đó, bảng cân đối kế toán hợp nhất tại ngày 31 tháng 03 năm 2019, báo cáo kết quả hoạt động kinh doanh hợp nhất, báo cáo lưu chuyển tiền tệ hợp nhất và các thuyết minh báo cáo tài chính hợp nhất cho năm tài chính kết thúc cùng ngày được trình bày kèm theo và việc sử dụng các báo cáo này không dành cho các đối tượng không được cung cấp các thông tin về các thủ tục và nguyên tắc và thông lệ kế toán tại Việt Nam và hơn nữa không được chủ định trình bày tình hình tài chính, kết quả hoạt động kinh doanh và lưu chuyển tiền tệ theo các nguyên tắc và thông lệ kế toán được chấp nhận rộng rãi ở các nước và lãnh thổ khác ngoài Việt Nam.

### **2. Tuyên bố về việc tuân thủ chuẩn mực kế toán và chế độ kế toán**

Ban Tổng Giám đốc đảm bảo đã tuân thủ yêu cầu của các chuẩn mực kế toán, Chế độ kế toán doanh nghiệp Việt Nam được ban hành theo Thông tư số 200/2014/TT-BTC ngày 22 tháng 12 năm 2014, Thông tư số 202/2014/TT-BTC ngày 22 tháng 12 năm 2014 cũng như các thông tư khác hướng dẫn thực hiện chuẩn mực kế toán của Bộ Tài chính trong việc lập Báo cáo tài chính hợp nhất cho năm tài chính kết thúc ngày 31/03/2019.

### **3. Hình thức kế toán áp dụng: Chứng từ ghi sổ.**

## **IV. CÁC CHÍNH SÁCH KẾ TOÁN ÁP DỤNG**

### **1. Cơ sở lập Báo cáo tài chính hợp nhất**

Báo cáo tài chính hợp nhất được lập trên cơ sở kế toán dồn tích (trừ các thông tin liên quan đến các luồng tiền).

## **2. Cơ sở hợp nhất**

### **2a. Hợp nhất với Công ty con**

Báo cáo tài chính hợp nhất cho năm tài chính kết thúc ngày 31/03/2019 bao gồm Báo cáo tài chính tổng hợp cho năm tài chính kết thúc cùng ngày của công ty mẹ là Công ty Cổ phần Đầu tư Phát triển Nhà Đà Nẵng và Báo cáo tài chính cho năm tài chính kết thúc cùng ngày của công ty con là Công ty Cổ phần Đầu tư Tia Sáng Mới, Công ty Cổ phần Công nghệ Nước và Môi trường NDN và Công ty Cổ phần Cấp nước Đà Nẵng Ngọc Hồi. Công ty con là đơn vị chịu sự kiểm soát của Công ty mẹ. Sự kiểm soát tồn tại khi Công ty mẹ có khả năng trực tiếp hay gián tiếp chi phối các chính sách tài chính và hoạt động của công ty con để thu được các lợi ích kinh tế từ các hoạt động này. Khi xác định quyền kiểm soát có tính đến quyền biểu quyết tiềm năng phát sinh từ các quyền chọn mua hoặc các công cụ nợ và công cụ vốn có thể chuyển đổi thành cổ phiếu phổ thông tại ngày kết thúc năm tài chính

Kết quả hoạt động kinh doanh của các công ty con được mua lại hoặc bán đi trong kỳ được trình bày trong Báo cáo kết quả hoạt động kinh doanh hợp nhất cho năm tài chính kết thúc ngày 31/03/2019 từ ngày mua hoặc cho đến ngày bán khoản đầu tư ở công ty con đó.

Báo cáo tài chính cho năm tài chính kết thúc ngày 31/03/2019 của công ty mẹ và công ty con sử dụng để hợp nhất được lập cho cùng một kỳ kế toán và áp dụng các chính sách kế toán thống nhất cho các giao dịch và sự kiện cùng loại trong những hoàn cảnh tương tự. Trong trường hợp chính sách kế toán của công ty con khác với chính sách kế toán áp dụng thống nhất trong Công ty thì Báo cáo tài chính của công ty con sẽ có những điều chỉnh thích hợp trước khi sử dụng cho việc lập Báo cáo tài chính hợp nhất cho năm tài chính kết thúc ngày 31/03/2019

Số dư các tài khoản trên Bảng cân đối kế toán giữa các công ty trong cùng Công ty, các giao dịch nội bộ, các khoản lãi nội bộ chưa thực hiện phát sinh từ các giao dịch này phải được loại trừ hoàn toàn. Các khoản lỗ chưa thực hiện phát sinh từ các giao dịch nội bộ cũng được loại bỏ trừ khi chi phí tạo nên khoản lỗ đó không thể thu hồi được

Lợi ích của cổ đông không kiểm soát thể hiện phần lãi hoặc lỗ trong kết quả kinh doanh và tài sản thuần của công ty con không được nắm giữ bởi Công ty và được trình bày ở khoản mục riêng trên Báo cáo kết quả hoạt động kinh doanh hợp nhất cho năm tài chính kết thúc ngày 31/03/2019 và trên Bảng cân đối kế toán hợp nhất cho năm tài chính kết thúc ngày 31/03/2019 (thuộc phần vốn chủ sở hữu). Lợi ích của cổ đông không kiểm soát bao gồm giá trị các lợi ích của cổ đông không kiểm soát tại ngày hợp nhất kinh doanh ban đầu và phần lợi ích của cổ đông không kiểm soát trong biến động của vốn chủ sở hữu kể từ ngày hợp nhất kinh doanh. Các khoản lỗ phát sinh tại công ty con được phân bổ tương ứng với phần sở hữu của cổ đông không kiểm soát, kể cả trường hợp số lỗ đó lớn hơn phần sở hữu của cổ đông không kiểm soát trong tài sản thuần của công ty con.

### **2b. Hợp nhất với Công ty liên doanh, liên kết**

Công ty liên kết là doanh nghiệp mà Công ty có ảnh hưởng đáng kể nhưng không có quyền kiểm soát đối với các chính sách tài chính và hoạt động. Ảnh hưởng đáng kể thể hiện ở quyền tham gia vào việc đưa ra các quyết định về chính sách tài chính và hoạt động của doanh nghiệp nhận đầu tư nhưng không kiểm soát các chính sách này. Các khoản đầu tư vào Công ty liên kết được hạch toán theo phương pháp vốn chủ sở hữu và được ghi nhận ban đầu theo giá gốc.

Lợi nhuận của Tập đoàn được chia sau khi đầu tư vào Công ty liên doanh, liên kết sẽ được ghi nhận vào Báo cáo kết quả kinh doanh hợp nhất, các khoản thay đổi lũy kế sau khi đầu tư vào Công ty liên doanh, liên kết được điều chỉnh giảm vào giá trị ghi sổ của khoản đầu tư.

Các khoản lãi hoặc lỗ chưa thực hiện từ các giao dịch nội bộ giữa Công ty với các bên liên doanh, liên kết sẽ được loại trừ tới mức tương ứng với phần lợi ích của Công ty trong các bên liên doanh, liên kết. Các chính sách kế toán của các bên liên doanh, liên kết được thay đổi khi cần thiết để đảm bảo sự nhất quán với chính sách kế toán mà Tập đoàn áp dụng.

### **3. Tiền và các khoản tương đương tiền**

Tiền bao gồm tiền mặt, tiền gửi ngân hàng không kỳ hạn, tiền đang chuyển.

Các khoản tương đương tiền là các khoản đầu tư ngắn hạn có thời hạn thu hồi không quá 3 tháng kể từ ngày đầu tư, có khả năng chuyển đổi dễ dàng thành một lượng tiền xác định và không có rủi ro trong việc chuyển đổi thành tiền tại thời điểm báo cáo.

### **4. Các khoản đầu tư tài chính**

#### ***Chứng khoán kinh doanh***

Khoản đầu tư được phân loại là chứng khoán kinh doanh khi nắm giữ vì mục đích mua bán để kiếm lời.

Chứng khoán kinh doanh được ghi sổ kế toán theo giá gốc. Giá gốc của chứng khoán kinh doanh được xác định theo giá trị hợp lý của các khoản thanh toán tại thời điểm giao dịch phát sinh cộng các chi phí liên quan đến giao dịch mua chứng khoán kinh doanh.

Thời điểm ghi nhận các khoản chứng khoán kinh doanh là thời điểm Tập đoàn có quyền sở hữu, cụ thể như sau:

- Đối với chứng khoán niêm yết: được ghi nhận tại thời điểm khớp lệnh (T+0).
- Đối với chứng khoán chưa niêm yết: được ghi nhận tại thời điểm chính thức có quyền sở hữu theo qui định của pháp luật.

Tiền lãi, cổ tức và lợi nhuận của các kỳ trước khi chứng khoán kinh doanh được mua được hạch toán giảm giá trị của chính chứng khoán kinh doanh đó. Tiền lãi, cổ tức và lợi nhuận của các kỳ sau khi chứng khoán kinh doanh được mua được ghi nhận doanh thu. Cổ tức được nhận bằng cổ phiếu chỉ được theo dõi số lượng cổ phiếu tăng thêm, không ghi nhận giá trị cổ phiếu nhận được.

Cổ phiếu hoán đổi được xác định theo giá trị hợp lý tại ngày trao đổi. Giá trị hợp lý của cổ phiếu được xác định như sau:

- Đối với cổ phiếu của công ty niêm yết, giá trị hợp lý của cổ phiếu là giá đóng cửa niêm yết trên thị trường chứng khoán tại ngày trao đổi. Trường hợp tại ngày trao đổi thị trường chứng khoán không giao dịch thì giá trị hợp lý của cổ phiếu là giá đóng cửa phiên giao dịch trước liền kề với ngày trao đổi.
- Đối với cổ phiếu chưa niêm yết được giao dịch trên sàn UPCOM, giá trị hợp lý của cổ phiếu là giá giao dịch đóng cửa trên sàn UPCOM tại ngày trao đổi. Trường hợp ngày trao đổi sàn UPCOM không giao dịch thì giá trị hợp lý của cổ phiếu là giá đóng cửa phiên giao dịch trước liền kề với ngày trao đổi.

Tại ngày 31/03/2019

**Bản thuyết minh Báo cáo tài chính hợp nhất (tiếp theo)**

- Đối với cổ phiếu chưa niêm yết khác, giá trị hợp lý của cổ phiếu là giá do các bên thỏa thuận theo hợp đồng hoặc giá trị sổ sách tại thời điểm trao đổi.

Dự phòng giảm giá chứng khoán kinh doanh được lập cho từng loại chứng khoán được mua bán trên thị trường và có giá trị hợp lý thấp hơn giá gốc. Giá trị hợp lý của chứng khoán kinh doanh niêm yết trên thị trường chứng khoán hoặc được giao dịch trên sàn UPCOM là giá đóng cửa tại ngày kết thúc năm tài chính. Trường hợp tại ngày kết thúc năm tài chính thị trường chứng khoán hay sàn UPCOM không giao dịch thì giá trị hợp lý của chứng khoán là giá đóng cửa phiên giao dịch trước liền kề với ngày kết thúc năm tài chính.

Tăng, giảm số dự phòng giảm giá chứng khoán kinh doanh cần phải trích lập tại ngày kết thúc năm tài chính được ghi nhận vào chi phí tài chính.

**Các khoản đầu tư nắm giữ đến ngày đáo hạn**

Khoản đầu tư được phân loại là nắm giữ đến ngày đáo hạn khi Tập đoàn có ý định và khả năng giữ đến ngày đáo hạn. Các khoản đầu tư nắm giữ đến ngày đáo hạn bao gồm: các khoản tiền gửi ngân hàng có kỳ hạn (bao gồm cả các loại tín phiếu, kỳ phiếu), trái phiếu, cổ phiếu ưu đãi bên phát hành bắt buộc phải mua lại tại một thời điểm nhất định trong tương lai và các khoản cho vay nắm giữ đến ngày đáo hạn với mục đích thu lãi hàng kỳ và các khoản đầu tư nắm giữ đến ngày đáo hạn khác.

Các khoản đầu tư nắm giữ đến ngày đáo hạn được ghi nhận ban đầu theo giá gốc bao gồm giá mua và các chi phí liên quan đến giao dịch mua các khoản đầu tư. Sau khi nhận ban đầu, các khoản đầu tư này được ghi nhận theo giá trị có thể thu hồi. Thu nhập lãi từ các khoản đầu tư nắm giữ đến ngày đáo hạn sau ngày mua được ghi nhận trên Báo cáo kết quả hoạt động kinh doanh trên cơ sở dự thu. Lãi được hưởng trước khi Tập đoàn nắm giữ được ghi giảm trừ vào giá gốc tại thời điểm mua.

Khi có các bằng chứng chắc chắn cho thấy một phần hoặc toàn bộ khoản đầu tư có thể không thu hồi được và số tổn thất được xác định một cách đáng tin cậy thì tổn thất được ghi nhận vào chi phí tài chính trong năm và giảm trừ trực tiếp giá trị đầu tư.

**Các khoản cho vay**

Các khoản cho vay được xác định theo giá gốc trừ các khoản dự phòng phải thu khó đòi. Dự phòng phải thu khó đòi của các khoản cho vay được lập căn cứ vào dự kiến mức tổn thất có thể xảy ra.

**Các khoản đầu tư vào công ty liên doanh, liên kết**

Công ty liên kết là doanh nghiệp mà Công ty có ảnh hưởng đáng kể nhưng không có quyền kiểm soát đối với các chính sách tài chính và hoạt động. Ảnh hưởng đáng kể thể hiện ở quyền tham gia vào việc đưa ra các quyết định về chính sách tài chính và hoạt động của doanh nghiệp nhận đầu tư nhưng không kiểm soát các chính sách này.

Các khoản đầu tư vào công ty liên kết được ghi nhận ban đầu theo giá gốc, bao gồm giá mua hoặc khoản góp vốn cộng các chi phí liên quan trực tiếp đến việc đầu tư. Trường hợp đầu tư bằng tài sản phi tiền tệ, giá phí khoản đầu tư được ghi nhận theo giá trị hợp lý của tài sản phi tiền tệ tại thời điểm phát sinh.

Cổ tức và lợi nhuận của các kỳ trước khi khoản đầu tư được mua được hạch toán giảm giá trị của chính khoản đầu tư đó. Cổ tức và lợi nhuận của các kỳ sau khi khoản đầu tư được mua được ghi nhận doanh thu. Cổ tức được nhận bằng cổ phiếu chỉ được theo dõi số lượng cổ phiếu tăng thêm, không ghi nhận giá trị cổ phiếu nhận được.

### **Các khoản đầu tư vào công cụ vốn của đơn vị khác**

Đầu tư vào công cụ vốn của đơn vị khác bao gồm các khoản đầu tư công cụ vốn nhưng Tập đoàn không có quyền kiểm soát, đồng kiểm soát hoặc có ảnh hưởng đáng kể đối với bên được đầu tư.

Các khoản đầu tư vào công cụ vốn của đơn vị khác được ghi nhận ban đầu theo giá gốc, bao gồm giá mua hoặc khoản góp vốn cộng các chi phí trực tiếp liên quan đến hoạt động đầu tư. Cổ tức và lợi nhuận của các kỳ trước khi khoản đầu tư được mua được hạch toán giảm giá trị của chính khoản đầu tư đó. Cổ tức và lợi nhuận của các kỳ sau khi khoản đầu tư được mua được ghi nhận doanh thu. Cổ tức được nhận bằng cổ phiếu chỉ được theo dõi số lượng cổ phiếu tăng thêm, không ghi nhận giá trị cổ phiếu nhận được.

Dự phòng tổn thất cho các khoản đầu tư vào công cụ vốn của đơn vị khác được trích lập như sau:

- Đối với khoản đầu tư vào cổ phiếu niêm yết hoặc giá trị hợp lý khoản đầu tư được xác định tin cậy, việc lập dự phòng dựa trên giá trị thị trường của cổ phiếu.
- Đối với khoản đầu tư không xác định được giá trị hợp lý tại thời điểm báo cáo, việc lập dự phòng được thực hiện căn cứ vào khoản lỗ của bên được đầu tư với mức trích lập bằng chênh lệch giữa vốn góp thực tế của các bên tại đơn vị khác và vốn chủ sở hữu thực có nhân với tỷ lệ góp vốn của Tập đoàn so với tổng số vốn góp thực tế của các bên tại đơn vị khác.

Tăng, giảm số dự phòng tổn thất đầu tư vào công cụ vốn của đơn vị khác cần phải trích lập tại ngày kết thúc năm tài chính được ghi nhận vào chi phí tài chính.

### **5. Các khoản phải thu**

Các khoản nợ phải thu được trình bày theo giá trị ghi sổ trừ đi các khoản dự phòng phải thu khó đòi.

Việc phân loại các khoản phải thu là phải thu khách hàng và phải thu khác được thực hiện theo nguyên tắc sau:

- Phải thu của khách hàng phản ánh các khoản phải thu mang tính chất thương mại phát sinh từ giao dịch có tính chất mua – bán giữa Tập đoàn và người mua là đơn vị độc lập với Tập đoàn, bao gồm cả các khoản phải thu về tiền bán hàng xuất khẩu ủy thác cho đơn vị khác.
- Phải thu khác phản ánh các khoản phải thu không có tính thương mại, không liên quan đến giao dịch mua – bán.

Dự phòng phải thu khó đòi được lập cho từng khoản nợ phải thu khó đòi căn cứ vào tuổi nợ quá hạn của các khoản nợ hoặc dự kiến mức tổn thất có thể xảy ra, cụ thể như sau:

- Đối với nợ phải thu quá hạn thanh toán:
  - 30% giá trị đối với khoản nợ phải thu quá hạn từ trên 6 tháng đến dưới 1 năm.
  - 50% giá trị đối với khoản nợ phải thu quá hạn từ 1 năm đến dưới 2 năm.
  - 70% giá trị đối với khoản nợ phải thu quá hạn từ 2 năm đến dưới 3 năm.
  - 100% giá trị đối với khoản nợ phải thu quá hạn từ 3 năm trở lên.



- Đối với nợ phải thu chưa quá hạn thanh toán nhưng khó có khả năng thu hồi: căn cứ vào dự kiến mức tổn thất để lập dự phòng.

## **6. Hàng tồn kho**

Hàng tồn kho được ghi nhận theo giá thấp hơn giữa giá gốc và giá trị thuần có thể thực hiện được.

Giá gốc hàng tồn kho được xác định như sau:

- Nguyên vật liệu, hàng hóa: bao gồm chi phí mua và các chi phí liên quan trực tiếp khác phát sinh để có được hàng tồn kho ở địa điểm và trạng thái hiện tại.
- Thành phẩm: bao gồm chi phí nguyên vật liệu, nhân công trực tiếp và chi phí sản xuất chung có liên quan tiếp được phân bổ dựa trên mức độ hoạt động bình thường/chi phí quyền sử dụng đất, các chi phí trực tiếp và các chi phí chung có liên quan phát sinh trong quá trình đầu tư xây dựng bất động sản.
- Chi phí sản xuất kinh doanh dở dang: bao gồm chi phí nguyên vật liệu chính, nhân công trực tiếp, chi phí máy thi công và chi phí chung.

Giá trị thuần có thể thực hiện được là giá bán ước tính của hàng tồn kho trong kỳ sản xuất, kinh doanh bình thường trừ chi phí ước tính để hoàn thành và chi phí ước tính cần thiết cho việc tiêu thụ chúng.

Giá trị hàng tồn kho được tính theo phương pháp giá đích danh và được hạch toán theo phương pháp kê khai thường xuyên.

Dự phòng giảm giá hàng tồn kho được lập cho từng mặt hàng tồn kho có giá gốc lớn hơn giá trị thuần có thể thực hiện được. Đối với dịch vụ cung cấp dở dang, việc lập dự phòng giảm giá được tính theo từng loại dịch vụ có mức giá riêng biệt. Tăng, giảm số dư dự phòng giảm giá hàng tồn kho cần phải trích lập tại ngày kết thúc năm tài chính được ghi nhận vào giá vốn hàng bán.

## **7. Chi phí trả trước**

Chi phí trả trước bao gồm các chi phí trả trước ngắn hạn hoặc chi phí trả trước dài hạn trên bảng cân đối kế toán giữa niên độ và được phân bổ trong khoảng thời gian trả trước hoặc thời gian các lợi ích kinh tế tương ứng được tạo ra từ các chi phí này.

Chi phí trả trước bao gồm các chi phí thực tế đã phát sinh nhưng có liên quan đến kết quả hoạt động sản xuất kinh doanh của nhiều kỳ kế toán. Chi phí trả trước của Công ty bao gồm các chi phí sau:

### **Công cụ, dụng cụ**

Các công cụ, dụng cụ đã đưa vào sử dụng được phân bổ vào chi phí theo phương pháp đường thẳng với thời gian phân bổ không quá 24 tháng.

### **Chi phí môi giới bất động sản**

Chi phí môi giới bất động sản khi phát sinh sẽ hạch toán vào chi phí hoạt động bất động sản được xác định tiêu thụ trong năm.

## **8. Tài sản thuê hoạt động**

Thuê tài sản được phân loại là thuê hoạt động nếu phần lớn rủi ro và lợi ích gắn liền với quyền sở hữu tài sản thuộc về người cho thuê.

Tại ngày 31/03/2019

**Bản thuyết minh Báo cáo tài chính hợp nhất (tiếp theo)**

Chi phí thuê hoạt động được phản ánh vào chi phí theo phương pháp đường thẳng cho suốt thời hạn thuê tài sản, không phụ thuộc vào phương thức thanh toán tiền thuê.

#### **9. Tài sản cố định hữu hình**

Tài sản cố định hữu hình được thể hiện theo nguyên giá trừ hao mòn lũy kế. Nguyên giá tài sản cố định hữu hình bao gồm toàn bộ các chi phí mà Tập đoàn phải bỏ ra để có được tài sản cố định tính đến thời điểm đưa tài sản đó vào trạng thái sẵn sàng sử dụng. Các chi phí phát sinh sau ghi nhận ban đầu chỉ được ghi tăng nguyên giá tài sản cố định nếu các chi phí này chắc chắn làm tăng lợi ích kinh tế trong tương lai do sử dụng tài sản đó. Các chi phí phát sinh không thỏa mãn điều kiện trên được ghi nhận là chi phí sản xuất, kinh doanh trong năm.

Khi tài sản cố định hữu hình được bán hay thanh lý, nguyên giá và giá trị hao mòn lũy kế được xóa sổ và lãi, lỗ phát sinh do thanh lý được ghi nhận vào thu nhập hay chi phí trong năm.

Tài sản cố định hữu hình được khấu hao theo phương pháp đường thẳng dựa trên thời gian hữu dụng ước tính. Tập đoàn khấu hao theo Thông tư 45/2014/TT-BTC ngày 25 tháng 04 năm 2014 của Bộ Tài chính, số năm khấu hao của các loại tài sản cố định hữu hình như sau:

<u>Loại tài sản cố định</u>	<u>Số năm/Năm nay</u>
Nhà cửa, vật kiến trúc	25 – 50
Máy móc và thiết bị	03 – 10
Phương tiện vận tải, truyền dẫn	10
Thiết bị dụng cụ quản lý	03 – 6

#### **10. Tài sản cố định vô hình**

Tài sản cố định vô hình được thể hiện theo nguyên giá trừ hao mòn lũy kế.

Nguyên giá tài sản cố định vô hình bao gồm toàn bộ các chi phí mà Tập đoàn phải bỏ ra để có được tài sản cố định tính đến thời điểm đưa tài sản đó vào trạng thái sẵn sàng sử dụng. Chi phí liên quan đến tài sản cố định vô hình phát sinh sau khi ghi nhận ban đầu được ghi nhận là chi phí sản xuất, kinh doanh trong năm trừ khi các chi phí này gắn liền với một tài sản cố định vô hình cụ thể và làm tăng lợi ích kinh tế từ các tài sản này.

Khi tài sản cố định vô hình được bán hay thanh lý, nguyên giá và giá trị hao mòn lũy kế được xóa sổ và lãi, lỗ phát sinh do thanh lý được ghi nhận vào thu nhập hay chi phí trong năm.

#### **Quyền sử dụng đất**

Quyền sử dụng đất là toàn bộ các chi phí thực tế Tập đoàn đã chi ra có liên quan trực tiếp tới đất sử dụng, bao gồm: tiền chi ra để có quyền sử dụng đất, chi phí cho đền bù, giải phóng mặt bằng, san lấp mặt bằng, lệ phí trước bạ,....

Quyền sử dụng đất không xác định thời hạn không được tính khấu hao.

#### **Chương trình phần mềm**

Chi phí liên quan đến các chương trình phần mềm máy tính không phải là một bộ phận gắn kết với phần cứng có liên quan được vốn hoá. Nguyên giá của phần mềm máy tính là toàn bộ các chi phí

mà Tập đoàn đã chi ra tính đến thời điểm đưa phần mềm vào sử dụng. Phần mềm máy tính được khấu hao theo phương pháp đường thẳng trong 3 năm.

#### **11. Bất động sản đầu tư**

Bất động sản đầu tư là quyền sử dụng đất, nhà, một phần của nhà hoặc cơ sở hạ tầng thuộc sở hữu của Tập đoàn hay thuê tài chính được sử dụng nhằm mục đích thu lợi từ việc cho thuê hoặc chờ tăng giá. Bất động sản đầu tư được thể hiện theo nguyên giá trừ hao mòn lũy kế. Nguyên giá của bất động sản đầu tư là toàn bộ các chi phí mà Tập đoàn phải bỏ ra hoặc giá trị hợp lý của các khoản đưa ra để trao đổi nhằm có được bất động sản đầu tư tính đến thời điểm mua hoặc xây dựng hoàn thành.

Các chi phí liên quan đến bất động sản đầu tư phát sinh sau ghi nhận ban đầu được ghi nhận vào chi phí, trừ khi chi phí này có khả năng chắc chắn làm cho bất động sản đầu tư tạo ra lợi ích kinh tế trong tương lai nhiều hơn mức hoạt động được đánh giá ban đầu thì được ghi tăng nguyên giá.

Khi bất động sản đầu tư được bán, nguyên giá và khấu hao lũy kế được xóa sổ và lãi, lỗ nào phát sinh được hạch toán vào thu nhập hay chi phí trong năm.

Việc chuyển từ bất động sản chủ sở hữu sử dụng hoặc hàng tồn kho thành bất động sản đầu tư chỉ khi chủ sở hữu chấm dứt sử dụng tài sản đó và bắt đầu cho bên khác thuê hoạt động hoặc khi kết thúc giai đoạn xây dựng. Việc chuyển từ bất động sản đầu tư sang bất động sản chủ sở hữu sử dụng hay hàng tồn kho chỉ khi chủ sở hữu bắt đầu sử dụng tài sản này hoặc bắt đầu triển khai cho mục đích bán. Việc chuyển từ bất động sản đầu tư sang bất động sản chủ sở hữu sử dụng hoặc hàng tồn kho không làm thay đổi nguyên giá hay giá trị còn lại của bất động sản tại ngày chuyển đổi.

Bất động sản đầu tư nắm giữ chờ tăng giá không được trích khấu hao. Trường hợp có bằng chứng chắc chắn cho thấy bất động sản đầu tư nắm giữ chờ tăng giá bị giảm giá so với giá trị thị trường và khoản giảm giá được xác định một cách đáng tin cậy thì bất động sản đầu tư nắm giữ chờ tăng giá được ghi giảm nguyên giá và tổn thất được ghi nhận vào giá vốn hàng bán.

#### **12. Chi phí xây dựng cơ bản dở dang**

Chi phí xây dựng cơ bản dở dang phản ánh các chi phí liên quan trực tiếp (bao gồm cả chi phí lãi vay có liên quan phù hợp với chính sách kế toán của Tập đoàn) đến các tài sản đang trong quá trình xây dựng, máy móc thiết bị đang lắp đặt để phục vụ cho mục đích sản xuất, cho thuê và quản lý cũng như chi phí liên quan đến việc sửa chữa tài sản cố định đang thực hiện. Các tài sản này được ghi nhận theo giá gốc và không được tính khấu hao.

#### **13. Hợp nhất kinh doanh và lợi thế thương mại**

Việc hợp nhất kinh doanh được kế toán theo phương pháp mua. Giá phí hợp nhất kinh doanh bao gồm: giá trị hợp lý tại ngày diễn ra trao đổi của các tài sản đem trao đổi, các khoản nợ phải trả đã phát sinh hoặc đã thừa nhận và các công cụ vốn do Tập đoàn phát hành để đổi lấy quyền kiểm soát bên bị mua và các chi phí liên quan trực tiếp đến việc hợp nhất kinh doanh. Tài sản đã mua, nợ phải trả có thể xác định được và những khoản nợ tiềm tàng phải gánh chịu trong hợp nhất kinh doanh được ghi nhận theo giá trị hợp lý tại ngày nắm giữ quyền kiểm soát.

Đối với giao dịch hợp nhất kinh doanh qua nhiều giai đoạn, giá phí hợp nhất kinh doanh được tính là tổng của giá phí khoản đầu tư tại ngày đạt được quyền kiểm soát công ty con cộng với giá phí khoản đầu tư của những lần trao đổi trước đã được đánh giá lại theo giá trị hợp lý tại ngày đạt được quyền kiểm soát công ty con. Chênh lệch giữa giá đánh giá lại và giá gốc khoản đầu tư được ghi nhận vào kết quả hoạt động kinh doanh nếu trước ngày đạt được quyền kiểm soát Tập đoàn không có ảnh hưởng đáng kể với công ty con và khoản đầu tư được trình bày theo phương pháp giá gốc.

Nếu trước ngày đạt được quyền kiểm soát, Tập đoàn có ảnh hưởng đáng kể và khoản đầu tư được trình bày theo phương pháp vốn chủ sở hữu thì phần chênh lệch giữa giá đánh giá lại và giá trị khoản đầu tư theo phương pháp vốn chủ sở hữu được ghi nhận vào kết quả hoạt động kinh doanh và phần chênh lệch giữa giá trị khoản đầu tư theo phương pháp vốn chủ sở hữu và giá gốc khoản đầu tư được ghi nhận trực tiếp vào khoản mục “Lợi nhuận sau thuế chưa phân phối” trên Bảng cân đối kế toán hợp nhất cho năm tài chính kết thúc ngày 31/03/2019

Phần chênh lệch cao hơn của giá phí hợp nhất kinh doanh so với phần sở hữu của Tập đoàn trong giá trị hợp lý thuần của tài sản, nợ phải trả có thể xác định được và các khoản nợ tiềm tàng đã ghi nhận tại ngày đạt được quyền kiểm soát công ty con được ghi nhận là lợi thế thương mại. Nếu phần sở hữu của Tập đoàn trong giá trị hợp lý thuần của tài sản, nợ phải trả có thể xác định được và nợ tiềm tàng được ghi nhận tại ngày đạt được quyền kiểm soát công ty con vượt quá giá phí hợp nhất kinh doanh thì phần chênh lệch được ghi nhận vào kết quả hoạt động kinh doanh.

Lợi thế thương mại được phân bổ theo phương pháp đường thẳng không quá 10 năm. Khi có bằng chứng cho thấy lợi thế thương mại bị tổn thất lớn hơn số phân bổ thì số phân bổ trong năm là số tổn thất phát sinh.

Lợi ích của cổ đông không kiểm soát tại ngày hợp nhất kinh doanh ban đầu được xác định trên cơ sở tỷ lệ của các cổ đông không kiểm soát trong giá trị hợp lý của tài sản, nợ phải trả và nợ tiềm tàng được ghi nhận.

#### **14. Các khoản nợ phải trả và chi phí phải trả**

Các khoản nợ phải trả và chi phí phải trả được ghi nhận cho số tiền phải trả trong tương lai liên quan đến hàng hóa và dịch vụ đã nhận được. Chi phí phải trả được ghi nhận dựa trên các ước tính hợp lý về số tiền phải trả.

Việc phân loại các khoản phải trả là phải trả người bán, chi phí phải trả và phải trả khác được thực hiện theo nguyên tắc sau:

- Phải trả người bán phản ánh các khoản phải trả mang tính chất thương mại phát sinh từ giao dịch mua hàng hóa, dịch vụ, tài sản và người bán là đơn vị độc lập với Tập đoàn, bao gồm cả các khoản phải trả khi nhập khẩu thông qua người nhận ủy thác.
- Chi phí phải trả phản ánh các khoản phải trả cho hàng hóa, dịch vụ đã nhận được từ người bán hoặc đã cung cấp cho người mua nhưng chưa chi trả do chưa có hóa đơn hoặc chưa đủ hồ sơ, tài liệu kế toán và các khoản phải trả cho người lao động về tiền lương nghỉ phép, các khoản chi phí sản xuất, kinh doanh phải trích trước.
- Phải trả khác phản ánh các khoản phải trả không có tính thương mại, không liên quan đến giao dịch mua, bán, cung cấp hàng hóa dịch vụ.

#### **15. Vốn chủ sở hữu**

##### ***Vốn góp của chủ sở hữu***

Vốn góp của chủ sở hữu được ghi nhận theo số vốn thực tế đã góp của các cổ đông của Tập đoàn.

##### ***Thặng dư vốn cổ phần***

Thặng dư vốn cổ phần được ghi nhận theo số chênh lệch giữa giá phát hành và mệnh giá cổ phiếu khi phát hành lần đầu, phát hành bổ sung, chênh lệch giữa giá tái phát hành và giá trị sổ sách của cổ phiếu quỹ và cấu phần vốn của trái phiếu chuyển đổi khi đáo hạn. Chi phí trực tiếp liên quan đến

việc phát hành bổ sung cổ phiếu và tái phát hành cổ phiếu quỹ được ghi giảm thặng dư vốn cổ phần.

#### **Cổ phiếu quỹ**

Khi mua lại cổ phiếu do Tập đoàn phát hành, khoản tiền trả bao gồm cả các chi phí liên quan đến giao dịch được ghi nhận là cổ phiếu quỹ và được phản ánh là một khoản giảm trừ trong vốn chủ sở hữu. Khi tái phát hành, chênh lệch giữa giá tái phát hành và giá sổ sách của cổ phiếu quỹ được ghi vào khoản mục “Thặng dư vốn cổ phần”.

#### **16. Phân phối lợi nhuận**

Lợi nhuận sau thuế thu nhập doanh nghiệp được phân phối cho các cổ đông sau khi đã trích lập các quỹ theo Điều lệ của Công ty cũng như các quy định của pháp luật và đã được Đại hội đồng cổ đông phê duyệt.

Việc phân phối lợi nhuận cho các cổ đông được cân nhắc đến các khoản mục phi tiền tệ nằm trong lợi nhuận sau thuế chưa phân phối có thể ảnh hưởng đến luồng tiền và khả năng chi trả cổ tức như lãi do đánh giá lại tài sản mang đi góp vốn, lãi do đánh giá lại các khoản mục tiền tệ, các công cụ tài chính và các khoản mục phi tiền tệ khác.

Cổ tức được ghi nhận là nợ phải trả khi được Đại hội đồng cổ đông phê duyệt.

#### **17. Ghi nhận doanh thu và thu nhập**

Doanh thu được ghi nhận khi Công ty có khả năng nhận được các lợi ích kinh tế có thể xác định được một cách chắc chắn. Doanh thu được xác định theo giá trị hợp lý của các khoản đã thu hoặc sẽ thu được sau khi trừ đi các khoản chiết khấu thương mại, giảm giá hàng bán và hàng bán bị trả lại

##### ***Doanh thu bán hàng hoá, thành phẩm***

Doanh thu bán hàng hóa, thành phẩm được ghi nhận khi đồng thời thỏa mãn các điều kiện sau:

- Tập đoàn đã chuyển giao phần lớn rủi ro và lợi ích gắn liền với quyền sở hữu sản phẩm hoặc hàng hóa cho người mua.
- Tập đoàn đã không còn nắm giữ quyền quản lý hàng hóa như người sở hữu hàng hóa hoặc quyền kiểm soát hàng hóa.
- Doanh thu được xác định tương đối chắc chắn. Khi hợp đồng qui định người mua được quyền trả lại sản phẩm, hàng hoá, đã mua theo những điều kiện cụ thể, doanh thu chỉ được ghi nhận khi những điều kiện cụ thể đó không còn tồn tại và người mua không được quyền trả lại sản phẩm, hàng hoá (trừ trường hợp khách hàng có quyền trả lại hàng hóa dưới hình thức đổi lại để lấy hàng hóa, dịch vụ khác).
- Tập đoàn đã hoặc sẽ thu được lợi ích kinh tế từ giao dịch bán hàng.
- Xác định được chi phí liên quan đến giao dịch bán hàng.

##### ***Doanh thu cung cấp dịch vụ***

Doanh thu cung cấp dịch vụ được ghi nhận khi đồng thời thỏa mãn các điều kiện sau:

**CÔNG TY CỔ PHẦN ĐẦU TƯ PHÁT TRIỂN NHÀ ĐÀ NẴNG**

38 Nguyễn Chí Thanh, phường Thạch Thang, quận Hải Châu, thành phố Đà Nẵng

**BÁO CÁO TÀI CHÍNH HỢP NHẤT**

Tại ngày 31/03/2019

**Bản thuyết minh Báo cáo tài chính hợp nhất (tiếp theo)**

- Doanh thu được xác định tương đối chắc chắn. Khi hợp đồng qui định người mua được quyền trả lại dịch vụ đã mua theo những điều kiện cụ thể, doanh thu chỉ được ghi nhận khi những điều kiện cụ thể đó không còn tồn tại và người mua không được quyền trả lại dịch vụ đã cung cấp.
- Tập đoàn đã thu hoặc sẽ thu được lợi ích kinh tế từ giao dịch cung cấp dịch vụ đó.
- Xác định được phần công việc đã hoàn thành vào thời điểm báo cáo.
- Xác định được chi phí phát sinh cho giao dịch và chi phí để hoàn thành giao dịch cung cấp dịch vụ đó.

Trường hợp dịch vụ được thực hiện trong nhiều kỳ thì doanh thu được ghi nhận trong năm được căn cứ vào kết quả phần công việc đã hoàn thành vào ngày kết thúc năm tài chính.

***Doanh thu chuyển nhượng bất động sản là công trình do Công ty là chủ đầu tư***

Doanh thu chuyển nhượng bất động sản mà Tập đoàn đã là chủ đầu tư được ghi nhận khi thỏa mãn đồng thời tất cả các điều kiện sau:

- Bất động sản đã hoàn thành toàn bộ và bàn giao cho người mua, Tập đoàn đã chuyển giao rủi ro và lợi ích gắn liền với quyền sở hữu bất động sản cho người mua.
- Tập đoàn đã không còn nắm giữ quyền quản lý bất động sản như người sở hữu bất động sản hoặc quyền kiểm soát bất động sản.
- Doanh thu được xác định tương đối chắc chắn.
- Tập đoàn đã thu được hoặc sẽ thu được lợi ích kinh tế từ giao dịch bán bất động sản.
- Xác định được chi phí liên quan đến giao dịch bán bất động sản.

Trường hợp khách hàng có quyền hoàn thiện nội thất của bất động sản và Tập đoàn đã thực hiện việc hoàn thiện nội thất của bất động sản theo đúng thiết kế, mẫu mã, yêu cầu của khách hàng theo một hợp đồng hoàn thiện nội thất bất động sản riêng thì doanh thu được ghi nhận khi hoàn thành, bàn giao phần xây thô cho khách hàng.

***Doanh thu chuyển nhượng bất động sản phân lô bán nền***

Doanh thu chuyển nhượng bất động sản phân lô bán nền đối với hợp đồng không hủy ngang được ghi nhận khi thỏa mãn đồng thời tất cả các điều kiện sau:

- Đã chuyển giao rủi ro và lợi ích gắn liền với quyền sử dụng đất cho người mua.
- Doanh thu được xác định tương đối chắc chắn.
- Xác định được chi phí liên quan đến giao dịch bán nền đất.
- Tập đoàn đã thu được hoặc chắc chắn sẽ thu được lợi ích kinh tế từ giao dịch bán nền đất.

***Doanh thu xây dựng***

Khi kết quả thực hiện hợp đồng được ước tính một cách đáng tin cậy thì:

- Đối với các hợp đồng xây dựng qui định nhà thầu được thanh toán theo tiến độ kế hoạch, doanh thu và chi phí liên quan đến hợp đồng được ghi nhận tương ứng với phần công việc đã hoàn thành do Tập đoàn đã tự xác định vào ngày kết thúc năm tài chính.
- Đối với các hợp đồng xây dựng qui định nhà thầu được thanh toán theo giá trị khối lượng thực hiện, doanh thu và chi phí liên quan đến hợp đồng được ghi nhận tương ứng với phần công việc đã hoàn thành được khách hàng xác nhận và được phản ánh trên hóa đơn đã lập.

Các khoản tăng, giảm khối lượng xây lắp, các khoản thu bồi thường và các khoản thu khác chỉ được ghi nhận doanh thu khi đã được thống nhất với khách hàng.

Khi kết quả thực hiện hợp đồng xây dựng không thể ước tính được một cách đáng tin cậy, thì:

- Doanh thu chỉ được ghi nhận tương đương với chi phí của hợp đồng đã phát sinh mà việc hoàn trả là tương đối chắc chắn.
- Chi phí của hợp đồng chỉ được ghi nhận vào chi phí khi đã phát sinh.

Chênh lệch giữa tổng doanh thu lũy kế của hợp đồng xây dựng đã ghi nhận và khoản tiền lũy kế ghi trên hóa đơn thanh toán theo tiến độ kế hoạch của hợp đồng được ghi nhận là khoản phải thu hoặc phải trả theo tiến độ kế hoạch của các hợp đồng xây dựng.

#### **Doanh thu cho thuê tài sản hoạt động**

Doanh thu cho thuê tài sản hoạt động được ghi nhận theo phương pháp đường thẳng trong suốt thời gian cho thuê. Tiền cho thuê nhận trước của nhiều kỳ được phân bổ vào doanh thu phù hợp với thời gian cho thuê.

Trường hợp thời gian cho thuê chiếm trên 90% thời gian sử dụng hữu ích của tài sản, doanh thu được ghi nhận một lần đối với toàn bộ số tiền cho thuê nhận trước nếu thỏa mãn đồng thời các điều kiện sau:

- Bên đi thuê không có quyền hủy ngang hợp đồng thuê và Công ty không có nghĩa vụ phải trả lại số tiền đã nhận trước trong mọi trường hợp và dưới mọi hình thức.
- Số tiền nhận trước từ việc cho thuê không nhỏ hơn 90% tổng số tiền cho thuê dự kiến thu được theo hợp đồng trong suốt thời hạn cho thuê và bên đi thuê phải thanh toán toàn bộ số tiền thuê trong vòng 12 tháng kể từ thời điểm khởi đầu thuê tài sản.
- Hầu như toàn bộ rủi ro và lợi ích gắn liền với quyền sở hữu tài sản thuê đã chuyển giao cho bên đi thuê.

Giá vốn của hoạt động cho thuê được ước tính tương đối đầy đủ.

#### **Tiền lãi**

Tiền lãi được ghi nhận trên cơ sở thời gian và lãi suất thực tế từng kỳ.

#### **Cổ tức và lợi nhuận được chia**

Cổ tức và lợi nhuận được chia được ghi nhận khi Tập đoàn đã được quyền nhận cổ tức hoặc lợi nhuận từ việc góp vốn. Cổ tức được nhận bằng cổ phiếu chỉ được theo dõi số lượng cổ phiếu tăng thêm, không ghi nhận giá trị cổ phiếu nhận được.

11.01.03.2019

Tại ngày 31/03/2019

**Bản thuyết minh Báo cáo tài chính hợp nhất (tiếp theo)**

---

## **18. Các khoản giảm trừ doanh thu**

Các khoản giảm trừ doanh thu bao gồm chiết khấu thương mại, giảm giá hàng bán, hàng bán bị trả lại phát sinh cùng kỳ tiêu thụ sản phẩm, hàng hóa, dịch vụ được điều chỉnh giảm doanh thu của kỳ phát sinh.

Trường hợp sản phẩm, hàng hoá, dịch vụ đã tiêu thụ từ các năm/kỳ trước, đến năm nay/kỳ này mới phát sinh chiết khấu thương mại, giảm giá hàng bán, trả lại thì được ghi giảm doanh thu theo nguyên tắc:

- Nếu khoản giảm giá, chiết khấu thương mại, trả lại phát sinh trước thời điểm phát hành Báo cáo tài chính hợp nhất: ghi giảm doanh thu trên Báo cáo tài chính hợp nhất cho năm tài chính kết thúc ngày 31/03/2019.
- Nếu khoản giảm giá, chiết khấu thương mại, trả lại phát sinh sau thời điểm phát hành Báo cáo tài chính hợp nhất: ghi giảm doanh thu trên Báo cáo tài chính hợp nhất cho năm tài chính kết thúc ngày 31/03/2019 của kỳ sau.

## **19. Giá vốn hàng bán**

Giá vốn hàng bán là tổng giá vốn của hàng hóa, bất động sản đầu tư, giá thành sản xuất của thành phẩm đã bán, chi phí trực tiếp của khối lượng dịch vụ đã cung cấp, chi phí khác được tính vào giá vốn hoặc gi giảm giá vốn hàng bán.

Giá vốn của hoạt động bất động sản đầu tư gồm có chi phí khấu hao, chi phí sửa chữa, chi phí nghiệp vụ cho thuê bất động sản theo phương thức cho thuê hoạt động, chi phí nhượng bán, thanh lý BĐSĐT...

## **20. Chi phí tài chính**

Chi phí tài chính là những chi phí liên quan đến hoạt động tài chính gồm các khoản chi phí hoặc lỗ liên quan đến hoạt động đầu tư tài chính; chi phí cho vay và đi vay vốn; chi phí góp vốn liên doanh, liên kết; lỗ chuyển nhượng chứng khoán ngắn hạn, chi phí giao dịch bán chứng khoán; Dự phòng giảm giá chứng khoán kinh doanh; Dự phòng tổn thất đầu tư vào đơn vị khác, khoản lỗ phát sinh khi bán ngoại tệ, lỗ tỉ giá hối đoái ....

## **21. Chi phí bán hàng và chi phí quản lý doanh nghiệp**

Chi phí bán hàng và chi phí quản lý doanh nghiệp là toàn bộ các chi phí phát sinh đến quá trình bán sản phẩm, hàng hóa, cung cấp dịch vụ và các chi phí quản lý chung của Công ty.

## **22. Chi phí đi vay**

Chi phí đi vay bao gồm lãi tiền vay và các chi phí khác phát sinh liên quan trực tiếp đến các khoản vay.

Chi phí đi vay được ghi nhận vào chi phí khi phát sinh. Trường hợp chi phí đi vay liên quan trực tiếp đến việc đầu tư xây dựng hoặc sản xuất tài sản dở dang cần có một thời gian đủ dài (trên 12 tháng) để có thể đưa vào sử dụng theo mục đích định trước hoặc bán thì chi phí đi vay này được tính vào giá trị của tài sản đó. Đối với khoản vay riêng phục vụ việc xây dựng tài sản cố định, bất động sản đầu tư, lãi vay được vốn hóa kể cả khi thời gian xây dựng dưới 12 tháng. Các khoản thu nhập phát sinh từ việc đầu tư tạm thời các khoản vay được ghi giảm nguyên giá tài sản có liên quan.



Đối với các khoản vốn vay chung trong đó có sử dụng cho mục đích đầu tư xây dựng hoặc sản xuất tài sản dở dang thì chi phí đi vay vốn hóa được xác định theo tỷ lệ vốn hóa đối với chi phí lũy kế bình quân gia quyền phát sinh cho việc đầu tư xây dựng cơ bản hoặc sản xuất tài sản đó. Tỷ lệ vốn hóa được tính theo tỷ lệ lãi suất bình quân gia quyền của các khoản vay chưa trả trong năm, ngoại trừ các khoản vay riêng biệt phục vụ cho mục đích hình thành một tài sản cụ thể.

### **23. Thuế thu nhập doanh nghiệp**

Chi phí thuế thu nhập doanh nghiệp bao gồm thuế thu nhập hiện hành và thuế thu nhập hoãn lại.

#### ***Thuế thu nhập hiện hành***

Thuế thu nhập hiện hành là khoản thuế được tính dựa trên thu nhập tính thuế. Thu nhập tính thuế chênh lệch so với lợi nhuận kế toán là do điều chỉnh các khoản chênh lệch tạm thời giữa thuế và kế toán, các chi phí không được trừ cũng như điều chỉnh các khoản thu nhập không phải chịu thuế và các khoản lỗ được chuyển.

#### ***Thuế thu nhập hoãn lại***

Thuế thu nhập hoãn lại là khoản thuế thu nhập doanh nghiệp sẽ phải nộp hoặc sẽ được hoàn lại do chênh lệch tạm thời giữa giá trị ghi sổ của tài sản và nợ phải trả cho mục đích lập Báo cáo tài chính hợp nhất và cơ sở tính thuế thu nhập. Thuế thu nhập hoãn lại phải trả được ghi nhận cho tất cả các khoản chênh lệch tạm thời chịu thuế. Tài sản thuế thu nhập hoãn lại chỉ được ghi nhận khi chắc chắn trong tương lai sẽ có lợi nhuận tính thuế để sử dụng những chênh lệch tạm thời được khấu trừ này.

Giá trị ghi sổ của tài sản thuế thu nhập doanh nghiệp hoãn lại được xem xét lại vào ngày kết thúc năm tài chính và sẽ được ghi giảm đến mức đảm bảo chắc chắn có đủ lợi nhuận tính thuế cho phép lợi ích của một phần hoặc toàn bộ tài sản thuế thu nhập hoãn lại được sử dụng. Các tài sản thuế thu nhập doanh nghiệp hoãn lại chưa được ghi nhận trước đây được xem xét lại vào ngày kết thúc năm tài chính và được ghi nhận khi chắc chắn có đủ lợi nhuận tính thuế để có thể sử dụng các tài sản thuế thu nhập hoãn lại chưa ghi nhận này.

Tài sản thuế thu nhập hoãn lại và thuế thu nhập hoãn lại phải trả được xác định theo thuế suất dự tính sẽ áp dụng cho năm tài sản được thu hồi hay nợ phải trả được thanh toán dựa trên các mức thuế suất có hiệu lực tại ngày kết thúc năm tài chính. Thuế thu nhập hoãn lại được ghi nhận vào Báo cáo kết quả hoạt động kinh doanh và chỉ ghi trực tiếp vào vốn chủ sở hữu khi khoản thuế đó liên quan đến các khoản mục được ghi thẳng vào vốn chủ sở hữu.

Tài sản thuế thu nhập hoãn lại và nợ thuế thu nhập hoãn lại phải trả được bù trừ khi:

- Tập đoàn có quyền hợp pháp được bù trừ giữa tài sản thuế thu nhập hiện hành với thuế thu nhập hiện hành phải nộp; và
- Các tài sản thuế thu nhập hoãn lại và thuế thu nhập hoãn lại phải trả này liên quan đến thuế thu nhập doanh nghiệp được quản lý bởi cùng một cơ quan thuế:
  - Đối với cùng một đơn vị chịu thuế; hoặc
  - Tập đoàn dự định thanh toán thuế thu nhập hiện hành phải trả và tài sản thuế thu nhập hiện hành trên cơ sở thuần hoặc thu hồi tài sản đồng thời với việc thanh toán nợ phải trả trong từng kỳ tương lai khi các khoản trọng yếu của thuế thu nhập hoãn lại phải trả hoặc tài sản thuế thu nhập hoãn lại được thanh toán hoặc thu hồi.

**24. Bên liên quan**

Các bên được coi là liên quan nếu một bên có khả năng kiểm soát hoặc có ảnh hưởng đáng kể đối với bên kia trong việc ra quyết định các chính sách tài chính và hoạt động. Các bên cũng được xem là bên liên quan nếu cùng chịu sự kiểm soát chung hay chịu ảnh hưởng đáng kể chung.

Trong việc xem xét mối quan hệ của các bên liên quan, bản chất của mối quan hệ được chú trọng nhiều hơn hình thức pháp lý.

**25. Báo cáo theo bộ phận**

Bộ phận theo lĩnh vực kinh doanh là một phần có thể xác định riêng biệt tham gia vào quá trình sản xuất hoặc cung cấp sản phẩm, dịch vụ và có rủi ro và lợi ích kinh tế khác với các bộ phận kinh doanh khác.

Bộ phận theo khu vực địa lý là một phần có thể xác định riêng biệt tham gia vào quá trình sản xuất hoặc cung cấp sản phẩm, dịch vụ trong phạm vi một môi trường kinh tế cụ thể và có rủi ro và lợi ích kinh tế khác với các bộ phận kinh doanh trong các môi trường kinh tế khác.

**V. THÔNG TIN BỔ SUNG CHO CÁC KHOẢN MỤC TRÌNH BÀY TRONG BẢNG CÂN ĐỐI KẾ TOÁN HỢP NHẤT (đơn vị tính: VNĐ)**

**1. Tiền và các khoản tương đương tiền**

	<u>Số cuối năm</u>	<u>Số đầu năm</u>
Tiền mặt	1.225.017.235	814.949.085
Tiền gửi ngân hàng	24.844.598.779	25.485.640.467
Các khoản tương đương tiền - tiền gửi có kỳ hạn dưới 3 tháng	-	15.000.000.000
<b>Cộng</b>	<b><u>26.069.616.014</u></b>	<b><u>41.300.589.552</u></b>

**2. Các khoản đầu tư tài chính**

Các khoản đầu tư tài chính của Tập đoàn bao gồm: đầu tư chứng khoán kinh doanh, đầu tư vào công ty liên doanh, liên kết và đầu tư góp vốn vào đơn vị khác. Thông tin về các khoản đầu tư tài chính của Tập đoàn như sau:

**2a. Chứng khoán kinh doanh:**

**CÔNG TY CỔ PHẦN ĐẦU TƯ PHÁT TRIỂN NHÀ ĐÀ NẴNG**  
 38 Nguyễn Chí Thanh, phường Thạch Thang, quận Hải Châu, thành phố Đà Nẵng  
**BÁO CÁO TÀI CHÍNH HỢP NHẤT**  
 Tại ngày 31/03/2019

	Số cuối năm		Số đầu năm			
	Giá gốc	Giá trị hợp lý	Dự phòng	Giá gốc	Giá trị hợp lý	Dự phòng
<b>Cổ phiếu</b>	192.003	208.880	12.803	192.003	185.280	36.403
<b>Tại Công ty CP Đầu tư Phát triển Nhà Đà Nẵng</b>						
Công ty CPĐT TM BDS An Dương Thảo Điền (HAR)	-	19.440	-	-	19.440	-
Công ty CP Đầu tư F.I.T (FIT)	-	10.240	-	-	10.240	-
Ngân hàng TMCP Quân Đội (MIBB)	192.003	179.200	12.803	192.003	155.600	36.403
<b>Trái phiếu</b>	-	-	-	-	-	-
<b>Các khoản đầu tư khác</b>	-	-	-	-	-	-
<b>Cộng</b>	<b>192.003</b>	<b>208.880</b>	<b>12.803</b>	<b>192.003</b>	<b>185.280</b>	<b>36.403</b>

Giá trị hợp lý của các khoản đầu tư cổ phiếu được Công ty xác định theo giá đóng cửa tại ngày 31/03/2019 của các cổ phiếu trên tại các Sở giao dịch chứng khoán (Sở giao dịch chứng khoán Thành phố Hồ Chí Minh - HoSE và Sở giao dịch chứng khoán Hà Nội - HNX).

Tình hình biến động dự phòng giảm giá chứng khoán kinh doanh như sau:

	Năm này	Năm trước
Số đầu năm	36.403	970.550.285
Trích lập dự phòng	-	23.071.478.921
Hoàn nhập dự phòng	(23.600)	(24.041.992.803)
<b>Số cuối năm</b>	<b>12.803</b>	<b>36.403</b>



**2b. Đầu tư nắm giữ đến ngày đáo hạn**

	Số cuối quý		Số đầu quý	
	Giá gốc	Giá trị ghi sổ	Giá gốc	Giá trị ghi sổ
<b>Ngắn hạn</b>				
Tiền gửi có kỳ hạn	1.103.442.701.373	1.103.442.701.373	926.099.397.116	926.099.397.116
Các khoản đầu tư khác	-	-	-	-
<b>Dài hạn</b>				
Tiền gửi có kỳ hạn	60.000.000.000	60.000.000.000	60.000.000.000	60.000.000.000
Trái phiếu	50.000.000.000	50.000.000.000	50.000.000.000	50.000.000.000
	10.000.000.000	10.000.000.000	10.000.000.000	10.000.000.000
<b>Cộng</b>	<b>1.163.442.701.373</b>	<b>1.163.442.701.373</b>	<b>986.099.397.116</b>	<b>986.099.397.116</b>

Các khoản đầu tư nắm giữ đến ngày đáo hạn dài hạn gồm:

- Tiền gửi kỳ hạn 24 tháng (12/03/2018 đến 12/03/2020) tại Ngân hàng VIB – CN Đà Nẵng số tiền 40.000.000.000 đồng, lãi suất tiền gửi 7,2%/năm.
- Tiền gửi kỳ hạn 24 tháng (26/11/2018 đến 26/11/2020) tại Ngân hàng VIB – CN Đà Nẵng số tiền 10.000.000.000 đồng, lãi suất tiền gửi 7,3%/năm.
- Trái phiếu do Công ty CP Việt Nam Equity phát hành kỳ hạn 2 năm (22/05/2018 đến 22/05/2020), lãi suất trái phiếu 11%/năm, trả lãi 6 tháng 1 lần.

**CÔNG TY CỔ PHẦN ĐẦU TƯ PHÁT TRIỂN NHÀ ĐÀ NẴNG**  
 38 Nguyễn Chí Thanh, phường Thạch Thang, quận Hải Châu, thành phố Đà Nẵng  
**BÁO CÁO TÀI CHÍNH HỢP NHẤT**  
 Tại ngày 31/03/2019

**2c. Đầu tư góp vốn vào đơn vị khác**

	Số cuối năm		Số đầu năm			
	Giá gốc	Giá trị hợp lý	Dự phòng	Giá gốc	Giá trị hợp lý	Dự phòng
<b>Đầu tư dài hạn khác</b>	<b>16.173.852.330</b>	<b>25.554.250.000</b>	-	<b>12.173.852.330</b>	<b>61.060.300.000</b>	-
Công ty CP Chứng khoán Đà Nẵng	5.646.511.932	9.600.000.000	-	5.646.511.932	48.132.000.000	-
Công ty CP Xây lắp Phát triển Nhà Đà Nẵng	6.527.340.398	11.954.250.000	-	6.527.340.398	12.928.300.000	-
Công ty CP Việt Nam Equity	4.000.000.000	4.000.000.000	-	-	-	-
<b>Cộng</b>	<b>16.173.852.330</b>	<b>25.554.250.000</b>	-	<b>12.173.852.330</b>	<b>61.060.300.000</b>	-

Giá trị hợp lý khoản đầu tư vào Công ty Cổ phần Xây lắp Phát triển Nhà Đà Nẵng được xác định theo giá thị trường (giá đóng cửa) của cổ phiếu của Công ty này tại Sở Giao dịch Chứng khoán Hà Nội tại ngày 31/03/2019; Giá trị hợp lý khoản đầu tư vào Công ty Cổ phần Chứng khoán Đà Nẵng được xác định theo giá thị trường (giá bình quân) của cổ phiếu của Công ty này trên hệ thống tại ngày 31/03/2019.

**3. Phải thu ngắn hạn của khách hàng**

	Số cuối năm	Số đầu năm
<b>Phải thu các bên liên quan</b>		
- Công ty CP Đầu tư Phát triển Nhà Đà Nẵng	316.285.400	316.285.400
- Công ty CP C/Nghệ Nước và Môi trường NDN (*)	-	-
- Công ty CP Xây lắp Phát triển Nhà Đà Nẵng	316.285.400	316.285.400
<b>Phải thu các khách hàng khác</b>	<b>15.639.534.658</b>	<b>15.885.413.830</b>
- Phải thu khách hàng hoạt động bất động sản	2.108.894.840	2.122.254.840
+ Các khách hàng hoạt động bất động sản khác	2.108.894.840	2.122.254.840
- Phải thu khách hàng hoạt động xây lắp	11.672.820.913	9.575.475.956
+ Ban quản lý dự án Đầu tư xây dựng quận Cẩm Lệ	95.032.654	-
+ Ban quản lý dự án Xây dựng số 3	-	-
+ Liên Doanh Công ty TNHH Kỹ thuật Môi trường UPL và Công ty TNHH Cơ sở hạ tầng KHILARI	4.488.568.843	4.338.816.585
+ Công ty CP Đầu tư Phương Trang	711.782.328	711.782.328
+ Công ty CP Nước Sài Gòn - An Khê	4.391.276.636	4.391.276.636
+ Công ty CP Vimeco	814.769.311	-
+ Cty TNHH TMDV Công Nghệ Môi trường Bách Khoa	384.724.600	-
+ Công ty CP đầu tư phát triển MT SFC Việt Nam	109.411.000	-
+ Công ty CP xây dựng công trình thủy Hà Nội	273.138.181	-
+ Công ty CP Xây dựng Trường Xuân	404.117.360	-
+ Các đối tượng phải thu khác	-	133.600.407
- Các khách hàng khác	1.857.818.905	4.187.683.034
<b>Cộng</b>	<b>15.955.820.058</b>	<b>16.201.699.230</b>

**4. Trả trước cho người bán ngắn hạn**

	Số cuối năm	Số đầu năm
<b>Trả trước cho các bên liên quan</b>		
- Công ty CP Xây lắp Phát triển Nhà Đà Nẵng	-	-
<b>Trả trước cho người bán khác</b>	<b>19.037.115.492</b>	<b>13.615.441.406</b>
- Công ty CP Đầu tư XNK Kỹ thuật Việt	-	-
- Công ty TNHH Thái Bình Dương	16.772.502.750	6.324.315.850
- Công ty TNHH Tư vấn và XD Tín Trường Thành	-	201.973.400
- Công ty CP XD và DV Cơ điện Việt Ngày Mai	359.128.000	359.128.000
- Công ty TNHH MTV Cơ điện VQ Việt Nam	346.000.000	-
- Công ty TNHH MTV Toàn Thanh	702.700.000	5.752.220.000
- Các đối tượng người bán khác	856.784.742	977.804.156
<b>Cộng</b>	<b>19.037.115.492</b>	<b>13.615.441.406</b>

**5. Phải thu ngắn hạn khác**

	Số cuối quý		Số đầu năm	
	Giá trị	Dự phòng	Giá trị	Dự phòng
<b>Phải thu các bên liên quan</b>				
- Công ty CP Công nghệ Nước và Môi trường NDN	-	-	-	-
- Công ty CP Cấp nước Đà Nẵng Ngọc Hồi	-	-	-	-
<b>Phải thu các tổ chức và cá nhân khác</b>				
	<b>159.373.656.889</b>	-	<b>62.617.692.780</b>	-
- Bà Trần Thanh Trúc (**)	15.000.000.000	-	-	-
- Bà Hoàng Yến Ninh (***)	95.000.000.000	-	19.899.000.000	-
- Bà Huỳnh Nguyễn Hàn Sương (****)	20.000.000.000	-	20.000.000.000	-
- Chi phí xây lắp, kiểm toán, thẩm tra các khu quy hoạch (*)	592.751.631	-	580.751.631	-
- Các dự án thuộc vốn Ngân sách	977.620.322	-	977.620.322	-
- Thu nhân viên về thuế TNCN	66.252.725	-	36.385.991	-
- Thu nhân viên về BHXH	39.246.775	-	51.366.366	-
- Tiền BHXH nộp thừa	9.250.841	-	3.230.841	-
- Lãi dự thu tiền gửi có kỳ hạn, trái phiếu	19.123.757.471	-	15.474.031.673	-
- Bà Hồ Thị thúy Lài	8.176.883.148	-	5.313.752.761	-
- Ký quỹ bảo lãnh công trình	344.466.281	-	226.125.500	-
- Các đối tượng phải thu khác	43.427.695	-	55.427.695	-
<b>Tạm ứng CBCNV</b>	<b>24.906.800</b>	-	<b>2.917.614.500</b>	-
<b>Cộng</b>	<b>159.398.563.689</b>	-	<b>65.535.307.280</b>	-

**6. Hàng tồn kho**

	Số cuối quý		Số đầu quý	
	Giá gốc	Dự phòng	Giá gốc	Dự phòng
Công cụ, dụng cụ	335.167.909	-	323.577.130	-
Chi phí SXKD dở dang (*)	441.917.853.244	-	388.370.135.308	-
Thành phẩm bất động sản	13.411.682.970	-	12.990.522.232	-
<b>Cộng</b>	<b>455.664.704.123</b>	<b>-</b>	<b>401.684.234.670</b>	<b>-</b>

Chi tiết Chi phí sản xuất kinh doanh dở dang tại ngày 31/03/2019:

	Số cuối năm	Số đầu năm
<b>Dự án Bất động sản</b>	<b>434.987.666.264</b>	<b>386.488.428.908</b>
- Khu phức hợp Monarchy Block A	-	-
- Khu phức hợp Monarchy Block B	434.987.666.264	386.488.428.908
- Dự án The Monarchy 2 - Khu dân cư An Trung 2,	-	-
- Chung cư Lampaz Tower (38 Nguyễn Chí Thanh,	-	-
Tp. Đà Nẵng)	-	-
- KDC Bắc nút giao thông Hòa Cầm, Tp. Đà Nẵng	-	-
- Chung cư Đà Nẵng Plaza (06 Nguyễn Du, Tp. Đà	-	-
Nẵng)	-	-
<b>Chi phí xây lắp</b>	<b>6.930.186.980</b>	<b>1.881.706.400</b>
- Trạm xử lý nước thải Sơn Trà - Phần cơ điện	287.075.212	287.075.212
- Cấp điện nguồn cho các trạm bơm nước thải	-	-
- Cụm bể XLNT - Nhà máy TT Phong Phú	616.505.803	477.541.029
- Cải tạo Hệ thống xử lý nước thải Huế (Bể)	-	-
- Điện chiếu sáng khu Yên Thế Bắc Sơn	43.618.728	43.018.728
- Trạm XLNT Liên Chiểu	5.202.285.305	-
- San lấp nền Hòa Phát và Hòa Thọ Đông	98.049.356	88.958.447
- Công trình tầng hầm tại 02 Nguyễn Thị Minh Khai	682.652.576	985.112.984
<b>Cộng</b>	<b>441.917.853.244</b>	<b>388.370.135.308</b>



**CÔNG TY CỔ PHẦN ĐẦU TƯ PHÁT TRIỂN NHÀ ĐÀ NẴNG**

38 Nguyễn Chí Thanh, phường Thạch Thang, quận Hải Châu, thành phố Đà Nẵng

**BÁO CÁO TÀI CHÍNH HỢP NHẤT**

Tại ngày 31/03/2019

**Bản thuyết minh Báo cáo tài chính hợp nhất (tiếp theo)**

**7. Chi phí trả trước ngắn hạn/dài hạn**

**7a. Chi phí trả trước ngắn hạn**

	<u>Số cuối năm</u>	<u>Số đầu năm</u>
Chi phí bảo hiểm	-	5.501.833
Công cụ dụng cụ chờ phân bổ	177.310.962	146.427.553
Chi phí trả trước chờ phân bổ	-	
<b>Cộng</b>	<b><u>177.310.962</u></b>	<b><u>151.929.386</u></b>

**Tình hình biến động trong năm**

	<u>Kỳ này</u>	<u>Kỳ trước</u>
Số dư đầu năm	151.929.386	52.716.184
Tăng trong năm	145.064.819	415.936.424
Phân bổ trong năm	(119.683.243)	(316.723.222)
Số dư cuối năm	<b><u>177.310.962</u></b>	<b><u>151.929.386</u></b>

**7b. Chi phí trả trước dài hạn**

	<u>Số cuối năm</u>	<u>Số đầu năm</u>
Công cụ dụng cụ chờ phân bổ	71.350.492	173.100.064
Chi phí môi giới bất động sản	57.317.723.088	49.723.840.679
Chi phí giới thiệu sản phẩm	1.357.889.099	1.357.889.099
<b>Cộng</b>	<b><u>58.746.962.679</u></b>	<b><u>51.254.829.842</u></b>

**8. Bất động sản đầu tư**

	Quyền sử dụng đất	Nhà cửa	Tổng cộng
<b>Nguyên giá</b>			
Số đầu năm	41.838.327.320	3.316.340.400	45.154.667.720
Thanh lý, nhượng bán	-	-	-
<b>Số cuối năm</b>	<b>41.838.327.320</b>	<b>3.316.340.400</b>	<b>45.154.667.720</b>
<i>Trong đó:</i>			
Đã khấu hao hết			
<b>Giá trị hao mòn</b>			
Số đầu năm	-	563.777.868	563.777.868
Khấu hao trong năm	-	33.163.404	33.163.404
Thanh lý, nhượng bán	-	-	-
<b>Số cuối kỳ</b>	<b>-</b>	<b>596.941.272</b>	<b>596.941.272</b>
<b>Giá trị còn lại</b>			
Số đầu năm	41.838.327.320	2.752.562.532	44.590.889.852
<b>Số cuối kỳ</b>	<b>41.838.327.320</b>	<b>2.719.399.128</b>	<b>44.557.726.448</b>

Theo qui định tại Chuẩn mực kế toán Việt Nam số 05 “Bất động sản đầu tư”, giá trị hợp lý của bất động sản đầu tư tại ngày kết thúc năm tài chính cần được trình bày. Tuy nhiên, Tập đoàn hiện chưa xác định được giá trị hợp lý của các bất động sản đầu tư do chưa tìm được công ty định giá phù hợp để thực hiện công việc này.

Danh mục Bất động sản hiện có của Tập đoàn tại ngày 31/03/2019:

	Nguyên giá	Hao mòn lũy kế/ Tổng thất do suy giảm giá trị	Giá trị còn lại
Quyền sử dụng đất tại lô A2.21 Phan Đăng Lưu	16.306.498.766	-	16.306.498.766
Quyền sử dụng đất tại tầng 1 Lapaz Tower	334.676.554	-	334.676.554
Trung tâm Thương mại Lapaz Tower (tầng 1)	3.316.340.400	596.941.272	2.719.399.128
Quyền sử dụng đất tại 13 Nguyễn Chí Thanh	25.197.152.000	-	25.197.152.000
<b>Cộng</b>	<b>45.154.667.720</b>	<b>596.941.272</b>	<b>44.557.726.448</b>

**CÔNG TY CỔ PHẦN ĐẦU TƯ PHÁT TRIỂN NHÀ ĐÀ NẴNG**

38 Nguyễn Chí Thanh, phường Thạch Thang, quận Hải Châu, thành phố Đà Nẵng

**BÁO CÁO TÀI CHÍNH HỢP NHẤT**

Tại ngày 31/03/2019

**Bản thuyết minh Báo cáo tài chính hợp nhất (tiếp theo)****9. Chi phí xây dựng cơ bản dở dang**

	Số đầu năm	Chi phí phát sinh trong năm	Kết chuyển vào TSCD trong năm	Kết chuyển giảm	Số cuối năm
<i>Mua sắm tài sản cố định</i>	-	-	-	-	-
<b>Xây dựng cơ bản dở dang</b>	<b>16.000.112.250</b>	<b>145.000.000</b>	-	-	<b>16.145.112.250</b>
- Công trình trồng rừng Hòa Nhơn	137.737.273	-	-	-	137.737.273
- Công trình A2.2 Phan Đăng Lưu	15.862.374.977	145.000.000	-	-	16.007.374.977
<b>Cộng</b>	<b>16.000.112.250</b>	<b>145.000.000</b>	-	-	<b>16.145.112.250</b>

**10. Phải trả người bán ngắn hạn**

	Số cuối năm	Số đầu năm
<b>Phải trả các bên liên quan</b>	<b>22.378.482.406</b>	<b>42.542.813.717</b>
- Công ty CP Xây lắp Phát triển Nhà Đà Nẵng	22.378.482.406	42.542.813.717
- Công ty CP Công nghệ nước và môi trường NDN	-	-
- Công ty CP Đầu tư Tia Sáng Mới	-	-
<b>Phải trả các người bán khác</b>	<b>13.239.156.991</b>	<b>10.960.612.364</b>
- Công ty TNHH Thái Bình Dương	-	-
- Công ty CP Kỹ Thuật ENVIRO	3.645.212.326	3.645.212.326
- Công ty CP Đầu tư XNK Kỹ thuật Việt	1.141.217.375	1.141.217.375
- Công ty TNHH MTV Nguyễn Hoàng Phúc	890.205.410	890.205.410
- Công ty TNHH Thanh Phú	-	1.039.500.000
- Công ty TNHH TM Loan Thi	4.864.497.534	-
- Các đối tượng người bán khác	2.698.024.346	4.244.477.253
<b>Cộng</b>	<b>35.617.639.397</b>	<b>53.503.426.081</b>

**11. Người mua trả tiền trước ngắn hạn**

	<u>Số cuối năm</u>	<u>Số đầu năm</u>
<i>Người mua trả tiền trước là các bên liên quan</i>	-	-
<i>Người mua trả tiền trước là các khách hàng khác</i>	<b>1.290.420.795.649</b>	<b>957.799.756.058</b>
- Khách hàng trả trước mua Chung cư The Monarchy Đơn nguyên A	1.900.000	13.214.574
- Khách hàng trả trước mua Chung cư The Monarchy Đơn nguyên B	1.281.996.392.898	957.136.822.195
- Ban quản lý dự án XD các công trình NT&PTNT	1.188.771.000	-
- Công ty TNHH TMDV Công Nghệ Môi trường Bách Khoa	-	-
- Công ty TNHH MTV Hàn Giang Việt	6.650.000.000	-
- Các khách hàng khác	583.731.751	649.719.289
<b>Cộng</b>	<b><u>1.290.420.795.649</u></b>	<b><u>957.799.756.058</u></b>

**12. Phải trả người lao động**

	<u>Số cuối năm</u>	<u>Số đầu năm</u>
Tiền lương phải trả	503.406.760	878.718.110
Tiền thưởng phải trả	-	-
<b>Cộng</b>	<b><u>503.406.760</u></b>	<b><u>878.718.110</u></b>

**13. Chi phí phải trả ngắn hạn**

	<u>Số cuối năm</u>	<u>Số đầu năm</u>
Lãi dự chi	-	39.480.973
Công trình Monarchy A	-	12.933.111.818
Công trình Nhà máy Nước Ngọt Hồ	518.283.326	518.283.326
Công trình KDC Bắc nút giao thông Hòa Cầm	-	67.945.792
<b>Số dư cuối năm</b>	<b><u>518.283.326</u></b>	<b><u>13.558.821.909</u></b>

**CÔNG TY CỔ PHẦN ĐẦU TƯ PHÁT TRIỂN NHÀ ĐÀ NẴNG**

38 Nguyễn Chí Thanh, phường Thạch Thang, quận Hải Châu, thành phố Đà Nẵng

**BÁO CÁO TÀI CHÍNH HỢP NHẤT**

Tại ngày 31/03/2019

**Bản thuyết minh Báo cáo tài chính hợp nhất (tiếp theo)****14. Phải trả ngắn hạn/dài hạn khác****14a. Phải trả ngắn hạn khác**

	Số cuối quý	Số đầu năm
<b>Phải trả các bên liên quan</b>	<b>(217.225.091)</b>	-
Công ty CP Xây lắp Phát triển nhà Đà Nẵng	-	-
Ông Nguyễn Quang Trung	-	-
Ông Nguyễn Phú Đông Hà	-	-
Công ty CP Đầu tư Phát triển Nhà Đà Nẵng	(7.040.000)	-
Công ty CP Công nghệ Nước và Môi trường NDN	(210.185.091)	-
<b>Phải trả các đối tượng khác</b>	<b>23.536.836.421</b>	<b>26.817.350.373</b>
Kinh phí công đoàn	227.671.440	203.366.440
Bảo hiểm xã hội, bảo hiểm y tế, bảo hiểm thất nghiệp	15.392.852	35.841.852
Nhận ký quỹ, ký cược ngắn hạn	-	630.000.000
<b>Phải trả các đối tượng khác</b>	<b>23.293.772.129</b>	<b>25.948.142.081</b>
- Phải trả chi phí các khu quy hoạch	-	-
- Phí bảo trì Chung cư 06 Nguyễn Du	728.655.152	1.222.180.607
- Phí bảo trì Chung cư 38 Nguyễn Chí Thanh	723.907.354	723.907.354
- Phí bảo trì Chung cư Monarchy A	4.371.296.385	4.373.341.811
- Phải trả các đối tượng tại Sàn giao dịch bất động	4.523.463.056	5.988.723.521
- Công ty CP Đầu tư Địa Ốc Ô tô Phương Trang	2.644.216.810	2.644.216.810
- Công ty Cổ phần Đầu tư XNK Kỹ Thuật Việt	-	-
- Cổ tức phải trả	159.017.050	159.017.050
- Phải trả ban chỉ huy các đội	3.944.440.156	4.786.578.495
- Phải trả tiền thù lao HĐQT và BKS	118.500.000	355.500.000
- Hoàn trả vốn góp	1.980.000.000	1.980.000.000
- Tam ứng (Dự có)	3.623.206.190	3.263.454.689
- Các đối tượng phải trả khác	477.069.976	451.221.744
<b>Cộng</b>	<b>23.319.611.330</b>	<b>26.817.350.373</b>

**14b. Phải trả dài hạn khác**

	Số cuối kỳ	Số đầu năm
Tổng Công ty CP Đầu tư Kinh doanh vốn Nhà	1.623.119.861	1.623.119.861
Nhận ký cược, ký quỹ dài hạn	470.000.000	-
<b>Cộng</b>	<b>2.093.119.861</b>	<b>1.623.119.861</b>

**CÔNG TY CỔ PHẦN ĐẦU TƯ PHÁT TRIỂN NHÀ ĐÀ NẴNG**

38 Nguyễn Chí Thanh, phường Thạch Thang, quận Hải Châu, thành phố Đà Nẵng

**BÁO CÁO TÀI CHÍNH HỢP NHẤT**

Tại ngày 31/03/2019

**Bản thuyết minh Báo cáo tài chính hợp nhất (tiếp theo)****15. Vay và nợ thuê tài chính****15a. Ngắn hạn**

	Số cuối năm		Số đầu năm	
	Giá trị	Số có khả năng trả nợ	Giá trị	Số có khả năng trả nợ
<b>Vay ngắn hạn</b>	<b>24.100.000.000</b>	<b>24.100.000.000</b>	<b>379.940.600</b>	<b>379.940.600</b>
- Ngân hàng TMCP Bản Việt - Chi nhánh Đà Nẵng	24.100.000.000	24.100.000.000		
- Nguyễn Quang Trung			379.940.600	379.940.600
<b>Vay dài hạn đến hạn trả</b>	<b>1.800.000.000</b>	<b>1.800.000.000</b>	<b>2.400.000.000</b>	<b>2.400.000.000</b>
- Ngân hàng TMCP Công thương Việt Nam - Chi nhánh Kon Tum	1.800.000.000	1.800.000.000	2.400.000.000	2.400.000.000
<b>Cộng</b>	<b>25.900.000.000</b>	<b>25.900.000.000</b>	<b>2.779.940.600</b>	<b>2.779.940.600</b>

**15b. Dài hạn**

	Số cuối năm		Số đầu năm	
	Giá trị	Số có khả năng trả nợ	Giá trị	Số có khả năng trả nợ
<b>Vay trung hạn ngân hàng</b>				
- Ngân hàng TMCP Công thương Việt Nam - Chi nhánh Kon Tum	23.992.958.000	23.992.958.000	23.992.958.000	23.992.958.000
<b>Cộng</b>	<b>23.992.958.000</b>	<b>23.992.958.000</b>	<b>23.992.958.000</b>	<b>23.992.958.000</b>

Vay dài hạn Ngân hàng TMCP Công thương Việt Nam – Chi nhánh Kon Tum theo hợp đồng tín dụng số 87.17/2017/HĐTD-HĐCVDADT/NHCT510-DANANGNGOCHOI ngày 27/06/2017. Hạn mức vay là 42.000.000.000 đồng, thời hạn vay là 120 tháng (từ tháng 06/2017 đến tháng 06/2027). Lãi suất vay là lãi suất điều chỉnh, lãi suất vay tại thời điểm ký hợp đồng là 9,1%/năm, lãi suất quá hạn bằng 150% lãi suất trong hạn. Mục đích sử dụng tiền vay: thực hiện các chi phí đầu tư xây dựng nhà máy nước Ngọc Hồi, công suất 5.000m<sup>3</sup>/ ngày đêm. Các khoản vay trên được đảm bảo bằng các tài sản được trình bày tại thuyết minh số V.9.

**CÔNG TY CỔ PHẦN ĐẦU TƯ PHÁT TRIỂN NHÀ ĐÀ NẴNG**

38 Nguyễn Chí Thanh, phường Thạch Thang, quận Hải Châu, thành phố Đà Nẵng

**BÁO CÁO TÀI CHÍNH HỢP NHẤT**

Tại ngày 31/03/2019

**Bản thuyết minh Báo cáo tài chính hợp nhất (tiếp theo)****16. Quỹ khen thưởng, phúc lợi**

	Tăng do trích			Số cuối năm
	Số đầu năm	lập từ lợi nhuận	Chi quỹ trong kỳ	
Quỹ khen thưởng	12.113.597.656	-	1.300.700.000	10.812.897.656
Quỹ phúc lợi	7.377.086.854	-	86.676.900	7.290.409.954
Quỹ thưởng Ban quản lý, điều hành	5.994.000.000	-	-	5.994.000.000
<b>Cộng</b>	<b>25.484.684.510</b>	<b>-</b>	<b>1.387.376.900</b>	<b>24.097.307.610</b>

**17. Doanh thu chưa thực hiện****17a. Ngắn hạn**

	Số cuối năm	Số đầu năm
Lãi nhận trước của hợp đồng tiền gửi có kỳ hạn	6.467.449.159	14.726.283.992
<b>Cộng</b>	<b>6.467.449.159</b>	<b>14.726.283.992</b>

**17b. Dài hạn**

	Số cuối năm	Số đầu năm
Doanh thu cho thuê chỗ để xe	965.454.545	826.818.189
<b>Cộng</b>	<b>965.454.545</b>	<b>826.818.189</b>

**VI. THÔNG TIN BỔ SUNG CHO CÁC KHOẢN MỤC TRÌNH BÀY TRONG BÁO CÁO KẾT QUẢ HOẠT ĐỘNG KINH DOANH HỢP NHẤT (đơn vị tính: VNĐ)**

**1. Doanh thu bán hàng và cung cấp dịch vụ**

	<u>Kỳ này</u>	<u>Kỳ trước</u>
Doanh thu xây lắp	1.756.886.873	15.047.198.361
Doanh thu cung cấp dịch vụ	1.803.257.148	1.351.956.249
Doanh thu chuyển nhượng bất động sản	-	50.035.156.685
Doanh thu khác	43.636.364	
<b>Cộng</b>	<b><u>3.603.780.385</u></b>	<b><u>66.434.311.295</u></b>

**2. Giá vốn hàng bán**

	<u>Kỳ này</u>	<u>Kỳ trước</u>
Giá vốn của hoạt động xây lắp	912.345.201	14.587.320.122
Giá vốn của dịch vụ đã cung cấp	1.264.028.435	1.010.596.650
Chi phí chuyển nhượng bất động sản	-	26.063.707.431
<b>Cộng</b>	<b><u>2.176.373.636</u></b>	<b><u>41.661.624.203</u></b>

**3. Doanh thu hoạt động tài chính**

	<u>Kỳ này</u>	<u>Kỳ trước</u>
Lãi tiền gửi, tiền cho vay	21.888.729.911	3.236.552.066
Cổ tức, lợi nhuận được chia	-	
Lãi đầu tư chứng khoán	452.497	10.357.022.274
Lãi do chuyển nhượng các khoản đầu tư	-	
Lãi từ đầu tư trái phiếu	268.219.178	-
Doanh thu tài chính khác	-	-
<b>Cộng</b>	<b><u>22.157.401.586</u></b>	<b><u>13.593.574.340</u></b>



**4. Chi phí tài chính**

	<u>Kỳ này</u>	<u>Kỳ trước</u>
Chi phí lãi vay	932.515.536	65.314.750
Lãi đầu tư chứng khoán ngắn hạn	-	1.483.154.151
Dự phòng giảm giá chứng khoán kinh doanh	(23.600)	3.287.697.460
Dự phòng các khoản đầu tư tài chính dài hạn	-	
Hoàn nhập dự phòng giảm giá chứng khoán kinh doanh và các khoản đầu tư	-	(970.422.785)
Phí lưu bán chứng khoán	5.984.534	90.077.188
<b>Cộng</b>	<b><u>938.476.470</u></b>	<b><u>3.955.820.764</u></b>

**5. Chi phí bán hàng**

	<u>Kỳ này</u>	<u>Kỳ trước</u>
Chi phí cho nhân viên	10.406.000	39.378.591
Chi phí dịch vụ mua ngoài	38.785.937	57.008.683
Chi phí khác	-	-
<b>Cộng</b>	<b><u>49.191.937</u></b>	<b><u>96.387.274</u></b>

**6. Chi phí quản lý doanh nghiệp**

	<u>Kỳ này</u>	<u>Kỳ trước</u>
Chi phí nhân viên quản lý	652.853.500	1.247.102.472
Chi phí đồ dùng văn phòng	63.449.875	14.086.584
Chi phí khấu hao TSCĐ	182.551.175	216.314.568
Thuế, phí lệ phí	11.638.754	71.739.394
Chi phí dịch vụ mua ngoài	395.652.105	239.461.484
Chi phí bằng tiền khác	415.653.967	243.030.148
<b>Cộng</b>	<b><u>1.721.799.376</u></b>	<b><u>2.031.734.650</u></b>

**CÔNG TY CỔ PHẦN ĐẦU TƯ PHÁT TRIỂN NHÀ ĐÀ NẴNG**

38 Nguyễn Chí Thanh, phường Thạch Thang, quận Hải Châu, thành phố Đà Nẵng

**BÁO CÁO TÀI CHÍNH HỢP NHẤT**

Tại ngày 31/03/2019

Bản thuyết minh Báo cáo tài chính hợp nhất (tiếp theo)

**7. Thu nhập khác**

	<u>Kỳ này</u>	<u>Kỳ trước</u>
Thu nhập khác	(589.771.964) ✓	6.644.798
<b>Cộng</b>	<b>(589.771.964)</b>	<b>6.644.798</b>

**8. Chi phí khác**

	<u>Kỳ này</u>	<u>Kỳ trước</u>
Truy thu thuế GTGT	-	-
Tiền phạt vi phạm hành chính	275.047.856	-
Lãi chậm nộp BHXH	-	-
Chi phí khác	6.160.240	10.353.070
<b>Cộng</b>	<b>281.208.096</b>	<b>10.353.070</b>

Tp. Đà Nẵng, ngày 19 tháng 04 năm 2019

**HOÀNG YẾN NINH**  
Người lập biểu

**LÊ THỊ THÚY VÂN**  
Kế toán trưởng



**NGUYỄN QUANG TRUNG**  
Tổng Giám đốc