



CÔNG TY CỔ PHẦN TRANG



BÁO CÁO THƯỜNG NIÊN NĂM 2018

Trangcorporation.vn



MỤC LỤC

PHẦN 1 THÔNG TIN CHUNG

1. Thông tin khái quát
2. Ngành nghề, địa bàn kinh doanh
3. Cơ cấu tổ chức công ty
4. Tâm nhìn và sứ mệnh
5. Nguồn lực công ty
6. Lịch sử hoạt động

PHẦN 2 TÌNH HÌNH HOẠT ĐỘNG TRONG NĂM 2018

1. Hoạt động sản xuất kinh doanh
2. Hoạt động nhân sự
3. Hoạt động đầu tư
4. Tình hình tài chính
5. Cơ cấu cổ đông
6. Hoạt động công đoàn, xã hội

PHẦN 3 BÁO CÁO ĐÁNH GIÁ CỦA HDQT, BKS, TGD

1. Báo cáo HDQT và TGD
2. Báo cáo BKS

PHẦN 4 KẾ HOẠCH KINH DOANH NĂM 2019

PHẦN 5 QUẢN TRỊ CÔNG TY

1. Hội đồng quản trị
2. Ban giám đốc
3. Ban kiểm soát

PHẦN 6 BÁO CÁO TÀI CHÍNH NĂM 2018

PHẦN I: THÔNG TIN CHUNG

1. THÔNG TIN KHÁI QUÁT

- ✚ Tên giao dịch: Công ty Cổ phần Trang
- ✚ Giấy chứng nhận đăng ký kinh doanh số 0303366525
- ✚ Vốn điều lệ: 168.299.940.000 đồng
- ✚ Địa chỉ: Lô A14b Khu Công nghiệp Hiệp Phước, xã Long Thới, huyện Nhà Bè, TpHCM, Việt Nam.
- ✚ Số điện thoại: (08) 37.800.900
- ✚ Fax: (08) 37.800.735
- ✚ Website: Trangcorporation.vn
- ✚ Mã cổ phiếu: TFC
- ✚ Ngành nghề kinh doanh: Mua bán, sản xuất, chế biến nông lâm thủy hải sản và thực phẩm.



Thông tin thành lập

Công ty cổ phần Trang (TrangCorp) là thành viên của TrangGroup - một tập đoàn đa quốc gia với tiêu chí cung cấp những dịch vụ và mặt hàng về thủy hải sản chế biến chất lượng cao cho thị trường thế giới.

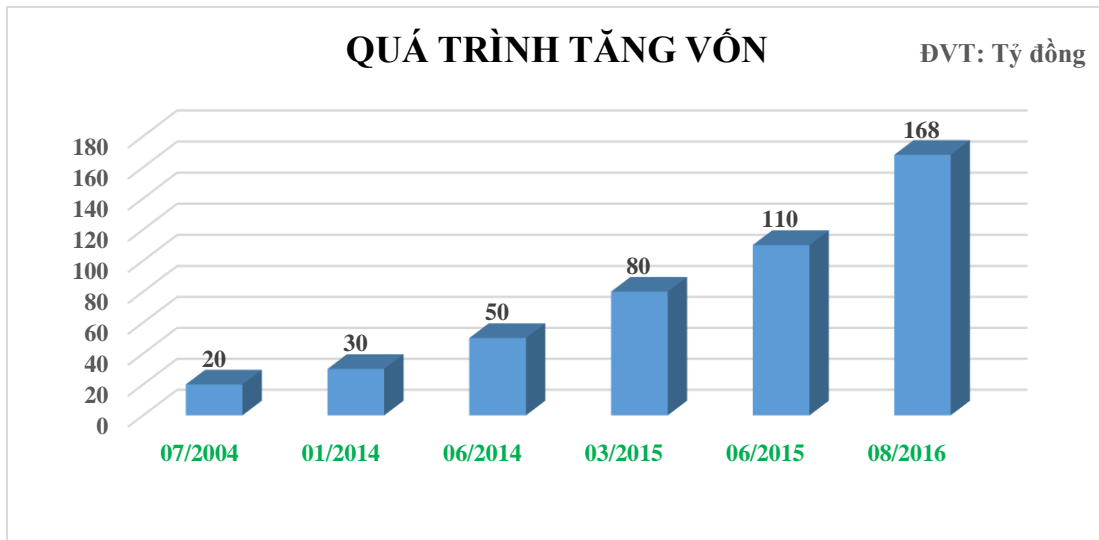
TrangCorp được thành lập vào tháng 07/2004 bởi ông Hồ Văn Trung (hay còn gọi là Trang Hồ) cùng với những cổ đông sáng lập là người thân và bạn bè của ông, đã xây dựng nhà máy sản xuất tại Khu công nghiệp Hiệp Phước, Thành phố Hồ Chí Minh để sản xuất những sản phẩm là thực phẩm đông lạnh từ thủy sản phục vụ thị trường xuất khẩu tại châu Âu, châu Mỹ, châu Úc.

Là người sáng lập TrangCorp, với tiêu chí cung cấp những sản phẩm thực phẩm đông lạnh chất lượng cao cho thị trường thế giới, ông Trang Hồ là người đi tiên phong và đã gặt hái thành công trong sự nghiệp của mình. Xuất phát từ kinh nghiệm của một người quản lý nhà hàng ở Úc, Trang Hồ nhận ra cơ hội thị trường cho các sản phẩm này. Trước khi xây dựng Trangs tại Việt Nam, ông Trang Hồ đã từng là Tổng Giám Đốc của Trang's Food tại Úc từ năm 1985. Do có kiến thức trong lĩnh vực cơ khí nên ông đã hỗ trợ TrangCorp rất nhiều trong việc xây dựng nhà máy nên đã tiết kiệm được thời gian và chi phí rất nhiều cho TrangCorp. Khởi đầu với những khách hàng là các cửa hàng và các nhà hàng nhỏ trên phố, TrangCorp đã dần xây dựng được tên tuổi của mình, trở thành một nhà cung cấp uy tín cho các nhà phân phối thức ăn lớn và các hệ thống siêu thị lớn ở Châu Âu, Châu Úc, Châu Mỹ...

Quá trình phát triển

Kể từ khi thành lập với vốn điều lệ ban đầu là 20 tỷ đồng, Công ty Cổ phần Trang đã không ngừng phát triển và trải qua 5 lần tăng vốn điều lệ để bổ sung vốn lưu động cho hoạt động kinh doanh và hoạt động đầu tư.





- 31/01/2014: Tăng vốn từ 20 tỷ lên 30 tỷ đồng. Hình thức tăng vốn: chia cổ tức bằng cổ phần cho cổ đông hiện hữu (Tỷ lệ 2:1)
- 29/06/2014: Tăng vốn từ 30 tỷ đồng lên 50 tỷ đồng. Hình thức tăng vốn: chia cổ tức bằng cổ phần cho cổ đông hiện hữu. (Tỷ lệ 3:2)
- 10/03/2015: Tăng vốn 50 tỷ đồng lên 80 tỷ đồng. Hình thức tăng vốn: chia cổ tức bằng cổ phần cho cổ đông hiện hữu. (Tỷ lệ 5:3)
- 26/06/2015: Tăng vốn 80 tỷ đồng lên 110 tỷ đồng. Hình thức tăng vốn: Phát hành bán cho cổ đông hiện hữu. (Tỷ lệ 8:3). Giá phát hành 27.000 đồng/cổ phần.
- 12/08/2016: Tăng vốn từ 110 tỷ lên 168,3 tỷ đồng. Hình thức tăng vốn: chia cổ tức bằng cổ phần từ lợi nhuận năm trước và từ thặng dư vốn.

Ngày 13/11/2015: Đánh dấu bước phát triển mới của Công ty Cổ phần Trang khi cổ phiếu của công ty được chấp thuận niêm yết trên HNX với mã chứng khoán là TFC.

Ngày 03/12/2015: Ngày giao dịch đầu tiên của TFC trên HNX với giá mở điểm là 35.000 đồng/ cổ phiếu. Việc chính thức trở thành Công ty đại chúng là 1 bước ngoặt đáng kể trong quá trình phát triển của Trang đã mang đến nhiều lợi thế cạnh tranh nhưng bên cạnh đó cũng có một số áp lực để Công ty tiếp tục phát triển bền vững.

Hệ thống kiểm soát chất lượng

Với chiến lược bảo đảm chất lượng sản phẩm ở mức cao, TrangCorp đã dày công theo đuổi quá trình cải tiến quy trình sản xuất cũng như quản lý chất lượng và đạt được một loạt các chứng nhận của các tổ chức uy tín trong nước cũng như quốc tế. Đây là thế mạnh lớn của TrangCorp mà đa số các doanh nghiệp trong ngành chưa có được. Các chứng nhận tiêu biểu có thể kể đến như: (1) HACCP – chứng nhận đủ điều kiện an toàn thực phẩm trong sản xuất, kinh doanh thủy sản (2) BRC – tiêu chuẩn toàn cầu cho an toàn thực phẩm; áp dụng toàn cầu và được phép xuất khẩu vào thị trường Anh và một số tập đoàn bán lẻ lớn tại Hoa Kỳ; (3) IFS – tiêu chuẩn thực phẩm quốc tế; áp dụng quốc tế và cần phải có đối với khách hàng nhập khẩu nước ngoài (chủ yếu là châu Âu), (4) BAP: tiêu chuẩn đáp ứng được yêu cầu của thế giới về nhà máy chế biến có áp dụng nuôi trồng thủy sản tốt.

Bên cạnh đó, Công ty luôn đặt lên hàng đầu và tuân thủ theo các quy chuẩn này trước và sau khi đạt được chứng nhận, nhằm đáp ứng việc tái đánh giá các chứng nhận. Các chứng nhận mà Trang Corporation đã đạt được vừa là tấm giấy thông hành giúp các sản phẩm của Công ty đến tay khách hàng, vừa là thước đo nghiêm ngặt nhất đo lường hệ thống quản lý chất lượng của Công ty.

Chứng nhận đạt được



2. NGÀNH NGHỀ, ĐỊA BÀN KINH DOANH

Sản phẩm của công ty



POPCORN TEMPURA



FILO PRAWN



BÁNH CUỐN – CAKE



SHRIMP AND TARO SPRING ROLL



BATTER FISH



PRAWN GYOZA



Thị trường tiêu thụ

TRANG CORPORATION

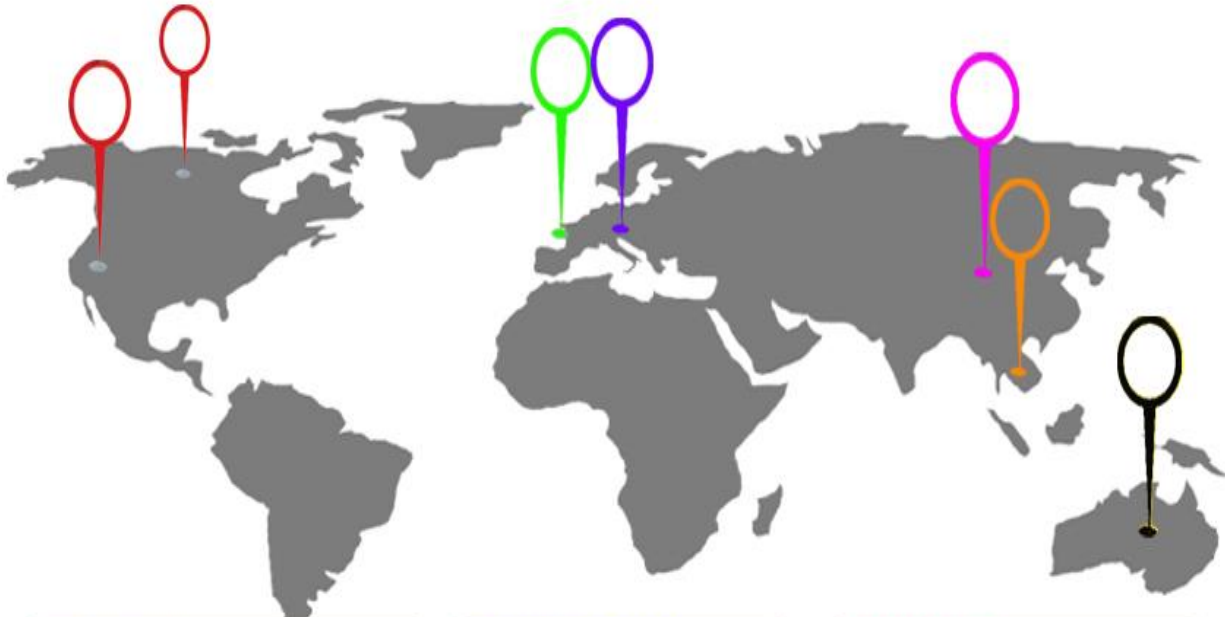
(Trang Corporation)
Lot A 14b Hiep Phuoc Industrial Park,
Long Thoi Commune, Nha Be District, HCMC.
Tel: +84 8 3780 0900
Fax: +84 8 3780 0735
Website: www.trangcorporation.vn
Email: info@trangcorporation.vn

TRANGS AUSTRALIA

(Trang's Food Pty Ltd)
Unit 1B/ 9 Mavis Street Revesby,
NSW 2212.
Tel: +61 02 7903 0663
Fax: +61 02 8583 3177
Website: www.trangsgroup.com
Email: info.au@trangsgroup.com

TRANGS CHINA

(Trang's China Corporation)
18B1002 Chengshichuntian Beihubei
Rd Xixiangtang, Nanning, Guangxi, China.
Tel: +86 771 339 8796
Fax: +86 771 392 6672
Website: www.trangsgroup.com
Email: info@trangsgroup.com



TRANGS UK

(Trang's UK Limited)
Suite 215- Crown House, North Circular Road
NW10 7PN London, United Kingdom.
Tel: +44 20 8965 3176
Fax: +44 20 8043 0473
Website: www.trangsgroup.com
Email: info.uk@trangsgroup.com

TRANGS EUROPE

(Trang's Group EUROPE B.V)
Van der Takstraat 8, 3071 LL,
Rotterdam, Netherlands.
Tel: +00 44 7950946697
Website: www.trangsgroup.com
Email: info.uk@trangsgroup.com

TRANGS USA

(Trang's Group USA Incorporated)
7108 Katella Avenue, No, 404,
Stantom, CA, 90680.
Tel: +1 800 248 1871
Fax: +1 800 256 1801
Website: www.trangsgroup.com
Email: info.usa@trangsgroup.com



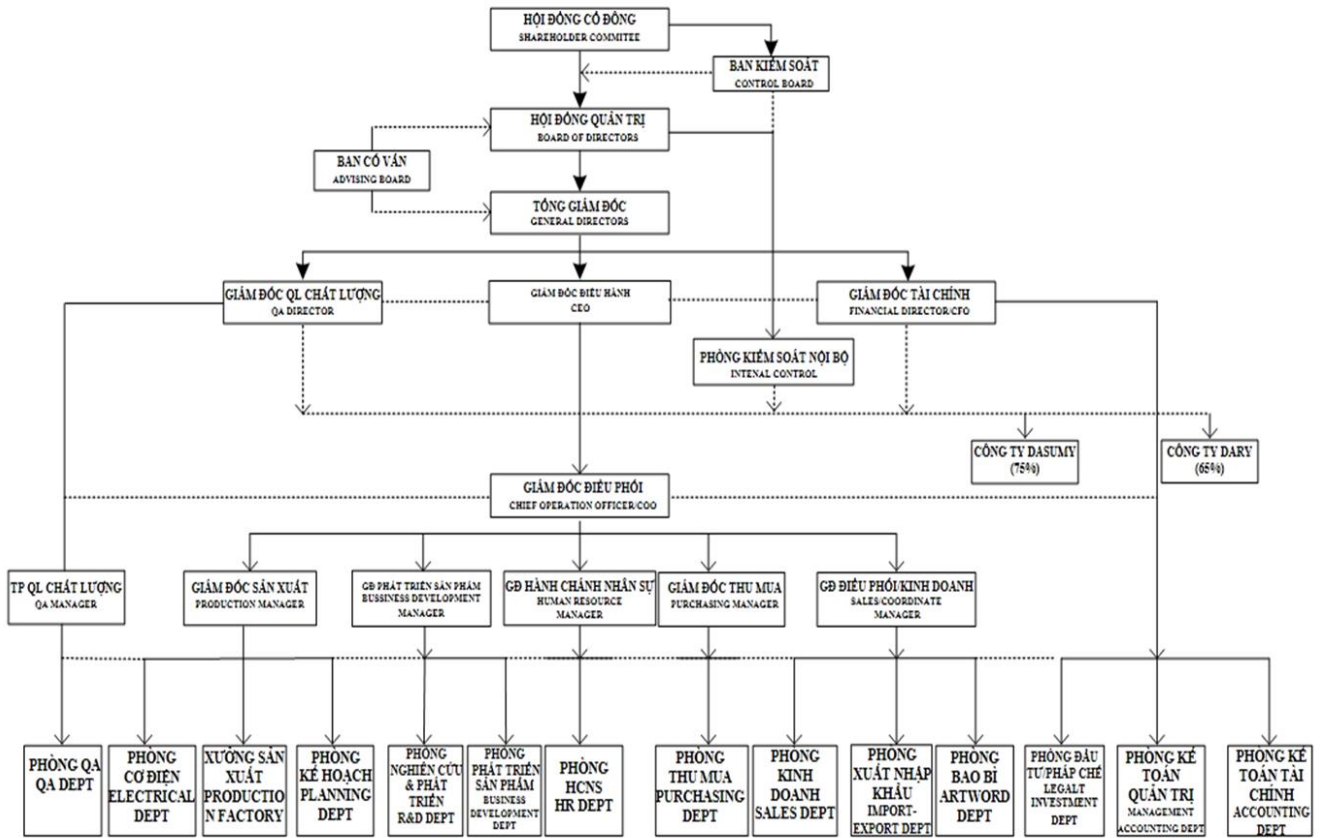
Khách hàng chính



3. CƠ CẤU TỔ CHỨC

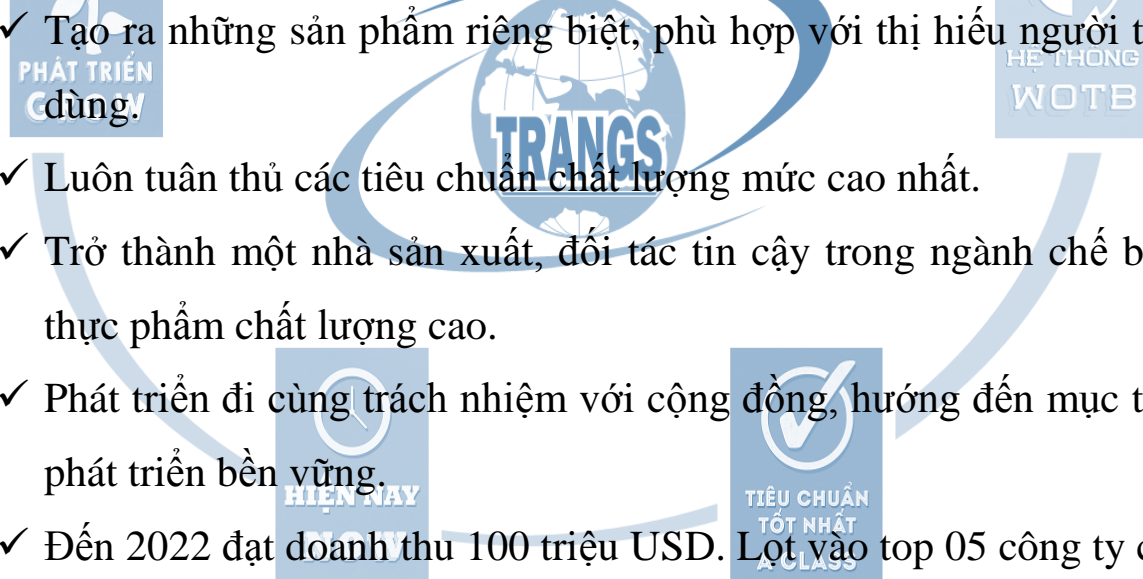


**SƠ ĐỒ TỔ CHỨC CÔNG TY CỔ PHẦN TRANG
(TRANG CORP'S ORGANIZATION CHART)**



4. TÂM NHÌN VÀ SỨ MỆNH

Để thực thi những chiến lược phát triển của công ty, HĐQT đã xây dựng tầm nhìn và sứ mệnh để HĐQT và Ban Tổng Giám Đốc phân đầu, cụ thể như sau:

- 
- ✓ Tạo ra những sản phẩm riêng biệt, phù hợp với thị hiếu người tiêu dùng!
 - ✓ Luôn tuân thủ các tiêu chuẩn chất lượng mức cao nhất.
 - ✓ Trở thành một nhà sản xuất, đối tác tin cậy trong ngành chế biến thực phẩm chất lượng cao.
 - ✓ Phát triển đi cùng trách nhiệm với cộng đồng, hướng đến mục tiêu phát triển bền vững.
 - ✓ Đến 2022 đạt doanh thu 100 triệu USD. Lọt vào top 05 công ty chế biến thực phẩm chuyên sâu có doanh thu cao nhất Việt Nam.
 - ✓ Đảm bảo mức chia lợi tức cho cổ đông ở mức cao nhất so với với các công ty cùng lĩnh vực sản xuất.

5. NGUỒN LỰC CÔNG TY

Trình độ công nghệ tiên tiến

Hiện nay, trên diện tích hơn 7.000 m², Công ty hiện đang vận hành 10 dây chuyền sản xuất và hệ thống kho có năng suất hiện tại khoảng 12 tấn thành phẩm/ngày đối với tất cả các mặt hàng giá trị gia tăng. Các máy móc thiết bị và công nghệ sản xuất hiện nay của Công ty hầu như nhập từ nước ngoài (Châu Âu, Nhật bản) sau đó bộ phận kỹ thuật của Công ty tự cải tiến nhằm phù hợp với quy trình sản xuất hơn và nâng cao hiệu suất của các máy móc. Ngoài ra, với đội ngũ hơn 500 nhân viên được đào tạo bài bản và chuyên nghiệp, công ty luôn đảm bảo việc sản xuất ra những sản phẩm có chất lượng cao và đạt tiêu chuẩn quốc tế được các bạn hàng chấp nhận.

Với mục tiêu nhắm đến thị trường xuất khẩu nên ngay từ khi thành lập, TrangCorp đã đầu tư hệ thống trang thiết bị và máy móc hiện đại nhất cho các nhà máy chế biến. Các nhà máy chế biến đã và đang xây dựng là nhà máy kiểu mẫu về quy trình và đầu tư thiết bị công nghệ mới sẽ tiết kiệm chi phí tiêu hao năng lượng, đảm bảo chất lượng tốt nhất và thời gian ngắn nhất cho việc sản xuất ra thành phẩm

Nguồn nguyên liệu Nguồn cung uy tín, đa dạng khắp nơi.



Bên cạnh nguồn nguyên liệu bên ngoài Công ty còn hợp tác trang trại để đảm bảo nguồn nguyên liệu đáp ứng nhu cầu sản xuất sản phẩm.



Đội ngũ nhân viên

Đội ngũ nhân viên của chúng tôi là những người trẻ trung, nhiệt huyết; giỏi về chuyên môn, tận tình với công việc, luôn đoàn kết gắn bó tạo ra sức mạnh làm nền tảng cho sự phát triển vững của Trang Corporation



Chính sách nhân sự của Trang Corporation

- Đặt con người người là yếu tố cốt lõi cho mọi sự phát triển, vì vậy Trang Corporation rất coi trọng nhân tài và thu hút nhân tài là chiến lược lâu dài của công ty.
- Gắn bó, đoàn kết, tạo sức mạnh tổng hợp là phương châm phát triển nhân sự của công ty.
- Chú trọng đào tạo chuyên môn và kỹ năng cho nhân viên định kỳ để gia tăng hiệu quả lao động của nhân sự.
- Tạo môi trường tốt nhất để các cá nhân phát huy được hết khả năng của mình .

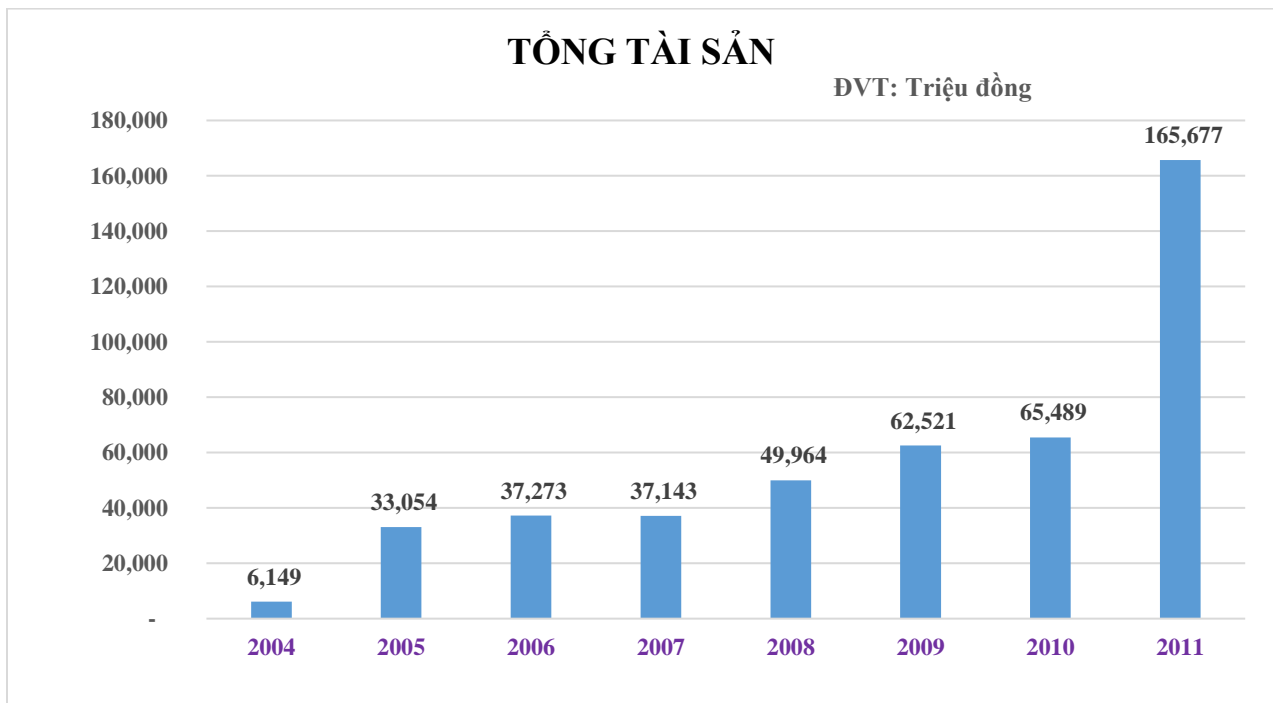
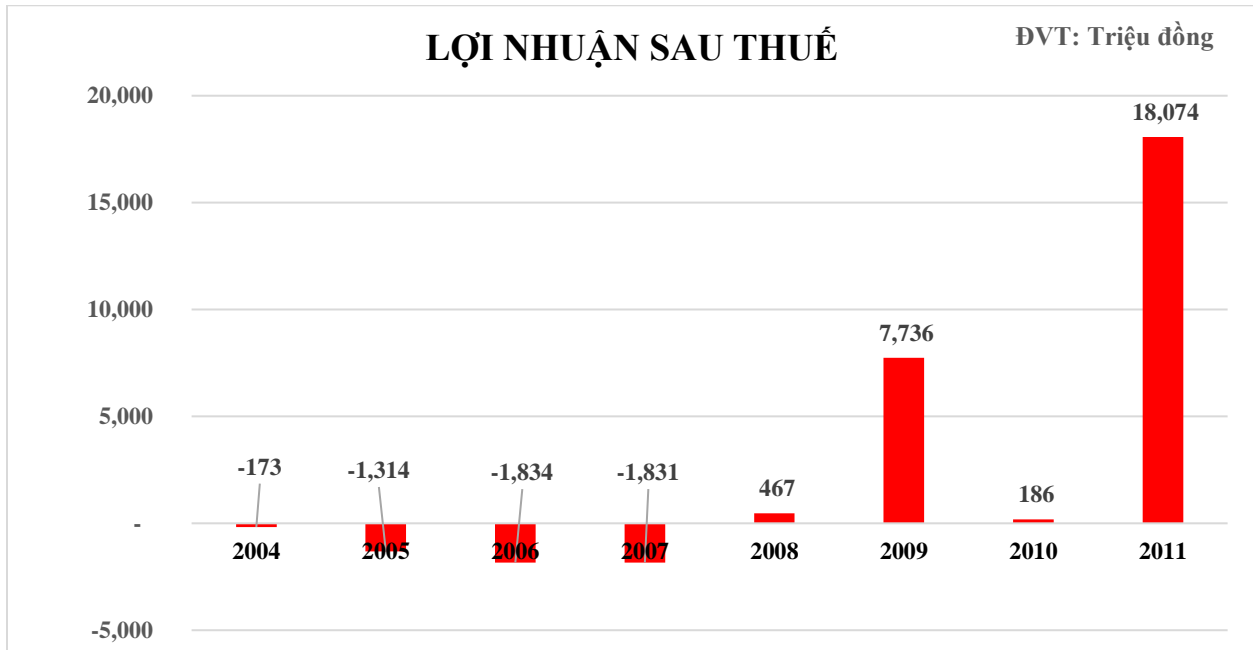
6. LỊCH SỬ HOẠT ĐỘNG

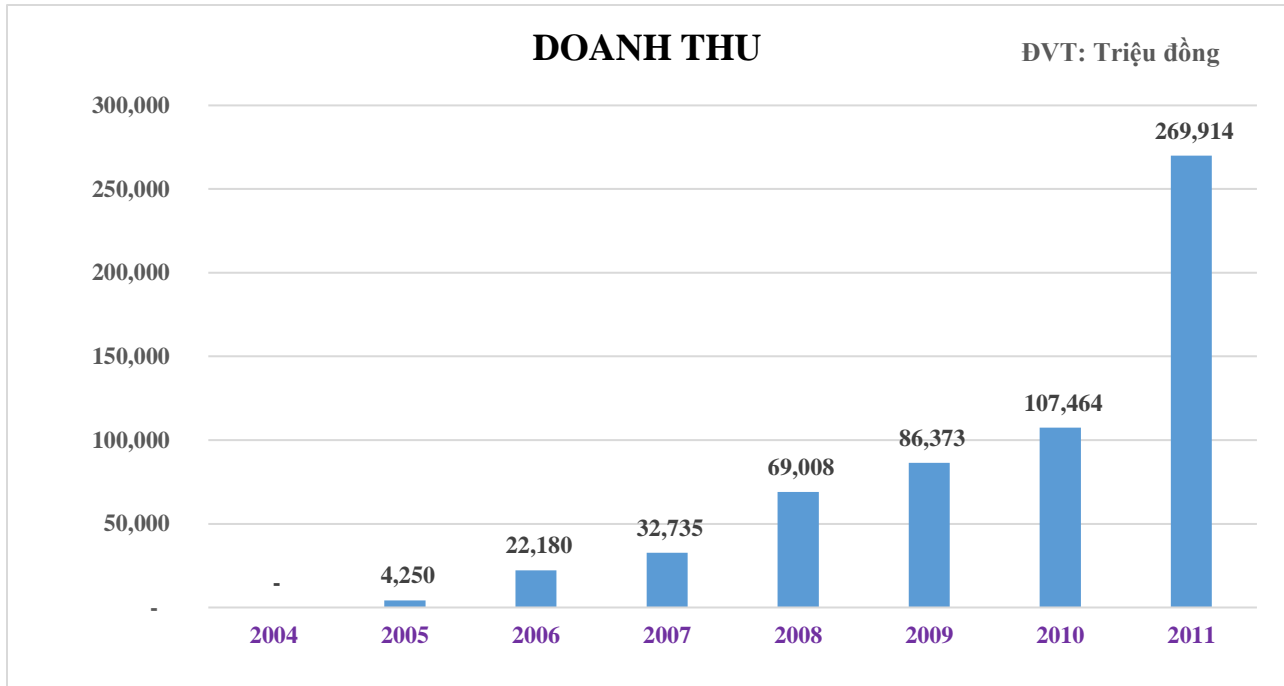
Giai đoạn 1 : Những năm đầu thành lập (Từ 2004 – 2011)



Trong 4 năm đầu từ năm 2004 đến năm 2007, do mới thành lập Công ty còn nhiều khó khăn, doanh thu chưa đủ bù đắp với sự gia tăng của chi phí hoạt động và đầu tư nên lợi nhuận âm .

Từ năm 2008 TrangCorp đã bắt đầu đạt lợi nhuận dương và duy trì ở các năm tiếp theo. Nổi bật trong giai đoạn này là trong năm 2009 lợi nhuận sau thuế đạt trên 7 tỷ đồng và đặc biệt là năm 2011 lợi nhuận sau thuế đạt trên 18 tỷ đồng.



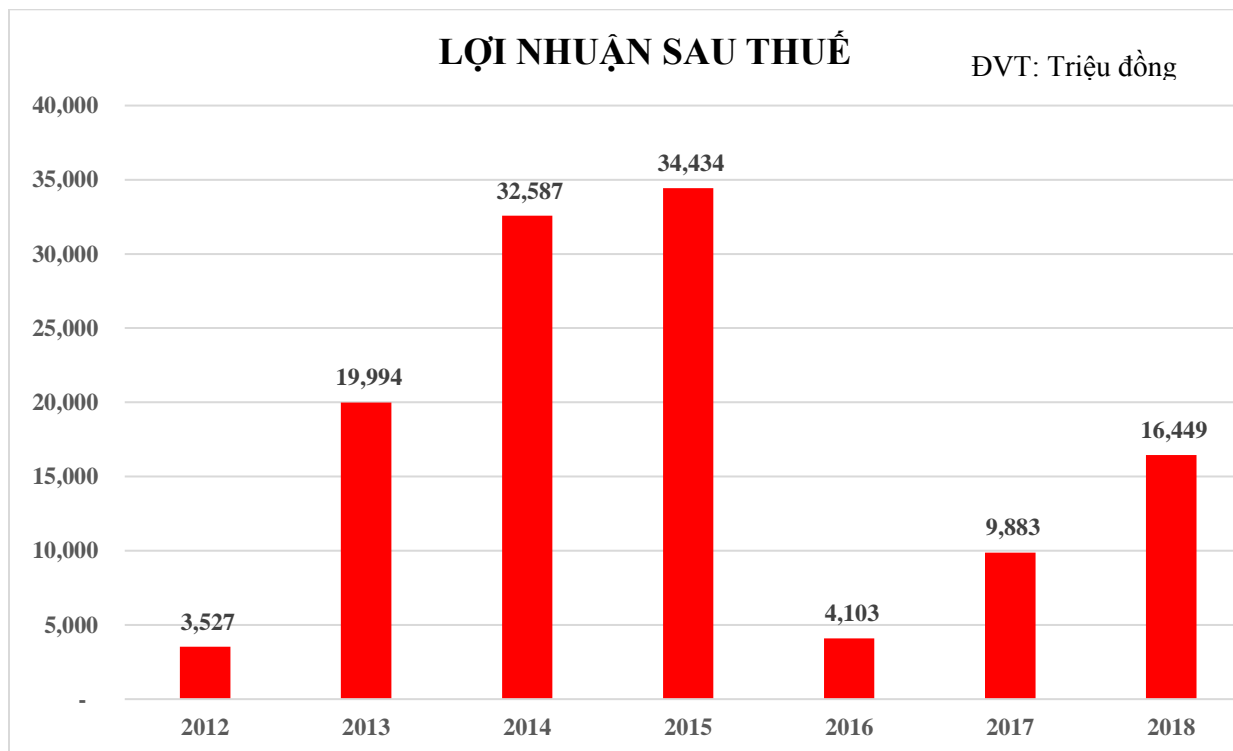


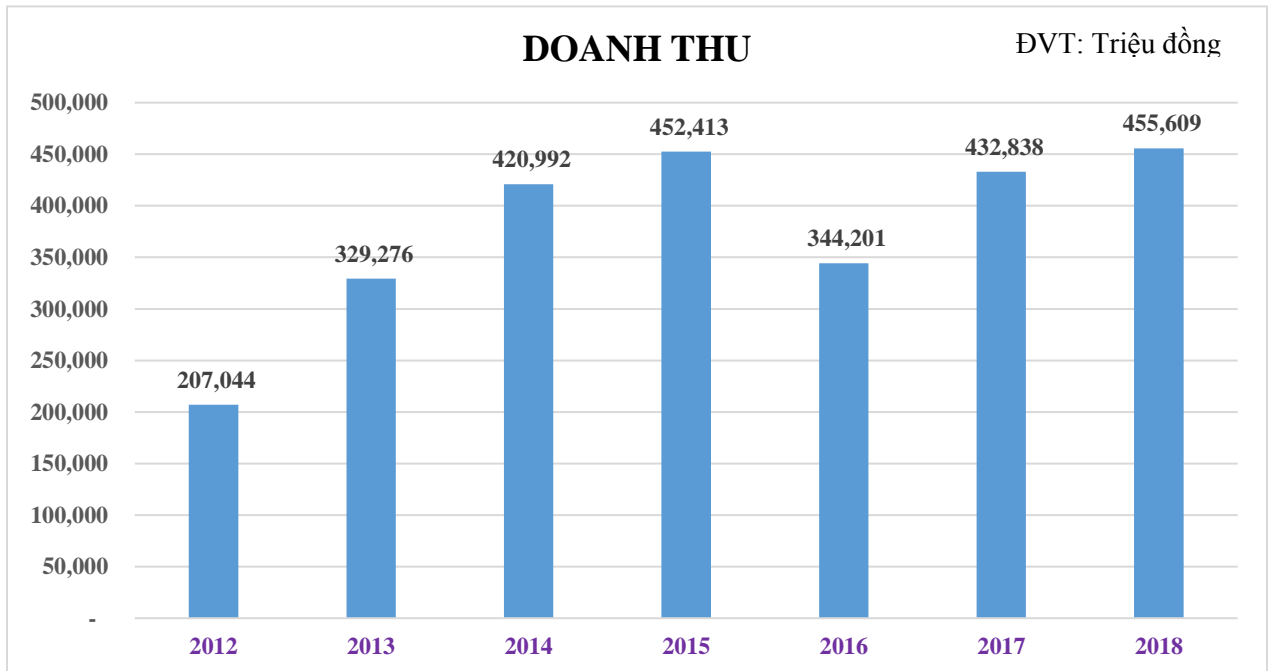
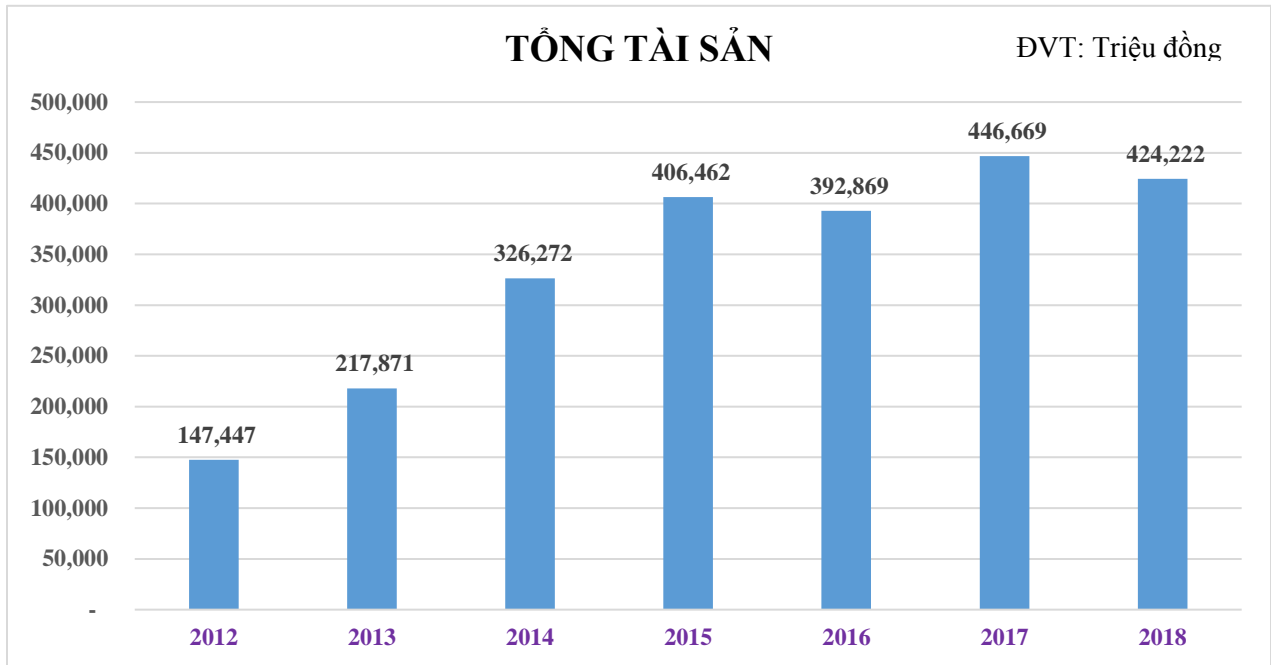
Giai đoạn 2 : Giai đoạn tăng trưởng (Từ 2012 – nay)

Từ năm 2012, TrangCorp đã phát triển bền vững, đạt lợi nhuận dương và tăng trưởng qua các năm. Chỉ trong vòng 4 năm từ 2012 đến 2015 Công ty đã tăng doanh thu gấp 2,5 lần và lợi nhuận tăng gấp gần 10 lần so với năm 2012.

Trong năm 2016 do nền kinh tế nói chung gặp nhiều khó khăn nên doanh thu của Công ty có giảm so với các năm trước tuy nhiên vẫn đạt lợi nhuận dương. Đến năm 2017 Công ty đã tăng trưởng trở lại với Doanh thu tăng trưởng 25% và lợi nhuận tăng trưởng 140% so với năm 2016.

Từ năm 2017, Công ty Cổ phần Trang đã tiếp tục trở lại quỹ đạo tăng trưởng của mình và duy trì đến hiện tại.





PHẦN 2: TÌNH HÌNH HOẠT ĐỘNG TRONG NĂM 2018

1. HOẠT ĐỘNG SẢN XUẤT KINH DOANH

Kết quả kinh doanh trong năm

Kết thúc năm 2018, Công ty Cổ phần Trang đạt mức doanh thu 455,6 tỷ đồng, lợi nhuận sau thuế 16,45 tỷ đồng, đạt 88,4% chỉ tiêu doanh thu và đạt 107% chỉ tiêu lợi nhuận sau thuế so với kế hoạch đề ra. Mặc dù không đạt được chỉ tiêu về doanh thu so với kế hoạch đặt ra nhưng chỉ tiêu lợi nhuận sau thuế đã vượt kế hoạch đề ra, đó là thành công lớn của Công ty trong việc cải tiến hoạt động sản xuất, sắp xếp nguồn nguyên liệu và kiểm soát chi phí hoạt động trong năm.

Nếu so sánh với năm 2017, Công ty Cổ phần Trang đã đạt được sự tăng trưởng trên cả 2 chỉ tiêu lợi nhuận và doanh thu cụ thể doanh thu tăng hơn 5%, lợi nhuận sau thuế tăng hơn 67%.



Các chỉ số đo lường hiệu quả kinh doanh

ĐVT: Triệu đồng

Chỉ tiêu	Năm 2018	Năm 2017
Tổng tài sản	424,222	446,669
Tổng vốn chủ sở hữu	212,300	201,480
Doanh thu thuần	455,609	432,838
Lợi nhuận sau thuế	16,449	9,883
ROA	3,88%	2.19%
ROE	7,75%	4.82%

So sánh kết quả kinh doanh với năm trước

ĐVT: Triệu đồng

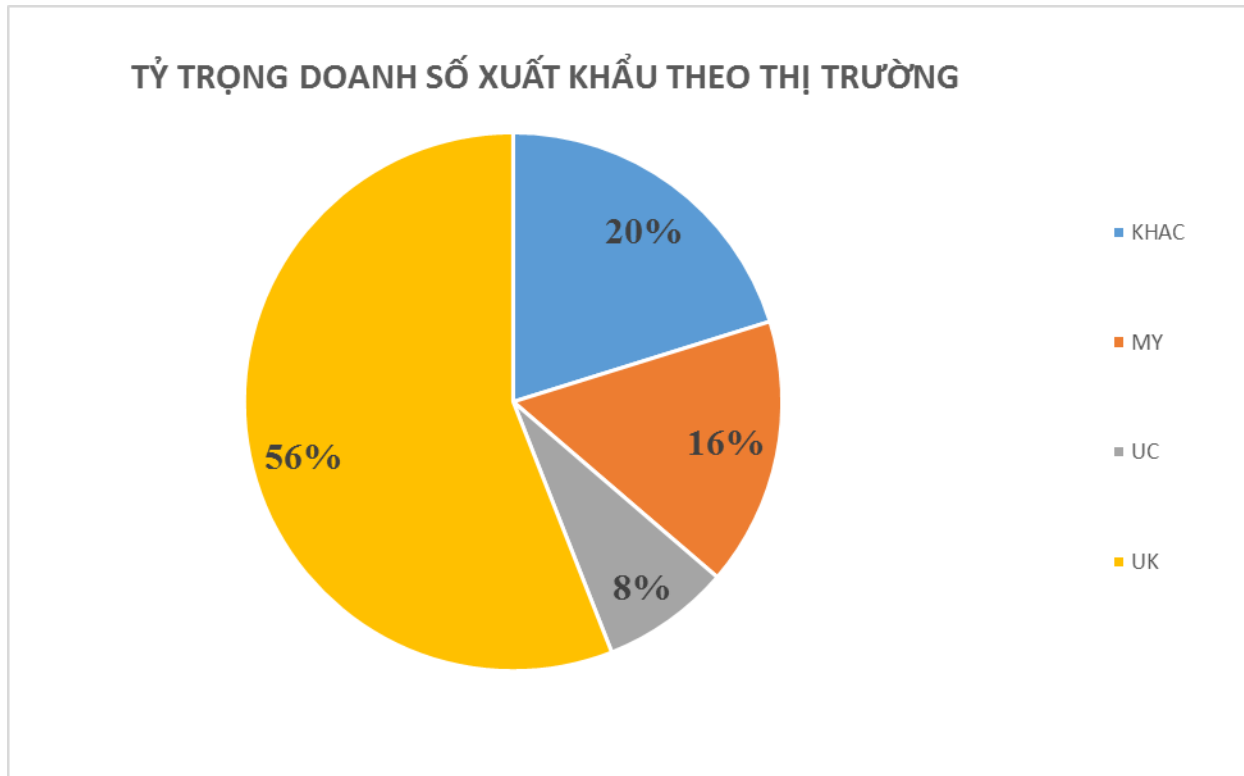
	CHỈ TIÊU	NĂM 2018	NĂM 2017	Tăng trưởng
1	Doanh thu BH và CCDV	455,609	432,838	5,3%
2	Gía vốn hàng bán	379,613	373,951	
3	Lợi nhuận gộp về BH và CCDV	75,996	58,887	29,1%
4	Doanh thu tài chính	6,108	4,936	23,7%
5	Chi phí tài chính	13,838	14,901	-7,1%
6	Chi phí bán hàng	14,290	10,121	41,2%
7	Chi phí quản lý doanh nghiệp	32,998	27,592	19,6%
8	Lợi nhuận thuần từ kinh doanh	20,978	11,209	87,2%
9	Thu nhập khác	161	632	
10	Chi phí khác	622	166	
11	Lợi nhuận khác	(461)	466	
12	Tổng lợi nhuận kế toán trước thuế	20,517	11,674	75,7%
13	Chi phí thuế TNDN hiện hành	4,068	1,791	
14	Lợi nhuận sau thuế thu nhập doanh nghiệp	16,449	9,883	66,4%

**So sánh kết quả kinh doanh với kế hoạch đề ra**

ĐVT: Triệu đồng

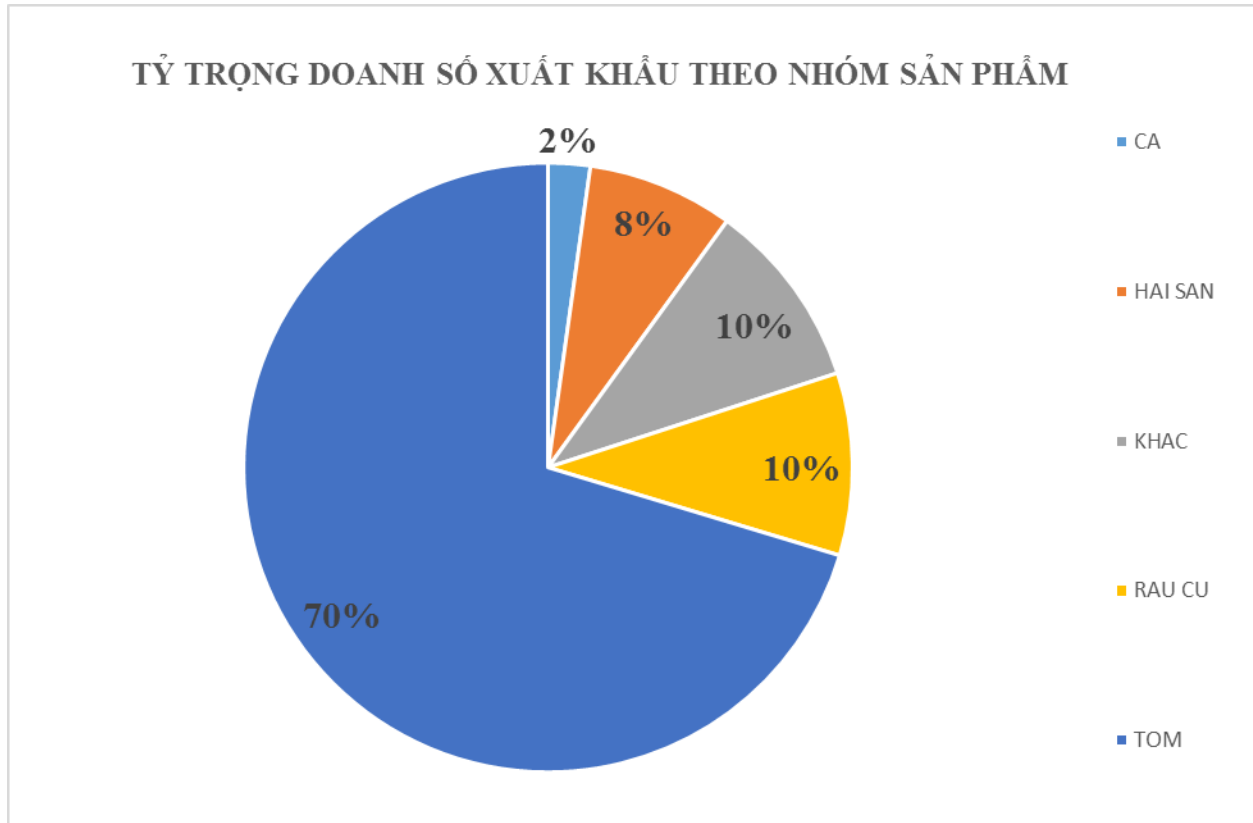
	CHỈ TIÊU	NĂM 2018	KẾ HOẠCH 2018	Tỷ lệ đạt được
1	Doanh thu BH và CCDV	455,609	519,423	88,4%
2	Giá vốn hàng bán	379,613	448,781	
3	Lợi nhuận gộp về BH và CCDV	75,996	70,642	107,6%
4	Doanh thu tài chính	6,108	5,429	112,5%
5	Chi phí tài chính	13,838	13,548	102,1%
6	Chi phí bán hàng	14,290	13,245	107,9%
7	Chi phí quản lý doanh nghiệp	32,998	30,127	109,5%
8	Lợi nhuận thuần từ kinh doanh	20,978	19,151	109,5%
9	Thu nhập khác	161	0	
10	Chi phí khác	622	0	
11	Lợi nhuận khác	(461)	0	
12	Tổng lợi nhuận kế toán trước thuế	20,517	19,151	107,1%
13	Chi phí thuế TNDN hiện hành	4,068	3,830	
14	Lợi nhuận sau thuế thu nhập doanh nghiệp	16,449	15,321	107%

Tỷ trọng Doanh số xuất khẩu theo thị trường



Tỷ trọng doanh số xuất khẩu cho TRANG UK vẫn chiếm tỷ trọng lớn nhất với tỷ trọng 56%, tiếp đến là TRANG MỸ với tỷ trọng 16%, doanh số xuất khẩu TRANG ÚC chiếm 8%, còn lại 20% ở các khách hàng khác bên ngoài TRANG GROUP. So với năm 2017 thì doanh số xuất khẩu có xu hướng giảm tỷ trọng xuất khẩu cho TRANG UK và tăng tỷ trọng xuất khẩu cho các khách hàng ngoài TRANG GROUP.

Tỷ trọng doanh số xuất khẩu theo sản phẩm



Tỷ trọng doanh số xuất khẩu các sản phẩm từ Tôm vẫn chiếm tỷ trọng lớn nhất với tỷ trọng 70%, tiếp đến là các sản phẩm Rau củ chiếm 10%, các sản phẩm hỗn hợp hải sản chiếm 8%, các sản phẩm từ Cá chiếm 2%, còn lại 10% là các sản phẩm khác như Dimsum, Bánh cuốn, Bánh xèo...

2. TÌNH HÌNH NHÂN SỰ



Về nhân sự trong công ty năm 2018 ít sự biến động. Công ty luôn có chính sách khen thưởng hợp lý để tạo động lực và khích lệ nhân viên làm việc vì mục tiêu chung của cả Công ty. Chính nhờ đó đã giữ chân những lao động giỏi hiện tại và thu hút thêm những nhân sự có năng lực trên thị trường lao động có tính cạnh tranh cao, đặc biệt ở phân khúc cao cấp hiện nay.

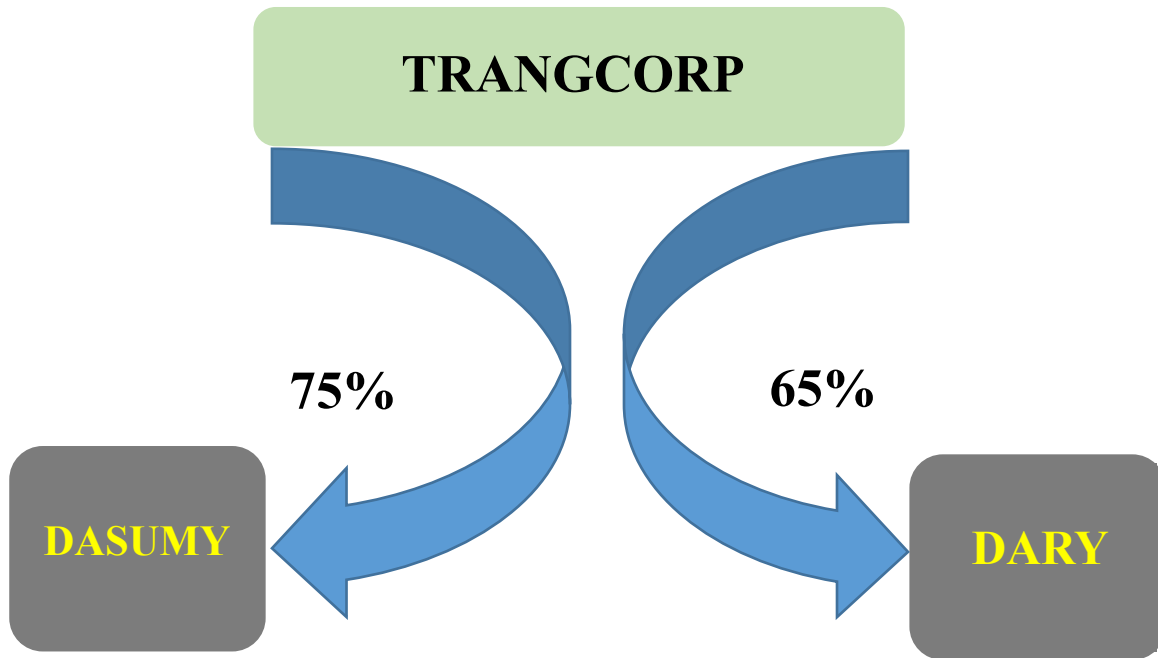
Danh sách ban điều hành

	Tên	CP năm giữ	Tỷ lệ
Tổng giám đốc	Nguyễn Minh Nguyệt	2,808,600	16.69%
P. Tổng giám đốc	Hồ Văn Trung	2,887,400	17.16%
Giám đốc tài chính	Hàn Linh Vương	0	0%
Kế toán trưởng	Lê Thị Tường Hạnh	21,650	0.13%
Trưởng BKS	Vũ Thị Minh Chiến	344,000	2.04%

**Số lượng cán bộ công nhân viên**

	31/12/2018	31/12/2017
Tổng số lượng nhân sự Công ty:	424	452
Nếu phân theo số lượng :		
■ Công nhân trực tiếp sản xuất :	271 người	307 người
■ Công nhân gián tiếp sản xuất :	68 người	64 người
■ Văn phòng :	72 người	72 người
■ Cấp quản lý :	13 người	9 người
Nếu phân theo trình độ:		
■ Trên đại học :	1 người	01 người
■ Đại học, cao đẳng :	113 người	99 người
■ Trung cấp chuyên nghiệp :	10 người	11 người
■ Lao động phổ thông :	300 người	341 người
Nếu phân theo giới tính:		
■ Nam :	189 người	205 người
■ Nữ :	235 người	247 người

3. TÌNH HÌNH ĐẦU TƯ





CÔNG TY TNHH SX – TM – DV THỰC PHẨM DASUMY

- ❖ **Vốn điều lệ:** 20.000.000.000. Trong đó Công ty Cổ phần Trang góp vốn 15.000.000.000 đồng tương ứng tỷ lệ 75%.
- ❖ **Ngành nghề kinh doanh:**
 - ✚ **Bán buôn thực phẩm:** Bánh, mứt, kẹo, sữa, socola,...
 - ✚ **Chế biến, bảo quản thủy sản và các sản phẩm từ thủy sản.**
- ❖ **Tiến độ đầu tư hiện tại:** Đã đi vào hoạt động kinh doanh, đến nay ngoài các kênh truyền thống, Dasumy đã thâm nhập vào kênh phân phối siêu thị, trung tâm thương mại (Aeon, Lotte, Vinmart, Coop...)
- ❖ **Tài sản ngày 31/12/2018:**

	ĐVT: Triệu đồng
✚ Tổng tài sản:	16,155
✚ Vốn chủ sở hữu:	4,186



CÔNG TY TNHH THỰC PHẨM DARY **DARY FOOD**

- ❖ Vốn điều lệ : 60.000.000.000 đồng. Trong đó Công ty Cổ phần Trang góp 39.000.000.000 đồng tương ứng tỷ lệ 65% .
- ❖ Ngành nghề kinh doanh :
 - ✚ Cho thuê kho lạnh.
 - ✚ Gia công tôm, cá sơ chế.
 - ✚ Chế biến thực phẩm từ rau củ, thủy hải sản xuất khẩu
- ❖ Tiến độ đầu tư hiện tại: Hoạt động cho thuê kho lạnh, sơ chế thủy sản... đã bắt đầu có doanh thu ổn định. Hoạt động chế biến đã bước đầu đi vào sản xuất.
- ❖ Tài sản ngày 31/12/2018:

	ĐVT: Triệu đồng
✚ Tổng tài sản:	176,744
✚ Vốn chủ sở hữu:	32,641

4. TÌNH HÌNH TÀI CHÍNH

Tình hình tài chính

CHỈ TIÊU	NĂM 2017	NĂM 2018	% tăng/ giảm
Tổng giá trị tài sản	450,740	424,222	-5,9%
Doanh thu thuần	432,838	455,609	+5,3%
Lợi nhuận từ hoạt động kinh doanh	11,209	20,978	+87,2%
Lợi nhuận khác	466	(461)	
Lợi nhuận trước thuế	11,674	20,517	+75,7%
Lợi nhuận sau thuế	9,883	16,449	+66,4%

Các chỉ tiêu tài chính

CHỈ TIÊU	NĂM 2017	NĂM 2018
1.Chỉ tiêu về khả năng thanh toán		
Hệ số thanh toán ngắn hạn	1.52	1.49
Hệ số thanh toán nhanh	1.18	1.12
2.Chỉ tiêu về cơ cấu vốn		
Hệ số Nợ/Tổng tài sản	0.55	0.50
Hệ số Nợ/Vốn chủ sở hữu	1.46	1.26
3.Chỉ tiêu về năng lực hoạt động		
Vòng quay hàng tồn kho	4.82	5.05
Doanh thu thuần/ Tổng tài sản	0.97	1.07
4.Chỉ tiêu về khả năng sinh lời		
Lợi nhuận sau thuế/ Doanh thu	2%	4%
Lợi nhuận sau thuế/ Vốn chủ sở hữu	5%	8%
Lợi nhuận sau thuế/ Tổng tài sản	2%	4%
Lợi nhuận từ hoạt động kinh doanh/ Doanh thu	3%	5%

5. CƠ CẤU CỔ ĐÔNG



Cơ cấu cổ đông đến tháng 05/2018 (dữ liệu sẽ được update ngay khi có thông tin từ Trung tâm lưu ký chứng khoán)

Cơ cấu cổ đông		Số lượng cổ đông	Số cổ phiếu
Nước ngoài	Cá nhân	8	5,622,650
	Tổ chức	0	0
Trong nước	Cá nhân	241	11,188,692
	Tổ chức	4	18,652
Tổng			16,829,994

6. HOẠT ĐỘNG CÔNG ĐOÀN, XÃ HỘI

Phối hợp với Ban lãnh đạo Công ty tổ chức phong trào “ Xanh- Sạch- Đẹp. Đảm bảo an toàn vệ sinh lao động”. Đảm bảo môi trường hoạt động đạt tiêu chuẩn.

Phối hợp với Ban lãnh đạo Công ty xây dựng và thực hiện các quy định, chế độ chính sách về bảo hộ lao động.

Xây dựng và duy trì Phương án PCCC tại cơ sở, thành lập và duy trì Đội PCCC, thực hiện tốt an toàn lao động.

Cải tiến, nâng cao công suất hệ thống xử lý nước thải.

Phối hợp với công đoàn Công ty tổ chức hội thao với sự tham gia của toàn bộ cán bộ công nhân viên Công ty.

Tích cực tham gia các hoạt động xã hội như ủng hộ quỹ tặng quà Tết cho công nhân nghèo, Quỹ vì người nghèo, Hỗ trợ các hộ nghèo gặp khó khăn trên địa bàn hoạt động của công ty,....



PHẦN 3: BÁO CÁO ĐÁNH GIÁ CỦA HĐQT, BKS, TGD

BÁO CÁO HỘI ĐỒNG QUẢN TRỊ VÀ BAN TỔNG GIÁM ĐỐC

Tổng quan kết quả thực hiện được năm 2018.

- Thực hiện kế hoạch kinh doanh cả năm 2018, TFC đạt doanh thu khoảng 459 tỷ tăng 5.3% so với năm 2017, đồng thời lợi nhuận trước thuế cũng dự kiến tăng 74% so với 2017.
- Đáng chú ý ở tỷ lệ lợi nhuận gộp được cải thiện nhiều từ mức 13.6% năm 2017 lên 16.7%.
- Trong năm 2018, công ty bắt đầu nhận được hiệu quả từ việc tiết giảm lao động, đồng thời tình hình giá nguyên liệu đầu vào ổn định, tốt hơn năm 2017.
- Xét về kế hoạch, mặc dù cả năm 2018 Công ty chưa đạt được chỉ tiêu doanh thu, chỉ đạt 88% tuy nhiên nhờ cải thiện trong quản lý sản xuất, tiết giảm chi phí nên kết quả là lợi nhuận trước thuế vượt kế hoạch, đạt 106%.

Về hoạt động của các đơn vị thành viên

Hiện nay, Dary và Dasumy vẫn đang trong giai đoạn kiện toàn bộ máy, hoạt động kinh doanh vẫn chưa tạo được lợi nhuận. Kết quả hợp nhất kinh doanh của 2 công ty con đạt được tuy không cao nhưng cho thấy quá trình cải thiện, tăng trưởng của cả group, đặc biệt trong bối cảnh công ty con vẫn còn gánh chịu chi phí khấu hao lớn, lãi vay rất cao. Một vài điểm sáng của hoạt động kinh doanh hợp nhất như:

- Doanh thu hợp nhất tăng trưởng hơn 8%
- Kết quả kinh doanh hợp nhất từ lỗ hơn 2 tỷ, đã cải thiện đạt mức lãi gần 1 tỷ cho năm 2018. Trong đó phần lợi nhuận của công ty mẹ tăng hơn 96% so với năm 2017.

Về một số đánh giá của HĐQT

HĐQT đánh giá năm 2018 là một năm đầu tiên gặt hái thành quả sau khi phục hồi nhanh do khủng hoảng. Công tác tái tổ chức, gia tăng cơ khí hóa nhằm chuẩn bị nội lực cho tiềm năng tăng trưởng trong tương lai.

Định hướng hoạt động của HĐQT và BGD trong những năm tới sẽ tiếp tục tập trung hoàn thiện cơ khí hóa và hiện đại hóa trong sản xuất nhằm đạt được năng lực sản xuất cao nhất, tối ưu chi phí nhất, ngoài ra TFC cũng sẽ giải quyết được sự phụ thuộc lực lượng lao động phổ thông trong những mùa cao điểm.

Về thị trường, HĐQT và BGD đánh giá đã có những tín hiệu tốt, Công ty đã thâm nhập được khách hàng đầu tiên tại thị trường Hàn Quốc và sẽ tiếp tục cân đối để đầu tư thâm nhập thêm những thị trường á châu (như Nhật, Hàn, Hồng Kông), Canada, Đức..đặc biệt là thị trường Mỹ với nhiều cơ hội hiếm có. TFC hướng tới đa dạng hóa thị trường và mặt hàng tránh bị tình trạng hoạt động cao điểm thời gian ngắn trong khi phải duy trì mức thấp điểm trong suốt thời gian còn lại.

Ngoài ra Công ty cũng tiếp tục đầu tư cho R&D để bắt kịp nhu cầu ngày càng đa dạng và khó tính của thị trường, đồng thời duy trì nâng cao năng lực cạnh tranh truyền thống của Công ty.

BÁO CÁO CỦA BAN KIỂM SOÁT

Trong năm 2018, Ban Kiểm Soát đã thực hiện các công tác kiểm tra, giám sát bao gồm các nội dung:

- Thực hiện kiểm tra, giám sát việc tuân thủ pháp luật, chấp hành Điều lệ Công ty và thực hiện Nghị quyết của Đại Hội Đồng Cổ Đông, của Hội Đồng Quản Trị, Ban Tổng giám đốc và những người điều hành doanh nghiệp.
- Thực hiện kiểm tra, giám sát tính chính xác, tính trung thực trong việc lập các báo cáo tài chính định kỳ hàng Quý, bán niên và cả năm 2018 của Ban điều hành Công ty.
- Kiểm tra, đánh giá việc chấp hành chính sách, chế độ tài chính kế toán, quản lý công nợ, chi phí sản xuất và quản trị rủi ro trong hoạt động tài chính của Công ty.
- Xem xét các nội dung trong báo cáo định kỳ của đơn vị kiểm toán độc lập – là Công ty Trách nhiệm hữu hạn Kiểm toán và dịch vụ Tin học TP. HCM – AISC để đảm bảo tính trung thực, khách quan.

I. NHẬN XÉT VỀ TÌNH HÌNH, KẾT QUẢ KINH DOANH CÔNG TY:

1. Giám sát về công tác quản trị và điều hành Công ty:

- Hoạt động của Công ty trong năm 2018 tuân thủ đúng các quy định của pháp luật và điều lệ Công ty. Công ty chấp hành tốt quy định về công bố thông tin đối với Ủy Ban chứng khoán Nhà nước và Sở giao dịch chứng khoán Hà Nội.
- Căn cứ khoản 2, Điều 12 Nghị định 71/2017/NĐ-CP ngày 06/06/2017 của Chính phủ; tại phiên họp HĐQT ngày 24/07/2018 đã nhất trí bầu ông Phan Minh Hải giữ chức vụ Chủ tịch HĐQT thay cho bà Nguyễn Minh Nguyệt (là chủ tịch HĐQT kiêm Tổng giám đốc). Và bà Nguyễn Minh Nguyệt vẫn tiếp tục là thành viên HĐQT kiêm Tổng giám đốc Công ty cổ phần Trang.
- Trong năm 2018, HĐQT và Ban Điều hành đã thực hiện các quyền và nhiệm vụ được giao theo đúng quy định, đảm bảo lợi ích của Công ty và của Cổ đông; thực hiện đầy đủ, hợp lệ các nghị quyết của Đại Hội Đồng Cổ Đông thường niên năm 2018.
- Chấp hành nghiêm trình tự, thủ tục các phiên họp, việc thông qua các quyết định của HĐQT phù hợp với các quy định của pháp luật và Điều lệ Công ty.
- Ban Điều hành đã tích cực phối hợp chỉ đạo, điều hành sản xuất kinh doanh nhằm ứng phó nhanh với những biến động của thị trường nhằm đảm bảo lợi nhuận và phát triển Công ty Cổ phần Trang trong năm 2018 khá tốt.

- Thực hiện nghiêm chỉnh nghĩa vụ nộp ngân sách với Nhà nước theo đúng quy định của pháp luật; đảm bảo việc làm ổn định, thu nhập ngày càng nâng cao cho người lao động.
- Ban Kiểm Soát chưa ghi nhận trường hợp nào vi phạm quy định trách nhiệm, nghĩa vụ của người quản lý Công ty trong năm 2018. Không nhận thấy bất kỳ dấu hiệu bất thường nào trong hoạt động kinh doanh của Công ty.

2. Về tình hình tài chính và kết quả hoạt động kinh doanh của Công ty

- Ban Kiểm Soát xác nhận các số liệu tài chính được đưa ra trong Báo cáo của HĐQT trình Đại Hội Đồng Cổ Đông là thể hiện tính trung thực tình hình kế toán tài chính hiện tại của Công ty.
- Báo cáo tài chính năm 2018 đã trình bày trung thực, hợp lý trên khía cạnh trọng yếu tình hình tài chính tại ngày 31/12/2018, kết quả hoạt động kinh doanh, tình hình luân chuyển tiền tệ trong năm phù hợp với chế độ kế toán doanh nghiệp Việt Nam hiện hành và các quy định pháp lý có liên quan
- Việc trích lập các quỹ, chi thù lao Hội đồng quản trị và Ban kiểm soát trong năm thực hiện theo đúng Nghị quyết của Đại hội đồng cổ đông thường niên năm 2018. Công tác kế toán, hạch toán của Công ty được thực hiện trên cơ sở thận trọng.
- Báo cáo tài chính hợp nhất và báo cáo của Công ty mẹ (Công ty Cổ phần Trang) năm 2018 được lập theo chuẩn mực chế độ kế toán Việt Nam hiện hành, đã được soát xét và kiểm toán bởi Công ty TNHH Kiểm toán và Dịch vụ Tin học Thành phố Hồ Chí Minh - AISC

Hiệu ứng “**Brexit**” vẫn còn đang nóng bỏng, nhưng bằng sự nỗ lực, quyết tâm vươn lên Công ty cổ phần Trang đã chiếm lĩnh được thị trường bán hàng chủ lực UK (Anh). Nhờ đó mà năm 2018 hoạt động sản xuất kinh doanh tăng doanh thu thuần hơn 8% so với năm 2017. Theo đó lãi gộp năm 2018 đã tăng 39% so với năm 2017. Trong đó lợi nhuận sau thuế năm 2018 (dương) 1 tỷ, không trăm bảy mươi chín triệu đồng so với năm 2017 (âm) 2 tỷ, một trăm năm mươi bảy triệu đồng, nên năm 2018 giảm âm còn 50%. Lợi nhuận sau thuế cổ đông Công ty cổ phần Trang trong năm 2018 tăng 98% so với năm 2017, dẫn đến lãi cơ bản trên cổ phiếu năm 2018 đạt 438 đồng/cổ phiếu, năm 2017 chỉ đạt 221 đồng/cổ phiếu.

Thành quả đạt được khả quan năm 2018 là do:

- Ban điều hành kiên quyết tái cơ cấu tổ chức, cải tiến một số hoạt động sản xuất và sắp xếp nguồn nguyên liệu, nhân lực hợp lý.
- Đẩy mạnh công tác quảng bá thương hiệu thông qua tham gia nhiều hội chợ quốc tế, trong nước, nhằm ổn định, củng cố khách hàng cũ và tìm kiếm thị trường mới, khách hàng mới.



- Nâng cấp việc tái cơ cấu tổ chức quản lý chiều sâu, nhằm nâng cao năng lực quản lý và điều hành công việc hiệu quả.

Theo kế hoạch kinh doanh trình qua Đại hội cổ đông thường niên ngày 19/05/2018 tăng trưởng doanh thu 20% so với năm 2017. Nhưng năm 2018 doanh thu thực hiện chỉ đạt được 88% kế hoạch. Tình hình dẫn đến không đạt được kế hoạch doanh thu như kỳ vọng là do những tháng cuối năm có một số khách hàng hồi đơn hàng không đặt tiếp. Tuy có chủ động trong sản xuất nhưng Ban điều hành không xoay kịp đơn hàng mới thay thế.

Tuy không đạt được kế hoạch doanh thu, song do có sự quản lý, điều hành tốt nên đã đạt và vượt kế hoạch tổng lợi nhuận trước thuế 6% và lợi nhuận sau thuế 7%. So sánh liên quan tỷ suất lợi nhuận sau thuế trên doanh thu đạt được tăng vượt kế hoạch 1.22 lần. Qua đây cũng phần nào nói lên được sự phát triển vững chắc của Công ty mẹ (Công ty Cổ phần Trang).

PHẦN 4: KẾ HOẠCH KINH DOANH 2019



Với bối cảnh diễn biến kinh tế thế giới còn nhiều biến động, Ban điều hành nỗ lực xây dựng kế hoạch tối ưu nhất dựa trên nguồn lực có giới hạn như hiện nay. Theo đó tăng trưởng doanh thu vào khoảng 10% so với năm 2018. Các mặt hàng hải sản sẽ duy trì mức cũ, nhóm hàng rau củ quả sẽ tăng cao hơn 2018.

Công ty sẽ tiếp tục cải thiện công nghiệp hóa và cơ khí hóa để cạnh tranh, giảm thêm chi phí quản lý để tăng lợi nhuận.

Một số dự báo ảnh hưởng đến kế hoạch 2019.

- Căn cứ tình hình đơn hàng, năm 2019 sản lượng dự kiến tăng trưởng 15%-17%, tuy nhiên doanh thu năm 2019 dự báo vào khoảng 5-10% giá trị, do cơ cấu mặt hàng và cạnh tranh giá trên thị trường ngày càng gay gắt.
- Lãi vay sẽ tăng mạnh do lãi suất ở cả USD và VND đều dự báo tăng trong 2019. Đặc biệt lãi suất USD có khả năng tăng thêm 0.75 – 1 % từ mức trung bình 4% hiện nay.
- Chi phí năng lượng tăng mạnh trong 2019 sẽ tạo thêm gánh nặng lớn cho Công ty.
- Chi phí lao động vẫn tiếp tục xu hướng tăng trong những năm tới.
- Tỷ suất lợi nhuận gộp năm 2019 sẽ giao động mức 15.5% so với mức 16.3% của năm nay.

Kế hoạch kinh doanh năm 2019 (dự kiến):

CHỈ TIÊU	KH2019
Doanh thu bán hàng và cung cấp dịch vụ	501,170,005,184
<i>Tăng trưởng doanh thu</i>	<i>10%</i>
Giá vốn hàng bán	417,574,798,728
Lợi nhuận gộp về bán hàng và cung cấp dịch vụ	70,641,518,114
Tổng lợi nhuận kế toán trước thuế	20,674,547,393

PHẦN 5: QUẢN TRỊ CÔNG TY

HỘI ĐỒNG QUẢN TRỊ

Chức vụ	Họ tên	Năm sinh	Quá trình công tác
Chủ tịch HĐQT	Ông Phan Minh Hải	1966	<ul style="list-style-type: none">- Từ 1990-1993 Nhân Viên phòng Cơ điện, Xí nghiệp phụ tùng xe đạp số 2- Từ 1994-1997 Quản đốc phân xưởng CTy Phát triển Kỹ Thuật- Tedco- Từ 1997-2011 Giám sát SX; Trưởng Bộ phận kho, Trưởng Phòng kế hoạch ngành thực phẩm; Trưởng dự án xây dựng và phát triển nhà phân phối, CTy Unilever Việt Nam.- Từ 2011 - 2014 Giám Đốc Logistic, CTy Bánh Kẹo Phạm Nguyên- Từ 2014 - 2016 Trưởng phòng cơ điện Công ty CP Trang- Đến 24/04/2017 : Thành viên BKS Công ty CP Trang- Đến 21/04/2017 : Thành viên BKS Công ty CP Trang- Từ 2016 – Nay: GDDH Công ty TNHH Thực phẩm Dary, Chủ tịch HĐQT Công ty CP Trang
Thành viên HĐQT	Ông Hồ Văn Trung	1952	<ul style="list-style-type: none">- Từ 1980-2000 : Công ty chế biến thực phẩm Trangs Food – Úc – Giám đốc.- Từ 2000 – 2007 : Trangs Group - Chuyên viên bán hàng Quốc tế.- Từ 2007-Nay : Cố vấn chiến lược và cố vấn công nghệ Công ty CP Trang – Việt Nam- Chức vụ công tác hiện nay: Thành viên HĐQT kiêm Phó Tổng giám đốc Công ty CP Trang.

Thành viên HDQT	Bà Nguyễn Minh Nguyệt	1956	<ul style="list-style-type: none"> - Từ 1980-1990 Giám đốc quản lý chất lượng tại Công ty sản xuất Kem Street – Úc - Từ 1990 – 2005 Giám đốc nhà máy sản xuất thực phẩm TrangFood – Úc - Từ 2005-T9/2015 Chủ tịch Hội đồng quản trị kiêm Tổng Giám đốc Công ty CP Trang – Việt Nam - Từ T9/2015-T07/2017: Thành viên HDQT kiêm Tổng Giám Đốc - Đến 29/06/2017 : Thành viên HDQT Công ty Cổ phần Trang - Chức vụ công tác hiện nay: Thành viên Hội đồng quản trị kiêm Tổng Giám đốc Công ty CP Trang
Thành viên HDQT	Ông Võ Thiên Chương	1980	<ul style="list-style-type: none"> - Từ năm 2007 đến năm 2011 : Công ty CP Chứng khoán Quốc tế Việt Nam - CN Thành phố Hồ Chí Minh, Giám đốc chi nhánh. - Từ năm 2003 đến năm 2007 : Công ty TNHH Tư vấn và Kiểm toán CA&A, kế toán trưởng, Trợ lý kiểm toán - Từ 2003 – 2007 Kế toán trưởng, kiểm toán viên tại Công ty TNHH Kiểm toán DFK Việt Nam - Từ 2012 - 2017 Thành Viên BKS Công ty cổ phần Cấp Nhựa Vĩnh Khánh - Đến 01/05/2017 : Giám đốc Tài chính Công ty CP Trang - Chức vụ công tác hiện nay: Thành viên HDQT Công ty CP Trang
Thành viên HDQT	Bà Nguyễn Minh Tâm	1967	<ul style="list-style-type: none"> - 1985 – 1990 Trưởng phòng quản lý chất lượng Công ty sản xuất Kem Street - Úc. - 1990 – 2005: Trưởng phòng quản lý chất lượng Công ty Chế biến Thực phẩm Trang Food – Úc. - 2005 - nay Thành viên HDQT CTCP Trang
Thành viên HDQT	Ông Huỳnh Khánh Hiếu	1974	<ul style="list-style-type: none"> - Từ 1995 – 2002: Công ty kiểm toán AFC Sài Gòn. - Từ 2002 – 2005 : Công ty kiểm toán DTL - Từ 2005 – 2006 : Công ty kiểm toán Quang Minh - Từ 2006 – Nay : Đầu tư tài chính

BAN GIÁM ĐỐC

Chức vụ	Họ tên	Năm sinh	Quá trình công tác
Tổng Giám đốc	Bà Nguyễn Minh Nguyệt	1956	<ul style="list-style-type: none"> - Từ 1980-1990 Giám đốc quản lý chất lượng tại Công ty sản xuất Kem Street – Úc - Từ 1990 – 2005 Giám đốc nhà máy sản xuất thực phẩm TrangFood – Úc - Từ 2005-T9/2015 Chủ tịch Hội đồng quản trị kiêm Tổng Giám đốc Công ty CP Trang – Việt Nam - Từ T9/2015-T07/2017: Thành viên HĐQT kiêm Tổng Giám Đốc - Đến 29/06/2017 : Thành viên HĐQT Công ty Cổ phần Trang - Chức vụ công tác hiện nay: Thành viên Hội đồng quản trị kiêm Tổng Giám đốc Công ty CP Trang
Phó Tổng GD	Ông Hồ Văn Trung	1952	<ul style="list-style-type: none"> - Từ 1980-2000 : Công ty chế biến thực phẩm Trang Food – Úc – Giám đốc. - Từ 2000 – 2007 : Trang Group - Chuyên viên bán hàng Quốc tế. - Từ 2007-Nay : Cố vấn chiến lược và cố vấn công nghệ Công ty CP Trang – Việt Nam - Chức vụ công tác hiện nay: Thành viên HĐQT kiêm Phó Tổng giám đốc Công ty CP Trang.
Giám đốc Tài chính	Ông Hàn Linh Vương	1982	<ul style="list-style-type: none"> - 11/2012-07/2016: Trưởng phòng Phát triển kinh doanh – Công ty cổ phần đầu tư thương mại Bến Thành. - 08/2016 – 04/2017: Giám đốc tài chính – Công ty cổ phần AQUUS - T04/2017- nay: Giám đốc tài chính – Công ty cổ phần TRANG.
Kế toán trưởng	Bà Lê Thị Tường Hạnh	1980	<ul style="list-style-type: none"> - Từ 9/2002 đến 10/2008 Làm việc tại CTCP Tân Tân. - Từ 11/2008 đến nay Làm việc tại CTCP Trang. - Chức vụ công tác hiện nay: Kế toán trưởng CTCP Trang.

BAN KIỂM SOÁT

Chức vụ	Họ tên	Năm sinh	Quá trình công tác
Trưởng BKS	Bà Vũ Thị Minh Chiến	1954	<ul style="list-style-type: none">- Từ 2003 – 2005: Phó giám đốc Công ty kinh doanh hàng TTVN (Công ty dệt may Việt Nam)- Từ 2005 – 2009: Giám đốc Hành chính nhân sự Công ty CP Trang- Từ 2009 – 2015: Giám đốc điều hành Công ty CP Trang- Từ 2015 – Nay: Trưởng Ban kiểm soát Công ty CP Trang
Thành viên BKS	Bà Trần Thị Thu Hằng	1981	<ul style="list-style-type: none">- Từ 2003 – 2014 Giám đốc kiểm toán Công ty kế toán kiểm toán tư vấn Việt Nam- Từ 2014 – Nay Trưởng phòng thuế và quản lý dự án Công ty TNHH Manulife (Việt Nam)- 7/2015 – Nay Thành viên Ban kiểm soát Công ty CP Trang- Chức vụ công tác hiện nay: Thành viên Ban kiểm soát- Chức vụ đang nắm giữ tại các tổ chức khác:- Trưởng phòng thuế và quản lý dự án Công ty TNHH Manulife (Việt Nam)
Thành viên BKS	Bà Trần Thanh Hương	1955	<ul style="list-style-type: none">- Từ 1979 – 1981 : giáo viên- Từ 1983 – 1986 : Kế toán Công ty Liên hiệp XNK T.Cửu Long- Từ 1986 – 1991 : Kế toán trưởng Công ty DV TD TT T.Vĩnh Long- Từ 1993 – 1995 : Kế toán thuế Công ty TNHH DV TM Viễn Tin- Từ 1996 – 2001 : Kế toán quản trị và tư vấn Công ty CP DV Bru chính viễn thông Sài Gòn- Từ 2001 – 2012 :Thủ quỹ Công ty CP DV BC VT Sài Gòn- Từ 2012 – 2016 : về hưu- Từ 2016 - Nay: Thành viên BKS Công ty CP Trang

PHẦN 6: BÁO CÁO TÀI CHÍNH NĂM 2018

