

TỔNG CÔNG TY PHÁT ĐIỆN 1  
CÔNG TY CỔ PHẦN THỦY ĐIỆN  
ĐA NHIM-HÀM THUẬN-ĐA MI

---

BC-TĐĐHĐ-TCKT

Ngày 19/04/2019

**BÁO CÁO KẾ TOÁN**  
**QUÝ 1 NĂM 2019**  
**Báo cáo hợp nhất**

**CÔNG TY CP THỦY ĐIỆN ĐÀ NHIM - HÀM THUẬN - ĐÀ MI**  
**Báo cáo hợp nhất**

Mẫu số B01-DN  
 (Ban hành theo thông tư số 200/2014/TT-BTC  
 Ngày 22/12/2014 của Bộ Tài chính)

**BẢNG CÂN ĐỐI KẾ TOÁN**  
 Quý 1 năm 2019

Đơn vị tính: đồng

Chỉ tiêu	Mã số	Thuyết minh	Số cuối quý	Số đầu năm
1	2	3	4	5
<b>A - TÀI SẢN NGẮN HẠN (100=110+120+130+140+150)</b>	<b>100</b>		<b>1 978 314 233 488</b>	<b>2 596 281 287 493</b>
<b>I. Tiền và các khoản tương đương tiền</b>	<b>110</b>		<b>48 238 015 802</b>	<b>212 882 538 874</b>
1. Tiền	111	V.01	48 238 015 802	112 882 538 874
2. Các khoản tương đương tiền	112			100 000 000 000
<b>II. Đầu tư tài chính ngắn hạn</b>	<b>120</b>	<b>V.02</b>	<b>611 352 253 998</b>	<b>1 136 444 857 992</b>
1. Chứng khoán kinh doanh	121			
2. Dự phòng giảm giá chứng khoán kinh doanh (*) (2)	122			
3. Đầu tư nắm giữ đến ngày đáo hạn	123		611 352 253 998	1 136 444 857 992
<b>III. Các khoản phải thu ngắn hạn</b>	<b>130</b>		<b>1 274 558 408 765</b>	<b>1 202 619 953 730</b>
1. Phải thu ngắn hạn của khách hàng	131		1 035 148 434 496	702 724 084 112
2. Trả trước cho người bán	132		162 535 235 181	214 455 345 488
3. Phải thu nội bộ ngắn hạn	133		0	0
4. Phải thu theo tiến độ kế hoạch hợp đồng xây dựng	134			200 000 000 000
5. Phải thu về cho vay ngắn hạn	135			
6. Phải thu ngắn hạn khác	136	V.03	76 921 489 088	85 487 274 130
7. Dự phòng phải thu ngắn hạn khó đòi (*)	137		(46 750 000)	(46 750 000)
8. Tài sản thiếu chờ xử lý	139			
<b>IV. Hàng tồn kho</b>	<b>140</b>		<b>41 474 448 544</b>	<b>41 094 736 869</b>
1. Hàng tồn kho	141	V.04	41 474 448 544	41 094 736 869
2. Dự phòng giảm giá hàng tồn kho (*)	149			
<b>V. Tài sản ngắn hạn khác</b>	<b>150</b>		<b>2 691 106 379</b>	<b>3 239 200 028</b>

Chỉ tiêu	Mã số	Thuyết minh	Số cuối quý	Số đầu năm
1	2	3	4	5
1. Chi phí trả trước ngắn hạn	151		1 080 906 080	299 627 449
2. Thuế GTGT được khấu trừ	152		1 596 440 960	2 925 813 240
3. Thuế và các khoản khác phải thu Nhà nước	153	V.05	13 759 339	13 759 339
4. Giao dịch mua bán lại trái phiếu Chính phủ	154			
5. Tài sản ngắn hạn khác	155			
<b>B – TÀI SẢN DÀI HẠN (200 = 210 + 220 + 240 + 250 + 260)</b>	<b>200</b>		<b>6 881 979 330 230</b>	<b>6 464 944 606 866</b>
<b>I. Các khoản phải thu dài hạn</b>	<b>210</b>		<b>799 932 824 894</b>	<b>599 932 824 894</b>
1. Phải thu dài hạn của khách hàng	211			
2. Trả trước cho người bán dài hạn	212		0	0
3. Vốn kinh doanh ở đơn vị trực thuộc	213			
4. Phải thu nội bộ dài hạn	214	V.06		
5. Phải thu về cho vay dài hạn	215		799 932 824 894	599 932 824 894
6. Phải thu dài hạn khác	216	V.07		
7. Dự phòng phải thu dài hạn khó đòi (*)	219			
<b>II. Tài sản cố định</b>	<b>220</b>		<b>4 001 617 009 756</b>	<b>3 883 150 920 002</b>
1. Tài sản cố định hữu hình	221	V.08	4 000 666 527 308	3 882 162 216 603
– Nguyên giá	222		12 752 553 983 116	12 582 084 046 249
– Giá trị hao mòn lũy kế (*)	223		(8 751 887 455 808)	(8 699 921 829 646)
2. Tài sản cố định thuê tài chính	224	V.09		
– Nguyên giá	225			
– Giá trị hao mòn lũy kế (*)	226			
3. Tài sản cố định vô hình	227	V.10	950 482 448	988 703 399
– Nguyên giá	228		1 528 838 057	1 528 838 057
– Giá trị hao mòn lũy kế (*)	229		(578 355 609)	(540 134 658)
<b>III. Bất động sản đầu tư</b>	<b>230</b>	<b>V.12</b>		
– Nguyên giá	231			
– Giá trị hao mòn lũy kế (*)	232			
<b>IV. Tài sản dở dang dài hạn</b>	<b>240</b>		<b>1 969 254 830 584</b>	<b>1 804 706 088 811</b>
1. Chi phí sản xuất, kinh doanh dở dang dài hạn	241			

Chỉ tiêu	Mã số	Thuyết minh	Số cuối quý	Số đầu năm
1	2	3	4	5
2. Chi phí xây dựng cơ bản dở dang	242		1 969 254 830 584	1 804 706 088 811
<b>V. Đầu tư tài chính dài hạn</b>	<b>250</b>		<b>89 815 487 713</b>	<b>150 977 821 208</b>
1. Đầu tư vào công ty con	251		0	0
2. Đầu tư vào công ty liên doanh, liên kết	252		44 475 487 713	39 637 821 208
3. Đầu tư góp vốn vào đơn vị khác	253	V.13	37 360 000 000	37 360 000 000
4. Dự phòng đầu tư tài chính dài hạn (*)	254			
5. Đầu tư nắm giữ đến ngày đáo hạn	255		7 980 000 000	73 980 000 000
<b>VI. Tài sản dài hạn khác</b>	<b>260</b>		<b>21 359 177 283</b>	<b>26 176 951 951</b>
1. Chi phí trả trước dài hạn	261	V.14	19 608 451 397	24 400 771 519
2. Tài sản thuế thu nhập hoãn lại	262	V.21		
3. Thiết bị, vật tư, phụ tùng thay thế dài hạn	263		1 750 725 886	1 776 180 432
4. Tài sản dài hạn khác	268			
5. Lợi thế thương mại	269			
<b>TỔNG CỘNG TÀI SẢN (270 = 100 + 200)</b>	<b>270</b>		<b>8 860 293 563 718</b>	<b>9 061 225 894 359</b>

Chỉ tiêu	Mã số	Thuyết minh	Số cuối quý	Số đầu năm
1	2	3	4	5
<b>A – NỢ PHẢI TRẢ (300 = 310 + 330)</b>	<b>300</b>		<b>2 931 033 977 658</b>	<b>3 218 827 839 962</b>
<b>I. Nợ ngắn hạn</b>	<b>310</b>		<b>1 003 491 932 119</b>	<b>1 393 534 785 038</b>
1. Phải trả người bán ngắn hạn	311		290 393 543 787	312 454 616 844
2. Người mua trả tiền trước ngắn hạn	312		1 338 013 267	1 085 269 594
3. Thuế và các khoản phải nộp Nhà nước	313	V.16	156 833 126 504	274 327 697 589
4. Phải trả người lao động	314		8 831 426 200	
5. Chi phí phải trả ngắn hạn	315	V.17	4 818 375 257	16 543 647 139
6. Phải trả nội bộ ngắn hạn	316		0	0
7. Phải trả theo tiến độ kế hoạch hợp đồng xây dựng	317			
8. Doanh thu chưa thực hiện ngắn hạn	318			
9. Các khoản phải trả, phải nộp ngắn hạn khác	319	V.18	262 209 930 222	214 081 801 970
10. Vay và nợ thuê tài chính ngắn hạn	320		276 462 577 671	548 042 895 691

Chỉ tiêu	Mã số	Thuyết minh	Số cuối quý	Số đầu năm
1	2	3	4	5
11. Dự phòng phải trả ngắn hạn	321			
12. Quỹ khen thưởng, phúc lợi	322		2 604 939 211	4 608 373 211
13. Quỹ bình ổn giá	323			
14. Giao dịch mua bán lại trái phiếu Chính phủ	324			
<b>II. Nợ dài hạn</b>	<b>330</b>		<b>1 927 542 045 539</b>	<b>1 825 293 054 924</b>
1. Phải trả người bán dài hạn	331		133 818 545 152	95 970 720 475
2. Người mua trả tiền trước dài hạn	332			
3. Chi phí phải trả dài hạn	333			
4. Phải trả nội bộ về vốn kinh doanh	334			
5. Phải trả nội bộ dài hạn	335			
6. Doanh thu chưa thực hiện dài hạn	336			
7. Phải trả dài hạn khác	337		3 956 393 122	3 956 393 122
8. Vay và nợ thuê tài chính dài hạn	338		1 789 767 107 265	1 725 365 941 327
9. Trái phiếu chuyển đổi	339			
10. Cổ phiếu ưu đãi	340			
11. Thuế thu nhập hoãn lại phải trả	341	V.21		
12. Dự phòng phải trả dài hạn	342			
13. Quỹ phát triển khoa học và công nghệ	343			
<b>B – VỐN CHỦ SỞ HỮU (400 = 410 + 430)</b>	<b>400</b>		<b>5 929 259 586 060</b>	<b>5 842 398 054 397</b>
<b>I. Vốn chủ sở hữu</b>	<b>410</b>	<b>V.22</b>	<b>5 929 259 586 060</b>	<b>5 842 398 054 397</b>
1. Vốn góp của chủ sở hữu	411		4 224 000 000 000	4 224 000 000 000
- Vốn đầu tư của chủ sở hữu	411a			
- Cổ phiếu phổ thông có quyền biểu quyết	411b		4 224 000 000 000	4 224 000 000 000
- Cổ phiếu ưu đãi	411c			
2. Thặng dư vốn cổ phần	412			
3. Quyền chọn chuyển đổi trái phiếu	413			
4. Vốn khác của chủ sở hữu	414		128 782 712 450	128 754 171 541
5. Cổ phiếu quỹ (*)	415			
6. Chênh lệch đánh giá lại tài sản	416			

Chỉ tiêu	Mã số	Thuyết minh	Số cuối quý	Số đầu năm
1	2	3	4	5
7. Chênh lệch tỷ giá hối đoái	417		(60 985 724 792)	(48 049 098 769)
8. Quỹ đầu tư phát triển	418		5 641 936 023	5 670 476 932
9. Quỹ hỗ trợ sắp xếp doanh nghiệp	419			
10. Quỹ khác thuộc vốn chủ sở hữu	420			
11. Lợi nhuận sau thuế chưa phân phối	421		1 579 378 825 435	1 481 250 828 449
- LNST chưa phân phối lũy kế đến cuối kỳ trước	421a		1 270 050 828 449	200 335 652 767
- LNST chưa phân phối kỳ này	421b		309 327 996 986	1 280 915 175 682
12. Nguồn vốn đầu tư XDCB	422			
13. Lợi ích cổ đông không kiểm soát	429		52 441 836 944	50 771 676 244
<b>II. Nguồn kinh phí và quỹ khác</b>	<b>430</b>			
1. Nguồn kinh phí	431	V.23		
2. Nguồn kinh phí đã hình thành TSCĐ	432			
<b>TỔNG CỘNG NGUỒN VỐN (440= 300 + 400)</b>	<b>440</b>		<b>8 860 293 563 718</b>	<b>9 061 225 894 359</b>

Ngày... 19... tháng... 07... năm 2019

NGƯỜI LẬP BIỂU

(Ký, họ và tên)

  
Lê Xuân Phong

KẾ TOÁN TRƯỞNG

(Ký, họ và tên)

  
Phạm Thị Hồng Hà

TỔNG GIÁM ĐỐC

(Ký, họ và tên)



  
Lê Văn Quang


**BÁO CÁO KẾT QUẢ SẢN XUẤT KINH DOANH**  
Quý 1 năm 2019

Đơn vị tính: đồng

Chi tiêu	Mã số	Thuyết minh	Quý báo cáo		Lũy kế từ đầu năm đến cuối quý nay	
			Năm nay	Năm trước	Năm nay	Năm trước
1	2	3	4	5	6	7
			564 998 675 710	574 683 303 979	564 998 675 710	574 683 303 979
1. Doanh thu bán hàng và cung cấp dịch vụ	01	VI.25				
2. Các khoản giảm trừ doanh thu	02					
<b>3. Doanh thu thuần về bán hàng và cung cấp dịch vụ (10 = 01 - 02)</b>	<b>10</b>		<b>564 998 675 710</b>	<b>574 683 303 979</b>	<b>564 998 675 710</b>	<b>574 683 303 979</b>
4. Giá vốn hàng bán	11	VI.27	169 432 242 360	171 147 973 444	169 432 242 360	171 147 973 444
<b>5. Lợi nhuận gộp về bán hàng và cung cấp dịch vụ (20 = 10 - 11)</b>	<b>20</b>		<b>395 566 433 350</b>	<b>403 535 330 535</b>	<b>395 566 433 350</b>	<b>403 535 330 535</b>
6. Doanh thu hoạt động tài chính	21	VI.26	9 860 414 038	2 012 576 765	9 860 414 038	2 012 576 765
7. Chi phí tài chính	22	VI.28	11 768 989 013	70 110 047 360	11 768 989 013	70 110 047 360
Trong đó: Chi phí lãi vay	23		11 768 989 013	11 870 385 696	11 768 989 013	11 870 385 696
8. Phân lãi hoặc lỗ trong công ty liên doanh, liên kết	24		4 837 666 505	(1 239 457 791)	4 837 666 505	(1 239 457 791)
9. Chi phí bán hàng	25					
10. Chi phí quản lý doanh nghiệp	26		12 349 044 982	12 323 511 354	12 349 044 982	12 323 511 354
<b>11. Lợi nhuận thuần từ hoạt động kinh doanh { 30=20+ (21-22)+24-(25+26) }</b>	<b>30</b>		<b>386 146 479 898</b>	<b>321 874 890 795</b>	<b>386 146 479 898</b>	<b>321 874 890 795</b>
12. Thu nhập khác	31					
13. Chi phí khác	32					
<b>14. Lợi nhuận khác ( 40= 31-32)</b>	<b>40</b>					
<b>15. Tổng lợi nhuận kế toán trước thuế ( 50 = 30 + 40)</b>	<b>50</b>		<b>386 146 479 898</b>	<b>321 874 890 795</b>	<b>386 146 479 898</b>	<b>321 874 890 795</b>
16. Chi phí thuế TNDN hiện hành	51	VI.40	75 148 322 212	65 132 432 668	75 148 322 212	65 132 432 668
17. Chi phí thuế TNDN hoãn lại	52	VI.40		954 580 123		954 580 123
<b>18. Lợi nhuận sau thuế thu nhập doanh nghiệp ( 60 = 50 - 51 - 52 )</b>	<b>60</b>		<b>310 998 157 686</b>	<b>255 787 878 004</b>	<b>310 998 157 686</b>	<b>255 787 878 004</b>
19. Lợi nhuận sau thuế của công ty mẹ	61		309 327 996 986	253 330 697 207	309 327 996 986	253 330 697 207
20. Lợi nhuận sau thuế của cổ đông không kiểm soát	62		1 670 160 700	2 457 180 797	1 670 160 700	2 457 180 797
21. Lãi cơ bản trên cổ phiếu (*)	70		732	600	732	600
22. Lãi suy giảm trên cổ phiếu (*)	71					

Ngày 13 tháng 04 năm 2019


NGƯỜI LẬP BIỂU  
(Ký, họ và tên)

  
Lê Xuân Phong

KẾ TOÁN TRƯỞNG  
(Ký, họ và tên)

  
Phạm Thị Hồng Hà

TỔNG GIÁM ĐỐC  
(Ký, họ và tên)

  
  
Lê Văn Quang

**BÁO CÁO LƯU CHUYỂN TIỀN TỆ THEO PHƯƠNG PHÁP GIÁN TIẾP**

Kỳ : Q1\_2019

Chỉ tiêu	Mã số	Tổng cộng	
		Năm nay	Năm trước
<b>I. Lưu chuyển tiền từ hoạt động kinh doanh</b>			
1. Lợi nhuận trước thuế	1	386.146.479.898	334.369.369.678
<b>2. Điều chỉnh cho các khoản</b>			
- Khấu hao TSCĐ	2	51.661.789.450	63.348.995.445
- Các khoản dự phòng	3		4.772.900.615
- Lãi, lỗ chênh lệch tỷ giá hối đoái do đánh giá lại các khoản mục tiền tệ có gốc ngoại tệ	4		
- Lãi, lỗ từ hoạt động đầu tư	5	(1.721.050.985)	(2.012.576.765)
- Chi phí lãi vay	6	11.768.989.013	11.870.385.696
- Các khoản điều chỉnh khác	7	(4.837.666.505)	
<b>3. Lợi nhuận từ hoạt động kinh doanh trước thay đổi vốn lưu động</b>	8	443.018.540.871	412.349.074.669
- Tăng giảm các khoản phải thu	9	(680.242.058.493)	864.116.044.432
- Tăng giảm hàng tồn kho	10	(354.257.129)	(563.138.176)
- Tăng giảm các khoản phải trả (Không kể lãi vay phải trả, thuế thu nhập doanh nghiệp phải nộp)	11	377.795.933.201	(29.787.276.056)
- Tăng giảm chi phí trả trước	12	4.011.041.491	3.917.030.283
- Tăng, giảm chứng khoán kinh doanh	13		
- Tiền lãi vay đã trả	14	(6.879.254.191)	(6.841.413.800)
- Thuế thu nhập doanh nghiệp đã nộp	15		
- Tiền thu khác từ hoạt động kinh doanh	16	50.209.688.875	3.663.563.387
- Tiền chi khác từ hoạt động kinh doanh	17	(827.939.065.571)	(1.948.662.005.679)
<b>Lưu chuyển tiền thuần từ hoạt động kinh doanh</b>	20	<b>(640.379.430.946)</b>	<b>(701.808.120.940)</b>
<b>II. Lưu chuyển tiền từ hoạt động đầu tư</b>			
1. Tiền chi để mua sắm, xây dựng TSCĐ và các tài sản dài hạn khác	21	(248.146.923.226)	246.626.403.544
2. Tiền thu từ thanh lý, nhượng bán TSCĐ và các tài sản dài hạn khác	22		
3. Tiền chi cho vay, mua các công cụ nợ của đơn vị khác	23		
4. Tiền thu hồi cho vay, bán lại các công cụ nợ của các đơn vị khác	24	737.398.168.054	459.240.191.661
5. Tiền chi đầu tư góp vốn vào đơn vị khác	25		
6. Tiền thu hồi đầu tư góp vốn vào đơn vị khác	26		
7. Tiền thu lãi cho vay, cổ tức và lợi nhuận được chia	27	1.077.995.197	2.105.336.497
<b>Lưu chuyển tiền thuần từ hoạt động đầu tư</b>	30	<b>490.329.240.025</b>	<b>707.971.931.702</b>



Chỉ tiêu	Mã số	Tổng cộng	
		Năm nay	Năm trước
III- Lưu chuyển tiền từ hoạt động tài chính			
1. Tiền thu từ phát hành cổ phiếu, nhận vốn góp của chủ sở hữu	31		
2. Tiền trả vốn góp cho các chủ sở hữu, mua lại cổ phiếu của doanh nghiệp đã phát hành	32		
3. Tiền thu từ đi vay	33	9.123.252.897	
4. Tiền chi trả nợ gốc vay	34	(23.717.585.048)	
5. Tiền chi trả nợ thuê tài chính	35		
6. Cổ tức, lợi nhuận đã trả cho chủ sở hữu	36		
Lưu chuyển tiền thuần từ hoạt động tài chính	40	(14.594.332.151)	
Lưu chuyển tiền thuần trong kỳ (50=20+30+40)	50	(164.644.523.072)	6.163.810.762
Tiền và tương đương tiền đầu kỳ	60	212.882.538.874	460.210.215.393
Ảnh hưởng của thay đổi tỷ giá hối đoái quy đổi ngoại tệ	61		
Tiền và tương đương tiền cuối kỳ (tính theo công thức)	70	48.238.015.802	466.374.026.155

Ngày...19...Tháng...04...Năm 2019

NGƯỜI LẬP

  
Lê Xuân Phong

KẾ TOÁN TRƯỞNG

  
Phạm Thị Hồng Hà

TỔNG GIÁM ĐỐC

  
  
Lê Văn Quang

CÔNG TY CP THỦY ĐIỆN ĐA NHIM - HÀM THUẬN - ĐA MI  
Báo cáo hợp nhất

Mẫu số B01-DN  
(Ban hành theo thông tư số 200/2014/TT-BTC  
Ngày 22/12/2014 của Bộ Tài chính)

## THUYẾT MINH BÁO CÁO TÀI CHÍNH

Quý 1 năm 2019

### I. Đặc điểm hoạt động của doanh nghiệp

### II. Kỳ kế toán, đơn vị tiền tệ sử dụng trong kế toán

1. Kỳ kế toán năm bắt đầu ngày kết thúc ngày

2. Đơn vị tiền tệ sử dụng trong kế toán:

Trường hợp có sự thay đổi đơn vị tiền tệ trong kế toán so với năm trước, giải trình rõ lý do và ảnh hưởng của sự thay đổi

### III. Chuẩn mực và Chế độ kế toán áp dụng

1. Chế độ kế toán áp dụng:

2. Tuyên bố về việc tuân thủ Chuẩn mực kế toán và Chế độ kế toán:

### IV. Các chính sách kế toán áp dụng

V. Các chính sách kế toán áp dụng (trong trường hợp doanh nghiệp không đáp ứng giả định hoạt động liên tục)

### VI. Thông tin bổ sung cho các khoản mục trình bày trong Bảng cân đối kế toán

Đơn vị tính: VND

01 - Tiền	Cuối kỳ	Đầu năm
- Tiền mặt	815 732 122	381 217 546
- Tiền gửi ngân hàng	47 422 283 680	112 501 321 328
- Tiền đang chuyển		

- Các khoản tương đương tiền		100 000 000 000
Cộng	48 238 015 802	212 882 538 874

02 - Các khoản đầu tư tài chính	Cuối kỳ			Đầu năm		
	Giá gốc	Giá trị hợp lý	Dự phòng	Giá gốc	Giá trị hợp lý	Dự phòng
a) Chứng khoán kinh doanh						
- Tổng giá trị cổ phiếu						
- Tổng giá trị trái phiếu						
- Các khoản đầu tư khác						
- Lợi do thay đổi với từng khoản đầu tư/loại cổ phiếu, trái phiếu						
Về số lượng						
Về giá trị						

	Cuối kỳ		Đầu năm	
	Giá gốc	Giá trị ghi sổ	Giá gốc	Giá trị ghi sổ
b) Đầu tư nắm giữ đến ngày đáo hạn	611 352 253 998	611 352 253 998	1 172 444 857 992	1 172 444 857 992
b1) Ngắn hạn	611 352 253 998	611 352 253 998	1 106 444 857 992	1 106 444 857 992
- Tiền gửi có kỳ hạn	611 352 253 998	611 352 253 998	1 136 444 857 992	1 136 444 857 992
- Trái phiếu				
- Các khoản đầu tư khác				
b2) Dài hạn			66 000 000 000	66 000 000 000
- Tiền gửi có kỳ hạn			66 000 000 000	66 000 000 000
- Trái phiếu				
- Các khoản đầu tư khác				

	Cuối kỳ			Đầu năm		
	Giá gốc	Dự phòng	Giá trị hợp lý	Giá gốc	Dự phòng	Giá trị hợp lý
c) Đầu tư góp vốn vào đơn vị khác	182 039 200 000		182 039 200 000	182 039 200 000		182 039 200 000
- Đầu tư vào công ty con	112 000 000 000		112 000 000 000	112 000 000 000		112 000 000 000
- Đầu tư vào công ty liên doanh, liên kết	32 679 200 000		32 679 200 000	32 679 200 000		32 679 200 000
- Đầu tư vào đơn vị khác	37 360 000 000		37 360 000 000	37 360 000 000		37 360 000 000

- Tóm tắt tình hình hoạt động của các công ty con, công ty liên doanh, liên kết trong kỳ;
- Các giao dịch trọng yếu giữa doanh nghiệp và công ty con, liên doanh, liên kết trong kỳ
- Trường hợp không xác định được giá trị hợp lý thì giải trình lý do.

03 - Phải thu của khách hàng	Cuối kỳ	Đầu năm
a) Phải thu của khách hàng ngắn hạn	1 035 918 434 496	702 724 084 112
b) Phải thu của khách hàng dài hạn		
c) Phải thu của khách hàng là các bên liên quan		

04 - Các khoản phải thu khác	Cuối kỳ		Đầu năm	
	Giá trị	Dự phòng	Giá trị	Dự phòng
a) Ngắn hạn	76 921 489 088		91 087 274 130	
- Phải thu về cổ phần hoá				
- Phải thu về cổ tức và lợi nhuận được chia				
- Phải thu người lao động				
- Ký cược, ký quỹ	1 021 529 016		1 021 529 016	
- Cho mượn				
- Các khoản chi hộ	7 097 461 861		7 097 461 861	
- Phải thu khác	68 802 498 211		82 968 283 253	

b) Dài hạn			
- Phải thu về cổ phần hoá			
- Phải thu về cổ tức và lợi nhuận được chia			
- Phải thu người lao động			
- Ký cược, ký quỹ	7 097 500 000		7 097 500 000
- Cho mượn			
- Các khoản chi hộ	(7 097 500 000)		(7 097 500 000)
- Phải thu khác			
Cộng	76 921 489 088		91 087 274 130

05 - Tài sản thiếu chờ xử lý	Cuối kỳ		Đầu năm	
	Số lượng	Giá trị	Số lượng	Giá trị
a) Tiền				
b) Hàng tồn kho				
c) TSCĐ				
d) Tài sản khác				
- Phải thu người lao động				
- Ký quỹ, ký cược				
- Cho mượn				
- Các khoản chi hộ				
- Phải thu khác				
Cộng				

06 - Nợ xấu	Cuối kỳ			Đầu năm			
	Đối tượng	Giá gốc	Giá trị có thể thu hồi	Đối tượng nợ	Giá gốc	Giá trị có thể thu hồi	Đối tượng nợ
Tổng giá trị các khoản phải thu, cho vay quá hạn thanh toán hoặc chưa quá hạn nhưng khó có khả năng thu hồi (trong đó chi tiết thời							

gian quá hạn và giá trị các khoản nợ phải thu, cho vay quá hạn theo từng đối tượng nếu khoản nợ phải thu theo từng đối tượng đó chiếm từ 1(%) trở lên trên tổng số nợ quá hạn)						
Thông tin về các khoản tiền phạt, phải thu về lãi trả chậm... phát sinh từ các khoản nợ quá hạn nhưng không được ghi nhận doanh thu;						
Khả năng thu hồi nợ phải thu quá hạn.						
Cộng						

07 - Hàng tồn kho	Cuối kỳ		Đầu năm	
	Giá gốc	Dự phòng	Giá gốc	Dự phòng
- Hàng đang đi trên đường				
- Nguyên liệu, vật liệu	39 855 964 960		38 711 665 196	
- Công cụ, dụng cụ	536 243 889		552 002 186	
- Chi phí sản xuất kinh doanh dở dang	1 082 239 695		1 831 069 487	
- Thành phẩm				
- Hàng hóa				
- Hàng gửi bán				
- Hàng hóa kho bảo thuế				
Cộng	41 474 448 544		41 094 736 869	
- Giá trị hàng tồn kho ứ đọng, kém, mất phẩm chất không có khả năng tiêu thụ tại thời điểm cuối kỳ; Nguyên nhân và hướng xử lý đối với hàng tồn kho ứ đọng, kém, mất phẩm chất				
- Giá trị hàng tồn kho dùng để thế chấp, cầm cố bảo đảm các khoản nợ phải trả tại thời điểm cuối kỳ				
- Lý do dẫn đến việc trích lập thêm hoặc hoàn nhập dự phòng giảm giá hàng tồn kho				

08 - Tài sản dài hạn dở dang	Cuối kỳ		Đầu năm	
	Giá gốc	Giá trị có thể thu hồi	Giá gốc	Giá trị có thể thu hồi

a) Chi phí sản xuất kinh doanh dở dang dài hạn				
Cộng				
b) Xây dựng cơ bản dở dang				
- Mua sắm				
- XDCCB	1 966 937 461 673	1 361 906 342 388	1 804 706 088 811	1 332 145 276 675
- Sửa chữa	2 317 368 911			
Cộng	1 969 254 830 584	1 361 906 342 388	1 804 706 088 811	1 332 145 276 675

09 - Tăng giảm tài sản cố định hữu hình

Khoản mục	Nhà cửa vật kiến trúc	Máy móc thiết bị	Phương tiện vận tải truyền đẫn	Thiết bị dung cụ quản lý	Cây lâu năm, súc vật làm việc cho sản phẩm	TSCĐHH Khác	Tổng cộng
Nguyên giá							
Số dư đầu năm	8 242 184 775 798	4 235 436 917 899	60 192 230 907	44 016 241 138		253 880 507	12 582 084 046 249
- Mua trong kỳ				40 772 727			40 772 727
- Đầu tư XDCCB hoàn thành	64 324 937 989	106 108 138 151					170 433 076 140
- Tăng khác							
- Chuyển sang BĐS đầu tư							
- Thanh lý, nhượng bán							
- Giảm khác		3 912 000					3 912 000
Số dư cuối kỳ	8 306 509 713 787	4 341 541 144 050	60 192 230 907	44 057 013 865		253 880 507	12 752 553 983 116
Giá trị hao mòn lũy kế							
Số dư đầu năm	4 560 669 693 241	4 049 144 490 426	46 919 456 173	42 934 309 299		253 880 507	8 699 921 829 646





- Tạo ra từ nội bộ doanh nghiệp							
- Tăng do hợp nhất kinh doanh							
- Tăng khác							
- Thanh lý, nhượng bán							
- Giảm khác							
Số dư cuối kỳ				1 528 838 057			1 528 838 057
Giá trị hao mòn lũy kế							
Số dư đầu năm				540 134 658			540 134 658
- Khấu hao trong năm				38 220 951			38 220 951
- Tăng khác							
- Thanh lý, nhượng bán							
- Giảm khác							
Số dư cuối kỳ				578 355 609			578 355 609
Giá trị còn lại của TSCĐ vô hình							
- Tại ngày đầu năm				988 703 399			988 703 399
- Tại ngày cuối kỳ				950 482 448			950 482 448

\* Nguyên giá TSCĐ vô hình đã khấu hao hết nhưng vẫn còn sử dụng:

**11 - Tăng giảm tài sản cố định thuê tài chính**

Khoản mục	Nhà cửa vật kiến trúc	Máy móc thiết bị	Phương tiện vận tải truyền dẫn	Thiết bị dụng cụ quản lý	TSCĐHH khác	TSCĐ Vô hình	Tổng cộng
Nguyên giá							

Số dư đầu năm							
- Thuê tài chính trong năm							
- Tăng khác							
- Mua lại TSCĐ thuê tài chính							
- Trả lại TSCĐ thuê tài chính							
- Giảm khác							
Số dư cuối kỳ							
Giá trị hao mòn lũy kế							
Số dư đầu năm							
- Khấu hao trong năm							
- Tăng khác							
- Mua lại TSCĐ thuê tài chính							
- Trả lại TSCĐ thuê tài chính							
- Giảm khác							
Số dư cuối kỳ							
Giá trị còn lại của TSCĐ thuê tài chính							
- Tại ngày đầu năm							
- Tại ngày cuối kỳ							

12 - Tăng giảm bất động sản đầu tư

Khoản mục	Số cuối kỳ	Số đầu năm
a) Bất động sản đầu tư cho thuê		
Nguyên giá		
- Quyền sử dụng đất		
- Nhà		
- Nhà và quyền sử dụng đất		
- Cơ sở hạ tầng		

Giá trị hao mòn lũy kế		
- Quyền sử dụng đất		
- Nhà		
- Nhà và quyền sử dụng đất		
- Cơ sở hạ tầng		
Giá trị còn lại		
- Quyền sử dụng đất		
- Nhà		
- Nhà và quyền sử dụng đất		
- Cơ sở hạ tầng		
b) Bất động sản đầu tư nắm giữ chờ tăng giá		
Nguyên giá		
- Quyền sử dụng đất		
- Nhà		
- Nhà và quyền sử dụng đất		
- Cơ sở hạ tầng		
Tôn thất do suy giảm giá		
- Quyền sử dụng đất		
- Nhà		
- Nhà và quyền sử dụng đất		
- Cơ sở hạ tầng		
Giá trị còn lại		
- Quyền sử dụng đất		
- Nhà		
- Nhà và quyền sử dụng đất		
- Cơ sở hạ tầng		

	Số cuối kỳ	Số đầu năm
- Giá trị còn lại cuối kỳ của BĐSĐT dùng để thế chấp, cầm cố đảm bảo khoản vay		
- Nguyên giá BĐSĐT đã khấu hao hết nhưng vẫn cho thuê hoặc nắm giữ chờ tăng giá		
- Thuyết minh số liệu và giải trình khác		

### 13 - Chi phí trả trước

Khoản mục	Số cuối kỳ	Số đầu năm
a) Ngắn hạn	1 080 929 080	299 650 449
- Chi phí trả trước về thuê hoạt động TSCĐ		
- Công cụ, dụng cụ xuất dùng		
- Chi phí đi vay		
- Các khoản khác (nếu chi tiết nếu có giá trị lớn)	1 080 929 080	299 650 449
b) Dài hạn	19 608 428 397	24 400 748 519
- Chi phí thành lập doanh nghiệp		
- Chi phí mua bảo hiểm		
- Các khoản khác (nếu chi tiết nếu có giá trị lớn)	19 608 428 397	24 400 748 519
Cộng	20 689 357 477	24 700 398 968

### 14 - Tài sản khác

Khoản mục	Số cuối kỳ	Số đầu năm
a) Ngắn hạn		
b) Dài hạn		
Cộng		

15 - Vay và nợ thuê tài chính	Cuối kỳ		Số tăng trong kỳ	Số giảm trong kỳ	Đầu năm	
	Giá trị	Số có khả năng trả nợ			Giá trị	Số có khả năng trả nợ

a) Vay ngắn hạn	276 462 577 671	276 462 577 671	286 683 430	271 867 001 450	548 042 895 691	548 042 895 691
b) Vay dài hạn (chi tiết theo kỳ hạn)	1 789 767 107 265	1 789 767 107 265	70 386 082 596	5 984 916 658	1 725 365 941 327	1 725 365 941 327
Cộng	2 066 229 684 936	2 066 229 684 936	70 672 766 026	277 851 918 108	2 273 408 837 018	2 273 408 837 018

	Năm nay			Năm trước		
	Tổng khoản thanh toán tiền thuê tài chính	Trả tiền lãi thuê	Trả tiền gốc	Tổng khoản thanh toán tiền thuê tài chính	Trả tiền lãi thuê	Trả tiền gốc
c) Các khoản nợ thuê tài chính						
Từ 1 năm trở xuống						
Trên 1 năm đến 5 năm						
Trên 5 năm						

	Cuối kỳ		Đầu năm	
	Gốc	Lãi	Gốc	Lãi
d) Số vay và nợ thuê tài chính quá hạn chưa thanh toán				
- Vay				
- Nợ thuê tài chính				
Cộng				
- Lý do chưa thanh toán				

d) Thuyết minh chi tiết về các khoản vay và nợ thuê tài chính đối với các bên liên quan

16 - Phải trả người bán	Cuối kỳ		Đầu năm	
	Giá trị	Số có khả năng trả nợ	Giá trị	Số có khả năng trả nợ
a) Các khoản phải trả người bán ngắn hạn	351 006 817 677	351 006 817 677	312 454 616 844	312 454 516 844

b) Các khoản phải trả người bán dài hạn	73 975 271 262	73 975 271 262	95 970 720 475	95 970 720 475
c) Số nợ quá hạn chưa thanh toán				
d) Phải trả người bán là các bên liên quan				

17 - Thuế và các khoản phải nộp nhà nước	Đầu năm	Số phải nộp trong kỳ	Số đã thực nộp trong kỳ	Cuối kỳ
a) Phải nộp				
- Thuế giá trị gia tăng				
- Thuế tiêu thụ đặc biệt				
- Thuế xuất, nhập khẩu				
- Thuế thu nhập doanh nghiệp				
- Thuế thu nhập cá nhân	37 450 688	223 440 863	260 891 551	
- Thuế tài nguyên	990 965 351	1 323 480 396	1 498 935 644	815 510 103
- Thuế nhà đất và tiền thuê đất				
- Các loại thuế khác		511 249 760	511 249 760	
- Các khoản phí, lệ phí và các khoản phải nộp khác	593 171 862	721 992 050	805 730 262	509 433 650
Cộng	1 621 587 901	2 780 163 069	3 076 807 217	1 324 943 753
b) Phải thu				
- Thuế giá trị gia tăng				
- Thuế tiêu thụ đặc biệt				
- Thuế xuất, nhập khẩu				
- Thuế thu nhập doanh nghiệp				
- Thuế thu nhập cá nhân				
- Thuế tài nguyên				
- Thuế nhà đất và tiền thuê đất				
- Các loại thuế khác				
- Các khoản phí, lệ phí và các khoản phải nộp khác				

Cộng				
------	--	--	--	--

18 - Chi phí phải trả	Cuối kỳ	Đầu năm
a) Ngắn hạn	4 818 375 257	16 543 647 139
- Trích trước Chi phí tiền lương trong thời gian nghỉ phép		
- Chi phí trong thời gian ngừng kinh doanh		
- Chi phí trích trước tạm tính giá vốn hàng hóa, thành phẩm BĐS đã bán		
- Các khoản trích trước khác		
b) Dài hạn		
- Lãi vay		
- Các khoản khác (chi tiết từng khoản)		
Cộng	4 818 375 257	16 543 647 139

19 - Phải trả khác	Cuối kỳ	Đầu năm
a) Ngắn hạn	262 209 930 222	219 681 801 970
- Tài sản thừa chờ giải quyết		
- Kinh phí công đoàn	7 589 448	
- Bảo hiểm xã hội		
- Bảo hiểm y tế		
- Bảo hiểm thất nghiệp	102 600	102 600
- Phải trả về cổ phần hóa		
- Nhận ký quỹ, ký cược ngắn hạn		
- Cổ tức, lợi nhuận phải trả		
- Các khoản phải trả, phải nộp khác	262 202 238 174	219 681 699 370
b) Dài hạn	3 956 393 122	3 956 393 122
- Nhận ký quỹ, ký cược dài hạn		

- Các khoản phải trả phải nộp khác	3 956 393 122	3 956 393 122
Cộng	266 166 323 344	223 638 195 092

	Cuối kỳ	Đầu năm
<b>20 - Doanh thu chưa thực hiện</b>		
a) Ngắn hạn		
- Doanh thu nhận trước		
- Doanh thu từ chương trình khách hàng truyền thống		
- Các khoản doanh thu chưa thực hiện khác		
Cộng		
b) Dài hạn		
- Doanh thu nhận trước		
- Doanh thu từ chương trình khách hàng truyền thống		
- Các khoản doanh thu chưa thực hiện khác		

	Cuối kỳ	Đầu năm	Lý do
c) Khả năng không thực hiện được hợp đồng với khách hàng (chi tiết từng khoản mục, lý do không có khả năng thực hiện)			

**21 - Trái phiếu phát hành**

**21.1. Trái phiếu thường**

	Cuối năm			Đầu năm		
	Giá trị	Lãi suất	Kỳ hạn	Giá trị	Lãi suất	Kỳ hạn
a) Trái phiếu phát hành						
- Loại phát hành theo mệnh giá						
- Loại phát hành có chiết khấu						
- Loại phát hành có phụ trội						
Cộng						



b) Thuyết minh chi tiết về trái phiếu các bên liên quan nắm giữ (theo từng loại trái phiếu)

21.2. Trái phiếu chuyển đổi

22. Cổ phiếu ưu đãi phân loại là nợ phải trả

- Mệnh giá;
- Đối tượng được phát hành (ban lãnh đạo, cán bộ, nhân viên, đối tượng khác);
- Điều khoản mua lại (Thời gian, giá mua lại, các điều khoản cơ bản khác trong hợp đồng phát hành);
- Giá trị đã mua lại trong kỳ;
- Các thuyết minh khác.

23. Dự phòng phải trả	Cuối kỳ	Đầu năm
a. Ngắn hạn		
- Dự phòng bảo hành sản phẩm hàng hóa		
- Dự phòng bảo hành công trình xây dựng		
- Dự phòng tái cơ cấu		
- Dự phòng phải trả khác (Chi phí sửa chữa TSCĐ định kỳ, chi phí hoàn nguyên môi trường...)		
Cộng		
b. Dài hạn		
- Dự phòng bảo hành sản phẩm hàng hóa		
- Dự phòng bảo hành công trình xây dựng		
- Dự phòng tái cơ cấu		
- Dự phòng phải trả khác (Chi phí sửa chữa TSCĐ định kỳ, chi phí hoàn nguyên môi trường...)		
Cộng		

24. Tài sản thuế thu nhập hoãn lại và thuế thu nhập hoãn lại phải trả	Cuối kỳ	Đầu năm
---	---------	---------

a. Tài sản thuế thu nhập hoãn lại		
- Thuế suất thuế TNDN sử dụng để xác định giá trị tài sản thuế thu nhập hoãn lại		
- Tài sản thuế thu nhập hoãn lại liên quan đến khoản chênh lệch tạm thời được khấu trừ		
- Tài sản thuế thu nhập hoãn lại liên quan đến khoản lỗ tính thuế chưa sử dụng		
- Tài sản thuế thu nhập hoãn lại liên quan đến khoản ưu đãi tính thuế chưa sử dụng		
- Số bù trừ với thuế thu nhập hoãn lại phải trả		
b. Thuế thu nhập hoãn lại phải trả		
- Thuế suất thuế TNDN sử dụng để xác định giá trị thuế thu nhập hoãn lại phải trả		
- Thuế thu nhập hoãn lại phải trả phát sinh từ các khoản chênh lệch tạm thời chịu thuế		
- Số bù trừ với tài sản thuế thu nhập hoãn lại		



- Lỗ trong năm nay						1 565 943 975 249						1 565 943 975 249
- Giảm khác					19 864 968 504						40 772 727	19 905 741 231
Số dư cuối năm nay	4 384 000 000 000			128 794 944 268	(60 985 724 792)	1 577 347 451 434					5 678 468 286	6 034 835 139 196

b) Chi tiết vốn góp của chủ sở hữu	Cuối kỳ	Đầu năm
- Vốn góp của công ty mẹ (nếu là công ty con)		
- Vốn góp của các đối tượng khác	4 384 000 000 000	4 384 000 000 000
- Số lượng cổ phiếu quỹ		
Cộng	4 384 000 000 000	4 384 000 000 000

c) Các giao dịch về vốn với các chủ sở hữu và phân phối cổ tức, chia lợi nhuận	Năm nay	Năm trước
- Vốn đầu tư của chủ sở hữu		
+ Vốn góp đầu năm	4 384 000 000 000	4 380 032 500 000
+ Vốn góp tăng trong năm		
+ Vốn góp giảm trong năm		
+ Vốn góp cuối năm	4 384 000 000 000	4 380 032 500 000
- Cổ tức, lợi nhuận đã chia		

d) Cổ phiếu	Cuối kỳ	Đầu năm
- Số lượng cổ phiếu đăng ký phát hành		
- Số lượng cổ phiếu đã bán ra công chúng		
+ Cổ phiếu phổ thông		
+ Cổ phiếu ưu đãi (loại được phân loại là vốn chủ sở hữu)		
- Số lượng cổ phiếu được mua lại (cổ phiếu quỹ)		
+ Cổ phiếu phổ thông		
+ Cổ phiếu ưu đãi (loại được phân loại là vốn chủ sở hữu)		
- Số lượng cổ phiếu đang lưu hành		
+ Cổ phiếu phổ thông		
+ Cổ phiếu ưu đãi (loại được phân loại là vốn chủ sở hữu)		
* Mệnh giá cổ phiếu đang lưu hành:		

	Giá trị
<b>d) Cổ tức</b>	
- Cổ tức đã công bố sau ngày kết thúc kỳ kế toán năm:	
+ Cổ tức đã công bố trên cổ phiếu phổ thông	
+ Cổ tức đã công bố trên cổ phiếu ưu đãi	
- Cổ tức của cổ phiếu ưu đãi lũy kế chưa được ghi nhận	

e) Các quỹ của doanh nghiệp	Cuối kỳ	Đầu năm
- Quỹ đầu tư phát triển	5 678 468 286	5 719 241 013
- Quỹ hỗ trợ sắp xếp doanh nghiệp		
- Quỹ khác thuộc vốn chủ sở hữu		

26. Chênh lệch đánh giá lại tài sản	Năm nay	Năm trước

27. Chênh lệch tỷ giá	Năm nay	Năm trước
- Chênh lệch tỷ giá do chuyển đổi BCTC lập bằng ngoại tệ sang VND		
- Chênh lệch tỷ giá phát sinh vì các nguyên nhân khác (nói rõ nguyên nhân)		

28. Nguồn kinh phí	Năm nay	Năm trước
- Nguồn kinh phí được cấp trong năm		
- Chi sự nghiệp		
- Nguồn kinh phí còn lại cuối năm		

29. Các khoản mục ngoài Bảng cân đối kế toán		
a) Tài sản thuê ngoài: Tổng số tiền thuê tối thiểu trong tương lai của hợp đồng thuê hoạt động tài sản không hủy ngang theo các thời hạn	Cuối năm	Đầu năm
- Từ 1 năm trở xuống		
- Trên 1 năm đến 5 năm		
- Trên 5 năm		

b) Tài sản nhận giữ hộ: Doanh nghiệp phải thuyết minh chi tiết về số lượng, chủng loại, quy cách, phẩm chất tại thời điểm cuối kỳ:

-Vật tư hàng hóa nhận giữ hộ, gia công, nhận ủy thác:

Mã hàng	Tên hàng	Chủng loại, quy cách, phẩm chất	ĐVT	Số lượng
---------	----------	---------------------------------	-----	----------

-Hàng hóa nhận bán hộ, nhận ký gửi, nhận cầm cố, thế chấp:

Mã hàng	Tên hàng	Chủng loại, quy cách, phẩm chất	ĐVT	Số lượng
---------	----------	---------------------------------	-----	----------

--	--	--	--	--

VII. Thông tin bổ sung cho các khoản mục trình bày trong Báo cáo kết quả hoạt động kinh doanh

Đơn vị tính: VND

	Năm nay	Năm trước
<b>I. Tổng doanh thu bán hàng và cung cấp dịch vụ</b>		
a) Doanh thu		
- Doanh thu bán hàng	560 566 040 880	573 515 638 235
- Doanh thu cung cấp dịch vụ	5 120 634 830	1 167 665 744
- Doanh thu hợp đồng xây dựng		
+ Doanh thu của hợp đồng xây dựng được ghi nhận trong kỳ		
+ Tổng doanh thu lũy kế của hợp đồng xây dựng được ghi nhận đến thời điểm lập Báo cáo tài chính	12 000 000	
- Doanh thu khác	565 698 675 710	574 683 303 979
Cộng		
b) Doanh thu đối với các bên liên quan (chi tiết từng đối tượng)		
c) Trường hợp ghi nhận doanh thu cho thuê tài sản là tổng số tiền nhận trước doanh nghiệp phải thuyết minh thêm để so sánh sự khác biệt giữa việc ghi nhận nhận doanh thu theo phương pháp phân bổ dần theo thời gian cho thuê Khả năng suy giảm lợi nhuận và luồng tiền trong tương lai		

	Năm nay	Năm trước
<b>2. Các khoản giảm trừ doanh thu</b>		
Trong đó:		

- Chiết khấu thương mại		
- Giảm giá hàng bán		
- Hàng bán bị trả lại		

	Năm nay	Năm trước
<b>3. Giá vốn hàng bán</b>		
- Giá vốn của hàng hóa đã bán	166 308 054 407	170 500 125 401
- Giá vốn của thành phẩm đã bán		
Trong đó: Giá vốn trích trước của hàng hoá, thành phẩm bất động sản đã bán bao gồm		
+ Hàng mục chi phí trích trước		
+ Giá trị trích trước vào chi phí của từng hạng mục		
+ Thời gian chi phí dự kiến phát sinh		
- Giá vốn của dịch vụ đã cung cấp	3 824 187 953	647 848 043
- Giá trị còn lại, chi phí nhượng bán, thanh lý của BĐS đầu tư		
- Chi phí kinh doanh Bất động sản đầu tư		
- Giá trị hàng tồn kho mất mát trong kỳ		
- Giá trị từng loại hàng tồn kho hao hụt ngoài định mức trong kỳ		
- Các khoản chi phí vượt mức bình thường khác được tính trực tiếp vào giá vốn		
- Dự phòng giảm giá hàng tồn kho		
- Các khoản ghi giảm giá vốn hàng bán	9 090 910	
Cộng	170 132 242 360	171 147 973 444

	Năm nay	Năm trước
<b>4. Doanh thu hoạt động tài chính</b>		
- Lãi tiền gửi, tiền cho vay	1 721 050 985	2 012 576 765
- Lãi bán các khoản đầu tư		
- Cổ tức, lợi nhuận được chia		11 200 000 000
- Lãi chênh lệch tỷ giá	8 139 363 053	
- Lãi bán hàng trả chậm, chiết khấu thanh toán		



- Doanh thu hoạt động tài chính khác		
Cộng	9 860 414 038	13 212 576 765

	Năm nay	Năm trước
<b>5. Chi phí tài chính</b>		
- Lãi tiền vay	11 768 989 013	11 870 385 696
- Chiết khấu thanh toán, lãi bán hàng trả chậm		
- Lỗ do thanh lý các khoản đầu tư tài chính		
- Lỗ chênh lệch tỷ giá		58 239 661 664
- Dự phòng giảm giá chứng khoán kinh doanh và tổn thất đầu tư		
- Chi phí tài chính khác		
- Các khoản ghi giảm chi phí tài chính		
Cộng	11 768 989 013	70 110 047 360

	Năm nay	Năm trước
<b>6. Thu nhập khác</b>		
- Thanh lý, nhượng bán TSCĐ		
- Lãi do đánh giá lại tài sản		
- Tiền phạt thu được		
- Thuế được giảm		
- Các khoản khác		
Cộng		

	Năm nay	Năm trước
<b>7. Chi phí khác</b>		
- Giá trị còn lại TSCĐ và chi phí thanh lý, nhượng bán TSCĐ		
- Lỗ do đánh giá lại tài sản		
- Các khoản bị phạt		
- Các khoản khác		
Cộng		

8. Chi phí bán hàng và chi phí quản lý doanh nghiệp	Năm nay	Năm trước
a) Các khoản chi phí quản lý doanh nghiệp phát sinh trong kỳ	12 349 044 982	12 323 511 354
- Chi tiết các khoản chiếm từ 10% trở lên trên tổng chi phí QLDN;	12 349 044 982	12 323 511 354
- Các khoản chi phí QLDN khác.		
b) Các khoản chi phí bán hàng phát sinh trong kỳ		
- Chi tiết các khoản chiếm từ 10% trở lên trên tổng chi phí bán hàng;		
- Các khoản chi phí bán hàng khác.		
c) Các khoản ghi giảm chi phí bán hàng và chi phí quản lý doanh nghiệp		
- Hoan nhập dự phòng bảo hành sản phẩm, hàng hóa		
- Hoan nhập dự phòng tái cơ cấu, dự phòng khác		
- Các khoản ghi giảm khác		

9. Chi phí sản xuất, kinh doanh theo yếu tố	Năm nay	Năm trước
- Chi phí nguyên liệu, vật liệu	293 603 239	238 857 647
- Chi phí nhân công	511 920 276	382 437 192
- Chi phí khấu hao tài sản cố định	3 991 770 799	3 487 598 430
- Chi phí dịch vụ mua ngoài	907 924 091	236 165 661
- Chi phí khác bằng tiền	2 697 752 849	2 627 140 034
Cộng	8 402 971 254	6 972 198 964

Ghi chú: Chi tiêu "Chi phí sản xuất kinh doanh theo yếu tố" là các chi phí phát sinh trong kỳ được phản ánh trong Bảng Cân đối kế toán và Báo cáo kết quả kinh doanh

- Đối với các doanh nghiệp sản xuất, việc thuyết minh chi phí theo yếu tố được căn cứ vào số phát sinh trên các tài khoản sau

- + Tài khoản 621 – Chi phí nguyên vật liệu trực tiếp
- + Tài khoản 622 – Chi phí nhân công trực tiếp
- + Tài khoản 623 – Chi phí sử dụng máy thi công
- + Tài khoản 627 – Chi phí sản xuất chung
- + Tài khoản 641 – Chi phí bán hàng

+ Tài khoản 642 – Chi phí quản lý doanh nghiệp

- Đối với các doanh nghiệp thương mại, việc thuyết minh chi phí theo yếu tố được căn cứ vào số phát sinh trên các tài khoản sau (không bao gồm giá mua hàng hóa)

+ Tài khoản 156 – Hàng hóa

+ Tài khoản 632 – Giá vốn hàng bán

+ Tài khoản 641 – Chi phí bán hàng

+ Tài khoản 642 – Chi phí quản lý doanh nghiệp

- Doanh nghiệp có quyền lựa chọn căn cứ khác nhưng phải đảm bảo thuyết minh đầy đủ chi phí theo yếu tố

10. Chi phí thuế thu nhập doanh nghiệp hiện hành	Năm nay	Năm trước
- Chi phí thuế thu nhập doanh nghiệp tính trên thu nhập chịu thuế năm hiện hành		
- Điều chỉnh chi phí thuế thu nhập doanh nghiệp của các năm trước vào chi phí thuế thu nhập hiện hành năm nay		
- Tổng chi phí thuế thu nhập doanh nghiệp hiện hành	75 148 322 212	65 132 432 668

11. Chi phí thuế thu nhập doanh nghiệp hoãn lại	Năm nay	Năm trước
- Chi phí thuế thu nhập doanh nghiệp hoãn lại phát sinh từ các khoản chênh lệch tạm thời phải chịu thuế		
- Chi phí thuế thu nhập doanh nghiệp hoãn lại phát sinh từ việc hoãn nhập tài sản thuế thu nhập hoãn lại		
- Thu nhập thuế thu nhập doanh nghiệp hoãn lại phát sinh từ các khoản chênh lệch tạm thời được khấu trừ		
- Thu nhập thuế thu nhập doanh nghiệp hoãn lại phát sinh từ các khoản lỗ tính thuế và ưu đãi thuế chưa sử dụng		
- Thu nhập thuế thu nhập doanh nghiệp hoãn lại phát sinh từ việc hoãn nhập thuế thu nhập hoãn lại phải trả		
- Tổng chi phí thuế thu nhập doanh nghiệp hoãn lại		

### VIII. Thông tin bổ sung cho các khoản mục trình bày trong Báo cáo lưu chuyển tiền tệ

#### 1. Các giao dịch không bằng tiền ảnh hưởng đến báo cáo lưu chuyển tiền tệ trong tương lai

- Mua tài sản bằng cách nhận các khoản nợ liên quan trực tiếp hoặc thông qua nghiệp vụ cho thuê tài chính

- Mua doanh nghiệp thông qua phát hành cổ phiếu
- Chuyển nợ thành vốn chủ sở hữu
- Các giao dịch phi tiền tệ khác

## 2. Các khoản tiền do doanh nghiệp nắm giữ nhưng không được sử dụng:

Trình bày giá trị và lý do của các khoản tiền và tương đương tiền lớn do doanh nghiệp nắm giữ nhưng không được sử dụng do có sự hạn chế của pháp luật hoặc các ràng buộc khác mà doanh nghiệp phải thực hiện

## 3. Số tiền đi vay thực thu trong kỳ

- Tiền thu từ đi vay theo kế ước thông thường
- Tiền thu từ phát hành trái phiếu thường
- Tiền thu từ phát hành trái phiếu chuyển đổi
- Tiền thu từ phát hành cổ phiếu ưu đãi phân loại là nợ phải trả
- Tiền thu từ giao dịch mua bán lại trái phiếu Chính phủ và REPO chứng khoán
- Tiền thu từ đi vay dưới hình thức khác

## 4. Số tiền đã thực trả gốc vay trong kỳ:

- Tiền thu từ đi vay theo kế ước thông thường
- Tiền trả nợ gốc trái phiếu thường
- Tiền trả nợ gốc trái phiếu chuyển đổi
- Tiền trả nợ gốc cổ phiếu ưu đãi phân loại là nợ phải trả
- Tiền chi trả cho giao dịch mua bán lại trái phiếu Chính phủ và REPO chứng khoán
- Tiền trả nợ vay dưới hình thức khác

## 5. Thông tin khác

23 717 585 048

Những khoản nợ tiềm tàng, khoản cam kết và những thông tin tài chính khác

Những sự kiện phát sinh sau ngày kết thúc kỳ kế toán năm

Thông tin về các bên liên quan (ngoài các thông tin đã đc thuyết minh ở các phần trên)

Trình bày tài sản, doanh thu, kết quả kinh doanh theo bộ phận


Thông tin so sánh (Những thay đổi về thông tin trong báo cáo tài chính của các niên độ kế toán trước)

Thông tin về hoạt động liên tục

Những thông tin khác

NGƯỜI LẬP BIỂU

(Ký, họ và tên)



Lê Xuân Phong

KẾ TOÁN TRƯỞNG

(Ký, họ và tên)



Phạm Thị Hồng Hà

Ngày... tháng... năm... 2019

TỔNG GIÁM ĐỐC

(Ký, họ và tên)



Lê Văn Quang