

BẢNG CÂN ĐỐI KẾ TOÁN
 Tại ngày 31 tháng 01 năm 2019

Đơn vị tính : Đồng

TÀI SẢN	Mã số	Thuyết minh	Số cuối quý	Số đầu năm
I	2	3	4	5
A - TÀI SẢN NGẮN HẠN (100=110+120+130+140+150)	100		207 402 903 231	212 826 559 673
I. Tiền và các khoản tương đương tiền	110		2 194 264 139	5 321 856 791
1. Tiền	111	V.01	1 057 264 139	4 184 856 791
2. Các khoản tương đương tiền	112		1 137 000 000	1 137 000 000
II. Đầu tư tài chính ngắn hạn	120	V.02	7 280 780 000	7 280 780 000
1. Đầu tư ngắn hạn	121		7 280 780 000	7 280 780 000
2. Dự phòng giảm giá chứng khoán kinh doanh (*)	122			
3. Đầu tư nắm giữ đến ngày đáo hạn	123			
III. Các khoản phải thu ngắn hạn	130		88 165 119 167	82 593 290 665
1. Phải thu ngắn hạn của khách hàng	131	V.03	45 091 305 740	43 481 170 595
2. Trả trước cho người bán ngắn hạn	132		2 402 696 881	2 134 518 804
3. Phải thu nội bộ ngắn hạn	133			
4. Phải thu theo tiến độ kế hoạch hợp đồng xây dựng	134			
5. Phải thu về cho vay ngắn hạn	135			
6. Phải thu ngắn hạn khác	136	V.04	49 515 245 915	45 821 730 635
7. Dự phòng các khoản phải thu khó đòi(*)	137		- 8 844 129 369	- 8 844 129 369
8. Tài sản thiếu chờ xử lý	139			
IV. Hàng tồn kho	140		77 553 657 354	84 474 629 654
1. Hàng tồn kho	141	V.07	77 553 657 354	84 474 629 654
2. Dự phòng giảm giá hàng tồn kho(*)	149			
V. Tài sản ngắn hạn khác	150		32 209 082 571	33 156 002 563
1. Chi phí trả trước ngắn hạn	151	V.14	56 751 668	66 751 667
2. Thuế GTGT được khấu trừ	152	V.14	5 898 935 403	6 835 855 396
3. Thuế và các khoản phải thu Nhà nước	153			
4. Giao dịch mua bán lại trái phiếu Chính phủ	154			
5. Tài sản ngắn hạn khác	155	V.14	26 253 395 500	26 253 395 500
B - TÀI SẢN DÀI HẠN (200=210+220+230+240+250+260+269)	200		321 507 579 311	325 759 737 403
I. Các khoản phải thu dài hạn	210			
1. Phải thu dài hạn của khách hàng	211	V.03		
2. Trả trước cho người bán dài hạn	212			
3. Vốn kinh doanh ở đơn vị trực thuộc	213			
4. Phải thu nội bộ dài hạn	214	V.06		
5. Phải thu về cho vay dài hạn	215			
6. Phải thu dài hạn khác	216	V.04		
7. Dự phòng phải thu dài hạn khó đòi (*)	219			
II. Tài sản cố định	220		24 101 542 016	24 374 873 952
1. Tài sản cố định hữu hình	221	V.09	24 101 542 016	24 374 873 952
- Nguyên giá	222		34 272 326 591	34 272 326 591
- Giá trị hao mòn lũy kế(*)	223		- 10 170 784 575	(9,897.452.639)
2. Tài sản cố định thuê tài chính	224	V.11		
- Nguyên giá	225			
- Giá trị hao mòn lũy kế(*)	226			

TÀI SẢN	Mã số	Thuyết minh	Số cuối quý	Số đầu năm
1	2	3	4	5
3. Tài sản cố định vô hình	227	V.10		
- Nguyên giá	228		140 846 000	140 846 000
- Giá trị hao mòn lũy kế(*)	229		- 140 846 000	(140,846,000)
III. Bất động sản đầu tư	230	V.12	12 330 144 247	12 441 189 855
- Nguyên giá	231		14 509 362 096	14 509 362 096
- Giá trị hao mòn lũy kế(*)	232		- 2 179 217 849	(2.068,172,241)
IV Tài sản dở dang dài hạn	240		171,666,497,639	171,586,901,684
1. Chi phí sản xuất, kinh doanh dở dang dài hạn	241			
2. Chi phí xây dựng cơ bản dở dang	242	V.08	171 666 497 639	171 586 901 684
V. Đầu tư tài chính dài hạn	250	V.02	25 286 233 671	29 186 233 671
1. Đầu tư vào công ty con	251			
2. Đầu tư vào công ty liên kết, liên doanh	252			
3. Đầu tư góp vốn vào đơn vị khác	253		45 428 000 000	49 328 000 000
4. Dự phòng đầu tư tài chính dài hạn (*)	254		- 20 141 766 329	(20,141,766,329)
5. Đầu tư nắm giữ đến ngày đáo hạn	255			
V. Tài sản dài hạn khác	260		88 123 161 738	88 170 538 241
1. Chi phí trả trước dài hạn	261	V.14	69 418 353	116 794 856
2. Tài sản thuê thu nhập hoãn lại	262	V.24		
3. Thiết bị, vật tư, phụ tùng thay thế dài hạn	263			
4. Tài sản dài hạn khác	268	V.14	88 053 743 385	88 053 743 385
TỔNG CỘNG TÀI SẢN (270=100 + 200)	270		528 910 482 542	538 586 297 076

NGUỒN VỐN	Mã số	Thuyết minh	Số cuối quý	Số đầu năm
1	2	3	4	5
C - NỢ PHẢI TRẢ(300=310+330)	300		204 682 991 790	212 281 348 075
I. Nợ ngắn hạn	310		204 682 991 790	212 281 348 075
1. Phải trả người bán ngắn hạn	311	V.16	41 002 244 788	41 626 763 851
2. Người mua trả tiền trước ngắn hạn	312		6 647 874 570	10 092 619 858
3. Thuế và các khoản phải nộp Nhà nước	313	V.17	82 710 170	99 432 954
4. Phải trả người lao động	314	V.16	2 032 294 596	2 735 570 659
5. Chi phí phải trả ngắn hạn	315	V.18	6 990 684 498	6 990 684 499
6. Phải trả nội bộ ngắn hạn	316	V.17		
7. Phải trả theo tiến độ kế hoạch hợp đồng xây dựng	317			
8. Doanh thu chưa thực hiện	318	V.20		
9. Phải trả ngắn hạn khác	319	V.19	73 489 803 124	77 738 396 210
10. Vay và nợ thuê tài chính ngắn hạn	320	V.15	74 309 634 093	72 809 634 093
11. Dự phòng phải trả ngắn hạn	321			
12. Quỹ khen thưởng, phúc lợi	322		127 745 951	188 245 951
13. Quỹ bình ổn giá	323			
14. Giao dịch mua bán lại trái phiếu Chính phủ	324			
II. Nợ dài hạn	330			
1. Phải trả người bán dài hạn	331	V.16		
2. Người mua trả tiền trước dài hạn	332			
3. Chi phí phải trả dài hạn	333	V.18		
4. Phải trả nội bộ về vốn kinh doanh	334			
5. Phải trả nội bộ dài hạn	335			
6. Doanh thu chưa thực hiện dài hạn	336	V.20		
7. Phải trả dài hạn khác	337	V.19		
8. Vay và nợ thuê tài chính dài hạn	338	V.15		

TÀI SẢN	Mã số	Thuyết minh	Số cuối quý	Số đầu năm
1	2	3	4	5
9. Trái phiếu chuyển đổi	339			
10. Cổ phiếu ưu đãi	340	V.22		
11. Thuế thu nhập hoãn lại phải trả	341			
12. Dự phòng phải trả dài hạn	342	V.23		
13. Quỹ phát triển khoa học và công nghệ	343			
D - VỐN CHỦ SỞ HỮU(400=410+430)	400		324 227 490 752	326 304 949 001
I. Vốn chủ sở hữu	410	V.25	324 227 490 752	326 304 949 001
1. Vốn góp của chủ sở hữu	411		500 000 000 000	500 000 000 000
- Cổ phiếu phổ thông có quyền biểu quyết	411a		500 000 000 000	500 000 000 000
- Cổ phiếu ưu đãi	411b			
2. Thặng dư vốn cổ phần	412			
3. Quyền chọn chuyển đổi trái phiếu	413			
4. Vốn khác của chủ sở hữu	414			
5. Cổ phiếu quỹ (*)	415			
6. Chênh lệch đánh giá lại tài sản	416			
7. Chênh lệch tỷ giá hối đoái	417			
8. Quỹ đầu tư phát triển	418		18 344 727 377	18 344 727 377
9. Quỹ hỗ trợ sắp xếp doanh nghiệp	419			
10. Quỹ khác thuộc vốn chủ sở hữu	420		5 531 782 406	5 531 782 406
11. Lợi nhuận sau thuế chưa phân phối	421		(199,649,019,031)	(197,571,560,782)
- LNST chưa phân phối lũy kế đến cuối năm trước	421a		(197,571,560,782)	(177,164,041,229)
- LNST chưa phân phối kỳ này	421b		(2,077,458,249)	(20,407,519,553)
12. Nguồn vốn đầu tư XDCB	422			
II. Nguồn kinh phí và quỹ khác	430			
1. Nguồn kinh phí	432	V.28		
2. Nguồn kinh phí đã hình thành TSCĐ	433			
TỔNG CỘNG NGUỒN VỐN (440=300+400+439)	440		528 910 482 542	538 586 297 076

CÁC CHỈ TIÊU NGOÀI BẢNG CÂN ĐỐI KẾ TOÁN

Chỉ tiêu		Thuyết minh	Số cuối quý	Số đầu năm
1. Tài sản thuê ngoài	01	V.29		
2. Vật tư, hàng hoá nhận giữ hộ, nhận gia công	02			
3. Hàng hoá nhận bán hộ, nhận ký gửi, ký cược	03			
4. Nợ khó đòi đã xử lý	04			
5. Ngoại tệ các loại	05			
6. Dự toán chi sự nghiệp, dự toán	06			

Người lập biểu

Bùi Hồng Thái

Kế toán trưởng

Trần Trung Kiên

Lập ngày 19 tháng 04 năm 2019

Giám đốc

CÔNG TY
CỔ PHẦN
DẦU KHÍ
ĐÔNG ĐO

Hương Hữu Tâm

BÁO CÁO KẾT QUẢ HOẠT ĐỘNG KINH DOANH

(Dạng đầy đủ)

CHỈ TIÊU	Mã số	Thuyết minh	Quý này		Luỹ kế từ đầu năm	
			Năm nay	Năm trước	Năm nay	Năm trước
1	2	3	4	5	6	7
1. Doanh thu bán hàng và cung cấp dịch vụ	01	VII.01	14 683 131 866	23 609 082 401	14 683 131 866	23 609 082 401
2. Các khoản giảm trừ doanh thu	02	VII.02				
3. Doanh thu thuần về bán hàng và cung cấp dịch vụ (10=01-02)	10		14 683 131 866	23 609 082 401	14 683 131 866	23 609 082 401
4. Giá vốn hàng bán	11	VII.03	14 224 937 953	22 460 152 961	14 224 937 953	22 460 152 961
5. Lợi nhuận gộp về bán hàng và cung cấp dịch vụ (20 = 10 - 11)	20		458 193 913	1 148 929 440	458 193 913	1 148 929 440
6. Doanh thu hoạt động Tài chính	21	VIII.04	1 189 614	2 265 104	1 189 614	2 265 104
7. Chi phí Tài chính	22	VII.05	127 550 500	32 434 500	127 550 500	32 434 500
<i>Trong đó: Chi phí lãi vay</i>	23		127 550 500	32 434 500	127 550 500	32 434 500
8. Chi phí bán hàng	24	VII.08		350 136 644		350 136 644
9. Chi phí quản lý doanh nghiệp	25	VII.08	2 413 859 392	2 428 754 049	2 413 859 392	2 428 754 049
10. Lợi nhuận thuần từ hoạt động kinh doanh (30 = 20 + (21 - 22) - (24 + 25))	30		- 2 082 026 365	- 1 660 130 649	- 2 082 026 365	- 1 660 130 649
11. Thu nhập khác	31	VII.06	31 568 116	762 014 463	31 568 116	762 014 463
12. Chi phí khác	32	VII.07		456 274 919		456 274 919
13. Lợi nhuận khác (40=31-32)	40		31 568 116	305 739 544	31 568 116	305 739 544
14. Tổng lợi nhuận kế toán trước thuế (50 = 30 + 40)	50		- 2 050 458 249	- 1 354 391 105	- 2 050 458 249	- 1 354 391 105
15. Chi phí thuế TNDN hiện hành	51	VII.10				
16. Chi phí thuế TNDN hoãn lại	52	VII.11				
17. Lợi nhuận sau thuế TNDN (60=50-51-52)	60		- 2 050 458 249	- 1 354 391 105	- 2 050 458 249	- 1 354 391 105
18. Lãi cơ bản trên cổ phiếu (*)	70					
19. Lãi suy giảm trên cổ phiếu (*)	71		- 41	- 27	- 41	- 27

Người lập biểu

Bùi Hồng Thái

Kế toán trưởng

Trần Trung Kiên

Lập, ngày 19 tháng 04 năm 2019

Giám đốc

Hoàng Hữu Tâm



BÁO CÁO LƯU CHUYỂN TIỀN TỆ

(Theo phương pháp gián tiếp)

Chỉ tiêu	Mã số	Thuyết minh	Quý này		Luỹ kế từ đầu năm	
			Năm nay	Năm trước	Năm nay	Năm trước
1	2	3	4	5	8	9
I. Lưu chuyển tiền từ hoạt động kinh doanh						
1. Lợi nhuận trước thuế	01		-2 050 458 249	-1 354 391 105	-2 050 458 249	-1 354 391 105
2. Điều chỉnh cho các khoản:						
Khấu hao tài sản cố định và bất động sản đầu tư	02		384 377 544	539 497 869	384 377 544	539 497 869
Các khoản dự phòng (Lãi), lỗ chênh lệch tỷ giá hối đoái do đánh giá lại các khoản mục tiền tệ có gốc ngoại tệ	03 04					
(Lãi), lỗ từ hoạt động đầu tư	05		- 1 189 614	30 169 396	- 1 189 614	30 169 396
Chi phí lãi vay	06		127 550 500	32 434 500	127 550 500	32 434 500
Các khoản điều chỉnh khác	17					
3. Lợi nhuận từ hoạt động kinh doanh trước thay đổi vốn lưu động	08		-1 539 719 819	- 752 289 340	-1 539 719 819	- 752 289 340
(Tăng)/giảm các khoản phải thu	09		3 112 715 637	14 726 180 497	3 112 715 637	14 726 180 497
(Tăng)/Giảm hàng tồn kho	10		-6 920 972 300	-10 487 773 814	-6 920 972 300	-10 487 773 814
Tăng/(Giảm) các khoản phải trả (không kể lãi vay phải trả, thuế thu nhập doanh nghiệp phải nộp)	11		-7 598 356 285	-2 954 712 869	-7 598 356 285	-2 954 712 869
(Tăng)/Giảm chi phí trả trước	12		- 9 999 999	- 267 703 687	- 9 999 999	- 267 703 687
Tăng/giảm chứng khoán kinh doanh	13					
Tiền lãi vay đã trả	14		127 550 500	32 434 500	127 550 500	32 434 500
Thuế thu nhập doanh nghiệp đã nộp	15					
Tiền thu khác từ hoạt động kinh doanh	16					
Tiền chi khác cho hoạt động kinh doanh	17					
Lưu chuyển tiền thuần từ hoạt động kinh doanh	20		-12 828 782 266	296 135 287	-12 828 782 266	296 135 287
II. Lưu chuyển tiền từ hoạt động đầu tư						
1. Tiền chi để mua sắm, xây dựng TSCĐ và các tài sản dài hạn khác	21					
2. Tiền thu từ thanh lý, nhượng bán TSCĐ và các tài sản dài hạn khác	22			220 000 000		220 000 000
3. Tiền chi cho vay, mua các công cụ nợ của đơn vị khác	23					
4. Tiền thu hồi cho vay, bán lại các công cụ nợ của đơn vị khác	24					
5. Tiền chi đầu tư góp vốn vào đơn vị khác	25					
6. Tiền thu hồi đầu tư góp vốn vào đơn vị khác	26		3 900 000 000		3 900 000 000	


Chỉ tiêu	Mã số	Thuyết minh	Quý này		Luỹ kế từ đầu năm	
			Năm nay	Năm trước	Năm nay	Năm trước
I	2	3	4	5	8	9
7. Tiền thu lãi cho vay, cổ tức và lợi nhuận được chia	27		1 189 614	2 265 104	1 189 614	2 265 104
<i>Lưu chuyển tiền thuần từ hoạt động đầu tư</i>	<i>30</i>		<i>3 901 189 614</i>	<i>222 265 104</i>	<i>3 901 189 614</i>	<i>222 265 104</i>
III. Lưu chuyển tiền từ hoạt động tài chính						
1. Tiền thu từ phát hành cổ phiếu, nhận vốn góp của chủ sở hữu	31					
2. Tiền trả lại vốn góp cho các chủ sở hữu, mua lại cổ phiếu của doanh nghiệp đã phát hành	32					
3. Tiền thu từ đi vay	33	VIII.03	1 700 000 000	1 000 000 000	1 700 000 000	1 000 000 000
4. Tiền trả nợ gốc vay	34	VIII.04	200 000 000	-1 011 464 346	200 000 000	-1 011 464 346
5. Tiền trả nợ gốc thuê tài chính	35					
6. Cổ tức, lợi nhuận đã trả cho chủ sở hữu	36		3 900 000 000		3 900 000 000	
<i>Lưu chuyển tiền thuần từ hoạt động tài chính</i>	<i>40</i>		<i>5 800 000 000</i>	<i>- 11 464 346</i>	<i>5 800 000 000</i>	<i>- 11 464 346</i>
Lưu chuyển tiền thuần trong kỳ (50=20+30+40)	50		-3 127 592 652	506 936 045	-3 127 592 652	506 936 045
Tiền và tương đương tiền đầu kỳ	60		5 321 856 791	2 571 949 074	5 321 856 791	2 571 949 074
<i>Ảnh hưởng của thay đổi tỷ giá hối đoái quy đổi NT</i>	<i>61</i>					
Tiền và tương đương tiền cuối kỳ (70=50+60+61)	70		2 194 264 139	3 078 885 119	2 194 264 139	3 078 885 119

Lập, ngày 19 tháng 04 năm 2019

Người lập biểu



Bùi Hồng Thái

Kế toán trưởng


Trần Trung Kiên

Giám đốc




Hoàng Hữu Tâm

BẢN THUYẾT MINH BÁO CÁO TÀI CHÍNH

I. Đặc điểm hoạt động của doanh nghiệp

1. Hình thức sở hữu vốn: Đa sở hữu
2. Lĩnh vực kinh doanh: Bất động sản, xây lắp
3. Ngành nghề kinh doanh: Tư vấn và đầu tư, kinh doanh Bất động sản, thi công xây lắp
4. Chu kỳ sản xuất kinh doanh thông thường:
5. Đặc điểm hoạt động kinh doanh của doanh nghiệp trong kỳ kế toán có ảnh hưởng đến báo cáo tài chính
6. Cấu trúc doanh nghiệp
 - Danh sách các công ty con: không có
 - Danh sách các công ty liên doanh, liên kết: không có
 - Danh sách các đơn vị trực thuộc không có tư cách pháp nhân hạch toán phụ thuộc:
7. Tuyên bố về khả năng so sánh thông tin trên Báo cáo tài chính

II. Kỳ kế toán, đơn vị tiền tệ sử dụng trong kế toán

1. Kỳ kế toán năm (bắt đầu từ ngày 01/01/2018 kết thúc vào ngày 30/09/2018)
2. Đơn vị tiền tệ sử dụng trong kế toán: VNĐ

III. Chuẩn mực và chế độ kế toán áp dụng

1. Chế độ kế toán áp dụng: Chế độ kế toán Việt Nam
2. Tuyên bố về việc tuân thủ chuẩn mực kế toán và chế độ kế toán: Công ty áp dụng đầy đủ

IV. Các chính sách kế toán áp dụng

1. Nguyên tắc chuyển đổi Báo cáo tài chính lập bằng ngoại tệ sang đồng Việt nam
 - Nguyên tắc và phương pháp chuyển đổi các đồng tiền khác ra đồng tiền sử dụng trong kế toán: quy đổi ra USD, VNĐ theo tỷ giá bình quân
2. Các loại tỷ giá hối đoái áp dụng trong kế toán.
3. Nguyên tắc xác định lãi suất thực tế (lãi suất hiệu lực) dùng để chiết khấu dòng tiền.
4. Nguyên tắc ghi nhận các khoản tiền và các khoản tương đương tiền.
5. Nguyên tắc kế toán các khoản đầu tư tài chính
 - a) Chứng khoán kinh doanh;
 - b) Các khoản đầu tư nắm giữ đến ngày đáo hạn;
 - c) Các khoản cho vay;
 - d) Đầu tư vào công ty con; công ty liên doanh, liên kết;
 - đ) Đầu tư vào công cụ vốn của đơn vị khác;
 - e) Các phương pháp kế toán đối với các giao dịch khác liên quan đến đầu tư tài chính.
6. Nguyên tắc kế toán nợ phải thu
7. Nguyên tắc ghi nhận hàng tồn kho:
 - Nguyên tắc ghi nhận hàng tồn kho: theo giá vốn
 - Phương pháp xác định giá trị hàng tồn kho: Bình quân
 - Phương pháp hạch toán hàng tồn kho: Kê khai thường xuyên
 - Lập dự phòng giảm giá hàng tồn kho: Theo chế độ hiện hành

8. Nguyên tắc ghi nhận và các khấu hao TSCĐ, TSCĐ thuê tài chính, bất động sản đầu tư:
- Nguyên tắc ghi nhận TSCĐ hữu hình, TSCĐ vô hình: nguyên giá ghi theo giá vốn
 - Phương pháp khấu hao TSCĐ hữu hình, TSCĐ vô hình: đường thẳng
 - Nguyên tắc ghi nhận bất động sản đầu tư: theo nguyên giá
 - Phương pháp khấu hao BĐS đầu tư: theo phương pháp đường thẳng
9. Nguyên tắc kế toán các hợp đồng hợp tác kinh doanh: Theo chế độ KT
10. Nguyên tắc kế toán thuế TNDN hoãn lại: Theo luật thuế
11. Nguyên tắc kế toán chi phí trả trước: Phân bổ từng kỳ
12. Nguyên tắc kế toán nợ phải trả: Theo chế độ
13. Nguyên tắc ghi nhận vay và nợ phải trả thuê tài chính: Theo chế độ
14. Nguyên tắc ghi nhận và vốn hóa các khoản chi phí đi vay: Theo chế độ
15. Nguyên tắc ghi nhận chi phí phải trả: Theo chế độ
16. Nguyên tắc và phương pháp ghi nhận các khoản dự phòng phải trả: Theo chế độ
17. Nguyên tắc ghi nhận doanh thu chưa thực hiện: Theo chế độ
18. Nguyên tắc ghi nhận trái phiếu chuyển đổi: Theo chế độ
19. Nguyên tắc ghi nhận vốn chủ sở hữu: Theo chế độ KT
- Nguyên tắc ghi nhận vốn góp của chủ sở hữu, thặng dư vốn cổ phần, quyền chọn trái phiếu chuyển đổi, vốn khác của chủ sở hữu.
 - Nguyên tắc ghi nhận chênh lệch đánh giá lại tài sản.
 - Nguyên tắc ghi nhận chênh lệch tỷ giá.
 - Nguyên tắc ghi nhận lợi nhuận chưa phân phối.
20. Nguyên tắc và phương pháp ghi nhận doanh thu: Theo chế độ KT
- Doanh thu bán hàng;
 - Doanh thu cung cấp dịch vụ;
 - Doanh thu hoạt động tài chính;
 - Doanh thu hợp đồng xây dựng.
 - Thu nhập khác
21. Nguyên tắc kế toán các khoản giảm trừ doanh thu: Theo chế độ KT
22. Nguyên tắc kế toán giá vốn hàng bán.
23. Nguyên tắc kế toán chi phí tài chính.
24. Nguyên tắc kế toán chi phí bán hàng, chi phí quản lý doanh nghiệp.
25. Nguyên tắc và phương pháp ghi nhận chi phí thuế thu nhập doanh nghiệp hiện hành, chi phí thuế thu nhập doanh nghiệp hoãn lại.
26. Các nguyên tắc và phương pháp kế toán khác.

V. Thông tin bổ sung cho các khoản mục trình bày trong Bảng cân đối kế toán

DVT: Đồng

01- Tiền	Cuối quý	Đầu năm
- Tiền mặt	568 854 922	384 706 796
- Tiền gửi ngân hàng	488 409 217	3 800 149 995
- Tiền đang chuyển		
Cộng	1 057 264 139	4 184 856 791

02 - Các khoản đầu tư tài chính	Cuối quý			Đầu năm		
	Giá gốc	Giá trị hợp lý	Dự phòng	Giá gốc	Giá trị hợp lý	Dự phòng
a) Chứng khoán kinh doanh	7 280 780 000			7 280 780 000		
- Tổng giá trị cổ phiếu	7 280 780 000			7 280 780 000		
(Trong đó: Cổ phiếu PTL)	6 809 780 000			6 809 780 000		704 460 000
- Tổng giá trị trái phiếu						
- Các khoản đầu tư khác						
b) Đầu tư nắm giữ đến ngày đáo hạn	1 137 000 000					
b1) Ngắn hạn	1 137 000 000					
- Tiền gửi có kỳ hạn	1 137 000 000					
- Trái phiếu						
- Các khoản đầu tư khác						
b2) Dài hạn						
- Tiền gửi có kỳ hạn						
- Trái phiếu						
- Các khoản đầu tư khác						
c) Đầu tư góp vốn vào đơn vị khác	159 735 138 885	- 20 141 766 329		163 635 138 885		- 20 141 766 329
- Đầu tư vào công ty con						
- Đầu tư vào công ty liên doanh, liên kết						
- Đầu tư vào đơn vị khác	159 735 138 885	- 20 141 766 329		163 635 138 885		- 20 141 766 329
+ Góp vốn đầu tư vào dự án "Khu nhà ở cao cấp BMM)	23 253 395 500			23 253 395 500		
+ Góp vốn điều lệ vào Cty CP Xây lắp điệ	3 000 000 000			3 000 000 000		
+ Góp vốn đầu tư vào dự án "Dragon Petro Hill"						
+ Đầu tư mua CP C.ty CP Tây HN	3 000 000 000			3 000 000 000		
+ Góp vốn điều lệ vào Công ty Hải Đăng	328 000 000			328 000 000		
+ Góp vốn điều lệ vào C.ty Bình Sơn(Phú	22 100 000 000	- 3 555 362 060		26 000 000 000		- 3 555 362 060
+ Góp vốn điều lệ vào C.ty CP Khách sạn Lam Kinh	20 000 000 000	- 16 586 404 269		20 000 000 000		- 16 586 404 269
+ Góp vốn đầu tư vào dự án " Khu đô thị Nam An Khánh"	50 953 203 651			50 953 203 651		
+ Góp vốn đầu tư vào dự án "Khu du lịch sinh thái và dịch vụ Cửu Long"						
+ Góp vốn hợp tác kinh doanh dự án Dolphin Plaza	37 100 539 734			37 100 539 734		
- Ion: tài sản nhận được của các công ty con, công ty liên doanh, liên kết trong kỳ:						
- Các giao dịch trọng yếu giữa doanh nghiệp và công ty con, liên doanh, liên kết trong kỳ.						

3. Phải thu của khách hàng

Cuối quý

Dự phòng

Đầu năm

a) Phải thu của khách hàng ngắn hạn	45 091 305 740	2 265 851 670	43 481 170 595
- Chi tiết các khoản phải thu của khách hàng chiếm từ 10% trở lên trên tổng phải thu khách hàng	31 428 457 483		30 380 606 479
+ Công ty Địa ốc Phú Long	7 830 000 000		7 830 000 000
+ PVC CN Phía Bắc	3 993 921 419		2 946 070 415
+ Công ty CP Đầu tư Vĩnh Nha Trang			
+ Công ty Sen vàng Hoa Lư			
+ Công ty TID	19 604 536 064		19 604 536 064
- Các khoản phải thu khách hàng khác	13 662 848 257	2 265 851 670	13 100 564 116
b) Phải thu của khách hàng dài hạn			
- Chi tiết các khoản phải thu của khách hàng chiếm từ 10% trở lên trên tổng phải thu khách hàng			
- Các khoản phải thu khách hàng khác			

c) Phải thu của khách hàng là các bên liên quan

4. Phải thu khác

	Cuối quý		Đầu năm	
	Giá trị	Dự phòng	Giá trị	Dự phòng
a) Ngắn hạn	49 515 245 915	5 050 000 000	45 821 730 635	5 150 000 000
- Phải thu về cổ phần hoá;				
- Phải thu về cổ tức và lợi nhuận được chia;				
- Phải thu người lao động;	10 798 031 809		10 798 031 809	
- Ký cược, ký quỹ;	450 610 608		450 610 608	
- Cho mượn;				
- Các khoản chi hộ;				
- Phải thu khác.	38 266 603 498	5 050 000 000	34 573 088 218	5 150 000 000
b) Dài hạn				
- Phải thu về cổ phần hoá;				
- Phải thu về cổ tức và lợi nhuận được chia;				
- Phải thu người lao động;				
- Ký cược, ký quỹ;				
- Cho mượn;				
- Các khoản chi hộ;				
- Phải thu khác.				
Cộng	49 515 245 915	5 050 000 000	45 821 730 635	5 150 000 000

5. Tài sản thiếu chờ xử lý

Số lượng	Cuối quý		Số lượng	Đầu năm	
	Giá trị			Giá trị	

- a) Tiền;
- b) Hàng tồn kho;
- c) TSCĐ;
- d) Tài sản khác.

6. Nợ xấu

	Cuối quý			Đầu năm		
	Giá gốc	Giá trị có thể thu hồi	Đối tượng nợ	Giá gốc	Giá trị có thể thu hồi	Đối tượng nợ
- Tổng giá trị các khoản phải thu, cho vay quá hạn thanh toán hoặc chưa quá hạn nhưng khó có khả năng thu hồi;	7 315 851 670		Cty IMICO, Thiên Phúc Gia	7 315 851 670		Cty IMICO, Thiên Phúc Gia

- Thông tin về các khoản tiền phạt, phải thu về lãi trả chậm... phát sinh từ các khoản nợ quá hạn nhưng không được ghi nhận doanh thu;

- Khả năng thu hồi nợ phải thu quá

7. Hàng tồn kho:

	Cuối quý		Đầu năm	
	Giá gốc	Dự phòng	Giá gốc	Dự phòng
- Hàng đang đi trên đường;				
- Nguyên liệu, vật liệu;	693 775 021		1 333 899 810	
- Công cụ, dụng cụ;				
- Chi phí sản xuất kinh doanh dở dang;	68 389 155 804		74 670 003 315	
- Thành phẩm;				
- Hàng hóa;	8 470 726 529		8 470 726 529	
- Hàng gửi bán;				
- Hàng hóa kho bảo thuế.				

- Giá trị hàng tồn kho ứ đọng, kém, mất phẩm chất không có khả năng tiêu thụ tại thời điểm cuối kỳ; Nguyên nhân và hướng xử lý đối với hàng tồn kho ứ đọng, kém, mất phẩm chất;

- Giá trị hàng tồn kho dùng để thế chấp, cầm cố bảo đảm các khoản nợ phải trả tại thời điểm cuối kỳ;

- Lý do dẫn đến việc trích lập thêm hoặc hoàn nhập dự phòng giảm giá hàng tồn kho:

8. Tài sản dở dang dài hạn

	Cuối quý		Đầu năm	
	Giá gốc	Giá trị có thể thu hồi	Giá gốc	Giá trị có thể thu hồi

- a) Chi phí sản xuất, kinh doanh dở dang dài hạn

Cộng

	Cuối quý		Đầu năm	
	Giá gốc	Giá trị có thể thu hồi	Giá gốc	Giá trị có thể thu hồi
b) Xây dựng cơ bản dở dang				
- Mua sắm;				
- XD CB;				
+ Dự án Xuân Phương	171 666 497 639	171 586 901 684	171 586 901 684	171 586 901 684
+ Dự án tại Hòa Bình	171 666 497 639	171 586 901 684	171 586 901 684	171 586 901 684
+ Dự án KĐT Đức Giang				
+ Dự án 160 Trần Quang Khải				
+ Các dự án khác				
- Sửa chữa.				
Cộng	171 666 497 639	171 586 901 684	171 586 901 684	171 586 901 684

9. Tăng giảm tài sản cố định hữu hình

Đơn vị tính: Đồng

Khoản mục	Nhà cửa	Phương tiện vận tải	Thiết bị dụng cụ quản lý	TSCĐ khác	Tổng cộng
Nguyên giá					
<i>Số dư đầu năm</i>	26 290 863 431	4 353 919 285	3 627 543 875		34 541 354 457
- Mua trong kỳ					
- Đầu tư xây dựng cơ bản hoàn thành					
- Tặng khác					
- Chuyển sang BĐS đầu tư					
- Thanh lý, nhượng bán					
- Giảm khác					
<i>Số dư cuối quý</i>	26 290 863 431	4 353 919 285	3 627 543 875		34 272 326 591
Giá trị hao mòn lũy kế					
<i>Số dư đầu năm</i>	3 247 385 862	3 022 522 902	3 627 543 875		9 897 452 639
- Khấu hao trong kỳ	193 652 107	79 679 829			273 331 936
- Chuyển sang BĐS đầu tư					
- Thanh lý, nhượng bán					
- Giảm khác					
<i>Số dư cuối quý</i>	3 441 037 969	3 102 202 731	3 627 543 875		10 170 784 575
Giá trị còn lại					
<i>Tại ngày đầu năm</i>	23 702 964 793	1 343 378 317	782 339 879		25 828 682 989
<i>Tại ngày cuối quý</i>	22 849 825 462	1 251 716 554			24 101 542 016

* Giá trị còn lại cuối năm của TSCĐ hữu hình đã dùng để thế chấp, cầm cố, đảm bảo các khoản vay:

* Nguyên giá TSCĐ cuối năm đã khấu hao hết nhưng vẫn còn sử dụng: 2 885 082 231

* Nguyên giá TSCĐ cuối năm chờ thanh lý:

* Các cam kết về việc mua, bán TSCĐ hữu hình có giá trị lớn trong tương lai

* Các thay đổi khác về TSCĐ hữu hình.

10. Tăng, giảm TSCĐ vô hình

Đơn vị tính: Đồng

Khoản mục	Quyền SD đất	Nhãn hiệu hàng hoá	Phần mềm máy vi tính	TSCĐ vô hình khác	Tổng cộng
Nguyên giá TSCĐ vô hình					
<i>Số dư đầu năm</i>			65 846 000	75 000 000	140 846 000
- Mua trong kỳ					
- Tạo ra từ nội bộ doanh nghiệp					
- Tặng do hợp nhất kinh doanh					
- Tặng khác					
- Thanh lý, nhượng bán					
<i>Số dư cuối quý</i>			65 846 000	75 000 000	140 846 000

Khoản mục	Quyền SD đất	Nhãn hiệu hàng hoá	Phần mềm máy vi tính	TSCĐ vô hình khác	Tổng cộng
Giá trị hao mòn lũy kế					
<i>Số dư đầu năm</i>			65 846 000	75 000 000	140 846 000
- Khấu hao trong kỳ					
- Nhân tố công ty con					
- Thanh lý, nhượng bán					
- Giảm khác					
<i>Số dư cuối quý</i>			65 846 000	75 000 000	140 846 000
Giá trị còn lại của TSCĐ vô hình					
<i>Tại ngày đầu năm</i>					
<i>Tại ngày cuối quý</i>					

11. Tăng, giảm tài sản cố định thuê tài chính

Khoản mục	Phương tiện vận tải truyền dẫn	Thiết bị dụng cụ quản lý	TSCĐ khác	Tổng cộng
Nguyên giá				
<i>Số dư đầu quý</i>				
- Thuê tài chính trong quý				
- Mua lại TSCĐ thuê tài chính				
- Tăng khác				
- Trả lại TSCĐ thuê tài chính				
- Giảm khác				
<i>Số dư cuối quý</i>				
Giá trị hao mòn lũy kế				
<i>Số dư đầu quý</i>				
- Khấu hao trong kỳ				
- Mua lại TSCĐ thuê tài chính				
- Tăng khác				
- Trả lại TSCĐ thuê tài chính				
- Giảm khác				
<i>Số dư cuối quý</i>				
Giá trị còn lại				
<i>Tại ngày đầu quý</i>				
<i>Tại ngày cuối quý</i>				

- Tiền thuê phát sinh thêm được ghi nhận là chi phí trong năm
- Căn cứ để xác định tiền thuê phát sinh thêm
- Điều khoản giá hạn thuê hoặc quyền được mua tài sản

12 Tăng, giảm bất động sản đầu tư:

Đơn vị tính: Đồng

Khoản mục	Số đầu năm	Tăng	Giảm	Số cuối quý
a) Bất động sản đầu tư cho thuê				
Nguyên giá	14 509 362 096			14 509 362 096
- Quyền sử dụng đất				
- Nhà	14 509 362 096			14 509 362 096
- Nhà và quyền sử dụng đất				
- Cơ sở hạ tầng				
Giá trị hao mòn lũy kế	2 068 172 241	111 045 608		2 179 217 849
- Quyền sử dụng đất				
- Nhà	2 068 172 241	111 045 608		2 179 217 849
- Nhà và quyền sử dụng đất				
- Cơ sở hạ tầng				
Giá trị còn lại	12 441 189 855		111 045 608	12 330 144 247
- Quyền sử dụng đất				
- Nhà	12 441 189 855		111 045 608	12 330 144 247
- Nhà và quyền sử dụng đất				
- Cơ sở hạ tầng				
b) Bất động sản đầu tư nắm giữ chờ tăng giá				
Nguyên giá				
- Quyền sử dụng đất				
- Nhà				
- Nhà và quyền sử dụng đất				
- Cơ sở hạ tầng				
Tồn thất do suy giảm giá trị				
- Quyền sử dụng đất				
- Nhà				
- Nhà và quyền sử dụng đất				
- Cơ sở hạ tầng				
Giá trị còn lại				
- Quyền sử dụng đất				
- Nhà				
- Nhà và quyền sử dụng đất				
- Cơ sở hạ tầng				

- Giá trị còn lại cuối kỳ của BĐSĐT dùng để thế chấp, cầm cố đảm bảo khoản vay;
- Nguyên giá BĐSĐT đã khấu hao hết nhưng vẫn cho thuê hoặc nắm giữ chờ tăng giá;
- Thuyết minh số liệu và giải trình khác.

13. Chi phí trả trước

a) Ngắn hạn

- Chi phí trả trước về thuê hoạt động TSCĐ;

- Công cụ, dụng cụ xuất dùng;

- Chi phí đi vay;

- Các khoản khác

b) Dài hạn

- Chi phí thành lập doanh nghiệp

- Chi phí mua bảo hiểm;

- Các khoản khác

Cộng

14. Tài sản khác

a) Ngắn hạn

- Chi phí trả trước ngắn

- Thuế GTGT được

khấu trừ

- Tài sản ngắn hạn khác

b) Dài hạn

- Chi phí trả trước dài

Cộng

15. Vay và nợ thuê tài chính

	Cuối quý		Trong quý		Đầu năm	
	Giá trị	Số có khả năng trả nợ	Tăng	Giảm	Giá trị	Số có khả năng trả nợ
a) Vay ngắn hạn	74 309 634 093	74 309 634 093	2 070 000 000	570 000 000	72 809 634 093	72 809 634 093
b) Vay dài hạn						
Cộng	74 309 634 093	74 309 634 093	2 070 000 000	570 000 000	72 809 634 093	72 809 634 093

c) Các khoản nợ thuê tài chính

Thời hạn	Năm nay			Năm trước		
	Tổng khoản thanh toán tiền thuê tài chính	Trả tiền lãi thuê	Trả nợ gốc	Tổng khoản thanh toán tiền thuê tài chính	Trả tiền lãi thuê	Trả nợ gốc
Từ 1 năm trở xuống						
Trên 1 năm đến 5 năm						
Trên 5 năm						

d) Số vay và nợ thuê tài chính quá hạn chưa thanh toán

- Vay;

- Nợ thuê tài chính;

- Lý do chưa thanh toán

Cộng

d) Thuyết minh chi tiết về các khoản vay và nợ thuê tài chính đối với các bên liên quan

16. Phải trả người bán

	Cuối quý		Đầu năm	
	Giá trị	Số có khả năng trả nợ	Giá trị	Số có khả năng trả nợ
a) Các khoản phải trả người bán ngắn hạn	41 002 244 788	41 002 244 788	41 626 763 851	41 626 763 851
- Công ty TID	7 524 230 458	7 524 230 458	7 524 230 458	7 524 230 458
- Công ty CP TM vụ DV Phúc Minh	802 277 300	802 277 300	802 277 300	802 277 300
- Cty TNHH Sen vàng Hoa Lư	2 121 894 156	2 121 894 156	2 121 894 156	2 121 894 156
- Công ty TNHH MTV Hợp Hưng Phát	363 753 102	363 753 102	363 753 102	363 753 102
- Công ty dịch vụ Kỹ thuật Dầu khí OSC	1 212 677 288	1 212 677 288	1 212 677 288	1 212 677 288
- Phải trả cho các đối tượng khác	28 977 412 484	28 977 412 484	29 601 931 547	29 601 931 547
b) Các khoản phải trả người bán dài hạn				
Cộng	41 002 244 788	41 002 244 788	41 626 763 851	41 626 763 851
c) Số nợ quá hạn chưa thanh toán				
- Các đối tượng khác				
d) Phải trả người bán là các bên liên quan				

17. Thuế và các khoản phải nộp nhà nước

	Đầu năm	Số phải nộp trong kỳ	Số đã thực nộp trong kỳ	Cuối kỳ
a) Phải nộp				
- Thuế GTGT				
- Thuế thu nhập cá nhân	99 432 954	13 806 108	34 074 709	79 164 353
- Thuế thu nhập doanh				
Cộng	99 432 954	13 806 108	34 074 709	79 164 353
b) Phải thu				
Cộng				

18. Chi phí phải trả

	Cuối quý	Đầu năm
a) Ngắn hạn	6 990 684 499	6 990 684 498
- Trích trước chi phí tiền lương trong thời gian nghỉ phép;		
- Chi phí trong thời gian ngừng kinh doanh;		
- Chi phí trích trước tạm tính giá vốn hàng hóa, thành phẩm BĐS đã bán;		
- Các khoản trích trước khác;	6 990 684 499	6 990 684 498
b) Dài hạn		
- Lãi vay		
- Các khoản khác		
Cộng	6 990 684 499	6 990 684 498

19. Phải trả khác	Cuối quý	Đầu năm
a) Ngắn hạn		
- Tài sản thừa chờ giải quyết;		
- Kinh phí công đoàn;	42 300 777	95 738 958
- Bảo hiểm xã hội;	483 881 879	615 091 044
- Bảo hiểm y tế;	275 385 628	200 407 708
- Bảo hiểm thất nghiệp;	122 035 197	89 188 857
- Nhận ký quỹ, ký cược ngắn hạn	240 000 000	540 000 000
- Nhận vốn góp của C.ty KS Tây Bắc	53 804 969	53 804 969
- Nhận vốn góp của C.ty Tây HN	478 449 000	478 449 000
- Lãi TGNH tại BQL Đức Giang chưa k/c	2 247 232	2 247 232
- Cổ tức năm 2010 phải trả	52 252 511 161	52 252 511 161
- Các khoản phải trả, phải nộp khác	19 539 187 281	23 410 957 281
Cộng	73 489 803 124	77 738 396 210

b) Dài hạn

- Nhận ký quỹ, ký cược dài hạn
- Các khoản phải trả, phải nộp khác

c) Số nợ quá hạn chưa thanh toán

20. Doanh thu chưa thực hiện

a) Ngắn hạn

- Doanh thu nhận trước;
- Doanh thu từ chương trình khách hàng truyền thống;
- Các khoản doanh thu chưa thực hiện khác.

Cộng

b) Dài hạn

- c) Khả năng không thực hiện được hợp đồng với khách hàng

21.1. Trái phiếu thường

a) Trái phiếu phát hành

- Loại phát hành theo mệnh giá;
- Loại phát hành có chiết khấu;
- Loại phát hành có phụ trội.

Cộng

- b) Thuyết minh chi tiết về trái phiếu các bên liên quan nắm giữ

Cộng

21. Trái phiếu phát hành

Giá trị	Cuối quý		Giá trị	Đầu năm	
	Lãi suất	Kỳ hạn		Lãi suất	Kỳ hạn

21.1. Trái phiếu thường

hành

- Loại phát hành theo mệnh giá;
- Loại phát hành có chiết khấu;
- Loại phát hành có phụ trội.

Cộng

b) Thuyết minh chi tiết về trái phiếu các bên liên quan nắm giữ

Cộng

21.2. Trái phiếu chuyển đổi:

a. Trái phiếu chuyển đổi tại thời điểm đầu kỳ:

- Thời điểm phát hành, kỳ hạn gốc và kỳ hạn còn lại từng loại trái phiếu chuyển đổi;
- Số lượng từng loại trái phiếu chuyển đổi;
- Mệnh giá, lãi suất từng loại trái phiếu chuyển đổi;
- Tỷ lệ chuyển đổi thành cổ phiếu từng loại trái phiếu chuyển đổi;
- Lãi suất chiết khấu dùng để xác định giá trị phần nợ gốc của từng loại trái phiếu chuyển đổi;
- Giá trị phần nợ gốc và phần quyền chọn cổ phiếu của từng loại trái phiếu chuyển đổi.

b. Trái phiếu chuyển đổi phát hành thêm trong kỳ:

- Thời điểm phát hành, kỳ hạn gốc từng loại trái phiếu chuyển đổi;
- Số lượng từng loại trái phiếu chuyển đổi;
- Mệnh giá, lãi suất từng loại trái phiếu chuyển đổi;
- Tỷ lệ chuyển đổi thành cổ phiếu từng loại trái phiếu chuyển đổi;
- Lãi suất chiết khấu dùng để xác định giá trị phần nợ gốc của từng loại trái phiếu chuyển đổi;
- Giá trị phần nợ gốc và phần quyền chọn cổ phiếu của từng loại trái phiếu chuyển đổi.

c. Trái phiếu chuyển đổi được chuyển thành cổ phiếu trong kỳ:

- Số lượng từng loại trái phiếu đã chuyển đổi thành cổ phiếu trong kỳ; Số lượng cổ phiếu phát hành thêm trong kỳ để chuyển đổi trái phiếu;

- Giá trị phần nợ gốc của trái phiếu chuyển đổi được ghi tăng vốn chủ sở hữu.

d. Trái phiếu chuyển đổi đã đáo hạn không được chuyển thành cổ phiếu trong kỳ:

- Số lượng từng loại trái phiếu đã đáo hạn không chuyển đổi thành cổ phiếu trong kỳ;
- Giá trị phần nợ gốc của trái phiếu chuyển đổi được hoàn trả cho nhà đầu tư.

e. Trái phiếu chuyển đổi tại thời điểm cuối kỳ:

- Kỳ hạn gốc và kỳ hạn còn lại từng loại trái phiếu chuyển đổi;
- Số lượng từng loại trái phiếu chuyển đổi;
- Mệnh giá, lãi suất từng loại trái phiếu chuyển đổi;
- Tỷ lệ chuyển đổi thành cổ phiếu từng loại trái phiếu chuyển đổi;
- Lãi suất chiết khấu dùng để xác định giá trị phần nợ gốc của từng loại trái phiếu chuyển đổi;
- Giá trị phần nợ gốc và phần quyền chọn cổ phiếu của từng loại trái phiếu chuyển đổi.

g) Thuyết minh chi tiết về trái phiếu các bên liên quan nắm giữ (theo từng loại trái phiếu)

22. Cổ phiếu ưu đãi phân loại là nợ phải trả

Đầu năm

Cuối năm

- Mệnh giá;
- Đối tượng được phát hành
- Điều khoản mua lại
- Giá trị đã mua lại trong kỳ;
- Các thuyết minh khác.

23. Dự phòng phải trả

Cuối năm

Đầu năm

a) Ngắn hạn

- Dự phòng bảo hành sản phẩm hàng hóa;
- Dự phòng bảo hành công trình xây dựng;
- Dự phòng tái cơ cấu;
- Dự phòng phải trả khác

Cộng

b) Dài hạn

24. Tài sản thuế thu nhập hoãn lại và thuế thu nhập hoãn lại phải trả

Cuối năm

Đầu năm

a. Tài sản thuế thu nhập hoãn lại:

- Thuế suất thuế TNDN sử dụng để xác định giá trị tài sản thuế thu nhập hoãn lại
- Tài sản thuế thu nhập hoãn lại liên quan đến khoản chênh lệch tạm thời được khấu trừ
- Tài sản thuế thu nhập hoãn lại liên quan đến khoản lỗ tính thuế chưa sử dụng
- Tài sản thuế thu nhập hoãn lại liên quan đến khoản ưu đãi tính thuế chưa sử dụng
- Số bù trừ với thuế thu nhập hoãn lại phải trả

Tài sản thuế thu nhập hoãn lại

b- Thuế thu nhập hoãn lại phải trả

- Thuế suất thuế TNDN sử dụng để xác định giá trị thuế thu nhập hoãn lại phải trả
- Thuế thu nhập hoãn lại phải trả phát sinh từ các khoản chênh lệch tạm thời chịu thuế
- Số bù trừ với tài sản thuế thu nhập hoãn lại

25. Vốn chủ sở hữu
a Bảng đối chiếu biến động của vốn chủ sở hữu

	1	2	3	4	5	6	7	8	9
	Vốn đầu tư của chủ sở hữu	Thặng dư vốn cổ phần	Quyền chọn chuyển đổi trái phiếu	Vốn khác của chủ sở hữu	Chênh lệch đánh giá lại TS	Chênh lệch tỷ giá	LNST thuế chưa phân phối và các quỹ	Quỹ đầu tư phát triển	Cộng
A									
Số dư đầu năm trước	500 000 000 000			12 681 252 198			- 177 164 041 229	11 195 257 585	346 716 068 554
- Tăng vốn trong năm trước									
- Lãi trong năm trước									
- Tăng khác									
- Giảm vốn trong năm trước									
- Lỗ trong năm trước							20 411 119 553		20 411 119 553
- Giảm khác									
Số dư đầu năm nay	500 000 000 000			12 681 252 198			- 217 982 680 335	11 195 257 585	326 304 949 001
- Tăng vốn trong kỳ									
- Lãi trong kỳ									
- Tăng khác									
- Giảm vốn trong kỳ									
- Lỗ trong kỳ							2 077 458 249		2 077 458 249
- Giảm khác									
Số dư cuối quý này	500 000 000 000			12 681 252 198			- 220 060 138 584	11 195 257 585	324 227 490 752

b - Chi tiết vốn đầu tư của chủ sở hữu	Cuối quý	Đầu năm
- Vốn góp của Công ty mẹ		
- Vốn góp của các đối tượng khác	500 000 000 000	500 000 000 000
Cộng	500 000 000 000	500 000 000 000
c - Các giao dịch về vốn với các chủ sở hữu và phân phối cổ tức, chia lợi nhuận	Năm nay	Năm trước
- Vốn đầu tư của chủ sở hữu		
+ Vốn góp đầu kỳ	500 000 000 000	500 000 000 000
+ Vốn góp tăng trong kỳ		
+ Vốn góp giảm trong kỳ		
+ Vốn góp cuối kỳ	500 000 000 000	500 000 000 000
- Cổ tức, lợi nhuận đã chia		
d - Cổ phiếu	Cuối quý	Đầu năm
- Số lượng cổ phiếu đăng ký phát hành	50 000 000	50 000 000
- Số lượng cổ phiếu đã bán ra công chúng	50 000 000	50 000 000
+ Cổ phiếu phổ thông	50 000 000	50 000 000
+ Cổ phiếu ưu đãi		
- Số lượng cổ phiếu được mua lại		
+ Cổ phiếu phổ thông		
+ Cổ phiếu ưu đãi		
- Số lượng cổ phiếu đang lưu hành		
+ Cổ phiếu phổ thông	50 000 000	50 000 000
+ Cổ phiếu ưu đãi		
* Mệnh giá cổ phiếu đang lưu hành:	10 000 đồng/CP	
đ - Cổ tức	Cuối quý	Đầu năm
- Cổ tức đã công bố sau ngày kết thúc kỳ kế toán năm:		
+ Cổ tức đã công bố trên cổ phiếu phổ thông:		
+ Cổ tức đã công bố trên cổ phiếu ưu đãi:		
- Cổ tức của cổ phiếu ưu đãi lũy kế chưa được ghi nhận:		
e) Các quỹ của doanh nghiệp:	Cuối quý	Đầu năm
- Quỹ đầu tư phát triển;	18 344 727 377	18 344 727 377
- Quỹ hỗ trợ sắp xếp doanh nghiệp;		
- Quỹ khác thuộc vốn chủ sở hữu.	5 531 782 406	5 531 782 406
g) Thu nhập và chi phí, lãi hoặc lỗ được ghi nhận trực tiếp vào vốn chủ sở hữu theo qui định của các chuẩn mực kế toán cụ thể.		
26. Chênh lệch đánh giá lại tài sản	Quý này	Đầu năm
27. Chênh lệch tỷ giá	Quý này	Đầu năm
- Chênh lệch tỷ giá do chuyển đổi BCTC lập bằng ngoại tệ sang VND		
- Chênh lệch tỷ giá phát sinh vì Các nguyên nhân khác		

28. Nguồn kinh phí

- Nguồn kinh phí được cấp trong năm
- Chi sự nghiệp
- Nguồn kinh phí còn lại cuối năm

Quý này

Đầu năm

29. Các khoản mục ngoài Bảng Cân đối kế toán

a) Tài sản thuê ngoài: Tổng số tiền thuê tối thiểu trong tương lai của hợp đồng thuê hoạt động tài sản không hủy ngang theo các thời hạn

- Từ 1 năm trở xuống;
- Trên 1 năm đến 5 năm;
- Trên 5 năm;

Quý này

Đầu năm

b) Tài sản nhận giữ hộ: Doanh nghiệp phải thuyết minh chi tiết về số lượng, chủng loại, quy cách, phẩm chất của từng loại tài sản tại thời điểm cuối kỳ.

- Vật tư hàng hoá nhận giữ hộ, gia công, nhận ủy thác: Doanh nghiệp phải thuyết minh chi tiết về số lượng, chủng loại, quy cách, phẩm chất tại thời điểm cuối kỳ.

- Hàng hoá nhận bán hộ, nhận ký gửi, nhận cầm cố, thế chấp: Doanh nghiệp phải thuyết minh chi tiết về số lượng, chủng loại, quy cách, phẩm chất từng loại hàng hoá;

c) Ngoại tệ các loại: Doanh nghiệp phải thuyết minh chi tiết số lượng từng loại ngoại tệ tính theo nguyên tệ. Vàng tiền tệ phải trình bày khối lượng theo đơn vị tính trong nước và quốc tế Ounce, thuyết minh giá trị tính theo USD.

d) Kim khí quý, đá quý: Doanh nghiệp phải thuyết minh chi tiết giá gốc, số lượng (theo đơn vị tính quốc tế) và chủng loại các loại kim khí quý, đá quý.

đ) Nợ khó đòi đã xử lý: Doanh nghiệp phải thuyết minh chi tiết giá trị (theo nguyên tệ và VND) các khoản nợ khó đòi đã xử lý trong vòng 10 năm kể từ ngày xử lý theo từng đối tượng, nguyên nhân đã xoá sổ kế toán nợ khó đòi.

e) Các thông tin khác về các khoản mục ngoài Bảng cân đối kế toán

30. Các thông tin khác do doanh nghiệp tự thuyết minh, giải trình.

VII. Thông tin bổ sung cho các khoản mục trình bày trong Báo cáo kết quả hoạt động kinh doanh

DVT: Đồng

1. Tổng doanh thu bán hàng và cung cấp dịch vụ	Quý này năm nay	Quý này năm trước	Luỹ kế từ đầu năm nay	Luỹ kế từ đầu năm trước
a) Doanh thu				
- Doanh thu bán hàng;	217 883 345		217 883 345	
- Doanh thu cung cấp dịch vụ;		661 462 534		661 462 534
- Doanh thu hợp đồng xây dựng;	14 465 248 521	22 947 619 867	14 465 248 521	22 947 619 867
+ Doanh thu của hợp đồng xây dựng được ghi nhận trong kỳ;	14 465 248 521	22 947 619 867	14 465 248 521	22 947 619 867
+ Tổng doanh thu luỹ kế của hợp đồng xây dựng được ghi nhận đến thời điểm lập Báo cáo tài chính.	269 043 888 874	196 764 789	269 043 888 874	196 764 789
Cộng	14 683 131 866	23 609 082 401	14 683 131 866	23 609 082 401
b) Doanh thu đối với các bên liên quan				
2. Các khoản giảm trừ doanh thu	Quý này năm nay	Quý này năm trước	Luỹ kế từ đầu năm nay	Luỹ kế từ đầu năm trước
Trong đó:				
- Chiết khấu thương mại;				
- Giảm giá hàng bán;				
- Hàng bán bị trả lại.				
3. Giá vốn hàng bán	Quý này năm nay	Quý này năm trước	Luỹ kế từ đầu năm nay	Luỹ kế từ đầu năm trước
- Giá vốn của hàng hóa đã bán;				557 471 250
- Giá vốn của thành phẩm đã bán; hợp đồng xây dựng	14 224 937 953	22 349 107 353	14 224 937 953	22 349 107 353
Trong đó: Giá vốn trích trước của hàng hoá, thành phẩm bất động sản đã bán bao gồm:				
+ Hạng mục chi phí trích trước;				
+ Giá trị trích trước vào chi phí của từng hạng mục;				
+ Thời gian chi phí dự kiến phát sinh.				
- Giá vốn của dịch vụ đã cung cấp;	111 045 608	111 045 608	111 045 608	111 045 608
- Giá trị còn lại, chi phí nhượng bán, thanh lý của BĐS đầu tư;				
- Chi phí kinh doanh bất động sản đầu tư;				
- Giá trị hàng tồn kho mất mát trong kỳ;				
- Giá trị từng loại hàng tồn kho hao hụt ngoài định mức trong kỳ;				

- Các khoản chi phí vượt mức bình thường khác được tính trực tiếp vào giá vốn;

- Dự phòng giảm giá hàng tồn kho;

- Các khoản ghi giảm giá vốn hàng bán.

	Cộng	14 335 983 561	22 460 152 961	14 335 983 561	23 017 624 211
		Quý này năm nay	Quý này năm trước	Luỹ kế từ đầu năm nay	Luỹ kế từ đầu năm trước

4. Doanh thu hoạt động tài chính

- Lãi tiền gửi, tiền cho vay 1 189 614 2 265 104 1 189 614 2 265 104

- Lãi bán các khoản đầu tư;

- Cổ tức, lợi nhuận được chia;

- Lãi chênh lệch tỷ giá;

- Lãi bán hàng trả chậm, chiết khấu thanh toán;

- Doanh thu hoạt động tài chính khác.

	Cộng	1 189 614	2 265 104	1 189 614	2 265 104
		Quý này năm nay	Quý này năm trước	Luỹ kế từ đầu năm nay	Luỹ kế từ đầu năm trước

5. Chi phí tài chính

- Lãi tiền vay; 127 550 500 32 434 500 127 550 500 32 434 500

- Chiết khấu thanh toán, lãi bán hàng trả chậm;

- Lỗ do thanh lý các khoản đầu tư tài chính;

- Lỗ chênh lệch tỷ giá;

- Dự phòng giảm giá chứng khoán kinh doanh và tổn thất đầu tư;

- Chi phí tài chính khác;

- Các khoản ghi giảm chi phí tài chính.

	Cộng	127 550 500	32 434 500	127 550 500	32 434 500
		Quý này năm nay	Quý này năm trước	Luỹ kế từ đầu năm nay	Luỹ kế từ đầu năm trước

6. Thu nhập khác

- Thanh lý, nhượng bán TSCĐ;

- Lãi do đánh giá lại tài sản;

- Tiền phạt thu được;

- Thuế được giảm;

- Các khoản khác. 31 568 116 762 014 463 31 568 116 762 014 463

	Cộng	31 568 116	762 014 463	31 568 116	762 014 463
		Quý này năm nay	Quý này năm trước	Luỹ kế từ đầu năm nay	Luỹ kế từ đầu năm trước

7. Chi phí khác

- Giá trị còn lại TSCĐ và chi phí thanh lý, nhượng bán TSCĐ;

- Lỗ do đánh giá lại tài sản;

- Các khoản bị phạt;

- Các khoản khác.

456 274 919

456 274 919

Cộng

456 274 919

456 274 919

8. Chi phí bán hàng và chi phí quản lý doanh nghiệp

Quý này năm nay

Quý này năm trước

Luỹ kế từ đầu năm nay

Luỹ kế từ đầu năm trước

a) Các khoản chi phí quản lý doanh nghiệp phát sinh trong kỳ

2 413 859 392

2 428 754 049

2 413 859 392

2 428 754 049

b) Các khoản chi phí bán hàng phát sinh trong kỳ

350 136 644

350 136 644

c) Các khoản ghi giảm chi phí bán hàng và chi phí quản lý doanh nghiệp

- Hoàn nhập dự phòng bảo hành sản phẩm, hàng hóa;

- Hoàn nhập dự phòng tái cơ cấu, dự phòng khác;

- Các khoản ghi giảm khác.

9. Chi phí sản xuất, kinh doanh theo yếu tố

Quý này năm nay

Quý này năm trước

Luỹ kế từ đầu năm nay

Luỹ kế từ đầu năm trước

- Chi phí nguyên liệu, vật liệu;

- Chi phí nhân công;

- Chi phí khấu hao tài sản cố định;

- Chi phí dịch vụ mua ngoài;

- Chi phí khác bằng tiền.

Cộng

10. Chi phí thuế thu nhập doanh nghiệp hiện hành

Quý này năm nay

Quý này năm trước

Luỹ kế từ đầu năm nay

Luỹ kế từ đầu năm trước

- Chi phí thuế thu nhập doanh nghiệp tính trên thu nhập chịu thuế năm hiện hành

doanh nghiệp của các năm trước vào chi phí thuế thu nhập hiện hành năm nay

- Tổng chi phí thuế thu nhập doanh nghiệp hiện hành

11. Chi phí thuế thu nhập doanh nghiệp hoãn lại

Quý này năm nay

Quý này năm trước

Luỹ kế từ đầu năm nay

Luỹ kế từ đầu năm trước

- Chi phí thuế thu nhập doanh nghiệp hoãn lại phát sinh từ các khoản chênh lệch tạm thời phải chịu thuế;

- Chi phí thuế thu nhập doanh nghiệp hoãn lại phát sinh từ việc hoàn nhập tài sản thuế thu nhập hoãn lại;

hoãn lại phát sinh từ các khoản chênh lệch tạm thời được khấu trừ;

- Thu nhập thuế thu nhập doanh nghiệp hoãn lại phát sinh từ các khoản lỗ tính thuế và ưu đãi thuế chưa sử dụng;
- Thu nhập thuế thu nhập doanh nghiệp hoãn lại phát sinh từ việc hoàn nhập thuế thu nhập hoãn lại phải trả;
- Tổng chi phí thuế thu nhập doanh nghiệp hoãn lại.

VIII. Thông tin bổ sung cho các khoản mục trình bày trong Báo cáo lưu chuyển tiền tệ ảnh hưởng đến báo cáo lưu chuyển tiền tệ trong tương lai

- Mua tài sản bằng cách nhận các khoản nợ liên quan trực tiếp hoặc thông qua nghiệp vụ cho thuê tài chính;
- Mua doanh nghiệp thông qua phát hành cổ phiếu;
- Chuyển nợ thành vốn chủ sở hữu;
- Các giao dịch phi tiền tệ khác

2. Các khoản tiền do doanh nghiệp nắm giữ nhưng không được sử dụng:

3. Số tiền đi vay thực thu trong kỳ:

- Tiền thu từ đi vay theo khế ước thông thường;
- Tiền thu từ phát hành trái phiếu chuyển đổi;
- Tiền thu từ phát hành cổ phiếu ưu đãi phân loại là nợ phải trả; phiếu Chính phủ và REPO chứng khoán;
- Tiền thu từ đi vay dưới hình thức khác.

4. Số tiền đã thực trả gốc vay trong kỳ:

- Tiền trả nợ gốc vay theo khế ước thông thường;
- Tiền trả nợ gốc trái phiếu thường;
- Tiền trả nợ gốc trái phiếu chuyển đổi;
- Tiền trả nợ gốc cổ phiếu ưu đãi phân loại là nợ phải trả; trái phiếu Chính phủ và REPO chứng khoán;
- Tiền trả nợ vay dưới hình thức khác

IX. Những thông tin khác

	Quý này năm nay	Quý này năm trước	Lũy kế từ đầu năm nay	Lũy kế từ đầu năm trước
3. Số tiền đi vay thực thu trong kỳ:	2 070 000 000	1 000 000 000	2 070 000 000	1 000 000 000
- Tiền thu từ đi vay theo khế ước thông thường;	2 070 000 000	1 000 000 000	2 070 000 000	1 000 000 000
- Tiền thu từ phát hành trái phiếu chuyển đổi;				
- Tiền thu từ phát hành cổ phiếu ưu đãi phân loại là nợ phải trả; phiếu Chính phủ và REPO chứng khoán;				
- Tiền thu từ đi vay dưới hình thức khác.				
4. Số tiền đã thực trả gốc vay trong kỳ:	570 000 000	1 011 464 346	570 000 000	1 011 464 346
- Tiền trả nợ gốc vay theo khế ước thông thường;	570 000 000	1 011 464 346	570 000 000	1 011 464 346
- Tiền trả nợ gốc trái phiếu thường;				
- Tiền trả nợ gốc trái phiếu chuyển đổi;				
- Tiền trả nợ gốc cổ phiếu ưu đãi phân loại là nợ phải trả; trái phiếu Chính phủ và REPO chứng khoán;				
- Tiền trả nợ vay dưới hình thức khác				

1. Những khoản nợ tiềm tàng, khoản cam kết và những thông tin tài chính khác:

2. Những sự kiện phát sinh sau ngày kết thúc kỳ kế toán năm:

3. Thông tin về các bên liên quan

4. Trình bày tài sản, doanh thu, kết quả kinh doanh theo bộ phận

5. Thông tin so sánh (những thay đổi về thông tin trong Báo cáo tài chính của các niên độ kế toán trước):

6. Thông tin về hoạt động liên tục:

7. Những thông tin khác.

Lập, ngày 19 tháng 04 năm 2019

Người lập biểu




Bùi Hồng Thái

Kế toán trưởng



Trần Trung Kiên

Giám đốc



Hoàng Hữu Tâm