

CÔNG TY CỔ PHẦN ĐẦU TƯ IDJ VIỆT NAM



BÁO CÁO TÀI CHÍNH

QUÝ 01/2019

CÔNG TY CỔ PHẦN ĐẦU TƯ IDJ VIỆT NAM



BÁO CÁO TÀI CHÍNH

QUÝ 01/2019

BẢNG CÂN ĐỐI KẾ TOÁN

Tại ngày 31 tháng 03 năm 2019

MẪU B 01 – DN

Đơn vị: VND

TÀI SẢN	Mã số	Thuyết minh	31/03/2019	01/01/2019
1	2	3	4	5
A - TÀI SẢN NGẮN HẠN	100		264.359.563.791	221.216.275.565
I. Tiền và các khoản tương đương tiền	110	5	5.511.001.609	12.770.687.001
1. Tiền	111		4.011.001.609	2.270.687.001
2. Các khoản tương đương tiền	112		1.500.000.000	10.500.000.000
II. Đầu tư tài chính ngắn hạn	120		14.812.500.000	11.512.500.000
1. Chứng khoán kinh doanh	121		11.212.500.000	11.212.500.000
3. Đầu tư nắm giữ đến ngày đáo hạn	123		3.600.000.000	300.000.000
III. Các khoản phải thu ngắn hạn	130		142.825.063.427	181.232.911.225
1. Phải thu ngắn hạn của khách hàng	131		105.688.034.837	161.628.621.242
2. Trả trước cho người bán ngắn hạn	132		17.435.747.222	14.497.442.028
6. Phải thu ngắn hạn khác	136	6(a)	33.498.572.715	18.904.139.302
7. Dự phòng phải thu ngắn hạn khó đòi (*)	137		(13.797.291.347)	(13.797.291.347)
IV. Hàng tồn kho	140		99.844.853.524	14.375.153.463
1. Hàng tồn kho	141	7	99.844.853.524	14.375.153.463
V. Tài sản ngắn hạn khác	150		1.366.145.231	1.325.023.876
1. Chi phí trả trước ngắn hạn	151	8(a)	875.223.764	1.325.023.876
2. Thuế GTGT được khấu trừ	152		490.921.467	-
B - TÀI SẢN DÀI HẠN	200		220.039.350.834	222.428.455.535
I. Các khoản phải thu dài hạn	210		751.736.071	6.648.947.071
6. Phải thu dài hạn khác	216	6(b)	751.736.071	6.648.947.071
II. Tài sản cố định	220		-	-
1. Tài sản cố định hữu hình	221	9	-	-
- Nguyên giá	222		1.139.174.758	1.139.174.758
- Giá trị hao mòn lũy kế (*)	223		(1.139.174.758)	(1.139.174.758)
III. Bất động sản đầu tư	230	10	119.831.081.403	120.615.743.511
- Nguyên giá	231		146.731.814.195	146.731.814.195
- Giá trị hao mòn lũy kế (*)	232		(26.900.732.792)	(26.116.070.684)
IV. Tài sản dở dang dài hạn	240		-	-
V. Đầu tư tài chính dài hạn	250	11	93.962.525.993	89.633.770.638
1. Đầu tư vào công ty con	251		35.000.000.000	35.000.000.000
2. Đầu tư vào công ty liên doanh, liên kết	252		51.507.485.100	60.417.485.100
3. Đầu tư góp vốn vào đơn vị khác	253		10.080.000.000	-
4. Dự phòng đầu tư tài chính dài hạn (*)	254		(2.624.959.107)	(5.783.714.462)
VI. Tài sản dài hạn khác	260		5.494.007.367	5.529.994.315
1. Chi phí trả trước dài hạn	261	8(b)	5.494.007.367	5.529.994.315
TỔNG CỘNG TÀI SẢN				
(270 = 100 + 200)	270		484.398.914.625	443.644.731.100



BẢNG CÂN ĐỐI KẾ TOÁN

Tại ngày 31 tháng 03 năm 2019

MẪU B 01 – DN

Đơn vị: VND


NGUỒN VỐN	Mã số	Thuyết minh	31/03/2019	01/01/2019
1	2	3	4	5
C - NỢ PHẢI TRẢ	300		155.054.457.542	115.289.182.105
I. Nợ ngắn hạn	310		144.007.080.045	110.232.426.008
1. Phải trả người bán ngắn hạn	311		51.081.092.981	64.258.468.420
2. Người mua trả tiền trước ngắn hạn	312		40.209.172.850	23.987.242.265
3. Thuế và các khoản phải nộp Nhà nước	313	12	286.703.310	10.885.778.872
4. Phải trả người lao động	314		217.125.733	327.069.670
5. Chi phí phải trả ngắn hạn	315	13(a)	458.333.334	417.666.667
8. Doanh thu chưa thực hiện ngắn hạn	318	14(a)	1.342.725.230	1.344.996.788
9. Phải trả ngắn hạn khác	319	15(a)	1.228.382.731	427.516.450
10. Vay và nợ thuê tài chính ngắn hạn	320	16(a)	48.500.000.000	7.900.143.000
12. Quỹ khen thưởng, phúc lợi	322		683.543.876	683.543.876
II. Nợ dài hạn	330		11.047.377.497	5.056.756.097
7. Phải trả dài hạn khác	337	15(b)	11.047.377.497	5.056.756.097
D - VỐN CHỦ SỞ HỮU	400		329.344.457.083	328.355.548.995
I. Vốn chủ sở hữu	410		329.344.457.083	328.355.548.995
- Cổ phiếu phổ thông có quyền biểu quyết	411a	17,18	326.000.000.000	326.000.000.000
2. Thặng dư vốn cổ phần	412		1.523.000.000	1.523.000.000
11. Lợi nhuận sau thuế chưa phân phối	421	18	1.821.457.083	832.548.995
- LNST chưa phân phối lũy kế đến cuối kỳ trước	421a		832.548.995	(52.806.488.248)
- LNST chưa phân phối kỳ này	421b		988.908.088	53.639.037.243
II. Nguồn kinh phí và quỹ khác	430		-	-
TỔNG CỘNG NGUỒN VỐN (440 = 300 + 400)	440		484.398.914.625	443.644.731.100

Hà Nội, ngày 18 tháng 04 năm 2019

Người lập

Kế toán trưởng

Tổng giám đốc


Nguyễn Hữu Đạt


KẾ TOÁN TRƯỞNG
Lê Thị Quy





BÁO CÁO KẾT QUẢ HOẠT ĐỘNG KINH DOANH
Quý 1 năm 2019

MẪU B 02-DN
Đơn vị: VND

CHỈ TIÊU	Mã số	Thuyết minh	Từ 01/01/2019 đến 31/03/2019	Từ 01/01/2018 đến 31/03/2018	Số lũy kế từ đầu năm đến cuối quý này (Năm nay)		Số lũy kế từ đầu năm đến cuối quý này (Năm trước)
					4	5	
1. Doanh thu bán hàng và cung cấp dịch vụ	01	20	40.238.286.645	43.576.446.224	40.238.286.645	43.576.446.224	43.576.446.224
2. Các khoản giảm trừ doanh thu	02		-	-	-	-	-
3. Doanh thu thuần về bán hàng và cung cấp dịch vụ (10=01-02)	10	20	40.238.286.645	43.576.446.224	40.238.286.645	43.576.446.224	43.576.446.224
4. Giá vốn hàng bán	11	21	38.793.739.645	42.403.869.609	38.793.739.645	42.403.869.609	42.403.869.609
5. Lợi nhuận gộp về bán hàng và cung cấp dịch vụ (20=10 - 11)	20	20	1.444.547.000	1.172.576.615	1.444.547.000	1.172.576.615	1.172.576.615
6. Doanh thu hoạt động tài chính	21	22	1.472.051.678	308.231.852	1.472.051.678	308.231.852	308.231.852
7. Chi phí tài chính	22	23	523.937.699	77.871.546	523.937.699	77.871.546	77.871.546
- Trong đó: Chi phí lãi vay	23	23	523.937.699	26.420.454	523.937.699	26.420.454	26.420.454
8. Chi phí bán hàng	25	24	54.718.650	117.735.397	54.718.650	117.735.397	117.735.397
9. Chi phí quản lý doanh nghiệp	26	25	1.125.341.946	1.137.101.956	1.125.341.946	1.137.101.956	1.137.101.956
10. Lợi nhuận thuần từ hoạt động kinh doanh {30 = 20 + (21 - 22) - (25 + 26)}	30	30	1.212.600.383	148.099.568	1.212.600.383	148.099.568	148.099.568
11. Thu nhập khác	31	26	24.000.000	55.307.362	24.000.000	55.307.362	55.307.362
12. Chi phí khác	32		372.218	-	372.218	-	-
13. Lợi nhuận khác (40 = 31 - 32)	40		23.627.782	55.307.362	23.627.782	55.307.362	55.307.362
14. Tổng lợi nhuận kế toán trước thuế (50 = 30 + 40)	50		1.236.228.165	203.406.930	1.236.228.165	203.406.930	203.406.930
15. Chi phí thuế TNDN hiện hành	51	27	247.320.077	-	247.320.077	-	-
16. Chi phí thuế TNDN hoãn lại	52		-	-	-	-	-
17. Lợi nhuận sau thuế thu nhập doanh nghiệp (60=50 - 51 - 52)	60		988.908.088	203.406.930	988.908.088	203.406.930	203.406.930

Người lập



Nguyễn Hữu Đạt

Kế toán trưởng



KẾ TOÁN TRƯỞNG
Lê Thị Quy

Hà Nội, ngày 18 tháng 04 năm 2019

Tổng giám đốc



TỔNG GIÁM ĐỐC
Nguyễn Hoàng Linh

BÁO CÁO LƯU CHUYỂN TIỀN TỆ

(Phương pháp gián tiếp)

Cho giai đoạn từ 01/01/2019 đến 31/03/2019

Mẫu B 03-DN

Đơn vị: VND

Chỉ tiêu	Mã số	Thuyết minh	Từ 01/01/2019 đến 31/03/2019	Từ 01/01/2018 đến 31/03/2018
1	2	3	4	5
I. Lưu chuyển tiền từ hoạt động kinh doanh				
<i>1. Lợi nhuận trước thuế</i>	<i>01</i>		<i>1.236.228.165</i>	<i>203.406.930</i>
<i>2. Điều chỉnh cho các khoản</i>			<i>(163.451.871)</i>	<i>502.850.710</i>
- Khấu hao TSCĐ và BĐSĐT	02		784.662.108	784.662.108
- Lãi, lỗ từ hoạt động đầu tư	05		(1.472.051.678)	(308.231.852)
- Chi phí lãi vay	06		523.937.699	26.420.454
<i>3. Lợi nhuận từ hoạt động kinh doanh trước thay đổi vốn lưu động</i>	<i>08</i>		<i>1.072.776.294</i>	<i>706.257.640</i>
- Tăng, giảm các khoản phải thu	09		43.814.137.331	2.705.190.864
- Tăng, giảm hàng tồn kho	10		(85.469.700.061)	(14.297.653.463)
- Tăng, giảm các khoản phải trả (Không kể lãi vay phải trả, thuế thu nhập doanh nghiệp phải nộp)	11		(1.122.568.307)	(11.597.736.404)
- Tăng, giảm chi phí trả trước	12		485.787.060	128.449.811
- Tiền lãi vay đã trả	14		(483.271.032)	(26.420.454)
Lưu chuyển tiền thuần từ hoạt động kinh doanh	20		(41.702.838.715)	(22.381.912.006)
II. Lưu chuyển tiền từ hoạt động đầu tư				
3. Tiền chi cho vay, mua các công cụ nợ của đơn vị khác	23		(3.300.000.000)	-
4. Tiền thu hồi cho vay, bán lại các công cụ nợ của đơn vị khác	24		-	9.288.000.000
5. Tiền chi đầu tư góp vốn vào đơn vị khác	25		(10.080.000.000)	-
6. Tiền thu hồi đầu tư góp vốn vào đơn vị khác	26		7.128.000.000	130.000.000
7. Tiền thu lãi cho vay, cổ tức và lợi nhuận được chia	27		95.296.323	308.231.852
Lưu chuyển tiền thuần từ hoạt động đầu tư	30		(6.156.703.677)	9.726.231.852
III. Lưu chuyển tiền từ hoạt động tài chính				
3. Tiền thu từ đi vay	33	16(a)	48.500.000.000	23.861.755.653
4. Tiền trả nợ gốc vay	34	16(a)	(7.900.143.000)	(19.669.601.735)
Lưu chuyển tiền thuần từ hoạt động tài chính	40		40.599.857.000	4.192.153.918
Lưu chuyển tiền thuần trong kỳ <i>(50 = 20+30+40)</i>	50		(7.259.685.392)	(8.463.526.236)



BÁO CÁO LƯU CHUYỂN TIỀN TỆ

(Phương pháp gián tiếp)

Cho giai đoạn từ 01/01/2019 đến 31/03/2019

Mẫu B 03-DN

Đơn vị: VND

Chỉ tiêu	Mã số	Thuyết minh	Từ 01/01/2019 đến 31/03/2019	Từ 01/01/2018 đến 31/03/2018
l	2	3	4	5
Tiền và tương đương tiền đầu kỳ	60		12.770.687.001	12.609.424.753
Anh hưởng của thay đổi tỷ giá hối đoái quy đổi ngoại tệ	61		-	-
Tiền và tương đương tiền cuối kỳ (70 = 50+60+61)	70	5	5.511.001.609	4.145.898.517

Hà Nội, ngày 18 tháng 04 năm 2019

Người lập


Nguyễn Hữu Đạt

Kế toán trưởng


KẾ TOÁN TRƯỞNG
Lê Thị Quy

Tổng giám đốc


CÔNG TY
CỔ PHẦN ĐẦU TƯ
IDJ VIỆT NAM
P. CẦU GIẤY - T. PHÂN HỒI

TỔNG GIÁM ĐỐC
Nguyễn Hoàng Linh



THUYẾT MINH BÁO CÁO TÀI CHÍNH

Mẫu số B 09 – DN

Cho giai đoạn từ ngày 01/01/2019 đến 31/03/2019

Bảng thuyết minh này là bộ phận hợp thành và được đọc đồng thời với các báo cáo tài chính đính kèm.

1. THÔNG TIN KHÁI QUÁT

1.1. Hình thức sở hữu vốn

Công ty Cổ phần Đầu tư IDJ Việt Nam hoạt động theo Giấy chứng nhận đăng ký kinh doanh Công ty cổ phần số 0102186593 do Sở Kế hoạch và Đầu tư Thành phố Hà Nội cấp lần đầu ngày 15/03/2007, thay đổi lần thứ 11 ngày 19/06/2015 về việc đổi tên công ty từ Công ty Cổ phần Đầu tư Tài chính Quốc tế và Phát triển Doanh nghiệp IDJ sang Công ty Cổ Phần Đầu Tư IDJ Việt Nam.

Tên Công ty viết bằng tiếng nước ngoài là: IDJ VIET NAM INVESTMENT JOINT STOCK COMPANY.

Tên viết tắt: IDJ INVESTMENT.,JSC

Vốn điều lệ của Công ty theo Giấy chứng nhận đăng ký kinh doanh thay đổi lần thứ 11 là 326.000.000.000 đồng.

Công ty hiện đang niêm yết tại Sở giao dịch chứng khoán Hà Nội. Mã cổ phiếu: IDJ

Trụ sở chính của Công ty tại Tầng 16, tòa nhà văn phòng Charmvit Tower, 117 Trần Duy Hưng, phường Trung Hòa, quận Cầu Giấy, thành phố Hà Nội.

1.2. Ngành nghề kinh doanh và hoạt động chính

- Kinh doanh bất động sản, quyền sử dụng đất thuộc chủ sở hữu, chủ sử dụng hoặc đi thuê (Chi tiết: Kinh doanh bất động sản, đầu tư xây dựng cơ bản hạ tầng)
- Hoạt động kiến trúc và tư vấn kỹ thuật có liên quan (Chi tiết: Lập và quản lý các dự án đầu tư xây dựng phát triển các khu đô thị, khu công nghiệp);
- Tư vấn, môi giới, đầu giá bất động sản, đầu giá quyền sử dụng đất (Chi tiết: Dịch vụ quản lý bất động sản, dịch vụ quảng cáo bất động sản, dịch vụ tư vấn bất động sản, dịch vụ định giá bất động sản, dịch vụ quản lý và điều hành sàn giao dịch bất động sản;
- Hoạt động dịch vụ hỗ trợ kinh doanh khác còn lại chưa được phân vào đâu (Chi tiết: Xuất nhập khẩu các mặt hàng Công ty kinh doanh, thương mại điện tử, dịch vụ hỗ trợ phát triển doanh nghiệp, tư vấn mua bán doanh nghiệp);
- Hoạt động hỗ trợ dịch vụ tài chính chưa được phân vào đâu (Chi tiết: Tư vấn đầu tư (không bao gồm tư vấn pháp luật và tư vấn tài chính, dịch vụ định giá tài sản (không bao gồm những tài sản thuộc quyền của Nhà nước));
- Dịch vụ thông tin khác chưa được phân vào đâu (Chi tiết: Dịch vụ cung cấp thông tin trên mạng internet);
- Dịch vụ lưu trú ngắn ngày (Chi tiết: Kinh doanh khách sạn (không bao gồm kinh doanh quán bar, phòng hát karaoke, vũ trường));
- Nhà hàng và các dịch vụ ăn uống phục vụ lưu động (Chi tiết: Kinh doanh nhà hàng (Không bao gồm kinh doanh quán bar, phòng karaoke, vũ trường));
- Bán lẻ hàng hóa khác mới trong các cửa hàng chuyên doanh (Chi tiết: Kinh doanh khoáng sản (trừ khoáng sản Nhà nước cấm), buôn bán vật tư máy móc, thiết bị phục vụ ngày xây dựng, giao thông, thủy điện, buôn bán vật liệu xây dựng);
- Quảng cáo (Chi tiết: Dịch vụ quảng cáo thương mại)
- Xây dựng công trình kỹ thuật dân dụng khác (Chi tiết: Xây dựng nhà máy thủy điện, nhà máy xi măng, văn phòng, thi công xây dựng các công trình dân dụng, công nghiệp, giao thông, thủy lợi, hạ tầng kỹ thuật đô thị, khu công nghiệp, khu dân cư, các công trình phục vụ giáo dục, y tế (trường học, bệnh viện));
- Sản xuất, truyền tải và phân phối điện (Chi tiết: kinh doanh điện)

THUYẾT MINH BÁO CÁO TÀI CHÍNH (TIẾP THEO)

Mẫu số B 09 – DN

Cho giai đoạn từ ngày 01/01/2019 đến 31/03/2019

Bảng thuyết minh này là bộ phận hợp thành và được đọc đồng thời với các báo cáo tài chính đính kèm.

- Khai khoáng khác chưa được phân vào đâu (Chi tiết: Khai thác khoáng sản (trừ khoáng sản Nhà nước cấm), khai thác vật liệu xây dựng);
- Hoạt động chuyên môn, khoa học và công nghệ khác chưa được phân vào đâu (Chi tiết: Hoạt động chuyển giao công nghệ);
- Giáo dục mầm non;
- Giáo dục tiêu học;
- Giáo dục chuyên nghiệp (Chi tiết: Giáo dục trung cấp chuyên nghiệp);
- Đào tạo cao đẳng;
- Đào tạo đại học và sau đại học;
- Giáo dục khác chưa được phân vào đâu (Chi tiết: Dạy ngoại ngữ, dạy máy vi tính);
- Xây dựng nhà các loại;
- Xây dựng công trình đường sắt và đường bộ;
- Xây dựng công trình công ích (Chi tiết: Xây dựng công trình công nghiệp, trừ nhà cửa; xây dựng công trình cửa như: Đường thủy, bến cảng và các công trình bên sông, các cảng du lịch, cửa cống, đập và đê);
- Chuẩn bị mặt bằng;
- Dịch vụ hỗ trợ giáo dục (Chi tiết: Tư vấn giáo dục);
- Hoạt động của các trung tâm, đại lý tư vấn, giới thiệu và môi giới lao động, việc làm (Chi tiết: Tư vấn và giới thiệu việc làm (không bao gồm giới thiệu, tuyển chọn, cung ứng nhân lực cho các doanh nghiệp có chức năng xuất khẩu lao động));

Trong quý I năm 2019, các hoạt động chính của Công ty là hoạt động xây lắp, cho thuê ngắn và dài hạn các mặt bằng bán lẻ trong Trung tâm thương mại và Cho thuê các diện tích mặt sàn làm văn phòng. Bên cạnh đó tìm kiếm phát triển các dự án bất động sản mới.

2. CƠ SỞ LẬP BÁO CÁO TÀI CHÍNH VÀ KỶ KẾ TOÁN

Cơ sở lập Báo cáo tài chính

Báo cáo tài chính kèm theo được trình bày bằng Đồng Việt Nam (VND), theo nguyên tắc giá gốc và phù hợp với các Chuẩn mực Kế toán Việt Nam, Chế độ Kế toán Việt Nam và các quy định hiện hành có liên quan khác tại Việt Nam.

Kỳ kế toán

Năm tài chính của Công ty bắt đầu từ ngày 01 tháng 01 và kết thúc vào ngày 31 tháng 12. Báo cáo tài Chính quý I năm 2019 được lập cho kỳ hoạt động từ ngày 01/01 đến ngày 31/03 dương lịch hàng năm.

3. CHUẨN MỰC VÀ CHẾ ĐỘ KẾ TOÁN ÁP DỤNG

Chế độ và Chuẩn mực kế toán áp dụng

Công ty áp dụng Chế độ Kế toán Doanh nghiệp Việt Nam được ban hành kèm theo thông tư 200/2014/TT-BTC ngày 22 tháng 12 năm 2014 và các Chuẩn mực kế toán Việt Nam do Bộ Tài chính ban hành .

Tuyên bố về việc tuân thủ Chuẩn mực kế toán và Chế độ kế toán

Ban Giám đốc Công ty đảm bảo đã tuân thủ đầy đủ các chuẩn mực kế toán Việt Nam và Chế độ kế toán đã được ban hành và có hiệu lực có liên quan đến việc soạn lập và trình bày Báo cáo tài chính cho Quý I năm 2019 kết thúc ngày 31 tháng 03 năm 2019.

Hình thức kế toán áp dụng

Công ty sử dụng hình thức kế toán Nhật ký chung

4. CÁC CHÍNH SÁCH KẾ TOÁN ÁP DỤNG

Đầu tư vào công ty liên kết

Công ty liên kết là một công ty mà Công ty có ảnh hưởng đáng kể nhưng không phải là công ty con hay công ty liên doanh của Công ty. Ảnh hưởng đáng kể thể hiện ở quyền tham gia vào việc đưa ra các quyết định về chính sách tài chính và hoạt động của bên nhận đầu tư nhưng không có ảnh hưởng về mặt kiểm soát hoặc đồng kiểm soát những chính sách này.

Kết quả hoạt động kinh doanh, tài sản và công nợ của các công ty liên kết được hợp nhất trong Báo cáo tài chính sử dụng phương pháp vốn chủ sở hữu. Các khoản góp vốn liên kết được trình bày trong Bảng Cân đối kế toán theo giá gốc được điều chỉnh theo những thay đổi trong phần vốn góp của Công ty vào phần tài sản thuần của công ty liên kết sau ngày mua khoản đầu tư. Các khoản lỗ của công ty liên kết vượt quá khoản góp vốn của Công ty tại công ty liên kết đó (bao gồm bất kể các khoản góp vốn dài hạn mà về thực chất tạo thành đầu tư thuần của Công ty tại công ty liên kết đó) không được ghi nhận.

Trong trường hợp một công ty thành viên của Công ty thực hiện giao dịch với một công ty liên kết với Công ty, lãi/lỗ chưa thực hiện tương ứng với phần góp vốn của Công ty vào công ty liên kết, được loại bỏ khỏi Báo cáo tài chính hợp nhất.

Tiền và tương đương tiền

Tiền mặt và các khoản tương đương tiền mặt bao gồm tiền mặt tại quỹ, tiền gửi có kỳ hạn ở các ngân hàng, các khoản ký cược, ký quỹ, các khoản đầu tư ngắn hạn hoặc các khoản đầu tư có khả năng thanh khoản cao dễ dàng chuyển đổi thành tiền và ít có rủi ro liên quan đến việc biến động giá trị chuyển đổi của các khoản này.

Ngoại tệ

Các nghiệp vụ phát sinh bằng các loại ngoại tệ được chuyển đổi theo tỷ giá tại ngày phát sinh nghiệp vụ. Chênh lệch tỷ giá phát sinh từ các nghiệp vụ này được hạch toán vào Báo cáo Kết quả hoạt động kinh doanh.

Số dư các tài sản bằng tiền và công nợ phải thu, phải trả có gốc ngoại tệ tại ngày kết thúc niên độ kế toán được chuyển đổi theo tỷ giá tại ngày này. Chênh lệch tỷ giá hối đoái đánh giá lại số dư cuối năm của các khoản nợ dài hạn có gốc ngoại tệ tại thời điểm lập báo cáo tài chính được hạch toán vào báo cáo kết quả hoạt động kinh doanh trong năm hoặc tiếp tục phân bổ vào chi phí cho các năm sau nhưng tối đa không quá 5 năm.

Lãi chênh lệch tỷ giá do đánh giá lại các số dư tại ngày kết thúc niên độ kế toán không được dùng để chia cho cổ đông.

Các khoản phải thu và dự phòng nợ khó đòi

Dự phòng phải thu khó đòi được trích lập cho những khoản phải thu đã quá hạn thanh toán từ ba tháng trở lên, hoặc các khoản thu mà người nợ khó có khả năng thanh toán do bị thanh lý, phá sản hay các khó khăn tương tự.

Tài sản cố định hữu hình và khấu hao

Tài sản cố định hữu hình được phản ánh theo giá gốc, trình bày theo nguyên giá trừ giá trị hao mòn lũy kế.

CÔNG TY CỔ PHẦN ĐẦU TƯ IDJ VIỆT NAM

Tầng 16, tòa nhà Charmvit Tower, 117 Trần Duy Hưng, phường Trung Hoà, quận Cầu Giấy, Hà Nội

THUYẾT MINH BÁO CÁO TÀI CHÍNH (TIẾP THEO)

Mẫu số B 09 – DN

Cho giai đoạn từ ngày 01/01/2019 đến 31/03/2019

Bảng thuyết minh này là bộ phận hợp thành và được đọc đồng thời với các báo cáo tài chính đính kèm.

Tài sản cố định hữu hình được khấu hao theo phương pháp đường thẳng dựa trên thời gian hữu dụng ước tính. Thời gian khấu hao cụ thể như sau:

	Số năm
Nhà cửa và vật kiến trúc	10
Thiết bị văn phòng	03
Phương tiện vận tải	06

Bất động sản đầu tư

Bất động sản đầu tư bao gồm quyền sử dụng đất và nhà xưởng vật kiến trúc, quyền thuê văn phòng, nhà xưởng do công ty nắm giữ, hoặc thuê 50 năm ++ nhằm mục đích thu lợi từ việc cho thuê hoặc chờ tăng giá được trình bày theo nguyên giá trừ giá trị hao mòn lũy kế. Nguyên giá của bất động sản đầu tư được mua bao gồm giá mua và các chi phí liên quan trực tiếp như phí dịch vụ tư vấn về luật pháp liên quan, thuế trước bạ và chi phí giao dịch liên quan khác. Nguyên giá bất động sản đầu tư tự xây là giá trị quyết toán công trình hoặc các chi phí liên quan trực tiếp của bất động sản đầu tư.

Các khoản đầu tư tài chính

Các khoản đầu tư vào các đơn vị mà Công ty không nắm giữ quyền kiểm soát hoặc có ảnh hưởng trọng yếu được phản ánh theo giá gốc. Dự phòng giảm giá đầu tư được lập khi Ban giám đốc công ty cho rằng việc giảm giá này là không tạm thời và không nằm trong kế hoạch của đơn vị được đầu tư. Dự phòng được hoàn nhập khi có sự tăng lên sau đó của giá trị có thể thu hồi.

Vốn chủ sở hữu

Vốn đầu tư của chủ sở hữu được ghi nhận theo số vốn thực góp của chủ sở hữu.

Cổ tức phải trả cho các cổ đông được ghi nhận là khoản phải trả trong Bảng Cân đối kế toán của Công ty sau khi có thông báo chia cổ tức của Hội đồng Quản trị Công ty.

Lợi nhuận sau thuế chưa phân phối là số lợi nhuận từ các hoạt động của doanh nghiệp sau khi trừ (-) các khoản điều chỉnh do áp dụng hồi tố thay đổi chính sách kế toán và điều chỉnh hồi tố sai sót trọng yếu của các năm trước.

Ghi nhận doanh thu

Doanh thu được ghi nhận khi kết quả giao dịch hàng hoá được xác định một cách đáng tin cậy và Công ty có khả năng thu được các lợi ích kinh tế từ giao dịch này. Doanh thu cung cấp dịch vụ được ghi nhận khi có bằng chứng về tỷ lệ dịch vụ cung cấp được hoàn thành tại ngày kết thúc niên độ kế toán.

Lãi tiền gửi được ghi nhận trên cơ sở dồn tích, được xác định trên số dư các tài khoản tiền gửi và lãi suất áp dụng.

Thuế

Thuế thu nhập doanh nghiệp thể hiện tổng giá trị của số thuế phải trả hiện tại và số thuế hoãn lại.

Số thuế hiện tại phải trả được tính dựa trên thu nhập chịu thuế trong năm. Thu nhập chịu thuế

THUYẾT MINH BÁO CÁO TÀI CHÍNH (TIẾP THEO)

Mẫu số B 09 – DN

Cho giai đoạn từ ngày 01/01/2019 đến 31/03/2019

Bảng thuyết minh này là bộ phận hợp thành và được đọc đồng thời với các báo cáo tài chính đính kèm.

khác với lợi nhuận thuần được trình bày trên Báo cáo Kết quả hoạt động kinh doanh vì không bao gồm các khoản thu nhập hay chi phí tính thuế hoặc được khấu trừ trong các năm khác (bao gồm cả lỗ mang sang, nếu có) và ngoài ra không bao gồm các chỉ tiêu không chịu thuế hoặc không được khấu trừ.

Việc xác định thuế thu nhập của Công ty căn cứ vào các quy định hiện hành về thuế. Tuy nhiên, những quy định này thay đổi theo từng thời kỳ và việc xác định sau cùng về thuế thu nhập doanh nghiệp tùy thuộc vào kết quả kiểm tra của cơ quan thuế có thẩm quyền.

Thuế thu nhập hoãn lại được tính trên các khoản chênh lệch giữa giá trị ghi sổ của các khoản mục tài sản hoặc công nợ trên Bảng Cân đối kế toán và cơ sở tính thuế thu nhập. Thuế thu nhập hoãn lại được kế toán theo phương pháp dựa trên Bảng Cân đối kế toán. Thuế thu nhập hoãn lại phải trả phải được ghi nhận cho tất cả các khoản chênh lệch tạm thời còn tài sản thuế thu nhập hoãn lại chỉ được ghi nhận khi chắc chắn có đủ lợi nhuận tính thuế trong tương lai để sử dụng các khoản chênh lệch tạm thời được khấu trừ.

Thuế thu nhập hoãn lại được xác định theo thuế suất dự tính sẽ áp dụng cho năm tài sản được thu hồi hay nợ phải trả được thanh toán. Thuế thu nhập hoãn lại được ghi nhận lãi, lỗ trừ trường hợp khoản thuế đó có liên quan đến các khoản mục được ghi thẳng vào vốn chủ sở hữu. Trong trường hợp đó, thuế thu nhập hoãn lại cũng được ghi thẳng vào vốn chủ sở hữu.

Các loại thuế khác được áp dụng theo các luật thuế hiện hành tại Việt Nam.

Lãi trên cổ phiếu

Lãi cơ bản trên cổ phiếu đối với các cổ phiếu phổ thông được tính bằng cách chia lợi nhuận hoặc lỗ thuộc về cổ đông sở hữu cổ phiếu phổ thông cho số lượng bình quân gia quyền cổ phiếu phổ thông lưu hành trong kỳ. Lãi suy giảm trên cổ phiếu được xác định bằng việc điều chỉnh lợi nhuận hoặc lỗ thuộc về cổ đông sở hữu cổ phiếu phổ thông và số lượng bình quân gia quyền cổ phiếu phổ thông đang lưu hành do ảnh hưởng của các cổ phiếu phổ thông có tiềm năng suy giảm bao gồm trái phiếu chuyển đổi và quyền chọn cổ phiếu.

Các bên liên quan

Được coi là các bên liên quan là các doanh nghiệp kể cả Công ty Mẹ, các công ty con của Công ty Mẹ, các cá nhân trực tiếp hay gián tiếp qua một hoặc nhiều trung gian có quyền kiểm soát công ty hoặc chịu sự kiểm soát chung với Công ty. Các bên liên kết, các cá nhân nào trực tiếp hoặc gián tiếp nắm quyền biểu quyết của Công ty mà có ảnh hưởng đáng kể đối với Công ty. Những chức trách quản lý chủ chốt như Giám đốc, viên chức của công ty, những thành viên thân cận trong gia đình của những cá nhân hoặc các bên liên kết này hoặc những công ty liên kết với các cá nhân này cũng được coi là bên liên quan.

5. TIỀN VÀ TƯƠNG ĐƯƠNG TIỀN

	31/03/2019	01/01/2019
	VND	VND
Tiền mặt	14.488.612	12.000.600
Tiền gửi ngân hàng	3.996.512.997	2.258.686.401
Các khoản tương đương tiền (*)	1.500.000.000	10.500.000.000
	5.511.001.609	12.770.687.001

CÔNG TY CỔ PHẦN ĐẦU TƯ IDJ VIỆT NAM

Tầng 16, tòa nhà Charmvit Tower, 117 Trần Duy Hưng, phường Trung Hoà, quận Cầu Giấy, Hà Nội

THUYẾT MINH BÁO CÁO TÀI CHÍNH (TIẾP THEO)

Mẫu số B 09 – DN

Cho giai đoạn từ ngày 01/01/2019 đến 31/03/2019

Bảng thuyết minh này là bộ phận hợp thành và được đọc đồng thời với các báo cáo tài chính đính kèm.

6. CÁC KHOẢN PHẢI THU KHÁC**(a) Phải thu ngắn hạn khác**

	31/03/2019		01/01/2019	
	Giá trị VND	Dự phòng VND	Giá trị VND	Dự phòng VND
Các khoản chi hộ "Phí dịch của của các nhà đầu tư"	9.914.418.653	(9.914.418.653)	9.914.418.653	(9.914.418.653)
Tạm ứng Công ty CP Đầu tư Hồng Dương Lương Sơn	8.913.984.566	-	7.505.529.366	-
Phải thu khác	14.391.664.995	-	1.202.287.271	-
	278.504.501	-	281.904.012	(214.963.800)
	33.498.572.715	(9.914.418.653)	18.904.139.302	(10.129.382.453)

(b) Phải thu dài hạn khác

	31/03/2019		01/01/2019	
	Giá trị VND	Dự phòng VND	Giá trị VND	Dự phòng VND
Đặt cọc đấu giá đất dự án Mũi Né- Bình Thuận	-	-	5.897.411.000	-
Cho mượn	300.000.000	-	300.000.000	-
Khác	451.736.071	-	451.536.071	-
	751.736.071	-	6.648.947.071	-

7. HÀNG TỒN KHO

	31/03/2019		01/01/2019	
	Giá gốc VND	Dự phòng VND	Giá gốc VND	Dự phòng VND
CP SXKDDD dự án Mũi Né- Bình Thuận	41.526.794.091	-	-	-
CP SXKDDD dự án Hải Tân-I lai Dương	14.375.153.463	-	14.375.153.463	-
CP SXKDDD dự án Diamond Park- Lạng Sơn	36.000.000.000	-	-	-
CP SXKDDD dự án Royal Park- Huế	7.942.905.970	-	-	-
	99.844.853.524	-	14.375.153.463	-

8. CHI PHÍ TRẢ TRƯỚC**(a) Chi phí trả trước ngắn hạn**

	31/03/2019	01/01/2019
	VND	VND
Phí dịch vụ TTTM	-	445.244.010
Tiền thuê mặt bằng TTTM	875.223.764	879.779.866
	875.223.764	1.325.023.876

CÔNG TY CỔ PHẦN ĐẦU TƯ IDJ VIỆT NAM

Tầng 16, tòa nhà Charmvit Tower, 117 Trần Duy Hưng, phường Trung Hoà, quận Cầu Giấy, Hà Nội

THUYẾT MINH BÁO CÁO TÀI CHÍNH (TIẾP THEO)

Mẫu số B 09 – DN

Cho giai đoạn từ ngày 01/01/2019 đến 31/03/2019

Bảng thuyết minh này là bộ phận hợp thành và được đọc đồng thời với các báo cáo tài chính đính kèm.

(b) Chi phí trả trước dài hạn

	31/03/2019	01/01/2019
	VND	VND
Chi phí thiết kế, hoàn thiện nội thất TTTM	3.997.861.089	4.024.047.952
Chi phí thuê hệ thống thoát khí, cung cấp gas cho TTTM	1.496.146.278	1.505.946.363
	5.494.007.367	5.529.994.315

9. TÀI SẢN CỐ ĐỊNH**(a) Tài sản cố định hữu hình**

Chỉ tiêu	Nhà cửa, vật kiến trúc	Máy móc, thiết bị	Phương tiện vận tải	Thiết bị, dụng cụ quản lý	Tài sản cố định khác	Tổng cộng
NGUYÊN GIÁ						
Số dư tại 01/01/2019	-	-	633.472.009	505.702.749	-	1.139.174.758
Mua trong kỳ	-	-	-	-	-	-
Thanh lý, nhượng bán	-	-	-	-	-	-
Số dư tại 31/03/2019	-	-	633.472.009	505.702.749	-	1.139.174.758
KHẤU HAO LŨY KẾ						
Số dư tại 01/01/2019	-	-	633.472.009	505.702.749	-	1.139.174.758
Khấu hao trong năm	-	-	-	-	-	-
Thanh lý, nhượng bán	-	-	-	-	-	-
Số dư tại 31/03/2019	-	-	633.472.009	505.702.749	-	1.139.174.758
GIÁ TRỊ CÒN LẠI						
Số dư tại 01/01/2019	-	-	-	-	-	-
Số dư tại 31/03/2019	-	-	-	-	-	-

10. BẤT ĐỘNG SẢN ĐẦU TƯ**(a) Bất động sản đầu tư cho thuê**

Bất động sản đầu tư là giá trị văn phòng và một số kiot trong tòa nhà văn phòng và Trung tâm thương mại Grand Plaza dùng để cho thuê.

Bất động sản đầu tư được khấu hao với thời gian là 46 năm 9 tháng, bắt đầu từ ngày 01/09/2010

CÔNG TY CỔ PHẦN ĐẦU TƯ IDJ VIỆT NAM

Tầng 16, tòa nhà Charmvit Tower, 117 Trần Duy Hưng, phường Trung Hoà, quận Cầu Giấy, Hà Nội

THUYẾT MINH BÁO CÁO TÀI CHÍNH (TIẾP THEO)

Mẫu số B 09 – DN

Cho giai đoạn từ ngày 01/01/2019 đến 31/03/2019

Bảng thuyết minh này là bộ phận hợp thành và được đọc đồng thời với các báo cáo tài chính đính kèm.

	Tại ngày 01/01/2019	Tăng trong kỳ	Giảm trong kỳ	Tại ngày 31/03/2019
NGUYÊN GIÁ	146.731.814.195	-	-	146.731.814.195
Văn phòng cho thuê	42.801.988.650	-	-	42.801.988.650
Trung tâm thương mại	75.656.955.545	-	-	75.656.955.545
Hầm để xe	28.272.870.000	-	-	28.272.870.000
GIÁ TRỊ HAO MÔN				
LŨY KẾ	26.116.070.684	784.662.108	-	26.900.732.792
Văn phòng cho thuê	7.665.297.469	228.887.640	-	7.894.185.109
Trung tâm thương mại	13.396.181.080	404.582.650	-	13.800.763.730
Hầm để xe	5.054.592.135	151.191.818	-	5.205.783.953
GIÁ TRỊ CÒN LẠI	120.615.743.511	-	784.662.108	119.831.081.403
Văn phòng cho thuê	35.136.691.181	-	228.887.640	34.907.803.541
Trung tâm thương mại	62.260.774.465	-	404.582.650	61.856.191.815
Hầm để xe	23.218.277.865	-	151.191.818	23.067.086.047

11. ĐẦU TƯ TÀI CHÍNH DÀI HẠN

	31/03/2019		01/01/2019	
	Giá gốc	Dự phòng	Giá gốc	Dự phòng
Đầu tư vào công ty liên kết	51.507.485.100		60.417.485.100	
<i>Công ty CP Đầu tư Phát triển giáo dục IDJ – AEC</i>	42.446.485.100		42.446.485.100	
<i>Công ty CP Quản lý Tài sản IDJ Asset</i>	990.000.000	(350.972.817)	9.900.000.000	(3.509.728.172)
<i>Công ty CP Đầu tư Công Nghệ Giáo Dục IDJ</i>	2.371.000.000	(2.273.986.290)	2.371.000.000	(2.273.986.290)
<i>Công ty CP TMDV và Đầu tư Việt Hàn</i>	5.700.000.000		5.700.000.000	
Đầu tư vào công ty con	35.000.000.000		35.000.000.000	
<i>Công ty CP Đầu tư Hồng Dương Lương Sơn</i>	35.000.000.000		35.000.000.000	
Đầu tư dài hạn khác	10.080.000.000		-	
	96.587.485.100	(2.624.959.107)	95.417.485.100	(5.783.714.462)

12. THUẾ VÀ CÁC KHOẢN KHÁC PHẢI NỘP NHÀ NƯỚC

	31/03/2019	01/01/2019
	VND	VND
Thuế GTGT hàng bán nội địa	-	5.927.514.230
Thuế thu nhập doanh nghiệp – hiện hành	247.320.077	4.917.086.418
Thuế thu nhập cá nhân	39.383.233	41.178.224
	286.703.310	10.885.778.872

CÔNG TY CỔ PHẦN ĐẦU TƯ IDJ VIỆT NAM

Tầng 16, tòa nhà Charmvit Tower, 117 Trần Duy Hưng, phường Trung Hoà, quận Cầu Giấy, Hà Nội

THUYẾT MINH BÁO CÁO TÀI CHÍNH (TIẾP THEO)

Mẫu số B 09 – DN

Cho giai đoạn từ ngày 01/01/2019 đến 31/03/2019

Bảng thuyết minh này là bộ phận hợp thành và được đọc đồng thời với các báo cáo tài chính đính kèm.

13. CHI PHÍ PHẢI TRẢ

	31/03/2019	01/01/2019
	VND	VND
Lãi vay phải trả	458.333.334	417.666.667
	458.333.334	417.666.667

14. DOANH THU CHƯA THỰC HIỆN**(a) Ngắn hạn**

	31/03/2019	01/01/2019
	VND	VND
Doanh thu cho thuê VP&TTTM nhận trước	1.342.725.230	1.344.996.788
	1.342.725.230	1.344.996.788

15. PHẢI TRẢ KHÁC**(a) Ngắn hạn**

	31/03/2019	01/01/2019
	VND	VND
BHXH, BHYT, BHTN	8.866.281	-
Trần Đức Thành (*)	792.000.000	-
Cổ tức phải trả cho cổ đông năm 2010	412.740.000	412.740.000
Khác	14.776.450	14.776.450
	1.228.382.731	427.516.450

(b) Dài hạn

	31/03/2019	01/01/2019
	VND	VND
Nhận ký quỹ, ký cược liên quan đến hoạt động cho thuê VP&TTTM	5.047.377.497	5.056.756.097
Nhận ký quỹ, ký cược Hợp đồng môi giới bán BĐS dự án Mũi Né- Bình Thuận	6.000.000.000	-
	11.047.377.497	5.056.756.097

CÔNG TY CỔ PHẦN ĐẦU TƯ IDJ VIỆT NAM

Tầng 16, tòa nhà Charmvit Tower, 117 Trần Duy Hưng, phường Trung Hoà, quận Cầu Giấy, Hà Nội

THUYẾT MINH BÁO CÁO TÀI CHÍNH (TIẾP THEO)

Mẫu số B 09 – DN

Cho giai đoạn từ ngày 01/01/2019 đến 31/03/2019

Bảng thuyết minh này là bộ phận hợp thành và được đọc đồng thời với các báo cáo tài chính đính kèm.

16. CÁC KHOẢN VAY VÀ NỢ THUÊ TÀI CHÍNH**(a) Vay ngắn hạn**

	01/01/2019 VND	Tăng VND	Giảm VND	31/03/2019 VND
Công ty Cổ phần Đầu tư Châu Á Thái Bình Dương	-	20.500.000.000	-	20.500.000.000
Vay thấu chi Ngân hàng BIDV- CN Trảng An	3.400.143.000	-	(3.400.143.000)	-
Công ty TNHH Đầu tư Châu Á Thái Bình Dương- Bắc Ninh	4.500.000.000	-	(4.500.000.000)	-
Nguyễn Quang Huy	-	13.500.000.000	-	13.500.000.000
Lục Thanh Tùng	-	14.500.000.000	-	14.500.000.000
	7.900.143.000	48.500.000.000	(7.900.143.000)	48.500.000.000

17. VỐN GÓP CỦA CHỦ SỞ HỮU**Vốn đầu tư của chủ sở hữu**

	31/03/2019	01/01/2019
Vốn đầu tư của chủ sở hữu		
Vốn góp tại ngày 01 tháng 01	326.000.000.000	326.000.000.000
Vốn góp tăng trong kỳ	-	-
Vốn góp giảm trong kỳ	-	-
Vốn góp tại ngày 31 tháng 03	326.000.000.000	326.000.000.000

Cổ phiếu

	31/03/2019 Cổ phiếu	01/01/2019 Cổ phiếu
Số lượng cổ phiếu đăng ký phát hành	32.600.000	32.600.000
Số lượng cổ phiếu đã bán ra công chúng	32.600.000	32.600.000
Cổ phiếu phổ thông	32.600.000	32.600.000
Cổ phiếu ưu đãi	-	-
Số lượng cổ phiếu được mua lại	-	-
Cổ phiếu phổ thông	-	-
Cổ phiếu ưu đãi	-	-
Số lượng cổ phiếu đang lưu hành	32.600.000	32.600.000
Cổ phiếu phổ thông	32.600.000	32.600.000
Cổ phiếu ưu đãi	-	-
Mệnh giá cổ phiếu đang lưu hành (đồng/cổ phiếu)	10.000	10.000

CÔNG TY CỔ PHẦN ĐẦU TƯ IDJ VIỆT NAM

Tầng 16, tòa nhà Charmvit Tower, 117 Trần Duy Hưng, phường Trung Hoà, quận Cầu Giấy, Hà Nội

THUYẾT MINH BÁO CÁO TÀI CHÍNH (TIẾP THEO)

Mẫu số B 09 – DN

Cho giai đoạn từ ngày 01/01/2019 đến 31/03/2019

Bảng thuyết minh này là bộ phận hợp thành và được đọc đồng thời với các báo cáo tài chính đính kèm.

18. TÌNH HÌNH TĂNG GIẢM NGUỒN VỐN CHỦ SỞ HỮU

	Vốn góp của chủ sở hữu VND	Thặng dư vốn cổ phần VND	Lợi nhuận sau thuế chưa phân phối VND	Tổng cộng VND
Tại ngày 01/01/2018	326.000.000.000	1.523.000.000	(52.806.488.248)	274.716.511.752
Lãi/(Lỗ) trong năm trước	-	-	53.639.037.243	53.639.037.243
Tại ngày 31/12/2018	326.000.000.000	1.523.000.000	832.548.995	328.355.548.995
Tại ngày 01/01/2019	326.000.000.000	1.523.000.000	832.548.995	328.355.548.995
Lãi/(Lỗ) trong năm nay	-	-	988.908.088	988.908.088
Tại ngày 31/03/2019	326.000.000.000	1.523.000.000	1.821.457.083	329.344.457.083

19. LÃI CƠ BẢN TRÊN CỔ PHIẾU**(a) Lãi cơ bản trên cổ phiếu**

	Từ 01/01/2019 đến 31/03/2019 VND	Từ 01/01/2018 đến 31/03/2018 VND
Lợi nhuận thuần phân bổ cho các cổ đông (VND)	988.908.088	203.406.930
Bình quân số cổ phiếu phổ thông đang lưu hành (cổ phiếu)	32.600.000	32.600.000
Lãi cơ bản trên mỗi cổ phiếu (VND)	30	6

20. DOANH THU

	Từ 01/01/2019 đến 31/03/2019 VND	Từ 01/01/2018 đến 31/03/2018 VND
Doanh thu		
Doanh thu cho thuê TTTM và văn phòng	4.669.592.947	6.005.851.746
Doanh thu từ hợp đồng xây dựng	35.568.693.698	37.570.594.478
	40.238.286.645	43.576.446.224

21. GIÁ VỐN HÀNG BÁN

	Từ 01/01/2019 đến 31/03/2019 VND	Từ 01/01/2018 đến 31/03/2018 VND
Giá vốn hoạt động cho thuê TTTM và văn phòng	6.018.262.477	6.682.897.810
Giá vốn từ hợp đồng xây dựng	32.775.477.168	35.720.971.799
	38.793.739.645	42.403.869.609

CÔNG TY CỔ PHẦN ĐẦU TƯ IDJ VIỆT NAM

Tầng 16, tòa nhà Charmvit Tower, 117 Trần Duy Hưng, phường Trung Hoà, quận Cầu Giấy, Hà Nội

THUYẾT MINH BÁO CÁO TÀI CHÍNH (TIẾP THEO)

Mẫu số B 09 – DN

Cho giai đoạn từ ngày 01/01/2019 đến 31/03/2019

Bảng thuyết minh này là bộ phận hợp thành và được đọc đồng thời với các báo cáo tài chính đính kèm.

22. DOANH THU HOẠT ĐỘNG TÀI CHÍNH

	Từ 01/01/2019 đến 31/03/2019 VND	Từ 01/01/2018 đến 31/03/2018 VND
Lãi tiền gửi, tiền cho vay	95.296.323	308.231.852
Lãi chuyển nhượng cổ phần Công ty CP Quản lý tài sản IDJ	1.376.755.355	-
	1.472.051.678	308.231.852

23. CHI PHÍ TÀI CHÍNH

	Từ 01/01/2019 đến 31/03/2019 VND	Từ 01/01/2018 đến 31/03/2018 VND
Lãi tiền vay	523.937.699	26.420.454
Khác	-	51.451.092
	523.937.699	77.871.546

24. CHI PHÍ BÁN HÀNG

	Từ 01/01/2019 đến 31/03/2019 VND	Từ 01/01/2018 đến 31/03/2018 VND
Chi phí khác bằng tiền khác	45.463.650	112.817.215
Chi phí dịch vụ mua ngoài	9.255.000	4.918.182
	54.718.650	117.735.397

25. CHI PHÍ QUẢN LÝ DOANH NGHIỆP

	Từ 01/01/2019 đến 31/03/2019 VND	Từ 01/01/2018 đến 31/03/2018 VND
Chi phí bằng tiền khác	45.697.672	101.716.091
Chi phí dịch vụ mua ngoài	269.935.645	123.408.161
Chi phí nhân công	712.942.746	834.610.849
Chi phí thiết bị đồ dùng VP	23.491.969	2.720.909
Thuế, phí, lệ phí	73.273.914	74.645.946
	1.125.341.946	1.137.101.956

CÔNG TY CỔ PHẦN ĐẦU TƯ IDJ VIỆT NAM

Tầng 16, tòa nhà Charmvit Tower, 117 Trần Duy Hưng, phường Trung Hoà, quận Cầu Giấy, Hà Nội

THUYẾT MINH BÁO CÁO TÀI CHÍNH (TIẾP THEO)

Mẫu số B 09 – DN

Cho giai đoạn từ ngày 01/01/2019 đến 31/03/2019

Bảng thuyết minh này là bộ phận hợp thành và được đọc đồng thời với các báo cáo tài chính đính kèm.

26. THU NHẬP VÀ CHI PHÍ KHÁC

	Từ 01/01/2019 đến 31/03/2019	Từ 01/01/2018 đến 31/03/2018
	VND	VND
Thu nhập khác		
Tiền cho thuê biển quảng cáo	-	54.545.454
Thu nhập khác	24.000.000	761.908
	24.000.000	55.307.362
Chi phí khác		
Tiền phạt	372.218	-
	372.218	-
Lợi nhuận/(lỗ) khác	23.627.782	55.307.362


27. THUẾ THU NHẬP DOANH NGHIỆP HIỆN HÀNH

Số thuế trên lợi nhuận trước thuế của Công ty khác với số thuế khi được tính theo thuế suất phổ thông áp dụng 20% như sau:

	Từ 01/01/2019 đến 31/03/2019	Từ 01/01/2018 đến 31/03/2018
	VND	VND
Lợi nhuận/(Lỗ) thuần trước thuế	1.236.228.165	203.406.930
Ảnh hưởng do:		
<i>Các chi phí không được khấu trừ thuế</i>	372.218	-
<i>Các thu nhập không chịu tính thuế</i>	-	-
Thu nhập chịu thuế/(Lỗ thuế)	1.236.600.383	203.406.930
Trong đó:		
<i>Thu nhập từ hoạt động sản xuất kinh doanh</i>	1.236.600.383	203.406.930
<i>Các khoản thu nhập khác</i>	-	-
Số chuyển lỗ mang sang	-	-
Thu nhập tính thuế	1.236.600.383	203.406.930
Trong đó:		
<i>Thu nhập từ hoạt động sản xuất kinh doanh</i>	1.236.600.383	203.406.930
<i>Các khoản thu nhập khác</i>	-	-
Phần trích lập quỹ khoa học và công nghệ (nếu có)	-	-
Thuế TNDN phải nộp ước tính từ thu nhập từ hoạt động sản xuất kinh doanh tại mức thuế suất 20%	247.320.077	-
Chi phí thuế thu nhập doanh nghiệp hiện hành	247.320.077	-
Lợi nhuận sau thuế TNDN	988.908.088	203.406.930

Hà Nội, ngày 18 tháng 04 năm 2019



Người lập


 Nguyễn Hữu Đạt

Kế toán trưởng


KẾ TOÁN TRƯỞNG
 Lê Thị Quy

Tổng giám đốc



TỔNG GIÁM ĐỐC
 Nguyễn Hoàng Linh

