

Ngày 30 tháng 03 năm 2019

**CÔNG BỐ THÔNG TIN TRÊN CỔ THÔNG TIN ĐIỆN TỬ CỦA
ỦY BAN CHỨNG KHOÁN NHÀ NƯỚC
VÀ SỞ GIAO DỊCH CHỨNG KHOÁN HÀ NỘI**

Kính gửi:

- Ủy ban Chứng khoán Nhà nước
- Sở giao dịch chứng khoán Hà Nội

Công ty cổ phần May Mặc Bình Dương

Mã chứng khoán: BDG

Trụ sở chính: Số 7/128 Khu phố Bình Đức 1, Phường Bình Hòa, Thị xã Thuận An, tỉnh Bình Dương.

Điện thoại: 0274.3755143 **Fax:** 0274.3755415

Người thực hiện công bố thông tin: Đoàn Thị Kim Ngân – Thư ký công ty

Loại thông tin công bố: 24h 72h Yêu cầu Bất thường Định kỳ

Nội dung thông tin công bố:

- Báo cáo tài chính hợp nhất năm 2018 đã được kiểm toán.

Thông tin này đã được công bố trên trang thông tin điện tử của công ty vào ngày 30 tháng 03 năm 2019 tại đường dẫn <http://www.protradegarment.com> (mục Quan hệ cổ đông – Thông tin tài chính).

Chúng tôi xin cam kết các thông tin công bố trên đây là đúng sự thật và hoàn toàn chịu trách nhiệm trước pháp luật về nội dung các thông tin đã công bố.

Người thực hiện công bố thông tin

Tài liệu đính kèm:

- Báo cáo tài chính hợp nhất năm 2019 đã được kiểm toán



Đoàn Thị Kim Ngân

BÁO CÁO TÀI CHÍNH HỢP NHẤT

CÔNG TY CỔ PHẦN MAY MẶC BÌNH DƯƠNG

Cho năm tài chính kết thúc ngày 31/12/2018
(đã được kiểm toán)

NỘI DUNG

	Trang
Báo cáo của Ban Tổng Giám đốc	02 - 03
Báo cáo kiểm toán độc lập	04
Báo cáo tài chính hợp nhất đã được kiểm toán	05 - 44
Bảng cân đối kế toán hợp nhất	05 - 06
Báo cáo kết quả hoạt động kinh doanh hợp nhất	07
Báo cáo lưu chuyển tiền tệ hợp nhất	08 - 09
Thuyết minh Báo cáo tài chính hợp nhất	10 - 44



BÁO CÁO CỦA BAN TỔNG GIÁM ĐỐC

Ban Tổng Giám đốc Công ty Cổ phần May mặc Bình Dương (sau đây gọi tắt là “Công ty”) trình bày Báo cáo của mình và Báo cáo tài chính hợp nhất của Công ty cho năm tài chính kết thúc ngày 31 tháng 12 năm 2018.

CÔNG TY

Công ty Cổ phần May mặc Bình Dương (tên tiếng Anh: Protrade Garment Joint Stock Company, tên viết tắt: Protrade Garment JSC) được chuyển đổi từ Công ty TNHH MTV May mặc Bình Dương theo Quyết định số 2147/QĐ-UBND ngày 21/08/2015 của UBND tỉnh Bình Dương. Công ty hoạt động theo Giấy chứng nhận đăng ký kinh doanh Công ty cổ phần số 3700769438 ngày 01 tháng 12 năm 2015 do Sở Kế hoạch và Đầu tư tỉnh Bình Dương cấp.

Trụ sở chính của Công ty được đặt tại: Số 7/128, Khu phố Bình Đức 1, phường Bình Hòa, Thị xã Thuận An, tỉnh Bình Dương.

HỘI ĐỒNG QUẢN TRỊ, BAN TỔNG GIÁM ĐỐC VÀ BAN KIỂM SOÁT

Các thành viên của Hội đồng Quản trị trong năm và tại ngày lập báo cáo này bao gồm:

Ông Võ Hồng Cường	Chủ tịch
Bà Phạm Thị Vượng	Phó Chủ tịch
Ông Phan Thành Đức	Thành viên
Ông Trần Nguyễn Vũ	Thành viên
Bà Nguyễn Thị Trúc Thanh	Thành viên

Các thành viên của Ban Tổng Giám đốc đã điều hành Công ty trong năm và tại ngày lập báo cáo này bao gồm:

Ông Phan Thành Đức	Tổng Giám đốc
Bà Nguyễn Thị Trúc Thanh	Phó Tổng Giám đốc

Các thành viên của Ban Kiểm soát bao gồm:

Ông Hứa Tuấn Cường	Trưởng ban
Bà Huỳnh Thị Mỹ Hạnh	Thành viên
Bà Nguyễn Minh Thùy	Thành viên

KIỂM TOÁN VIÊN

Công ty TNHH Hãng Kiểm toán AASC đã thực hiện kiểm toán các Báo cáo tài chính hợp nhất cho Công ty.

CÔNG BỐ TRÁCH NHIỆM CỦA BAN TỔNG GIÁM ĐỐC ĐỐI VỚI BÁO CÁO TÀI CHÍNH HỢP NHẤT

Ban Tổng Giám đốc Công ty chịu trách nhiệm về việc lập Báo cáo tài chính hợp nhất phản ánh trung thực, hợp lý tình hình tài chính, kết quả hoạt động kinh doanh và tình hình lưu chuyển tiền tệ của Công ty trong năm. Trong quá trình lập Báo cáo tài chính hợp nhất, Ban Tổng Giám đốc Công ty cam kết đã tuân thủ các yêu cầu sau:

- Xây dựng và duy trì kiểm soát nội bộ mà Ban Tổng Giám đốc và Ban quản trị Công ty xác định là cần thiết để đảm bảo cho việc lập và trình bày Báo cáo tài chính hợp nhất không còn sai sót trọng yếu do gian lận hoặc do nhầm lẫn;
- Lựa chọn các chính sách kế toán thích hợp và áp dụng các chính sách này một cách nhất quán;
- Đưa ra các đánh giá và dự đoán hợp lý và thận trọng;
- Nêu rõ các chuẩn mực kế toán được áp dụng có được tuân thủ hay không, có những áp dụng sai lệch trọng yếu đến mức cần phải công bố và giải thích trong Báo cáo tài chính hợp nhất hay không;

CÔNG TY CỔ PHẦN MAY MẶC BÌNH DƯƠNG

Số 7/128, Khu phố Bình Đức 1, phường Bình Hòa, Thị xã Thuận An, tỉnh Bình Dương

- Lập và trình bày các Báo cáo tài chính hợp nhất trên cơ sở tuân thủ các Chuẩn mực kế toán, Chế độ kế toán doanh nghiệp Việt Nam và các quy định pháp lý có liên quan đến việc lập và trình bày báo cáo tài chính hợp
- Lập các Báo cáo tài chính hợp nhất dựa trên cơ sở hoạt động kinh doanh liên tục, trừ trường hợp không thể cho rằng Công ty sẽ tiếp tục hoạt động kinh doanh.

Ban Tổng Giám đốc Công ty đảm bảo rằng các số kế toán được lưu giữ để phản ánh tình hình tài chính của Công ty, với mức độ trung thực, hợp lý tại bất cứ thời điểm nào và đảm bảo rằng Báo cáo tài chính hợp nhất tuân thủ các quy định hiện hành của Nhà nước. Đồng thời có trách nhiệm trong việc bảo đảm an toàn tài sản của Công ty và thực hiện các biện pháp thích hợp để ngăn chặn, phát hiện các hành vi gian lận và các vi phạm khác.

Ban Tổng Giám đốc Công ty cam kết rằng Báo cáo tài chính hợp nhất đã phản ánh trung thực và hợp lý tình hình tài chính của Công ty tại thời điểm ngày 31/12/2018, kết quả hoạt động kinh doanh và tình hình lưu chuyển tiền tệ cho năm tài chính kết thúc cùng ngày, phù hợp với Chuẩn mực kế toán, Chế độ kế toán doanh nghiệp Việt Nam và tuân thủ các quy định pháp lý có liên quan đến việc lập và trình bày báo cáo tài chính hợp nhất.

Cam kết khác

Ban Tổng Giám đốc cam kết rằng Công ty tuân thủ Nghị định 71/2017/NĐ-CP ngày 06/06/2017 hướng dẫn về quản trị công ty áp dụng đối với công ty đại chúng và Công ty không vi phạm nghĩa vụ công bố thông tin theo quy định tại Thông tư số 155/2015/TT-BTC ngày 06 tháng 10 năm 2015 của Bộ Tài chính hướng dẫn về việc công bố thông tin trên thị trường chứng khoán.

Thay mặt Ban Tổng Giám đốc



Phan Thành Đức
Tổng Giám đốc

Bình Dương, ngày 29 tháng 03 năm 2019

Số: 300319. 006 /BCTC.HCM

BÁO CÁO KIỂM TOÁN ĐỘC LẬP

**Kính gửi: Quý Cổ đông, Hội đồng Quản trị và Ban Tổng Giám đốc
Công ty Cổ phần May mặc Bình Dương**

Chúng tôi đã kiểm toán Báo cáo tài chính hợp nhất kèm theo của Công ty Cổ phần May mặc Bình Dương được lập ngày 29 tháng 03 năm 2019, từ trang 05 đến trang 44, bao gồm: Bảng cân đối kế toán hợp nhất tại ngày 31 tháng 12 năm 2018, Báo cáo kết quả hoạt động kinh doanh hợp nhất, Báo cáo lưu chuyển tiền tệ hợp nhất cho năm tài chính kết thúc cùng ngày và Thuyết minh báo cáo tài chính hợp nhất.

Trách nhiệm của Ban Tổng Giám đốc

Ban Tổng Giám đốc Công ty chịu trách nhiệm về việc lập và trình bày trung thực và hợp lý Báo cáo tài chính hợp nhất của Công ty theo Chuẩn mực kế toán, Chế độ kế toán doanh nghiệp Việt Nam và các quy định pháp lý có liên quan đến việc lập và trình bày Báo cáo tài chính hợp nhất và chịu trách nhiệm về kiểm soát nội bộ mà Ban Tổng Giám đốc xác định là cần thiết để đảm bảo cho việc lập và trình bày Báo cáo tài chính hợp nhất không có sai sót trọng yếu do gian lận hoặc nhầm lẫn.

Trách nhiệm của Kiểm toán viên

Trách nhiệm của chúng tôi là đưa ra ý kiến về Báo cáo tài chính hợp nhất dựa trên kết quả của cuộc kiểm toán. Chúng tôi đã tiến hành kiểm toán theo các Chuẩn mực kiểm toán Việt Nam. Các chuẩn mực này yêu cầu chúng tôi tuân thủ chuẩn mực và các quy định về đạo đức nghề nghiệp, lập kế hoạch và thực hiện cuộc kiểm toán để đạt được sự đảm bảo hợp lý về việc liệu Báo cáo tài chính hợp nhất của Công ty có còn sai sót trọng yếu hay không.

Công việc kiểm toán bao gồm thực hiện các thủ tục nhằm thu thập các bằng chứng kiểm toán về các số liệu và thuyết minh trên Báo cáo tài chính hợp nhất. Các thủ tục kiểm toán được lựa chọn dựa trên xét đoán của kiểm toán viên, bao gồm đánh giá rủi ro có sai sót trọng yếu trong Báo cáo tài chính hợp nhất do gian lận hoặc nhầm lẫn. Khi thực hiện đánh giá các rủi ro này, kiểm toán viên đã xem xét kiểm soát nội bộ của Công ty liên quan đến việc lập và trình bày Báo cáo tài chính hợp nhất trung thực, hợp lý nhằm thiết kế các thủ tục kiểm toán phù hợp với tình hình thực tế, tuy nhiên không nhằm mục đích đưa ra ý kiến về hiệu quả của kiểm soát nội bộ của Công ty. Công việc kiểm toán cũng bao gồm đánh giá tính thích hợp của các chính sách kế toán được áp dụng và tính hợp lý của các ước tính kế toán của Ban Tổng Giám đốc cũng như đánh giá việc trình bày tổng thể Báo cáo tài chính hợp

Chúng tôi tin tưởng rằng các bằng chứng kiểm toán mà chúng tôi đã thu thập được là đầy đủ và thích hợp làm cơ sở cho ý kiến kiểm toán của chúng tôi.

Ý kiến của Kiểm toán viên

Theo ý kiến của chúng tôi, Báo cáo tài chính hợp nhất đã phản ánh trung thực và hợp lý trên các khía cạnh trọng yếu tình hình tài chính của Công ty Cổ phần May mặc Bình Dương tại ngày 31 tháng 12 năm 2018, cũng như kết quả hoạt động kinh doanh và tình hình lưu chuyển tiền tệ cho năm tài chính kết thúc cùng ngày, phù hợp với Chuẩn mực kế toán, Chế độ kế toán doanh nghiệp Việt Nam và các quy định pháp lý có liên quan đến việc lập và trình bày báo cáo tài chính hợp nhất.

Chi nhánh Công ty TNHH Hãng Kiểm toán AASC



Ngô Minh Quý
Giám đốc
Giấy chứng nhận đăng ký hành nghề kiểm toán
Số: 2434-2018-002-1
TP. Hồ Chí Minh, ngày 30 tháng 03 năm 2019

Nguyễn Thái
Kiểm toán viên
Giấy chứng nhận đăng ký hành nghề kiểm toán
Số: 1623-2018-002-1

BẢNG CÂN ĐỐI KẾ TOÁN HỢP NHẤT


Tại ngày 31 tháng 12 năm 2018


Mã số	TÀI SẢN	Thuyết minh	31/12/2018	01/01/2018
			VND	VND
100	A. TÀI SẢN NGẮN HẠN		484.782.479.946	445.963.425.849
110	I. Tiền và các khoản tương đương tiền	4	77.405.405.987	28.943.925.428
111	1. Tiền		40.650.405.987	11.943.925.428
112	2. Các khoản tương đương tiền		36.755.000.000	17.000.000.000
120	II. Đầu tư tài chính ngắn hạn	5	52.372.500.000	8.000.000.000
123	1. Đầu tư nắm giữ đến ngày đáo hạn		52.372.500.000	8.000.000.000
130	III. Các khoản phải thu ngắn hạn		162.432.079.782	227.656.635.812
131	1. Phải thu ngắn hạn của khách hàng	6	149.049.356.012	172.078.859.079
132	2. Trả trước cho người bán ngắn hạn	7	4.012.621.669	5.519.879.772
135	3. Phải thu về cho vay ngắn hạn	8	-	45.517.707.014
136	4. Phải thu ngắn hạn khác	9	9.370.102.101	4.597.494.388
137	5. Dự phòng phải thu ngắn hạn khó đòi		-	(57.304.441)
140	IV. Hàng tồn kho	10	176.095.918.654	161.896.278.842
141	1. Hàng tồn kho		176.095.918.654	161.896.278.842
150	V. Tài sản ngắn hạn khác		16.476.575.523	19.466.585.767
151	1. Chi phí trả trước ngắn hạn	13	1.636.531.836	514.618.051
152	2. Thuế giá trị gia tăng được khấu trừ		14.813.076.034	18.951.967.716
153	3. Thuế và các khoản khác phải thu Nhà nước	16	26.967.653	-
200	B. TÀI SẢN DÀI HẠN		129.058.009.448	81.697.823.096
210	I. Các khoản phải thu dài hạn		5.428.079.000	5.671.265.000
215	1. Phải thu về cho vay dài hạn	8	5.133.892.000	5.671.265.000
216	2. Phải thu dài hạn khác	9	294.187.000	-
220	II. Tài sản cố định		74.983.017.242	55.741.698.487
221	1. Tài sản cố định hữu hình	11	74.342.111.542	55.688.698.565
222	- Nguyên giá		262.990.846.024	214.078.422.223
223	- Giá trị hao mòn lũy kế		(188.648.734.482)	(158.389.723.658)
227	2. Tài sản cố định vô hình	12	640.905.700	52.999.922
228	- Nguyên giá		7.136.076.711	6.518.749.711
229	- Giá trị hao mòn lũy kế		(6.495.171.011)	(6.465.749.789)
240	IV. Tài sản dở dang dài hạn		-	335.520.500
242	1. Chi phí xây dựng cơ bản dở dang		-	335.520.500
250	V. Đầu tư tài chính dài hạn	5	29.428.225.282	15.410.662.540
252	1. Đầu tư vào công ty liên doanh, liên kết		29.428.225.282	19.055.037.967
254	2. Dự phòng giảm giá đầu tư tài chính dài hạn		-	(3.644.375.427)
260	VI. Tài sản dài hạn khác		19.218.687.924	4.538.676.569
261	1. Chi phí trả trước dài hạn	13	4.923.649.482	4.518.676.569
262	2. Tài sản thuế thu nhập hoãn lại	33.a	20.000.000	20.000.000
269	3. Lợi thế thương mại	14	14.275.038.442	-
270	TỔNG CỘNG TÀI SẢN		613.840.489.394	527.661.248.945

BẢNG CÂN ĐỐI KẾ TOÁN HỢP NHẤT


Tại ngày 31 tháng 12 năm 2018
(tiếp theo)

Mã số	NGUỒN VỐN	Thuyết minh	31/12/2018	01/01/2018
			VND	VND
300	C. NỢ PHẢI TRẢ		340.052.726.387	325.546.853.762
310	I. Nợ ngắn hạn		334.576.625.376	325.546.853.762
311	1. Phải trả người bán ngắn hạn	15	107.161.623.929	105.468.868.384
312	2. Người mua trả tiền trước ngắn hạn		-	97.669.383
313	3. Thuế và các khoản phải nộp Nhà nước	16	14.598.552.001	5.323.869.649
314	4. Phải trả người lao động		81.460.855.628	111.210.177.890
315	5. Chi phí phải trả ngắn hạn	17	447.891.452	162.983.182
319	6. Phải trả ngắn hạn khác	18	862.901.803	10.464.099.919
320	7. Vay và nợ thuê tài chính ngắn hạn	19	124.356.335.765	88.117.456.407
322	8. Quỹ khen thưởng, phúc lợi		5.688.464.798	4.701.728.948
330	II. Nợ dài hạn		5.476.101.011	-
341	1. Thuế thu nhập hoãn lại phải trả	33.b	5.476.101.011	-
400	D. VỐN CHỦ SỞ HỮU		273.787.763.007	202.114.395.183
410	I. Vốn chủ sở hữu	20	273.787.763.007	202.114.395.183
411	1. Vốn góp của chủ sở hữu		120.000.000.000	120.000.000.000
411a	Cổ phiếu phổ thông có quyền biểu quyết		120.000.000.000	120.000.000.000
412	2. Thặng dư vốn cổ phần		130.334.259	130.334.259
416	3. Chênh lệch đánh giá lại tài sản		(1.135.037.967)	-
418	4. Quỹ đầu tư phát triển		27.803.092.027	7.341.331.348
421	5. Lợi nhuận sau thuế chưa phân phối		127.001.289.317	74.642.729.576
421a	LNST chưa phân phối lũy kết đến cuối năm trước		18.580.860.733	18.198.917.057
421b	LNST chưa phân phối năm nay		108.420.428.584	56.443.812.519
429	7. Lợi ích cổ đông không kiểm soát		(11.914.629)	-
440	TỔNG CỘNG NGUỒN VỐN		613.840.489.394	527.661.248.945


Đoàn Thị Kim Ngân
Người lập


Đoàn Thị Kim Ngân
Kế toán trưởng




Phan Thành Đức
Tổng Giám đốc


Bình Dương, ngày 29 tháng 03 năm 2019

111
H
NG
G
A
-71

BÁO CÁO KẾT QUẢ HOẠT ĐỘNG KINH DOANH HỢP NHẤT

Năm 2018

Mã số	CHỈ TIÊU	Thuyết minh	Năm 2018	Năm 2017
			VND	VND
01	1. Doanh thu bán hàng và cung cấp dịch vụ	23	1.459.302.519.413	1.409.681.845.402
02	2. Các khoản giảm trừ doanh thu	24	27.036.546.763	-
10	3. Doanh thu thuần bán hàng và cung cấp dịch vụ		1.432.265.972.650	1.409.681.845.402
11	4. Giá vốn hàng bán	25	1.208.996.597.521	1.188.353.895.992
20	5. Lợi nhuận gộp về bán hàng và cung cấp dịch vụ		223.269.375.129	221.327.949.410
21	6. Doanh thu hoạt động tài chính	26	17.365.974.371	12.665.693.596
22	7. Chi phí tài chính	27	18.102.117.254	12.818.359.910
23	Trong đó: Chi phí lãi vay		4.558.328.302	3.744.627.959
24	8. Phần lãi hoặc lỗ trong công ty liên doanh, liên kết		(999.422.830)	-
25	9. Chi phí bán hàng	28	18.309.546.314	40.510.140.778
26	10 Chi phí quản lý doanh nghiệp	29	60.505.700.255	96.392.011.358
30	11. Lợi nhuận thuần từ hoạt động kinh doanh		142.718.562.847	84.273.130.960
31	12. Thu nhập khác	30	20.228.459.373	9.540.598.118
32	13. Chi phí khác	31	2.978.592.720	113.102.540
40	14. Lợi nhuận khác		17.249.866.653	9.427.495.578
50	15. Tổng lợi nhuận kế toán trước thuế		159.968.429.500	93.700.626.538
51	16. Chi phí thuế thu nhập doanh nghiệp hiện hành	32	28.795.194.189	19.309.004.552
52	17. Chi phí thuế thu nhập doanh nghiệp hoãn lại	33.c	4.747.225.926	(52.190.533)
60	18. Lợi nhuận sau thuế thu nhập doanh nghiệp		<u>126.426.009.385</u>	<u>74.443.812.519</u>
61	19. Lợi nhuận sau thuế của Công ty mẹ		126.420.428.584	74.443.812.519
62	20. Lợi nhuận sau thuế của Cổ đông không kiểm soát		5.580.801	-
70	21. Lãi cơ bản trên cổ phiếu	34	10.535	6.204


Đoàn Thị Kim Ngân
Người lập

Đoàn Thị Kim Ngân
Kế toán trưởng

Phan Thành Đức
Tổng Giám đốc

Bình Dương, ngày 29 tháng 03 năm 2019

BÁO CÁO LƯU CHUYỂN TIỀN TỆ HỢP NHẤT

Năm 2018

(Theo phương pháp gián tiếp)

Mã số	CHỈ TIÊU	Thuyết minh	Năm 2018	Năm 2017
			VND	VND
	I. LƯU CHUYỂN TIỀN TỪ HOẠT ĐỘNG KINH DOANH			
01	1. Lợi nhuận trước thuế		159.968.429.500	93.700.626.538
	2. Điều chỉnh cho các khoản			
02	- Khấu hao tài sản cố định và bất động sản đầu tư		16.542.342.274	11.093.116.689
03	- Các khoản dự phòng		(3.701.679.868)	3.701.679.868
04	- Lãi, lỗ chênh lệch tỷ giá hối đoái do đánh giá lại các khoản mục tiền tệ có gốc ngoại tệ		181.472.325	155.593.760
05	- Lãi, lỗ từ hoạt động đầu tư		(1.029.733.114)	(6.757.161.104)
06	- Chi phí lãi vay		4.558.328.302	3.744.627.959
08	3. Lợi nhuận từ hoạt động kinh doanh trước thay đổi vốn lưu động		176.519.159.419	105.638.483.710
09	- Tăng, giảm các khoản phải thu		11.211.590.954	(94.489.912.550)
10	- Tăng, giảm hàng tồn kho		(14.199.639.812)	(19.319.659.788)
11	- Tăng, giảm các khoản phải trả (không kể lãi vay phải trả, thuế thu nhập doanh nghiệp phải nộp)		(27.468.669.936)	83.905.543.050
12	- Tăng, giảm chi phí trả trước		(1.526.886.698)	2.145.627.764
14	- Tiền lãi vay đã trả		(4.293.420.032)	(3.870.383.132)
15	- Thuế thu nhập doanh nghiệp đã nộp		(20.161.311.864)	(16.521.017.631)
17	- Tiền chi khác cho hoạt động kinh doanh		(4.966.460.731)	(4.247.978.474)
20	Lưu chuyển tiền thuần từ hoạt động kinh doanh		115.114.361.300	53.240.702.949
	II. LƯU CHUYỂN TIỀN TỪ HOẠT ĐỘNG ĐẦU TƯ			
21	1. Tiền chi để mua sắm, xây dựng tài sản cố định và các tài sản dài hạn khác		(28.345.556.549)	(9.997.221.444)
22	2. Tiền thu từ thanh lý, nhượng bán tài sản cố định và các tài sản dài hạn khác		264.909.435	968.451.189
23	3. Tiền chi cho vay, mua các công cụ nợ của đơn vị khác		(91.875.922.190)	(46.671.265.000)
24	4. Tiền thu hồi cho vay, bán lại các công cụ nợ của đơn vị khác		95.858.502.204	44.733.638.000
25	5. Tiền chi đầu tư góp vốn vào đơn vị khác		(15.000.000.000)	(15.000.000.000)
27	6. Tiền thu lãi cho vay, cổ tức và lợi nhuận được chia		2.990.129.701	7.429.288.167
30	Lưu chuyển tiền thuần từ hoạt động đầu tư		(36.107.937.399)	(18.537.109.088)

BÁO CÁO LƯU CHUYỂN TIỀN TỆ HỢP NHẤT

Năm 2018
(Theo phương pháp gián tiếp)

Mã số	CHỈ TIÊU	Thuyết minh	Năm 2018	Năm 2017
			VND	VND
III LƯU CHUYỂN TIỀN TỪ HOẠT ĐỘNG TÀI CHÍNH				
33	1. Tiền thu từ đi vay		1.185.936.080.759	1.062.767.765.496
34	2. Tiền trả nợ gốc vay		(1.159.579.690.613)	(1.163.429.694.266)
36	3. Cổ tức, lợi nhuận đã trả cho chủ sở hữu		(56.813.528.500)	(33.381.305.075)
40	<i>Lưu chuyển tiền thuần từ hoạt động tài chính</i>		<i>(30.457.138.354)</i>	<i>(134.043.233.845)</i>
50	Lưu chuyển tiền thuần trong năm		48.549.285.547	(99.339.639.984)
60	Tiền và tương đương tiền đầu năm		28.943.925.428	128.277.807.524
61	Ảnh hưởng của thay đổi tỷ giá hối đoái quy đổi ngoại tệ		(87.804.988)	5.757.888
70	Tiền và tương đương tiền cuối năm	4	<u>77.405.405.987</u>	<u>28.943.925.428</u>

Đoàn Thị Kim Ngân
Người lập



Đoàn Thị Kim Ngân
Kế toán trưởng



Phan Thành Đức
Tổng Giám đốc

Bình Dương, ngày 29 tháng 03 năm 2019



THUYẾT MINH BÁO CÁO TÀI CHÍNH HỢP NHẤT

Năm 2018

1 . ĐẶC ĐIỂM HOẠT ĐỘNG CỦA DOANH NGHIỆP**Hình thức sở hữu vốn**

Công ty Cổ phần May mặc Bình Dương (tên tiếng Anh: Protrade Garment Joint Stock Company, tên viết tắt: Protrade Garment JSC) được chuyển đổi từ Công ty TNHH MTV May mặc Bình Dương theo Quyết định số 2147/QĐ-UBND ngày 21/08/2015 của UBND tỉnh Bình Dương. Công ty hoạt động theo Giấy chứng nhận đăng ký kinh doanh Công ty cổ phần số 3700769438 ngày 01 tháng 12 năm 2015 do Sở Kế hoạch và Đầu tư tỉnh Bình Dương cấp.

Trụ sở chính của Công ty được đặt tại: Số 7/128, Khu phố Bình Đức 1, phường Bình Hòa, Thị xã Thuận An, tỉnh Bình Dương.

Vốn điều lệ của Công ty theo đăng ký là 120.000.000.000 đồng, vốn điều lệ thực góp đến ngày 31 tháng 12 năm 2018 là 120.000.000.000 đồng; tương đương 12.000.000 cổ phần, mệnh giá một cổ phần là 10.000 đồng.

Lĩnh vực kinh doanh: Sản xuất và kinh doanh sản phẩm may mặc.

Ngành nghề kinh doanh

Hoạt động kinh doanh của Công ty chủ yếu là:

- Sản xuất quần áo may sẵn;
- Sản xuất các đồ phụ trợ quần áo (cổ cồn đăng ten, thêu ren, thắt lưng);
- Mua bán hàng may thêu;
- Mua bán nguyên phụ liệu ngành may mặc;
- Kinh doanh dịch vụ wash (không hoạt động tại trụ sở);

Cấu trúc Tập đoàn

- Công ty có các công ty con được hợp nhất báo cáo tài chính tại thời điểm 31/12/2018 bao gồm:

<u>Tên công ty</u>	<u>Địa chỉ</u>	<u>Tỷ lệ lợi ích</u>	<u>Tỷ lệ quyền biểu quyết</u>	<u>Hoạt động kinh doanh chính</u>
Công ty Cổ phần Protrade Laundry (*)	Bình Dương	99,80%	99,80%	May mặc

(*) Căn cứ Biên bản họp Hội đồng quản trị số 10/BB-HĐQT ngày 21/08/2018, Công ty đã ký hợp đồng mua lại 686.000 cổ phần từ các cổ đông của Công ty Cổ phần Protrade Laundry, tiền thân là Công ty Cổ phần Gia công hoàn thiện May mặc Bình Dương với tổng mệnh giá 6.860.000.000 đồng, giá phí chuyển nhượng là 11.276.974.543 đồng. Sau khi nhận chuyển nhượng vốn, tỷ lệ quyền kiểm soát của Công ty tại Công ty Cổ phần Protrade Laundry tăng từ 29,80% lên 99,80%. Công ty đã phân loại lại khoản đầu tư này từ khoản mục "Đầu tư vào công ty liên doanh, liên kết" sang khoản mục "Đầu tư vào công ty con" và hợp nhất vào Báo cáo tài chính hợp nhất này.

2 . CHẾ ĐỘ VÀ CHÍNH SÁCH KẾ TOÁN ÁP DỤNG TẠI CÔNG TY

2.1 . Kỳ kế toán, đơn vị tiền tệ sử dụng trong kế toán

Kỳ kế toán năm của Công ty theo năm dương lịch bắt đầu từ ngày 01/01 và kết thúc vào ngày 31/12 hàng năm.

Đơn vị tiền tệ sử dụng trong ghi chép kế toán là đồng Việt Nam (VND).

2.2 . Chuẩn mực và Chế độ kế toán áp dụng

Chế độ kế toán áp dụng

Công ty áp dụng Chế độ Kế toán doanh nghiệp ban hành theo Thông tư số 200/2014/TT-BTC ngày 22/12/2014 của Bộ Tài chính, Thông tư số 53/2016/TT-BTC ngày 21/03/2016 của Bộ Tài chính về việc sửa đổi, bổ sung một số điều của Thông tư số 200/2014/TT-BTC và Thông tư số 202/2014/TT-BTC hướng dẫn Phương pháp lập và trình bày báo cáo tài chính hợp nhất.

Tuyên bố về việc tuân thủ Chuẩn mực kế toán và Chế độ kế toán

Công ty đã áp dụng các Chuẩn mực kế toán Việt Nam và các văn bản hướng dẫn Chuẩn mực do Nhà nước đã ban hành. Các Báo cáo tài chính được lập và trình bày theo đúng mọi quy định của từng chuẩn mực, thông tư hướng dẫn thực hiện Chuẩn mực và Chế độ kế toán doanh nghiệp hiện hành đang áp dụng.

2.3 . Cơ sở lập Báo cáo tài chính hợp nhất

Báo cáo tài chính hợp nhất của Công ty được lập trên cơ sở hợp nhất Báo cáo tài chính riêng của Công ty và Báo cáo tài chính của công ty con do Công ty kiểm soát (công ty con) được lập cho năm tài chính kết thúc ngày 31 tháng 12 năm 2018. Việc kiểm soát đạt được khi Công ty có khả năng kiểm soát các chính sách tài chính và hoạt động của công ty nhận đầu tư nhằm thu được lợi ích từ hoạt động của công ty này.

Báo cáo tài chính của công ty con được áp dụng các chính sách kế toán nhất quán với các chính sách kế toán của Công ty. Trong trường hợp cần thiết, Báo cáo tài chính của công ty con được điều chỉnh để đảm bảo tính nhất quán trong các chính sách kế toán được áp dụng tại Công ty và công ty con.

Kết quả hoạt động kinh doanh của công ty con được mua trong năm được trình bày trong Báo cáo tài chính hợp nhất từ ngày mua lại khoản đầu tư ở công ty đó.

Các số dư, thu nhập và chi phí chủ yếu, kể cả các khoản lãi hay lỗ chưa thực hiện phát sinh từ các giao dịch nội bộ được loại trừ khi hợp nhất Báo cáo tài chính.

Các phương pháp kế toán khác khi lập Báo cáo tài chính hợp nhất:

Giao dịch hợp nhất kinh doanh qua nhiều giai đoạn:

- Trước ngày Công ty đạt được quyền kiểm soát tại công ty Cổ phần Protrade Laundry thì Công ty Cổ phần Protrade Laundry là công ty liên kết và Công ty có ảnh hưởng đáng kể đến công ty này. Tại thời điểm đạt được quyền kiểm soát, giá trị khoản đầu tư trước đây được Công ty đánh giá lại theo giá trị hợp lý và phần chênh lệch giữa giá đánh giá lại và giá gốc khoản đầu tư được ghi nhận vào Báo cáo kết quả hoạt động kinh doanh hợp nhất.

Lợi ích của cổ đông không kiểm soát

Lợi ích của các cổ đông không kiểm soát là phần lợi ích trong lãi, hoặc lỗ, và trong tài sản thuần của công ty con không được nắm giữ bởi Công ty.

2.4 . Công cụ tài chính

Ghi nhận ban đầu

Tài sản tài chính

Tài sản tài chính của Công ty bao gồm tiền và các khoản tương đương tiền, các khoản phải thu khách hàng và phải thu khác, các khoản cho vay. Tại thời điểm ghi nhận ban đầu, tài sản tài chính được xác định theo giá mua/chi phí phát hành cộng các chi phí phát sinh khác liên quan trực tiếp đến việc mua, phát hành tài sản tài chính đó.

Nợ phải trả tài chính

Nợ phải trả tài chính của Công ty bao gồm các khoản vay, các khoản phải trả người bán và phải trả khác, chi phí phải trả. Tại thời điểm ghi nhận lần đầu, các khoản nợ phải trả tài chính được xác định theo giá phát hành cộng các chi phí phát sinh liên quan trực tiếp đến việc phát hành nợ phải trả tài chính đó.

Giá trị sau ghi nhận ban đầu

Hiện tại chưa có các quy định về đánh giá lại công cụ tài chính sau ghi nhận ban đầu.

2.5 . Các nghiệp vụ bằng ngoại tệ

Các giao dịch bằng ngoại tệ trong năm tài chính được quy đổi ra đồng Việt Nam theo tỷ giá thực tế tại ngày giao dịch. Tỷ giá giao dịch thực tế này được xác định theo nguyên tắc sau:

- Khi mua bán ngoại tệ: là tỷ giá được quy định trong hợp đồng mua, bán ngoại tệ giữa Công ty và ngân hàng thương mại;
- Khi ghi nhận nợ phải thu: là tỷ giá mua của ngân hàng thương mại nơi Công ty chỉ định khách hàng thanh toán tại thời điểm giao dịch phát sinh;
- Khi ghi nhận nợ phải trả: là tỷ giá bán của ngân hàng thương mại nơi Công ty dự kiến giao dịch tại thời điểm giao dịch phát sinh;
- Khi mua sắm tài sản hoặc thanh toán ngay bằng ngoại tệ: là tỷ giá mua của ngân hàng thương mại nơi Công ty thực hiện thanh toán.

Tỷ giá giao dịch thực tế khi đánh giá lại các khoản mục tiền tệ có gốc ngoại tệ tại thời điểm lập Báo cáo tài chính hợp nhất được xác định theo nguyên tắc:

- Đối với khoản mục phân loại là tài sản áp dụng tỷ giá mua ngoại tệ của ngân hàng thương mại nơi Công ty thường xuyên có giao dịch;
- Đối với tiền gửi ngoại tệ: áp dụng tỷ giá mua của chính ngân hàng nơi Công ty mở tài khoản ngoại tệ;
- Đối với khoản mục phân loại là nợ phải trả: áp dụng tỷ giá bán ngoại tệ của ngân hàng thương mại nơi Công ty thường xuyên có giao dịch.

Tất cả các khoản chênh lệch tỷ giá thực tế phát sinh trong năm và chênh lệch do đánh giá lại số dư các khoản mục tiền tệ có gốc ngoại tệ cuối năm được hạch toán vào kết quả hoạt động kinh doanh của năm tài chính. Trong đó lãi chênh lệch tỷ giá do đánh giá lại số dư cuối kỳ của các khoản mục tiền tệ có gốc ngoại tệ không được sử dụng để phân phối lợi nhuận hoặc chia cổ tức.

2.6 . Tiền và các khoản tương đương tiền

Tiền bao gồm tiền mặt tại quỹ, tiền gửi ngân hàng không kỳ hạn.

Các khoản tương đương tiền là các khoản đầu tư ngắn hạn có thời gian thu hồi không quá 03 tháng kể từ ngày đầu tư, có tính thanh khoản cao, có khả năng chuyển đổi dễ dàng thành các lượng tiền xác định và không có nhiều rủi ro trong chuyển đổi thành tiền.

2.7 . Hợp nhất kinh doanh và lợi thế thương mại

Hợp nhất kinh doanh được hạch toán theo phương pháp giá mua. Giá phí hợp nhất kinh doanh bao gồm giá trị hợp lý tại ngày diễn ra trao đổi của các tài sản đem trao đổi, các khoản nợ phải trả đã phát sinh hoặc đã thừa nhận và các công cụ vốn do bên mua phát hành để đổi lấy quyền kiểm soát bên bị mua và các chi phí liên quan trực tiếp đến việc hợp nhất kinh doanh. Tài sản, nợ phải trả có thể xác định được và những khoản nợ tiềm tàng phải gánh chịu trong hợp nhất kinh doanh của bên bị mua đều ghi nhận theo giá trị hợp lý tại ngày hợp nhất kinh doanh.

Lợi thế thương mại phát sinh từ hợp nhất kinh doanh được ghi nhận ban đầu theo giá gốc, là phần chênh lệch giữa giá phí hợp nhất kinh doanh so với phần sở hữu của bên mua trong giá trị hợp lý của tài sản, nợ phải trả có thể xác định được và các khoản nợ tiềm tàng đã ghi nhận. Nếu giá phí hợp nhất kinh doanh thấp hơn giá trị hợp lý của tài sản thuần của bên bị mua, phần chênh lệch đó sẽ được ghi nhận vào báo cáo kết quả hoạt động kinh doanh hợp nhất. Sau ghi nhận ban đầu, lợi thế thương mại được xác định giá trị bằng nguyên giá trừ đi giá trị phân bổ lũy kế. Lợi thế thương mại được phân bổ theo phương pháp đường thẳng trong thời gian hữu ích được ước tính là 29 tháng. Định kỳ Công ty mẹ phải đánh giá tồn thất lợi thế thương mại tại công ty con, nếu có bằng chứng cho thấy số lợi thế thương mại bị tồn thất lớn hơn số phân bổ hàng năm thì phân bổ theo số lợi thế thương mại bị tồn thất ngay trong năm phát sinh.

2.8 . Các khoản đầu tư tài chính

Các khoản đầu tư nắm giữ đến ngày đáo hạn bao gồm: Các khoản tiền gửi ngân hàng có kỳ hạn (bao gồm cả các loại tín phiếu, kỳ phiếu), các khoản cho vay,... được nắm giữ đến ngày đáo hạn với mục đích thu lãi hàng kỳ.

Trong Báo cáo tài chính hợp nhất các khoản đầu tư vào công ty liên kết được kế toán theo phương pháp vốn chủ sở hữu. Theo phương pháp vốn chủ sở hữu, khoản đầu tư được ghi nhận ban đầu trên Bảng cân đối kế toán hợp nhất theo giá gốc, sau đó được điều chỉnh theo những thay đổi của phần sở hữu của Tập đoàn trong giá trị tài sản thuần của công ty liên kết sau khi mua. Lợi thế thương mại phát sinh từ việc đầu tư vào công ty liên kết được phản ánh trong giá trị còn lại của khoản đầu tư. Tập đoàn không phân bổ lợi thế thương mại này mà hàng năm thực hiện đánh giá xem lợi thế thương mại có bị suy giảm giá trị hay không.

Phần sở hữu của nhà đầu tư trong lợi nhuận (lỗ) của công ty liên kết sau khi mua được phản ánh trên báo cáo kết quả kinh doanh hợp nhất và phần sở hữu của nhà đầu tư trong thay đổi sau khi mua của các quỹ của công ty liên kết được ghi nhận vào các quỹ. Thay đổi lũy kế sau khi mua được điều chỉnh vào giá trị còn lại của khoản đầu tư vào công ty liên kết. Cổ tức nhận được từ công ty liên kết được chuyển vào khoản đầu tư vào công ty liên kết.

Báo cáo tài chính của công ty liên kết được lập cùng kỳ với Báo cáo tài chính hợp nhất của Tập đoàn và sử dụng các chính sách kế toán nhất quán với Tập đoàn. Các điều chỉnh hợp nhất thích hợp đã được ghi nhận để đảm bảo các chính sách kế toán được áp dụng nhất quán với Tập đoàn trong trường hợp cần thiết.

Các khoản đầu tư vào công cụ vốn của đơn vị khác bao gồm: các khoản đầu tư vào công cụ vốn của đơn vị khác không có quyền kiểm soát, đồng kiểm soát hoặc có ảnh hưởng đáng kể đối với bên được đầu tư. Giá trị ghi sổ ban đầu của các khoản đầu tư này được xác định theo giá gốc. Sau ghi nhận ban đầu, giá trị của các khoản đầu tư này được xác định theo giá gốc trừ đi dự phòng giảm giá khoản đầu tư.

Dự phòng giảm giá các khoản đầu tư được lập vào thời điểm cuối năm cụ thể như sau:

- Đối với khoản đầu tư nắm giữ lâu dài (không phân loại là chứng khoán kinh doanh) và không có ảnh hưởng đáng kể đối với bên được đầu tư: nếu khoản đầu tư vào cổ phiếu niêm yết hoặc giá trị hợp lý của khoản đầu tư được xác định tin cậy thì việc lập dự phòng dựa trên giá trị thị trường của cổ phiếu; nếu khoản đầu tư không xác định được giá trị hợp lý tại thời điểm báo cáo thì việc lập dự phòng căn cứ vào Báo cáo tài chính tại thời điểm trích lập dự phòng của bên được đầu tư.
- Đối với các khoản đầu tư nắm giữ đến ngày đáo hạn: căn cứ khả năng thu hồi để lập dự phòng phải thu khó đòi theo quy định của pháp luật.

2.9 . Các khoản nợ phải thu

Các khoản phải thu được theo dõi chi tiết theo kỳ hạn phải thu, đối tượng phải thu, loại nguyên tệ phải thu, và các yếu tố khác theo nhu cầu quản lý của Công ty.

Dự phòng nợ phải thu khó đòi được trích lập cho các khoản: nợ phải thu quá hạn thanh toán ghi trong hợp đồng kinh tế, các khế ước vay nợ, cam kết hợp đồng hoặc cam kết nợ và nợ phải thu chưa đến hạn thanh toán nhưng khó có khả năng thu hồi. Trong đó, việc trích lập dự phòng nợ phải thu quá hạn thanh toán được căn cứ vào thời gian trả nợ gốc theo hợp đồng mua bán ban đầu, không tính đến việc gia hạn nợ giữa các bên và nợ phải thu chưa đến hạn thanh toán nhưng khách nợ đã lâm vào tình trạng phá sản hoặc đang làm thủ tục giải thể, mất tích, bỏ trốn.

2.10 . Hàng tồn kho

Hàng tồn kho được ghi nhận ban đầu theo giá gốc bao gồm: chi phí mua, chi phí chế biến và các chi phí liên quan trực tiếp khác phát sinh để có được hàng tồn kho ở địa điểm và trạng thái tại thời điểm ghi nhận ban đầu. Sau ghi nhận ban đầu, tại thời điểm lập Báo cáo tài chính nếu giá trị thuần có thể thực hiện được của hàng tồn kho thấp hơn giá gốc thì hàng tồn kho được ghi nhận theo giá trị thuần có thể thực hiện được.

Giá trị hàng tồn kho được xác định theo phương pháp bình quân gia quyền.

Hàng tồn kho được hạch toán theo phương pháp kê khai thường xuyên.

Phương pháp xác định giá trị sản phẩm dở dang cuối năm: Chi phí sản xuất kinh doanh dở dang được tập hợp theo chi phí nguyên vật liệu chính cho từng loại sản phẩm chưa hoàn thành.

Dự phòng giảm giá hàng tồn kho được lập vào thời điểm cuối năm là số chênh lệch giữa giá gốc của hàng tồn kho lớn hơn giá trị thuần có thể thực hiện được.

2.11 . Tài sản cố định

Tài sản cố định hữu hình, tài sản cố định vô hình được ghi nhận ban đầu theo giá gốc. Trong quá trình sử dụng, tài sản cố định hữu hình, tài sản cố định vô hình được ghi nhận theo nguyên giá, hao mòn lũy kế và giá trị còn lại.

Khấu hao tài sản cố định được trích theo phương pháp đường thẳng với thời gian khấu hao được ước tính như sau:

- Nhà cửa, vật kiến trúc	07 - 25 năm
- Máy móc, thiết bị	06 - 12 năm
- Phương tiện vận tải, truyền dẫn	06 - 10 năm
- Thiết bị, dụng cụ quản lý	03 - 08 năm
- Quyền sử dụng đất	20 - 50 năm
- Phần mềm quản lý	03 - 05 năm

2.12 . Chi phí xây dựng cơ bản dở dang

Chi phí xây dựng cơ bản dở dang bao gồm tài sản cố định mua sắm và xây dựng, chưa hoàn thành tại ngày kết thúc kỳ kế toán năm và được ghi nhận theo giá gốc. Chi phí này bao gồm các chi phí về xây dựng, lắp đặt máy móc thiết bị và các chi phí trực tiếp khác. Chi phí xây dựng cơ bản dở dang chỉ được tính khấu hao khi các tài sản này hoàn thành và đưa vào sử dụng.

2.13 . Thuê hoạt động

Thuê hoạt động là loại hình thuê tài sản cố định mà phần lớn rủi ro và lợi ích gắn liền với quyền sở hữu của tài sản thuộc về bên cho thuê. Khoản thanh toán dưới hình thức thuê hoạt động được hạch toán vào báo cáo kết quả hoạt động kinh doanh theo phương pháp đường thẳng dựa trên thời hạn thuê hoạt động.

2.14 . Chi phí trả trước

Các chi phí đã phát sinh liên quan đến kết quả hoạt động sản xuất kinh doanh của nhiều năm tài chính được hạch toán vào chi phí trả trước để phân bổ dần vào kết quả hoạt động kinh doanh trong các năm tài chính sau.

Việc tính và phân bổ chi phí trả trước dài hạn vào chi phí sản xuất kinh doanh từng năm tài chính được căn cứ vào tính chất, mức độ từng loại chi phí để chọn phương pháp và tiêu thức phân bổ hợp lý. Chi phí trả trước được phân bổ dần vào chi phí sản xuất kinh doanh theo phương pháp đường thẳng.

2.15 . Các khoản nợ phải trả

Các khoản nợ phải trả được theo dõi theo kỳ hạn phải trả, đối tượng phải trả, loại nguyên tệ phải trả và các yếu tố khác theo nhu cầu quản lý của Công ty.

2.16 . Vay

Các khoản vay được theo dõi theo từng đối tượng cho vay, từng khế ước vay nợ và kỳ hạn phải trả của các khoản vay. Trường hợp vay bằng ngoại tệ thì thực hiện theo dõi chi tiết theo nguyên tệ.

2.17 . Chi phí đi vay

Chi phí đi vay được ghi nhận vào chi phí sản xuất, kinh doanh trong năm khi phát sinh, trừ chi phí đi vay liên quan trực tiếp đến việc đầu tư xây dựng hoặc sản xuất tài sản dở dang được tính vào giá trị của tài sản đó (được vốn hoá) khi có đủ các điều kiện quy định trong Chuẩn mực Kế toán Việt Nam số 16 “Chi phí đi vay”. Ngoài ra, đối với khoản vay riêng phục vụ việc xây dựng tài sản cố định, bất động sản đầu tư, lãi vay được vốn hóa kể cả khi thời gian xây dựng dưới 12 tháng.

2.18 . Chi phí phải trả

Các khoản phải trả cho hàng hóa dịch vụ đã nhận được từ người bán hoặc đã được cung cấp cho người mua trong năm báo cáo nhưng thực tế chưa chi trả và các khoản phải trả khác như chi phí lãi tiền vay phải trả... được ghi nhận vào chi phí sản xuất, kinh doanh của năm báo cáo.

Việc ghi nhận các khoản chi phí phải trả vào chi phí sản xuất, kinh doanh trong năm được thực hiện theo nguyên tắc phù hợp giữa doanh thu và chi phí phát sinh trong năm. Các khoản chi phí phải trả sẽ được quyết toán với số chi phí thực tế phát sinh. Số chênh lệch giữa số trích trước và chi phí thực tế được hoàn nhập.

2.19 . Vốn chủ sở hữu

Vốn đầu tư của chủ sở hữu được ghi nhận theo số vốn thực góp của chủ sở hữu.

Thặng dư vốn cổ phần phản ánh chênh lệch giữa mệnh giá, chi phí trực tiếp liên quan đến việc phát hành cổ phiếu và giá phát hành cổ phiếu (kể cả các trường hợp tái phát hành cổ phiếu quỹ) và có thể là thặng dư dương (nếu giá phát hành cao hơn mệnh giá và chi phí trực tiếp liên quan đến việc phát hành cổ phiếu) hoặc thặng dư âm (nếu giá phát hành thấp hơn mệnh giá và chi phí trực tiếp liên quan đến việc phát hành cổ phiếu).

Lợi nhuận sau thuế chưa phân phối phản ánh kết quả kinh doanh (lãi, lỗ) sau thuế thu nhập doanh nghiệp và tình hình phân chia lợi nhuận hoặc xử lý lỗ của Công ty. Việc phân phối lợi nhuận được thực hiện khi Công ty có lợi nhuận sau thuế chưa phân phối không vượt quá mức lợi nhuận sau thuế chưa phân phối trên Báo cáo tài chính hợp nhất sau khi đã loại trừ ảnh hưởng của các khoản lãi do ghi nhận từ giao dịch mua giá rẻ. Trường hợp trả cổ tức, lợi nhuận cho chủ sở hữu quá mức số lợi nhuận sau thuế chưa phân phối được ghi nhận như trường hợp giảm vốn góp. Lợi nhuận sau thuế chưa phân phối có thể được chia cho các nhà đầu tư dựa trên tỷ lệ góp vốn sau khi được Đại hội đồng cổ đông phê duyệt và sau khi đã trích lập các quỹ theo Điều lệ Công ty và các quy định của pháp luật Việt Nam.

Công ty trích lập các quỹ sau từ lợi nhuận thuần sau thuế thu nhập doanh nghiệp của Công ty theo đề nghị của Hội đồng quản trị và được các cổ đông phê duyệt tại Đại hội đồng cổ đông thường niên:

- Quỹ đầu tư phát triển: Quỹ này được trích lập nhằm phục vụ việc mở rộng hoạt động hoặc đầu tư chiều sâu của Công ty.
- Quỹ khen thưởng, phúc lợi và Quỹ khen thưởng Ban điều hành: Quỹ này được trích lập để khen thưởng, khuyến khích vật chất, đem lại lợi ích chung và nâng cao phúc lợi cho công nhân viên và được trình bày như một khoản phải trả trên Bảng cân đối kế toán.

Cổ tức phải trả cho các cổ đông được ghi nhận là khoản phải trả trên Bảng Cân đối kế toán của Công ty sau khi có thông báo chia cổ tức của Hội đồng Quản trị Công ty và thông báo ngày chốt quyền nhận cổ tức của Trung tâm Lưu ký chứng khoán Việt Nam.

2.20 . Doanh thu

Doanh thu bán hàng

Doanh thu bán hàng được ghi nhận khi đồng thời thỏa mãn các điều kiện sau:

- Phần lớn rủi ro và lợi ích gắn liền với quyền sở hữu sản phẩm hoặc hàng hóa đã được chuyển giao cho người mua;
- Công ty không còn nắm giữ quyền quản lý hàng hóa như người sở hữu hàng hóa hoặc quyền kiểm soát hàng hóa;
- Doanh thu được xác định tương đối chắc chắn;
- Công ty đã thu được hoặc sẽ thu được lợi ích kinh tế từ giao dịch bán hàng;
- Xác định được chi phí liên quan đến giao dịch bán hàng.

Doanh thu cung cấp dịch vụ

Doanh thu cung cấp dịch vụ được ghi nhận khi đồng thời thỏa mãn các điều kiện sau:

- Doanh thu được xác định tương đối chắc chắn;
- Có khả năng thu được lợi ích kinh tế từ giao dịch cung cấp dịch vụ đó;
- Xác định được phần công việc đã hoàn thành vào ngày lập Bảng cân đối kế toán;
- Xác định được chi phí phát sinh cho giao dịch và chi phí để hoàn thành giao dịch cung cấp dịch vụ đó.

Phần công việc cung cấp dịch vụ đã hoàn thành được xác định theo phương pháp đánh giá công việc hoàn thành.

Doanh thu hoạt động tài chính

Doanh thu phát sinh từ tiền lãi và các khoản doanh thu hoạt động tài chính khác được ghi nhận khi thỏa mãn đồng thời hai (2) điều kiện sau:

- Có khả năng thu được lợi ích kinh tế từ giao dịch đó;
- Doanh thu được xác định tương đối chắc chắn.

111
111
NG
G K
A/
TP.

2.21 . Các khoản giảm trừ doanh thu

Các khoản giảm trừ doanh thu bán hàng, cung cấp dịch vụ phát sinh trong năm là giảm giá hàng bán.

Các khoản giảm giá hàng bán phát sinh cùng năm tiêu thụ sản phẩm, hàng hóa dịch vụ được điều chỉnh giảm doanh thu của năm phát sinh. Trường hợp sản phẩm, hàng hoá, dịch vụ đã tiêu thụ từ các năm trước, đến năm sau mới phát sinh các khoản giảm trừ doanh thu thì ghi giảm doanh thu theo nguyên tắc: nếu phát sinh trước thời điểm phát hành Báo cáo tài chính hợp nhất thì ghi giảm doanh thu trên Báo cáo tài chính hợp nhất của năm lập báo cáo (năm trước), và nếu phát sinh sau thời điểm phát hành Báo cáo tài chính hợp nhất thì ghi giảm doanh thu của năm phát sinh (năm sau).

2.22 . Giá vốn hàng bán

Giá vốn hàng bán trong năm được ghi nhận phù hợp với doanh thu phát sinh trong năm và đảm bảo tuân thủ nguyên tắc thận trọng. Các trường hợp hao hụt vật tư hàng hóa vượt định mức, chi phí vượt định mức bình thường, hàng tồn kho bị mất mát sau khi đã trừ đi phần trách nhiệm của tập thể, cá nhân có liên quan,... được ghi nhận đầy đủ, kịp thời vào giá vốn hàng bán trong năm.

2.23 . Chi phí tài chính

Các khoản chi phí được ghi nhận vào chi phí tài chính gồm:

- Chi phí hoặc các khoản lỗ liên quan đến các hoạt động đầu tư tài chính;
- Chi phí đi vay vốn;
- Dự phòng tổn thất đầu tư vào đơn vị khác, khoản lỗ phát sinh khi bán ngoại tệ, lỗ tỷ giá hối đoái...

Các khoản trên được ghi nhận theo tổng số phát sinh trong năm không bù trừ với doanh thu hoạt động tài chính.

2.24 . Thuế thu nhập doanh nghiệp

- a) Tài sản thuế thu nhập hoãn lại và Thuế thu nhập hoãn lại phải trả

Tài sản thuế thu nhập hoãn lại được xác định dựa trên tổng chênh lệch tạm thời được khấu trừ và giá trị được khấu trừ chuyển sang năm sau của các khoản lỗ tính thuế và ưu đãi thuế chưa sử dụng. Thuế thu nhập hoãn lại phải trả được xác định dựa trên các khoản chênh lệch tạm thời chịu thuế.

Tài sản thuế TNDN hoãn lại và Thuế thu nhập hoãn lại phải trả được xác định theo thuế suất thuế TNDN hiện hành (hoặc thuế suất dự tính thay đổi trong tương lai nếu việc hoàn nhập tài sản thuế thu nhập hoãn lại hoặc thuế thu nhập hoãn lại phải trả nằm trong thời gian thuế suất mới có hiệu lực), dựa trên các mức thuế suất và luật thuế có hiệu lực vào ngày kết thúc năm tài chính.

- b) Chi phí thuế TNDN hiện hành và Chi phí thuế TNDN hoãn lại

Chi phí thuế TNDN hiện hành được xác định trên cơ sở thu nhập chịu thuế trong năm và thuế suất thuế TNDN trong năm tài chính hiện hành.

Chi phí thuế TNDN hoãn lại được xác định trên cơ sở số chênh lệch tạm thời được khấu trừ, số chênh lệch tạm thời chịu thuế và thuế suất thuế TNDN.

Không bù trừ chi phí thuế TNDN hiện hành với chi phí thuế TNDN hoãn lại.

- c) Thuế suất thuế TNDN năm hiện hành

Công ty hiện đang áp dụng mức thuế suất thuế TNDN là 20% đối với thu nhập từ hoạt động sản xuất kinh doanh cho năm tài chính kết thúc ngày 31/12/2018.

2.25 . Lãi trên cổ phiếu

Lãi cơ bản trên cổ phiếu được tính bằng cách chia lợi nhuận hoặc lỗ sau thuế phân bổ cho cổ đông sở hữu cổ phiếu phổ thông của Công ty (sau khi đã điều chỉnh cho việc trích lập Quỹ Khen thưởng, phúc lợi và Quỹ khen thưởng Ban điều hành) cho số lượng bình quân gia quyền của số cổ phiếu phổ thông đang lưu hành trong năm.

2.26 . Các bên liên quan

Các bên được coi là liên quan nếu bên đó có khả năng kiểm soát hoặc có ảnh hưởng đáng kể đối với bên kia trong việc ra quyết định về các chính sách tài chính và hoạt động. Các bên liên quan của Công ty bao gồm:

- Các doanh nghiệp trực tiếp hay gián tiếp qua một hoặc nhiều trung gian có quyền kiểm soát Công ty hoặc chịu sự kiểm soát của Công ty, hoặc cùng chung sự kiểm soát với Công ty, bao gồm cả công ty mẹ, công ty con và công ty liên kết;
- Các cá nhân trực tiếp hoặc gián tiếp nắm quyền biểu quyết của Công ty mà có ảnh hưởng đáng kể đối với Công ty, những nhân sự quản lý chủ chốt của Công ty, những thành viên mật thiết trong gia đình của các cá nhân này;
- Các doanh nghiệp do các cá nhân nêu trên nắm trực tiếp hoặc gián tiếp phần quan trọng quyền biểu quyết hoặc có ảnh hưởng đáng kể tới các doanh nghiệp này.

Trong việc xem xét từng mối quan hệ của các bên liên quan để phục vụ cho việc lập và trình bày Báo cáo tài chính hợp nhất, Công ty chú ý tới bản chất của mối quan hệ hơn là hình thức pháp lý của các quan hệ đó.

2.27 . Thông tin bộ phận

Hoạt động kinh doanh chính của Công ty chủ yếu là sản xuất, gia công hàng may mặc xuất khẩu đi thị trường nước ngoài, do đó Công ty không trình bày báo cáo bộ phận theo lĩnh vực kinh doanh và theo khu vực địa lý.

3 . HỢP NHẤT KINH DOANH VÀ CHUYỂN NHƯỢNG CỔ PHẦN

3.1 . Mua Công ty Cổ phần Protrade Laundry

Vào ngày 21 tháng 08 năm 2018, Tập đoàn đã hoàn tất việc mua thêm 686.000 cổ phần của Công ty Cổ phần Protrade Laundry với tổng giá phí đầu tư là 11.276.974.543 VND, tương đương với tỷ lệ 70% vốn chủ sở hữu trong Công ty Cổ phần Protrade Laundry. Theo đó, tỷ lệ sở hữu của Tập đoàn tại Công ty Cổ phần Protrade Laundry đã tăng từ 29,8% lên 99,8%. Tại ngày này, Công ty Cổ phần Protrade Laundry trở thành công ty con của Tập đoàn.

Giá trị hợp lý của các tài sản, nợ phải trả có thể xác định được của Công ty Cổ phần protrade Laundry vào ngày hợp nhất kinh doanh, lợi thế thương mại phát sinh từ việc hợp nhất kinh doanh như sau:

CÔNG TY CỔ PHẦN MAY MẶC BÌNH DƯƠNG

Số 7/128, Khu phố Bình Đức 1, phường Bình Hòa, Thị xã Thuận An, tỉnh Bình Dương

Báo cáo tài chính hợp nhất

Cho năm tài chính kết thúc ngày 31/12/2018

<u>Diễn giải</u>	<u>Giá trị ghi sổ tại thời điểm đạt được quyền kiểm soát</u>	<u>Các điều chỉnh theo giá trị hợp lý (a)</u>	<u>Giá trị hợp lý tại thời điểm đạt được quyền kiểm soát</u>
Tài sản			
Tiền	106.088.980	-	106.088.980
Đầu tư nắm giữ đến ngày đáo hạn	2.300.000.000	-	2.300.000.000
Các khoản phải thu	4.851.211.993	-	4.851.211.993
Hàng tồn kho	433.106.472	-	433.106.472
Tài sản ngắn hạn khác	16.889.329	-	16.889.329
Tài sản cố định	4.693.799.722	-	4.693.799.722
Cộng tài sản	<u>12.401.096.496</u>	-	<u>12.401.096.496</u>
Nợ phải trả			
Nợ phải trả ngắn hạn	20.932.568.269	-	20.932.568.269
Cộng nợ phải trả	<u>20.932.568.269</u>	-	<u>20.932.568.269</u>
Tổng giá trị tài sản thuần	<u>(8.531.471.773)</u>		<u>(8.531.471.773)</u>
Lợi ích của cổ đông không kiểm soát		-	(17.411.167)
Tổng giá trị tài sản thuần tương ứng với lợi ích của Tập đoàn			<u>(8.514.060.606)</u>
Tổng giá phí của khoản đầu tư này (*)			<u>8.734.944.178</u>
<i>Trong đó (*):</i>			
Giá trị hợp lý của khoản đầu tư 29,8% vốn chủ sở hữu ban đầu tại ngày đạt được quyền kiểm soát (ngày 21/08/2018) (b)			(2.542.030.365)
Giá phí đầu tư thêm 70% vốn chủ sở hữu			11.276.974.543
Lợi thế thương mại phát sinh từ hợp nhất kinh doanh (Thuyết minh số 14)			<u>17.249.004.784</u>

4 . TIỀN VÀ CÁC KHOẢN TƯƠNG ĐƯƠNG TIỀN

	<u>31/12/2018</u>	<u>01/01/2018</u>
	<u>VND</u>	<u>VND</u>
Tiền mặt	288.712.722	543.351.706
Tiền gửi ngân hàng không kỳ hạn	40.361.693.265	11.400.573.722
Các khoản tương đương tiền	36.755.000.000	17.000.000.000
	<u>77.405.405.987</u>	<u>28.943.925.428</u>

Tại 31/12/2018, các khoản tương đương tiền là tiền gửi có kỳ hạn từ 1 tháng có giá trị 36.755.000.000 VND được gửi tại Ngân hàng TMCP Đầu tư và Phát triển Việt Nam - Chi nhánh Bình Dương với lãi suất 5,5 %/năm.

Tại 31/12/2018, các khoản tương đương tiền có giá trị 2 tỷ VND đã được dùng làm tài sản thế chấp cho các khoản vay ngắn/dài hạn từ ngân hàng (xem chi tiết tại thuyết minh số 19).

5 . CÁC KHOẢN ĐẦU TƯ TÀI CHÍNH**a) Đầu tư nắm giữ đến ngày đáo hạn**

	31/12/2018		01/01/2018	
	Giá gốc	Dự phòng	Giá gốc	Dự phòng
	VND	VND	VND	VND
Đầu tư ngắn hạn	52.372.500.000	-	8.000.000.000	-
- Tiền gửi có kỳ hạn	52.372.500.000	-	8.000.000.000	-
	52.372.500.000	-	8.000.000.000	-

Tại ngày 31/12/2018, các khoản tiền gửi có kỳ hạn 6 tháng và 13 tháng tại Ngân hàng TMCP Đầu tư và Phát triển Việt Nam - Chi nhánh Bình Dương với lãi suất 5,1% - 6,8%/năm.

Tại ngày 31/12/2018, các khoản tiền gửi có kỳ hạn có giá trị 41 tỷ đồng đã được dùng làm tài sản thế chấp cho các khoản vay ngắn hạn từ ngân hàng. (Xem chi tiết tại Thuyết minh số 19)

M. S. C. N. P.
QUA

CÔNG TY CỔ PHẦN MAY MẶC BÌNH DƯƠNG

Số 7/128, Khu phố Bình Đức 1, phường Bình Hòa, Thị xã Thuận An, tỉnh Bình Dương

Báo cáo tài chính hợp nhất
Cho năm tài chính kết thúc ngày 31/12/2018

5 . CÁC KHOẢN ĐẦU TƯ TÀI CHÍNH

b) Đầu tư góp vốn vào Công ty liên kết

Địa chỉ	31/12/2018		01/01/2018		Giá trị ghi số theo phương pháp Vốn chủ sở hữu VND
	Tỷ lệ lợi ích	Tỷ lệ quyền biểu quyết	Tỷ lệ lợi ích	Tỷ lệ quyền biểu quyết	
Bình Dương	30,93%	30%	Bình Dương	30,90%	19.055.037.967
Bình Dương	30,93%	30%	Bình Dương	30,00%	15.000.000.000
Bình Dương	30,93%	30%	Bình Dương	29,80%	4.055.037.967
Đầu tư vào công ty liên kết					19.055.037.967
- Công ty Cổ phần Phát triển Thời Trang ⁽¹⁾					
- Công ty Cổ phần Gia công hoàn thiện May mặc Bình Dương (nay là Công ty Cổ phần Protrade Laundry) ⁽²⁾					
					19.055.037.967

(1) Trong năm, Công ty góp bổ sung vốn điều lệ theo cam kết 15.000.000.000 VND.

(2) Trong năm, Công ty mua thêm 686.000 cổ phần của Công ty Cổ phần Protrade Laundry từ các nhà đầu tư khác. Sau các giao dịch này, tỷ lệ lợi ích và tỷ lệ quyền biểu quyết của công ty tại Công ty Cổ phần Protrade Laundry tăng từ 29,8% lên 99,8%. Khoản đầu tư này được phân loại sang đầu tư vào công ty con và được hợp nhất vào báo cáo tài chính hợp nhất này.

Các giao dịch trọng yếu giữa Công ty và Công ty liên kết trong năm: Xem thuyết minh số 39.

c) Đầu tư góp vốn vào đơn vị khác

Đầu tư vào đơn vị khác	31/12/2018		01/01/2018	
	Giá gốc VND	Dự phòng VND	Giá gốc VND	Dự phòng VND
- Công ty Cổ phần Y phục Doanh nhân ⁽¹⁾	-	-	-	-
	-	-	-	-
	-	-	-	-
	-	-	-	-
	-	-	-	-

Công ty chưa xác định giá trị hợp lý của các khoản đầu tư tài chính này do Chuẩn mực Kế toán Việt Nam, Chế độ Kế toán doanh nghiệp Việt Nam chưa có hướng dẫn cụ thể về việc xác định giá trị hợp lý.

(1) Khoản đầu tư vào Công ty Cổ phần Y Phục Doanh nhân có giá trị bằng 0 VND do Công ty đang ghi nhận giá trị của khoản đầu tư này theo giá trị đánh giá lại tại thời điểm cổ phần hóa. Tỷ lệ lợi ích của Công ty tại Công ty Cổ phần Y Phục Doanh nhân tại ngày 31/12/2018 là 13,19%. Tại thời điểm 31/12/2018, Công ty này vẫn đang tạm ngưng hoạt động và có số lỗ lũy kế đã vượt giá trị vốn chủ sở hữu.

CÔNG TY CỔ PHẦN MAY MẶC BÌNH DƯƠNG

Số 7/128, Khu phố Bình Đức 1, phường Bình Hòa, Thị xã Thuận An, tỉnh Bình Dương

Báo cáo tài chính hợp nhất
Cho năm tài chính kết thúc ngày 31/12/2018

6 . PHẢI THU NGẮN HẠN CỦA KHÁCH HÀNG

	31/12/2018		01/01/2018	
	Giá trị	Dự phòng	Giá trị	Dự phòng
	VND	VND	VND	VND
Phải thu của khách hàng chi tiết theo khách hàng có số dư lớn				
Rcv Inc Dbա Rock Revival	78.878.145.716	-	78.825.280.774	-
Olymp Bezner Kg Hopfighemer	22.445.607.917	-	28.609.014.511	-
Sweet People Apparel, Inc Dbա Miss Me	18.549.984.275	-	31.176.814.666	-
Evolution Limited	16.289.958.323	-	12.599.487.692	-
Pacific Sunwear Of California, Inc	3.382.226.435	-	6.181.793.067	-
Phải thu khách hàng khác	9.503.433.346	-	14.686.468.369	-
	149.049.356.012	-	172.078.859.079	-

7 . TRẢ TRƯỚC CHO NGƯỜI BÁN NGẮN HẠN

	31/12/2018		01/01/2018	
	Giá trị	Dự phòng	Giá trị	Dự phòng
	VND	VND	VND	VND
Juki Singapore Pte Ltd	2.637.204.600	-	1.582.495.200	-
KG Demin Limited	431.546.675	-	-	-
Công ty TNHH An Phát	-	-	807.278.252	-
Công ty TNHH cơ khí XD-TM Phát Lộc	-	-	1.231.798.000	-
Công ty TNHH TM DV XNK Mỹ Tường	-	-	300.000.000	-
Công ty CP XD-TM-DV Điện Lực	-	-	325.600.000	-
Công ty TNHH DV DL Bạch Đằng	-	-	388.000.000	-
Trả trước cho người bán khác	943.870.394	-	884.708.320	-
	4.012.621.669	-	5.519.879.772	-

CÔNG TY CỔ PHẦN MAY MẶC BÌNH DƯƠNGSố 7/128, Khu phố Bình Đức 1, phường Bình Hòa, Thị xã
Thuận An, tỉnh Bình Dương**Báo cáo tài chính hợp nhất**

Cho năm tài chính kết thúc ngày 31/12/2018

8 . PHẢI THU VỀ CHO VAY

	31/12/2018		01/01/2018	
	Giá trị	Dự phòng	Giá trị	Dự phòng
	VND	VND	VND	VND
a) Ngắn hạn				
Tổng Công ty Sản xuất - Xuất nhập khẩu Bình Dương - CTCP	-	-	45.517.707.014	-
	<u>-</u>	<u>-</u>	<u>45.517.707.014</u>	<u>-</u>
b) Dài hạn				
Công ty TNHH TM DV XNK Mỹ Tường ⁽¹⁾	3.145.484.000	-	3.144.500.000	-
Công ty TNHH May Mặc Tuấn Tiến ⁽²⁾	1.988.408.000	-	2.526.765.000	-
	<u>5.133.892.000</u>	<u>-</u>	<u>5.671.265.000</u>	<u>-</u>
c) Phải thu về cho vay là các bên liên quan				
	<u>-</u>	<u>-</u>	<u>45.517.707.014</u>	<u>-</u>

*(Xem thông tin chi tiết tại thuyết minh số 39)***Thông tin chi tiết liên quan đến các khoản cho vay dài hạn:**

(1) Hợp đồng tín dụng số 02/2017 ngày 26/10/2017, với các điều khoản chi tiết sau:

- + Hạn mức tín dụng: 3.500.000.000 VND;
- + Mục đích vay: Đầu tư mới dây chuyền máy móc, trang thiết bị công nghệ phục vụ cho công việc, dịch vụ "wash" hàng may mặc của Công ty CP May Mặc Bình Dương;
- + Thời hạn của hợp đồng: 48 tháng tính từ ngày ngày ngân đợt 01 - kể từ ngày 01/11/2017;
- + Lãi suất cho vay: Lãi suất vay được xác định bằng lãi suất tiền gửi tiết kiệm ngân hàng bằng đồng Việt Nam bình quân trong năm của Ngân hàng TMCP Công thương Việt Nam - CN TP HCM của loại tiền gửi có kỳ hạn 1 năm;
- + Số dư nợ gốc tại thời điểm cuối năm: 3.145.484.000 VND;
- + Các hình thức bảo đảm tiền vay: Tín chấp.

(2) Hợp đồng cho vay số 01/2017 ngày 03/08/2017, với các điều khoản chi tiết sau:

- + Hạn mức cho vay: 3.000.000.000 VND;
- + Mục đích vay: Đầu tư mới dây chuyền máy móc, trang thiết bị công nghệ phục vụ cho công việc, dịch vụ "wash" hàng may mặc của Công ty CP May Mặc Bình Dương;
- + Thời hạn của hợp đồng: 36 tháng tính từ ngày ngày ngân đợt 01 - kể từ ngày 09/08/2017;
- + Lãi suất cho vay: Lãi suất vay được xác định bằng lãi suất tiền gửi tiết kiệm ngân hàng bằng đồng Việt Nam bình quân trong năm của Ngân hàng TMCP Công thương Việt Nam - CN TP HCM của loại tiền gửi có kỳ hạn 1 năm;
- + Số dư nợ gốc tại thời điểm cuối năm: 1.988.408.000 VND;
- + Các hình thức bảo đảm tiền vay: Tín chấp.

CÔNG TY CỔ PHẦN MAY MẶC BÌNH DƯƠNG

Số 7/128, Khu phố Bình Đức 1, phường Bình Hòa, Thị xã Thuận An, tỉnh Bình Dương

Báo cáo tài chính hợp nhất

Cho năm tài chính kết thúc ngày 31/12/2018

9 . PHẢI THU KHÁC

	31/12/2018		01/01/2018	
	Giá trị	Dự phòng	Giá trị	Dự phòng
	VND	VND	VND	VND
a) Ngắn hạn				
Phải thu về lãi tiền gửi, tiền cho vay	2.187.633.084	-	306.303.827	-
Phải thu về bảo hiểm xã hội	3.949.174.101	-	2.693.704.370	-
Phải thu về bảo hiểm y tế	150.277.823	-	139.325.468	-
Phải thu về bảo hiểm thất nghiệp	100.185.215	-	92.883.645	-
Tạm ứng	2.575.320.384	-	871.774.943	-
Phải thu tiền chi hộ tiền du lịch	389.660.486	-	381.327.400	-
Phải thu khác	17.851.008	-	112.174.735	(57.304.441)
	9.370.102.101	-	4.597.494.388	(57.304.441)
b) Dài hạn				
Ký cược, ký quỹ	294.187.000	-	-	-
	294.187.000	-	-	-

10 . HÀNG TỒN KHO

	31/12/2018		01/01/2018	
	Giá gốc	Dự phòng	Giá gốc	Dự phòng
	VND	VND	VND	VND
Hàng mua đang đi đường	3.168.291.254	-	-	-
Nguyên liệu, vật liệu	89.773.392.192	-	80.049.572.307	-
Công cụ, dụng cụ	404.480.660	-	145.337.368	-
Chi phí sản xuất kinh doanh dở	81.154.944.317	-	76.887.381.197	-
Thành phẩm	1.594.810.231	-	4.813.987.970	-
	176.095.918.654	-	161.896.278.842	-

Trong đó:

- Giá trị ghi sổ của hàng tồn kho dùng để thế chấp, đảm bảo các khoản vay tại thời điểm cuối năm: 174.743.287.896 đồng.

CÔNG TY CỔ PHẦN MAY MẶC BÌNH DƯƠNG

Số 7/128, Khu phố Bình Đức I, phường Bình Hòa, Thị xã Thuận An, tỉnh Bình Dương

Báo cáo tài chính hợp nhất

Cho năm tài chính kết thúc ngày 31/12/2018

11 . TÀI SẢN CỐ ĐỊNH HỮU HÌNH

	Nhà cửa, vật kiến trúc		Máy móc, thiết bị		Phương tiện vận tải, truyền dẫn		Thiết bị, dụng cụ quản lý		Cộng	
	VND	VND	VND	VND	VND	VND	VND	VND	VND	VND
Nguyên giá										
Số dư đầu năm	50.365.293.610	139.634.953.848	13.369.308.344	10.708.866.421	214.078.422.223					
- Mua trong năm	-	17.819.556.023	1.147.540.000	-	8.800.941.327					
- Đầu tư xây dựng cơ bản hoàn thành	7.653.401.327	-	-	-	-					
- Hợp nhất kinh doanh	4.294.960.118	19.221.019.314	-	63.457.000	23.579.436.432					
- Thanh lý, nhượng bán	(613.920.550)	(1.769.959.240)	(95.000.000)	(251.882.890)	(2.730.762.680)					
Số dư cuối năm	61.699.734.505	174.905.569.945	14.547.358.344	11.838.183.230	262.990.846.024					
Giá trị hao mòn lũy kế										
Số dư đầu năm	35.323.831.295	107.461.298.122	8.335.471.123	7.269.123.118	158.389.723.658					
- Khấu hao trong năm	2.899.836.533	8.630.364.642	1.083.731.763	925.021.772	13.538.954.710					
- Hợp nhất kinh doanh	4.144.623.984	14.684.606.486	-	56.406.240	18.885.636.710					
- Thanh lý, nhượng bán	(323.774.005)	(1.584.793.021)	(36.614.596)	(220.398.974)	(2.165.580.596)					
Số dư cuối năm	42.044.517.807	129.191.476.229	9.382.588.290	8.030.152.156	188.648.734.482					
Giá trị còn lại										
Tại ngày đầu năm	15.041.462.315	32.173.655.726	5.033.837.221	3.439.743.303	55.688.698.565					
Tại ngày cuối năm	19.655.216.698	45.714.093.716	5.164.770.054	3.808.031.074	74.342.111.542					

Trong đó:

- Giá trị còn lại cuối năm của tài sản cố định hữu hình đã dùng thế chấp, cầm cố đảm bảo các khoản vay: 1.395.148.852 đồng.
- Nguyên giá tài sản cố định cuối năm đã khấu hao hết nhưng vẫn còn sử dụng: 11.065.243.386 đồng.

CÔNG TY CỔ PHẦN MAY MẶC BÌNH DƯƠNG

Số 7/128, Khu phố Bình Đức 1, phường Bình Hòa, Thị xã Thuận An, tỉnh Bình Dương

Báo cáo tài chính hợp nhất

Cho năm tài chính kết thúc ngày 31/12/2018

12 . TÀI SẢN CỐ ĐỊNH VÔ HÌNH

	Giá trị quyền sử dụng đất	Phần mềm máy tính	Cộng
	VND	VND	VND
Nguyên giá			
Số dư đầu năm	530.000.000	5.988.749.711	6.518.749.711
- Mua trong năm	-	617.327.000	617.327.000
- Tăng do hợp nhất kinh doanh	-	30.867.400	30.867.400
- Thanh lý, nhượng bán	-	(30.867.400)	(30.867.400)
Số dư cuối năm	530.000.000	6.606.076.711	7.136.076.711
Giá trị hao mòn lũy kế			
Số dư đầu năm	477.000.078	5.988.749.711	6.465.749.789
- Khấu hao trong năm	26.499.972	2.921.250	29.421.222
- Tăng do hợp nhất kinh doanh	-	30.867.400	30.867.400
- Thanh lý, nhượng bán	-	(30.867.400)	(30.867.400)
Số dư cuối năm	503.500.050	5.991.670.961	6.495.171.011
Giá trị còn lại			
Tại ngày đầu năm	52.999.922	-	52.999.922
Tại ngày cuối năm	26.499.950	614.405.750	640.905.700

Trong đó:

- Nguyên giá tài sản cố định vô hình cuối năm đã khấu hao hết nhưng vẫn còn sử dụng: 5.988.749.711 đồng.

13 . CHI PHÍ TRẢ TRƯỚC

	31/12/2018	01/01/2018
	VND	VND
a) Ngắn hạn		
Phí bảo hiểm hàng nhập khẩu	-	2.799.394
Công cụ dụng cụ xuất dùng	1.636.531.836	456.992.796
Phí bảo hiểm cháy nổ	-	54.825.861
	1.636.531.836	514.618.051
b) Dài hạn		
Công cụ dụng cụ xuất dùng	4.923.649.482	2.416.056.569
Thẻ hội viên sân Golf	-	2.102.620.000
	4.923.649.482	4.518.676.569

CÔNG TY CỔ PHẦN MAY MẶC BÌNH DƯƠNG

Số 7/128, Khu phố Bình Đức 1, phường Bình Hòa, Thị xã Thuận An, tỉnh Bình Dương

Báo cáo tài chính hợp nhất
Cho năm tài chính kết thúc ngày 31/12/2018**14 . LỢI THỂ THƯƠNG MẠI**

	<u>Năm 2018</u>	<u>Năm 2017</u>
	VND	VND
Nguyên giá		
- Giá trị lợi thể thương mại phát sinh trong năm (thuyết minh số 03)	17.249.004.784	-
- Số dư cuối năm	<u>17.249.004.784</u>	<u>-</u>
Giá trị hao mòn lũy kế		
- Số phân bổ, tổn thất trong năm	2.973.966.342	-
- Số dư cuối năm	<u>2.973.966.342</u>	<u>-</u>
Giá trị còn lại		
- Số dư cuối năm	<u>14.275.038.442</u>	<u>-</u>

CÔNG TY CỔ PHẦN MAY MẶC BÌNH DƯƠNG

Báo cáo tài chính hợp nhất
Cho năm tài chính kết thúc ngày 31/12/2018

Số 7/128, Khu phố Bình Đức 1, phường Bình Hòa, Thị xã Thuận An, tỉnh Bình Dương

15 . PHẢI TRẢ NGƯỜI BÁN NGÁN HẠN

	31/12/2018		01/01/2018	
	Giá trị	Số có khả năng trả nợ	Giá trị	Số có khả năng trả nợ
	VND	VND	VND	VND
a) Phải trả người bán chi tiết theo nhà cung cấp có số dư lớn				
- Olymp Bezner KG Hopfighmer	22.442.023.341	22.442.023.341	5.380.127.418	5.380.127.418
- TCE Corporation.	4.577.748.022	4.577.748.022	5.137.255.759	5.137.255.759
- Sky Ahead Limited	5.177.922.019	5.177.922.019	9.702.834.704	9.702.834.704
- Công ty TNHH MTV Đầu Tư Và Quản Lý Dự Án Bình Dương	5.795.895.158	5.795.895.158	-	-
- Công ty cổ phần May thêu Phát Đạt	10.449.849.877	10.449.849.877	13.602.686.641	13.602.686.641
- Công ty TNHH Sơn Tùng	9.445.557.442	9.445.557.442	7.803.057.840	7.803.057.840
- Công ty TNHH May Mặc Tuấn Tiến	6.729.119.385	6.729.119.385	2.587.507.890	2.587.507.890
- Công ty Cổ phần May mặc và Giặt Lẻ và Lê	2.633.214.374	2.633.214.374	8.908.729.603	8.908.729.603
- Công ty Cổ phần Phát Triển Thời Trang	164.732.288	164.732.288	11.508.906.830	11.508.906.830
- Công ty Cổ phần may Sài Gòn 3	-	-	3.689.200.182	3.689.200.182
- ITOCHU CORPORATION	-	-	3.527.957.956	3.527.957.956
- Tổng Công ty Cổ Phần Phong Phú	611.550.676	611.550.676	3.356.068.104	3.356.068.104
- Phải trả các đối tượng khác	39.134.011.347	39.134.011.347	30.264.535.457	30.264.535.457
	107.161.623.929	107.161.623.929	105.468.868.384	105.468.868.384
b) Phải trả người bán là các bên liên quan				
(Xem chi tiết tại thuyết minh số 39)	171.833.658	171.833.658	12.731.778.014	12.731.778.014

CÔNG TY CỔ PHẦN MAY MẶC BÌNH DƯƠNG

Số 7/128, Khu phố Bình Đức 1, phường Bình Hòa, Thị xã Thuận An, tỉnh Bình Dương

Báo cáo tài chính hợp nhất

Cho năm tài chính kết thúc ngày 31/12/2018

16 . THUẾ VÀ CÁC KHOẢN PHẢI NỘP NHÀ NƯỚC

	Số phải thu đầu năm		Số phải nộp đầu năm		Số phải nộp trong năm		Số đã thực nộp trong năm		Số phải thu cuối năm		Số phải nộp cuối năm	
	VND	VND	VND	VND	VND	VND	VND	VND	VND	VND	VND	VND
Thuế Giá trị gia tăng	-	-	4.885.670.165	4.032.601.519	4.885.670.165	4.032.601.519	-	-	-	-	853.068.646	-
Thuế Xuất khẩu, Nhập khẩu	-	-	1.003.616.633	1.003.616.633	1.003.616.633	1.003.616.633	-	-	-	-	-	-
Thuế Thu nhập doanh nghiệp	-	4.881.234.881	28.813.006.369	20.161.311.864	28.813.006.369	20.161.311.864	23.409.653	23.409.653	13.556.339.039	13.556.339.039	189.144.316	-
Thuế Thu nhập cá nhân	-	442.634.768	3.562.875.593	3.819.924.045	3.562.875.593	3.819.924.045	3.558.000	3.558.000	3.558.000	3.558.000	-	-
Thuế bảo vệ môi trường	-	-	685.267.723	685.267.723	685.267.723	685.267.723	-	-	-	-	-	-
Phí, lệ phí và các khoản phải nộp khác	-	-	197.850.060	197.850.060	197.850.060	197.850.060	-	-	-	-	-	-
	-	5.323.869.649	39.148.286.543	29.900.571.844	39.148.286.543	29.900.571.844	26.967.653	26.967.653	14.598.552.001	14.598.552.001		

Quyết toán thuế của Công ty sẽ chịu sự kiểm tra của cơ quan thuế. Do việc áp dụng luật và các quy định về thuế đối với nhiều loại giao dịch khác nhau có thể được giải thích theo nhiều cách khác nhau, số thuế được trình bày trên Báo cáo tài chính hợp nhất có thể bị thay đổi theo quyết định của cơ quan thuế.

17 . CHI PHÍ PHẢI TRẢ NGÁN HẠN

	31/12/2018		01/01/2018	
	VND	VND	VND	VND
- Chi phí lãi vay	327.891.452	62.983.182		
- Chi phí phải trả khác	120.000.000	100.000.000		
	447.891.452	162.983.182		

CÔNG TY CỔ PHẦN MAY MẶC BÌNH DƯƠNG

Số 7/128, Khu phố Bình Đức 1, phường Bình Hòa, Thị xã Thuận An, tỉnh Bình Dương

Báo cáo tài chính hợp nhất

Cho năm tài chính kết thúc ngày 31/12/2018

18 . PHẢI TRẢ NGẮN HẠN KHÁC

	<u>31/12/2018</u>	<u>01/01/2018</u>
	VND	VND
a) Ngắn hạn		
- Kinh phí công đoàn	330.766.077	-
- Bảo hiểm xã hội	342.140.605	151.978.886
- Bảo hiểm y tế	172.385.691	137.415.180
- Phải nộp cho Tổng Công ty Sản xuất Xuất nhập khẩu Bình Dương - CTCP tiền Kinh phí công đoàn	-	1.237.000.000
- Cổ tức, lợi nhuận phải trả	-	8.813.528.500
- Các khoản phải trả, phải nộp khác	17.609.430	124.177.353
	<u>862.901.803</u>	<u>10.464.099.919</u>
b) Phải trả khác là các bên liên quan		
(Xem thông tin chi tiết tại thuyết minh số 39)	<u>-</u>	<u>10.037.228.500</u>



CÔNG TY CỔ PHẦN MAY MẶC BÌNH DƯƠNG

Số 7/128, Khu phố Bình Đức 1, phường Bình Hòa, Thị xã Thuận An, tỉnh Bình Dương

Báo cáo tài chính hợp nhất

Cho năm tài chính kết thúc ngày 31/12/2018

19 . VAY NGẮN HẠN

	01/01/2018		Trong năm		31/12/2018	
	Giá trị	Số có khả năng trả nợ	Tăng	Giảm	Giá trị	Số có khả năng trả nợ
	VND	VND	VND	VND	VND	VND
- NH TMCP Công thương Việt Nam - CN Tp.Hồ Chí Minh ⁽¹⁾	52.713.213.793	52.713.213.793	675.686.730.376	717.125.444.617	11.274.499.552	11.274.499.552
- Ngân hàng TMCP Đầu tư và Phát triển Việt Nam - Chi nhánh Bình Dương ⁽²⁾	25.674.254.000	25.674.254.000	483.249.350.383	395.841.768.170	113.081.836.213	113.081.836.213
- Ngân hàng TNHH MTV Standard Charterd	9.729.988.614	9.729.988.614	-	9.729.988.614	-	-
- Tổng Công ty Sản xuất và Xuất nhập khẩu Bình Dương - CTCP	-	-	27.000.000.000	27.000.000.000	-	-
	88.117.456.407	88.117.456.407	1.185.936.080.759	1.149.697.201.401	124.356.335.765	124.356.335.765

III
 H
 AS
 KIẾ
 NI
 NI
 1111

Thông tin chi tiết liên quan đến các khoản vay ngắn hạn:

- (1) Hợp đồng tín dụng số 18.3570043/2018-HĐCVHHM/NHCT900- MMBD ngày 13/07/2018, với các điều khoản chi tiết sau:
- + Hạn mức tín dụng: 300 tỷ VND;
 - + Mục đích vay: Bổ sung vốn lưu động phục vụ sản xuất kinh doanh;
 - + Thời hạn của hợp đồng: Đến hết 03/07/2019;
 - + Lãi suất cho vay: Theo từng khế ước nhận nợ;
 - + Số dư nợ gốc tại thời điểm cuối năm: 485.384 USD tương đương 11.274.499.552 VND;
 - + Các hình thức bảo đảm tiền vay: Tín chấp.
- (2) Hợp đồng tín dụng số 01/2018/4675359/HĐTD ngày 18/06/2018, với các điều khoản chi tiết sau:
- + Hạn mức tín dụng: 300 tỷ VND;
 - + Mục đích vay: Bổ sung vốn lưu động phục vụ sản xuất kinh doanh, chiết khấu bộ chứng từ, bảo lãnh, mở L/C;
 - + Thời hạn của hợp đồng: 12 tháng kể từ ngày cấp tín dụng;
 - + Lãi suất cho vay: Theo từng khế ước nhận nợ;
 - + Số dư nợ gốc tại thời điểm cuối năm: 4.865.827,72 USD tương đương 113.081.836.213 VND;
 - + Các hình thức bảo đảm tiền vay: Cầm cố khoản tiền gửi tiết kiệm tại ngân hàng và hàng tồn kho của Công ty.

CÔNG TY CỔ PHẦN MAY MẶC BÌNH DƯƠNG

Báo cáo tài chính hợp nhất

Số 7/128, Khu phố Bình Đức 1, phường Bình Hòa, Thị xã Thuận An, tỉnh Bình Dương

Cho năm tài chính kết thúc ngày 31/12/2018

20 . VỐN CHỦ SỞ HỮU

a) Bảng đối chiếu biến động của vốn chủ sở hữu

	Vốn đầu tư của chủ sở hữu		Thặng dư vốn cổ phần	Chênh lệch đánh giá lại tài sản	Quỹ đầu tư phát triển	Lợi nhuận chưa phân phối	Lợi ích cổ đông không kiểm soát	Cộng
	VND	VND						
Số dư đầu năm trước	120.000.000.000	130.334.259	-	-	-	55.413.313.484	-	175.543.647.743
Lãi trong năm trước	-	-	-	-	-	74.443.812.519	-	74.443.812.519
Trích Quỹ khen thưởng phúc lợi	-	-	-	-	-	(5.873.065.079)	-	(5.873.065.079)
Trích Quỹ đầu tư phát triển	-	-	-	-	7.341.331.348	(7.341.331.348)	-	-
Chia cổ tức 2016	-	-	-	-	-	(24.000.000.000)	-	(24.000.000.000)
Chia cổ tức đợt 1 năm 2017	-	-	-	-	-	(18.000.000.000)	-	(18.000.000.000)
Số dư cuối năm trước	120.000.000.000	130.334.259	-	-	7.341.331.348	74.642.729.576	-	202.114.395.183
Số dư đầu năm nay	120.000.000.000	130.334.259	-	-	7.341.331.348	74.642.729.576	-	202.114.395.183
Hợp nhất kinh doanh	-	-	-	(1.135.037.967)	-	423.148.454	(17.411.167)	(729.300.680)
Lãi trong năm nay	-	-	-	-	-	126.420.428.584	5.580.801	126.426.009.385
Trích Quỹ khen thưởng phúc lợi ⁽¹⁾	-	-	-	-	-	(4.464.897.436)	-	(4.464.897.436)
Trích Quỹ đầu tư phát triển ⁽¹⁾	-	-	-	-	20.461.760.679	(20.461.760.679)	-	-
Trích Quỹ khen thưởng ban điều hành ⁽¹⁾	-	-	-	-	-	(1.488.299.145)	-	(1.488.299.145)
Chia cổ tức đợt 2 năm 2017	-	-	-	-	-	(30.000.000.000)	-	(30.000.000.000)
Tạm chia cổ tức đợt 1 năm 2018 ⁽²⁾	-	-	-	-	-	(18.000.000.000)	-	(18.000.000.000)
Điều chỉnh thuế TNDN bổ sung 2017	-	-	-	-	-	(70.060.037)	(84.263)	(70.144.300)
Số dư cuối năm nay	120.000.000.000	130.334.259	(1.135.037.967)	27.803.092.027	127.001.289.317	(11.914.629)	273.787.763.007	

CÔNG TY CỔ PHẦN MAY MẶC BÌNH DƯƠNG

Số 7/128, Khu phố Bình Đức 1, phường Bình Hòa, Thị xã Thuận An, tỉnh Bình Dương

Báo cáo tài chính hợp nhất

Cho năm tài chính kết thúc ngày 31/12/2018

(1) Theo Nghị quyết của Đại hội đồng cổ đông thường niên 2018 số 01/NQ-HĐCĐ-2018 ngày 11 tháng 05 năm 2018, Công ty công bố việc phân phối lợi nhuận năm 2017 như sau:

	Tỷ lệ (%)	Số tiền VND
Lợi nhuận sau thuế thu nhập doanh nghiệp	164,48%	74.443.812.519
Trích Quỹ khen thưởng, phúc lợi	6,00%	4.464.897.436
Trích Quỹ đầu tư phát triển	27,49%	20.461.760.679
Trích Quỹ khen thưởng ban điều hành	2,00%	1.488.299.145
Điều chỉnh thuế TNDN bổ sung 2017	0,04%	28.855.259
Chi trả cổ tức (bằng 40% vốn điều lệ)	64,48%	48.000.000.000
- Đã tạm ứng cổ tức năm 2017	24,18%	18.000.000.000
- Chi trả cổ tức trong năm nay	40,30%	30.000.000.000

(2) Theo Nghị quyết của Hội đồng quản trị số 07/2018/NQ-HĐQT ngày 16 tháng 07 năm 2018, Công ty tạm ứng cổ tức đợt 1 năm 2018 là 15% mệnh giá, tương đương mỗi cổ phần nhận được 1.500 đồng.

b) Chi tiết vốn đầu tư của chủ sở hữu

	Tỷ lệ (%)	Cuối năm VND	Tỷ lệ (%)	Đầu năm VND
- Tổng Công ty Sản xuất và Xuất nhập khẩu Bình Dương - CTCP	48,89	58.668.190.000	48,89	58.668.190.000
- Công ty TNHH Thương mại Việt Vương	30,00	36.000.000.000	30,00	36.000.000.000
- Ông Hứa Tuấn Cường	10,00	12.000.000.000	10,00	12.000.000.000
- Các cổ đông khác	11,11	13.331.810.000	11,11	13.331.810.000
	100,00	120.000.000.000	100,00	120.000.000.000

c) Các giao dịch về vốn với các chủ sở hữu và phân phối cổ tức, chia lợi nhuận

	Năm 2018 VND	Năm 2017 VND
Vốn đầu tư của chủ sở hữu	120.000.000.000	120.000.000.000
- Vốn góp đầu năm	120.000.000.000	120.000.000.000
- Vốn góp cuối năm	120.000.000.000	120.000.000.000
Cổ tức, lợi nhuận		
- Cổ tức, lợi nhuận phải trả đầu năm	8.813.528.500	194.833.575
- Cổ tức, lợi nhuận phải trả trong năm	48.000.000.000	42.000.000.000
+ Cổ tức, lợi nhuận chia trên lợi nhuận năm trước	30.000.000.000	24.000.000.000
+ Cổ tức, lợi nhuận tạm chia trên lợi nhuận năm nay	18.000.000.000	18.000.000.000
- Cổ tức, lợi nhuận đã chi trả bằng tiền	(56.813.528.500)	(33.381.305.075)
+ Cổ tức, lợi nhuận chia trên lợi nhuận năm trước	(38.813.528.500)	(24.000.000.000)
+ Cổ tức, lợi nhuận tạm chia trên lợi nhuận năm nay	(18.000.000.000)	(9.381.305.075)

CÔNG TY CỔ PHẦN MAY MẶC BÌNH DƯƠNG

Số 7/128, Khu phố Bình Đức 1, phường Bình Hòa, Thị xã Thuận An, tỉnh Bình Dương

Báo cáo tài chính hợp nhất
Cho năm tài chính kết thúc ngày 31/12/2018

d) Cổ phiếu	<u>31/12/2018</u>	<u>01/01/2018</u>
Số lượng cổ phiếu đăng ký phát hành	12.000.000	12.000.000
Số lượng cổ phiếu đã bán ra công chúng	12.000.000	12.000.000
- <i>Cổ phiếu phổ thông</i>	<i>12.000.000</i>	<i>12.000.000</i>
Số lượng cổ phiếu đang lưu hành	12.000.000	12.000.000
- <i>Cổ phiếu phổ thông</i>	<i>12.000.000</i>	<i>12.000.000</i>
Mệnh giá cổ phiếu đang lưu hành (VND)	10.000	10.000
e) Các quỹ công ty	<u>31/12/2018</u>	<u>01/01/2018</u>
	VND	VND
Quỹ đầu tư phát triển	27.803.092.027	7.341.331.348
	<u>27.803.092.027</u>	<u>7.341.331.348</u>

21 . CÁC KHOẢN MỤC NGOÀI BẢNG CÂN ĐỐI KẾ TOÁN VÀ CAM KẾT THUÊ HOẠT ĐỘNG**a) Tài sản thuê ngoài**

Công ty thuê tài sản gắn liền với đất tại địa chỉ số 7/128 Khu Phố Bình Đức 1, phường Bình Hòa, thị xã Thuận An, tỉnh Bình Dương theo hợp đồng thuê hoạt động số 01-9/12 ngày 19/12/2018. Vào ngày 31/12/2018, các khoản tiền thuê phải trả trong tương lai theo hợp đồng thuê hoạt động được trình bày như sau:

	<u>31/12/2018</u>	<u>01/01/2018</u>
	VND	VND
- Từ 1 năm trở xuống	3.907.395.158	3.733.995.598
- Trên 1 năm đến 5 năm	6.433.347.036	7.785.400.642
- Trên 5 năm	6.827.418.159	6.798.619.950
	<u>17.168.160.352</u>	<u>18.318.016.190</u>

Công ty ký hợp đồng thuê đất tại Số 7/128 Khu Phố Bình Đức 1, Phường Bình Hòa, thị xã Thuận An, tỉnh Bình Dương để sử dụng với mục đích làm nhà xưởng và nhà ăn tập thể cho nhân viên từ năm 2018 đến năm 2034. Diện tích khu đất thuê là 51.281,9 m². Theo các hợp đồng này, Công ty phải trả tiền thuê đất cho đến ngày đáo hạn hợp đồng theo quy định hiện hành của Nhà nước. Vào ngày 31/12/2018, các khoản tiền thuê phải trả trong tương lai theo hợp đồng thuê hoạt động được trình bày như sau:

	<u>31/12/2018</u>	<u>01/01/2018</u>
	VND	VND
- Từ 1 năm trở xuống	1.688.500.000	1.200.000.000
- Trên 1 năm đến 5 năm	9.614.000.000	4.800.000.000
- Trên 5 năm	31.922.330.000	14.300.000.000
	<u>43.224.830.000</u>	<u>20.300.000.000</u>

c) Tài sản nhận giữ hộ

	<u>ĐVT</u>	<u>31/12/2018</u>	<u>01/01/2018</u>
		VND	VND
- Vải các loại	Yard	239.130,56	272.052,80

CÔNG TY CỔ PHẦN MAY MẶC BÌNH DƯƠNG

Số 7/128, Khu phố Bình Đức 1, phường Bình Hòa, Thị xã Thuận An, tỉnh Bình Dương

Báo cáo tài chính hợp nhất

Cho năm tài chính kết thúc ngày 31/12/2018

d) Ngoại tệ các loại		31/12/2018	01/01/2018
- Đồng đô la Mỹ (USD)		1.476.259,61	488.005,80
- Đồng Euro (EUR)		4.205,00	4.205,00
23 . TỔNG DOANH THU BÁN HÀNG VÀ CUNG CẤP DỊCH VỤ			
		Năm 2018	Năm 2017
		VND	VND
Doanh thu bán hàng		1.457.159.665.483	1.408.607.066.329
Doanh thu bán nguyên liệu và phế liệu		2.142.853.930	1.074.779.073
		<u>1.459.302.519.413</u>	<u>1.409.681.845.402</u>
Doanh thu đối với các bên liên quan <i>(Xem thông tin chi tiết tại thuyết minh số 39)</i>		<u>-</u>	<u>6.699.920</u>
24 . CÁC KHOẢN GIẢM TRỪ DOANH THU			
		Năm 2018	Năm 2017
		VND	VND
Giảm giá hàng bán		27.036.546.763	-
		<u>27.036.546.763</u>	<u>-</u>
25 . GIÁ VỐN HÀNG BÁN			
		Năm 2018	Năm 2017
		VND	VND
Giá vốn của thành phẩm đã bán		1.207.469.840.031	1.187.865.432.436
Giá vốn của nguyên vật liệu và phế liệu đã bán		1.526.757.490	488.463.556
		<u>1.208.996.597.521</u>	<u>1.188.353.895.992</u>
26 . DOANH THU HOẠT ĐỘNG TÀI CHÍNH			
		Năm 2018	Năm 2017
		VND	VND
Lãi tiền gửi, lãi cho vay		4.871.458.958	6.840.123.085
Lãi chênh lệch tỷ giá phát sinh trong năm		12.494.515.413	5.825.570.511
		<u>17.365.974.371</u>	<u>12.665.693.596</u>

27 . CHI PHÍ TÀI CHÍNH

	Năm 2018	Năm 2017
	VND	VND
Lãi tiền vay	4.558.328.302	3.744.627.959
Lỗ do hợp nhất kinh doanh	2.542.030.365	-
Lỗ chênh lệch tỷ giá phát sinh trong năm	10.734.556.993	5.273.762.764
Lỗ chênh lệch tỷ giá do đánh giá lại số dư cuối năm	181.472.325	155.593.760
Dự phòng giảm giá chứng khoán kinh doanh và tổn thất đầu tư	-	3.644.375.427
Chi phí tài chính khác	85.729.269	-
	18.102.117.254	12.818.359.910

28 . CHI PHÍ BÁN HÀNG

	Năm 2018	Năm 2017
	VND	VND
Chi phí nguyên liệu, vật liệu	6.741.876.198	6.617.747.562
Chi phí dịch vụ mua ngoài	11.567.670.116	33.892.393.216
	18.309.546.314	40.510.140.778

29 . CHI PHÍ QUẢN LÝ DOANH NGHIỆP

	Năm 2018	Năm 2017
	VND	VND
Chi phí nguyên liệu, vật liệu	955.221.592	372.586.504
Chi phí nhân công	42.321.743.893	80.342.554.078
Chi phí khấu hao tài sản cố định	1.085.778.554	1.072.794.422
Thuế, phí, lệ phí	3.432.351.268	1.035.754.842
Chi phí dự phòng	(57.304.441)	57.304.441
Chi phí dịch vụ mua ngoài	5.198.819.959	4.657.565.881
Chi phí khác bằng tiền	7.569.089.430	8.853.451.190
	60.505.700.255	96.392.011.358

30 . THU NHẬP KHÁC

	Năm 2018	Năm 2017
	VND	VND
Thu nhập từ nhượng bán, thanh lý tài sản cố định	7.356.705	-
Thu nhập từ thanh lý thẻ hội viên sân golf	2.551.506.818	-
Tiền hỗ trợ hàng mẫu	6.594.194.216	6.705.821.272
Tiền bồi thường nhận được	8.905.194.344	1.903.291.844
Thu nhập từ bán phế liệu, thanh lý công cụ dụng cụ	400.642.653	-
Thu nhập từ công nợ không phải trả	1.589.298.462	-
Thu nhập khác	180.266.175	931.485.002
	20.228.459.373	9.540.598.118

CÔNG TY CỔ PHẦN MAY MẶC BÌNH DƯƠNG

Số 7/128, Khu phố Bình Đức 1, phường Bình Hòa, Thị xã Thuận An, tỉnh Bình Dương

Báo cáo tài chính hợp nhất
Cho năm tài chính kết thúc ngày 31/12/2018**31 . CHI PHÍ KHÁC**

	Năm 2018	Năm 2017
	VND	VND
Giá trị còn lại và chi phí từ nhượng bán, thanh lý tài sản cố định	307.629.354	82.961.981
Giá trị còn lại của thẻ hội viên sân golf	2.102.620.000	-
Các khoản bị phạt	334.501.945	17.115.845
Chi phí khác	233.841.421	13.024.714
	2.978.592.720	113.102.540

32 . CHI PHÍ THUẾ THU NHẬP DOANH NGHIỆP HIỆN HÀNH

	Năm 2018	Năm 2017
	VND	VND
Chi phí thuế TNDN hiện hành tại Công ty mẹ	28.795.194.189	19.309.004.552
Chi phí thuế TNDN hiện hành tại Công ty Protrade Laundry	-	-
Chi phí thuế thu nhập doanh nghiệp hiện hành	28.795.194.189	19.309.004.552
Các khoản điều chỉnh chi phí thuế TNDN của các năm trước vào chi phí thuế TNDN hiện hành năm nay	28.855.259	6.002.200
Thuế thu nhập doanh nghiệp phải nộp đầu năm	4.870.191.802	2.087.245.760
Thuế thu nhập doanh nghiệp đã nộp trong năm	(20.161.311.864)	(16.521.017.631)
Thuế TNDN phải nộp cuối năm	13.532.929.386	4.881.234.881

33 . THUẾ THU NHẬP DOANH NGHIỆP HOẢN LẠI**a) Tài sản thuế thu nhập hoãn lại**

	31/12/2018	01/01/2018
	VND	VND
- Thuế suất thuế TNDN sử dụng để xác định giá trị tài sản thuế thu nhập hoãn lại	20%	20%
- Tài sản thuế thu nhập hoãn lại liên quan đến khoản chênh lệch tạm thời được khấu trừ	20.000.000	20.000.000
Tài sản thuế thu nhập hoãn lại	20.000.000	20.000.000

b) Thuế thu nhập hoãn lại phải trả

	31/12/2018	01/01/2018
	VND	VND
- Thuế suất thuế TNDN sử dụng để xác định giá trị thuế thu nhập hoãn lại phải trả	20%	20%
- Thuế thu nhập hoãn lại phải trả phát sinh từ các khoản chênh lệch tạm thời được khấu trừ	5.476.101.011	-
Thuế thu nhập hoãn lại phải trả	5.476.101.011	-

c) Chi phí thuế TNDN hoãn lại

	Năm 2018	Năm 2017
	VND	VND
Thu nhập thuế thu nhập doanh nghiệp hoãn lại phát sinh từ các khoản chênh lệch tạm thời được khấu trừ	4.747.225.926	(52.190.533)
	<u>4.747.225.926</u>	<u>(52.190.533)</u>

34 . LÃI CƠ BẢN TRÊN CỔ PHIẾU

Việc tính toán lãi cơ bản trên cổ phiếu có thể phân phối cho các cổ đông sở hữu cổ phần phổ thông của Công ty được thực hiện dựa trên các số liệu sau :

	Năm 2018	Năm 2017
	VND	VND
Lợi nhuận sau thuế	126.420.428.584	74.443.812.519
Các khoản điều chỉnh	-	(5.955.505.001)
- <i>Quỹ khen thưởng phúc lợi được trích từ lợi nhuận sau thuế</i>	-	(5.955.505.001)
Lợi nhuận phân bổ cho cổ phiếu phổ thông	126.420.428.584	68.488.307.518
Cổ phiếu phổ thông lưu hành bình quân trong năm	12.000.000	12.000.000
Lãi cơ bản trên cổ phiếu	<u>10.535</u>	<u>6.204</u>

Công ty chưa có dự tính trích Quỹ khen thưởng, phúc lợi và Quỹ khen thưởng Ban điều hành trên Lợi nhuận sau thuế tại các thời điểm lập Báo cáo tài chính hợp nhất.

35 . CHI PHÍ SẢN XUẤT KINH DOANH THEO YẾU TỐ

	Năm 2018	Năm 2017
	VND	VND
Chi phí nguyên liệu, vật liệu	712.415.108.928	755.553.446.551
Chi phí nhân công	284.456.898.702	286.574.066.287
Chi phí khấu hao tài sản cố định	13.568.375.932	11.093.116.689
Chi phí dịch vụ mua ngoài	270.514.219.340	269.849.142.915
Chi phí khác bằng tiền	7.905.626.569	21.770.471.737
	<u>1.288.860.229.471</u>	<u>1.344.840.244.179</u>

CÔNG TY CỔ PHẦN MAY MẶC BÌNH DƯƠNG

Số 7/128, Khu phố Bình Đức 1, phường Bình Hòa, Thị xã Thuận An, tỉnh Bình Dương

Báo cáo tài chính hợp nhất
Cho năm tài chính kết thúc ngày 31/12/2018**36 . CÔNG CỤ TÀI CHÍNH**

Các loại công cụ tài chính của Công ty bao gồm:

	Giá trị sổ kế toán			
	31/12/2018		01/01/2018	
	Giá gốc VND	Dự phòng VND	Giá gốc VND	Dự phòng VND
Tài sản tài chính				
Tiền và các khoản tương đương tiền	77.405.405.987	-	28.943.925.428	-
Phải thu khách hàng, phải thu khác	158.713.645.113	-	176.676.353.467	(57.304.441)
Các khoản cho vay	57.506.392.000	-	59.188.972.014	-
	293.625.443.100	-	264.809.250.909	(57.304.441)
			Giá trị sổ kế toán	
			31/12/2018	01/01/2018
			VND	VND
Nợ phải trả tài chính				
Vay và nợ			124.356.335.765	88.117.456.407
Phải trả người bán, phải trả khác			108.024.525.732	115.932.968.303
Chi phí phải trả			447.891.452	162.983.182
			232.828.752.949	204.213.407.892

Tài sản tài chính và nợ phải trả tài chính chưa được đánh giá lại theo giá trị hợp lý tại ngày kết thúc năm tài chính do Thông tư 210/2009/TT-BTC và các quy định hiện hành yêu cầu trình bày Báo cáo tài chính và thuyết minh thông tin đối với công cụ tài chính nhưng không đưa ra các hướng dẫn tương đương cho việc đánh giá và ghi nhận giá trị hợp lý của các tài sản tài chính và nợ phải trả tài chính, ngoại trừ các khoản trích lập dự phòng nợ phải thu khó đòi đã được nêu chi tiết tại các Thuyết minh liên quan.

Quản lý rủi ro tài chính

Rủi ro tài chính của Công ty bao gồm rủi ro thị trường, rủi ro tín dụng và rủi ro thanh khoản. Công ty đã xây dựng hệ thống kiểm soát nhằm đảm bảo sự cân bằng ở mức hợp lý giữa chi phí rủi ro phát sinh và chi phí quản lý rủi ro. Ban Tổng Giám đốc Công ty có trách nhiệm theo dõi quy trình quản lý rủi ro để đảm bảo sự cân bằng hợp lý giữa rủi ro và kiểm soát rủi ro.

Rủi ro thị trường

Hoạt động kinh doanh của Công ty sẽ chủ yếu chịu rủi ro khi có sự thay đổi về tỷ giá hối đoái và lãi suất.

Rủi ro về tỷ giá hối đoái:

Công ty chịu rủi ro về tỷ giá do giá trị hợp lý của các luồng tiền trong tương lai của một công cụ tài chính sẽ biến động theo những thay đổi của tỷ giá ngoại tệ khi các khoản vay, doanh thu và chi phí của Công ty được thực hiện bằng đơn vị tiền tệ khác với đồng Việt Nam.

Rủi ro về lãi suất:

Công ty chịu rủi ro về lãi suất do giá trị hợp lý của các luồng tiền trong tương lai của một công cụ tài chính sẽ biến động theo những thay đổi của lãi suất thị trường khi Công ty có phát sinh các khoản tiền gửi có hoặc không có kỳ hạn, các khoản vay và nợ chịu lãi suất thả nổi. Công ty quản lý rủi ro lãi suất bằng cách phân tích tình hình cạnh tranh trên thị trường để có được các lãi suất có lợi cho mục đích của Công ty.

Rủi ro tín dụng

Rủi ro tín dụng là rủi ro mà một bên tham gia trong một công cụ tài chính hoặc hợp đồng không có khả năng thực hiện được nghĩa vụ của mình dẫn đến tổn thất về tài chính cho Công ty. Công ty có các rủi ro tín dụng từ hoạt động sản xuất kinh doanh (chủ yếu đối với các khoản phải thu khách hàng) và hoạt động tài chính (bao gồm tiền gửi ngân hàng, cho vay và các công cụ tài chính khác).

	Từ 1 năm trở xuống VND	Trên 1 năm đến 5 năm VND	Trên 5 năm VND	Cộng VND
Tại ngày 31/12/2018				
Tiền và các khoản tương đương tiền	77.405.405.987	-	-	77.405.405.987
Phải thu khách hàng, phải thu khác	158.419.458.113	294.187.000	-	158.713.645.113
Các khoản cho vay	52.372.500.000	5.133.892.000	-	57.506.392.000
	288.197.364.100	5.428.079.000	-	293.625.443.100
Tại ngày 01/01/2018				
Tiền và các khoản tương đương tiền	28.943.925.428	-	-	28.943.925.428
Phải thu khách hàng, phải thu khác	176.619.049.026	-	-	176.619.049.026
Các khoản cho vay	53.517.707.014	5.671.265.000	-	59.188.972.014
	259.080.681.468	5.671.265.000	-	264.751.946.468

Rủi ro thanh khoản

Rủi ro thanh khoản là rủi ro Công ty gặp khó khăn khi thực hiện các nghĩa vụ tài chính do thiếu vốn. Rủi ro thanh khoản của Công ty chủ yếu phát sinh từ việc các tài sản tài chính và nợ phải trả tài chính có các thời điểm đáo hạn khác nhau.

Thời hạn thanh toán của các khoản nợ phải trả tài chính dựa trên các khoản thanh toán dự kiến theo hợp đồng (trên cơ sở dòng tiền của các khoản gốc) như sau:

	Từ 1 năm trở xuống VND	Trên 1 năm đến 5 năm VND	Trên 5 năm VND	Cộng VND
Tại ngày 31/12/2018				
Vay và nợ	124.356.335.765	-	-	124.356.335.765
Phải trả người bán, phải trả khác	108.024.525.732	-	-	108.024.525.732
Chi phí phải trả	447.891.452	-	-	447.891.452
	<u>232.828.752.949</u>	<u>-</u>	<u>-</u>	<u>232.828.752.949</u>
Tại ngày 01/01/2018				
Vay và nợ	88.117.456.407	-	-	88.117.456.407
Phải trả người bán, phải trả khác	115.932.968.303	-	-	115.932.968.303
Chi phí phải trả	162.983.182	-	-	162.983.182
	<u>204.213.407.892</u>	<u>-</u>	<u>-</u>	<u>204.213.407.892</u>

Công ty cho rằng mức độ tập trung rủi ro đối với việc trả nợ là thấp. Công ty có khả năng thanh toán các khoản nợ đến hạn từ dòng tiền từ hoạt động kinh doanh và tiền thu từ các tài sản tài chính đáo hạn.

37 THÔNG TIN BỔ SUNG CHO CÁC KHOẢN MỤC TRÌNH BÀY TRONG BÁO CÁO LƯU CHUYÊN TIỀN TỆ

a) Số tiền đi vay thực thu trong năm

	Năm 2018 VND	Năm 2017 VND
Tiền thu từ đi vay theo kế ước thông thường	1.185.936.080.759	1.062.767.765.496

b) Số tiền đã thực trả gốc vay trong năm

	Năm 2018 VND	Năm 2017 VND
Tiền trả nợ gốc vay theo kế ước thông thường	1.159.579.690.613	1.163.429.694.266

38 NHỮNG SỰ KIỆN PHÁT SINH SAU NGÀY KẾT THÚC NĂM TÀI CHÍNH

Không có sự kiện trọng yếu nào xảy ra sau ngày kết thúc năm tài chính đòi hỏi được điều chỉnh hay công bố trên Báo cáo tài chính hợp nhất này.

39 NGHIỆP VỤ VÀ SỐ DƯ VỚI CÁC BÊN LIÊN QUAN

Danh sách và mối quan hệ giữa các bên liên quan và Công ty như sau:

Bên liên quan	Mối quan hệ
Tổng Công ty Sản xuất và Xuất nhập khẩu Bình Dương - CTCP	Cổ đông lớn
Công ty Cổ phần Phát triển Thời Trang	Công ty liên kết

CÔNG TY CỔ PHẦN MAY MẶC BÌNH DƯƠNG

Số 7/128, Khu phố Bình Đức 1, phường Bình Hòa, Thị xã Thuận An, tỉnh Bình Dương

Báo cáo tài chính hợp nhất

Cho năm tài chính kết thúc ngày 31/12/2018

Công ty có các giao dịch phát sinh trong năm và số dư tại ngày kết thúc năm tài chính với các bên liên quan như sau:

Giao dịch phát sinh trong năm:

	Năm 2018	Năm 2017
	VND	VND
Tổng Công ty Sản xuất và Xuất nhập khẩu Bình Dương - CTCP	156.237.947.295	50.836.897.485
- Thu tiền cho vay	45.517.707.014	11.733.638.000
- Lãi tiền cho vay	978.358.411	3.309.055.065
- Vay tiền	27.000.000.000	-
- Trả tiền vay	27.000.000.000	-
- Lãi tiền đi vay	7.101.370	-
- Cổ tức được chia	23.467.276.000	20.533.866.500
- Chi trả cổ tức	32.267.504.500	11.733.638.000
- Bán thành phẩm	-	6.699.920
- Thuê đất	-	1.320.000.000
- Thuê chung cư cho công nhân	-	2.200.000.000
- Kinh phí công đoàn phải nộp	1.175.070.000	1.237.000.000
Công ty Cổ phần Phát triển Thời Trang	28.275.897.761	26.328.284.732
- Chi phí thuê gia công	11.289.125.236	26.328.284.732
- Tiền bồi thường	1.986.772.525	-
- Góp vốn	15.000.000.000	-

Số dư tại ngày kết thúc năm tài chính:

	31/12/2018	01/01/2018
	VND	VND
Phải thu về cho vay ngắn hạn	-	45.517.707.014
- Tổng Công ty Sản xuất và Xuất nhập khẩu Bình Dương - CTCP	-	45.517.707.014
Phải thu khác	971.527.041	-
- Tổng Công ty Sản xuất và Xuất nhập khẩu Bình Dương - CTCP	971.527.041	-
Phải trả người bán ngắn hạn	171.833.658	12.731.778.014
- Tổng Công ty Sản xuất và Xuất nhập khẩu Bình Dương - CTCP	7.101.370	1.222.871.184
- Công ty Cổ phần Phát triển Thời Trang	164.732.288	11.508.906.830

	31/12/2018	01/01/2018
	VND	VND
Phải trả khác	-	10.037.228.500
- Tổng Công ty Sản xuất và Xuất nhập khẩu Bình Dương - CTCP	-	10.037.228.500

Giao dịch với các bên liên quan khác như sau:

	Năm 2018	Năm 2017
	VND	VND
Thu nhập của Tổng Giám đốc	1.380.000.000	1.260.000.000
Thu nhập của các thành viên khác trong Ban Tổng Giám đốc và Hội đồng Quản trị	3.180.000.000	2.882.000.000

CÔNG TY CỔ PHẦN MAY MẶC BÌNH DƯƠNG

Số 7/128, Khu phố Bình Đức 1, phường Bình Hòa, Thị xã Thuận An, tỉnh Bình Dương


Báo cáo tài chính hợp nhất
Cho năm tài chính kết thúc ngày 31/12/2018

40 . SỐ LIỆU SO SÁNH

Số liệu so sánh là số liệu trên Báo cáo tài chính riêng cho năm tài chính kết thúc ngày 31/12/2017 đã được Công ty TNHH Hãng Kiểm toán AASC kiểm toán, do năm 2017 Công ty không thuộc đối tượng phải lập Báo cáo tài chính hợp nhất, nên không thể so sánh được với số liệu trên Báo cáo tài chính hợp nhất cho năm tài chính kết thúc ngày 31/12/2018.



Đoàn Thị Kim Ngân
Người lập



Đoàn Thị Kim Ngân
Kế toán trưởng



Phan Thành Đức
Tổng Giám đốc

Bình Dương, ngày 29 tháng 03 năm 2019