

Công ty CP Dược Liệu Và Thực Phẩm Việt Nam

BÁO CÁO TÀI CHÍNH

QUÝ I NĂM 2019

Công ty CP Dược Liệu Và Thực Phẩm Việt Nam

MỤC LỤC

	<i>Trang</i>
Thông tin chung	1
Báo cáo của Ban Giám đốc	2
Bảng cân đối kế toán	3 - 5
Báo cáo kết quả hoạt động kinh doanh	6
Báo cáo lưu chuyển tiền tệ	7 - 8
Thuyết minh báo cáo tài chính riêng	9 - 23
<u>Phụ lục:</u>	
Giải trình biến động kết quả kinh doanh so với kỳ trước	24
Các chỉ số tài chính	25

Công ty CP Dược Liệu Và Thực Phẩm Việt Nam

THÔNG TIN CHUNG

CÔNG TY

Công ty CP Dược Liệu Và Thực Phẩm Việt Nam (“Công ty”) là một công ty cổ phần được thành lập tại Việt Nam theo Giấy chứng nhận đăng ký kinh doanh số 0107409148 do Sở Kế hoạch và Đầu tư thành phố Hà Nội cấp vào ngày 25 tháng 04 năm 2016 và được cấp lại Giấy chứng nhận đăng ký kinh doanh. Công ty sau đó nhận được Giấy chứng nhận đăng ký kinh doanh sửa đổi lần thứ 02 được cấp ngày 23 tháng 04 năm 2018.

Hoạt động chính của Công ty trong kỳ là xuất khẩu nông, lâm sản nguyên liệu. Sản xuất và kinh doanh nước uống thảo dược.

Công ty có trụ sở chính tại số 277, đường Vạn Xuân, Xã Hạ Mỗ, Huyện Đan Phượng, thành phố Hà Nội, Việt Nam.

HỘI ĐỒNG QUẢN TRỊ

Các thành viên Hội đồng Quản trị trong kỳ và vào ngày lập báo cáo này như sau:

Ông Bùi Tiến Vinh	Chủ tịch	
Bà Lê Thị Mai	Thành viên	
Ông Phạm Công Thành	Thành viên	
Ông Nguyễn Thế Hùng	Thành viên	
Ông Lê Hữu Lợi	Thành viên	
Ông Nguyễn Đình Công	Thành viên	Bổ nhiệm ngày 06 tháng 04 năm 2019
Ông Nguyễn Tài Đức	Thành viên	Bổ nhiệm ngày 06 tháng 04 năm 2019

BAN KIỂM SOÁT

Các thành viên Ban kiểm soát trong kỳ và vào ngày lập báo cáo này như sau:

Bà Phạm Thị Xuân Thu	Trưởng ban
Bà Trần Lệ Hằng	Thành viên
Bà Nguyễn Thị Vân Anh	Thành viên

BAN GIÁM ĐỐC

Các thành viên Ban Giám đốc trong kỳ và vào ngày lập báo cáo này như sau:

Ông Bui Tiến Vinh	Tổng Giám đốc
Bà Lê Thị Mai	Phó Tổng Giám đốc
Ông Phạm Công Thành	Giám Đốc Tài Chính

NGƯỜI ĐẠI DIỆN THEO PHÁP LUẬT

Người đại diện theo pháp luật của Công ty trong kỳ và vào ngày lập báo cáo này là Ông Bùi Tiến Vinh.

Công ty CP Dược Liệu Và Thực Phẩm Việt Nam

BÁO CÁO CỦA BAN GIÁM ĐỐC

Ban Giám đốc Công ty CP Dược Liệu Và Thực Phẩm (“Công ty”) trình bày báo cáo tài chính của Công ty cho Quý I năm 2019.

TRÁCH NHIỆM CỦA BAN GIÁM ĐỐC ĐỐI VỚI BÁO CÁO TÀI CHÍNH

Ban Giám đốc chịu trách nhiệm đảm bảo báo cáo tài chính riêng cho từng giai đoạn tài chính phản ánh trung thực và hợp lý tình hình tài chính riêng, kết quả hoạt động kinh doanh riêng và tình hình lưu chuyển tiền tệ riêng của Công ty. Trong quá trình lập báo cáo tài chính riêng này, Ban Giám đốc cần phải:

- ▶ lựa chọn các chính sách kế toán thích hợp và áp dụng các chính sách này một cách nhất quán;
- ▶ thực hiện các đánh giá và ước tính một cách hợp lý và thận trọng;
- ▶ nêu rõ các chuẩn mực kế toán áp dụng cho Công ty có được tuân thủ hay không và tất cả những sai lệch trọng yếu so với những chuẩn mực này đã được trình bày và giải thích trong báo cáo tài chính riêng; và
- ▶ lập báo cáo tài chính riêng trên cơ sở nguyên tắc hoạt động liên tục trừ trường hợp không thể cho rằng Công ty sẽ tiếp tục hoạt động.

Ban Giám đốc chịu trách nhiệm đảm bảo việc các sổ sách kế toán thích hợp được lưu giữ để phản ánh tình hình tài chính riêng của Công ty, với mức độ chính xác hợp lý, tại bất kỳ thời điểm nào và đảm bảo rằng các sổ sách kế toán tuân thủ với hệ thống kế toán đã được áp dụng. Ban Giám đốc cũng chịu trách nhiệm về việc quản lý các tài sản của Công ty và do đó phải thực hiện các biện pháp thích hợp để ngăn chặn và phát hiện các hành vi gian lận và những vi phạm khác.

Ban Giám đốc cam kết đã tuân thủ những yêu cầu nêu trên trong việc lập báo cáo tài chính cho Quý I năm 2019.

CÔNG BỐ CỦA BAN GIÁM ĐỐC

Theo ý kiến của Ban Giám đốc, báo cáo tài chính kèm theo phản ánh trung thực và hợp lý tình hình tài chính của Công ty vào ngày 31 tháng 03 năm 2019, kết quả hoạt động kinh doanh riêng và tình hình lưu chuyển tiền tệ cho giai đoạn tài chính kết thúc cùng ngày, phù hợp với các Chuẩn mực kế toán Việt Nam, Chế độ kế toán doanh nghiệp Việt Nam và các quy định pháp lý có liên quan đến việc lập và trình bày báo cáo tài chính riêng.

Thay mặt Ban Giám đốc:



Hà Nội, Việt Nam

Ngày 20 tháng 04 năm 2019

BẢNG CÂN ĐỐI KẾ TOÁN

Ngày 31 tháng 03 năm 2019

Đơn vị tính: VNĐ

Mã số	TÀI SẢN	Thuyết minh	Số cuối kỳ	Số đầu kỳ
100	A. TÀI SẢN NGẮN HẠN		93,384,672,081	85,781,508,950
110	I. Tiền và các khoản tương đương tiền	4	2,084,352,802	1,739,560,297
111	1. Tiền		2,084,352,802	1,739,560,297
130	III. Các khoản phải thu ngắn hạn		38,094,094,906	21,762,271,159
131	1. Phải thu ngắn hạn của khách hàng	5	30,738,480,357	19,750,233,284
132	2. Trả trước cho người bán ngắn hạn		7,344,222,549	2,000,645,875
136	3. Phải thu ngắn hạn khác		11,392,000	11,392,000
140	IV. Hàng tồn kho	6	51,776,510,420	60,516,140,066
141	1. Hàng tồn kho		51,776,510,420	60,516,140,066
150	V. Tài sản ngắn hạn khác		1,429,713,953	1,763,537,428
151	1. Chi phí trả trước ngắn hạn	7	175,471,290	296,560,128
152	2. Thuế GTGT được khấu trừ		1,254,242,663	1,466,977,300

BẢNG CÂN ĐỐI KẾ TOÁN (tiếp theo)
 Ngày 31 tháng 03 năm 2019

Đơn vị tính: VNĐ

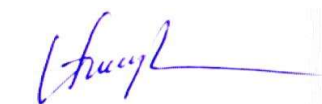
Mã số	TÀI SẢN	Thuyết minh	Số cuối kỳ	Số đầu kỳ
200	B. TÀI SẢN DÀI HẠN		70,866,404,862	72,050,410,295
210	I. Các khoản phải thu dài hạn		37,546,000	37,546,000
216	1. Phải thu dài hạn khác		37,546,000	37,546,000
220	II. Tài sản cố định		69,262,874,033	69,959,057,290
221	1. Tài sản cố định hữu hình	8a	52,259,117,888	53,161,885,246
222	Nguyên giá		55,473,493,654	55,079,393,472
223	Giá trị hao mòn lũy kế		(3,214,375,766)	(1,917,508,226)
227	2. Tài sản cố định vô hình	8b	17,003,756,145	16,797,172,044
228	Nguyên giá		17,010,346,648	16,800,346,648
229	Giá trị hao mòn lũy kế		(6,590,503)	(3,174,604)
240	IV. Tài sản dở dang dài hạn		-	343,282,000
242	1. Chi phí xây dựng cơ bản dở dang		-	343,282,000
260	VI. Tài sản dài hạn khác		1,565,984,829	1,710,525,005
261	1. Chi phí trả trước dài hạn	7	1,565,984,829	1,710,525,005
270	TỔNG CỘNG TÀI SẢN		164,251,076,943	157,831,919,245

BẢNG CÂN ĐỐI KẾ TOÁN (tiếp theo)

Ngày 31 tháng 03 năm 2019


Đơn vị tính: VNĐ

Mã số	NGUỒN VỐN	Thuyết minh	Số cuối kỳ	Số đầu kỳ
300	C. NỢ PHẢI TRẢ		61,164,395,649	56,125,043,798
310	I. Nợ ngắn hạn		56,549,088,596	51,525,043,798
311	1. Phải trả người bán ngắn hạn		1,117,046,496	1,304,167,472
312	2. Người mua trả tiền trước ngắn hạn		8,110,416,250	6,587,805,830
313	3. Thuế và các khoản phải nộp Nhà nước	9	359,351,462	1,301,503,105
315	4. Chi phí phải trả ngắn hạn		-	408,749,333
319	5. Phải trả ngắn hạn khác		(148,272,944)	30,527,874
320	6. Vay và nợ thuê tài chính ngắn hạn	10a	47,110,547,332	41,892,290,184
330	II. Nợ dài hạn		4,615,307,053	4,600,000,000
338	2. Vay và nợ thuê tài chính dài hạn	10b	4,600,000,000	4,600,000,000
400	D. VỐN CHỦ SỞ HỮU		103,086,681,294	101,706,875,447
410	I. Vốn chủ sở hữu	11	103,086,681,294	101,706,875,447
411	1. Vốn góp của chủ sở hữu		88,000,000,000	88,000,000,000
411a	- Cổ phiếu phổ thông có quyền biểu quyết		88,000,000,000	88,000,000,000
421	2. Lợi nhuận sau thuế chưa phân phối		15,086,681,294	13,706,875,447
421a	- Lợi nhuận sau thuế chưa phân phối lũy kế đến cuối kỳ trước		13,706,875,447	8,049,357,057
421b	- Lợi nhuận sau thuế chưa phân phối kỳ này		1,379,805,847	5,657,518,390
440	TỔNG CỘNG NGUỒN VỐN		164,251,076,943	157,831,919,246



Ngô Thị Huyền
Người lập

Ngày 20 tháng 04 năm 2019



Phạm Công Thành
Kế toán trưởng



Bùi Tiến Vinh
Tổng Giám Đốc

Công ty CP Dược Liệu Và Thực Phẩm Việt Nam
BÁO CÁO KẾT QUẢ HOẠT ĐỘNG KINH DOANH


B02a-DN

Mã số	CHỈ TIÊU	Thuyết minh	Quý I năm 2019	Quý I năm 2018	Năm 2018	Năm 2017
01	1. Doanh thu bán hàng và cung cấp dịch vụ	12.1	32,069,498,903	10,827,679,345	32,069,498,903	10,827,679,345
02	2. Các khoản giảm trừ doanh thu	12.1	-	-	-	-
10	3. Doanh thu thuần về bán hàng và cung cấp dịch vụ	12.1	32,069,498,903	10,827,679,345	32,069,498,903	10,827,679,345
11	4. Giá vốn hàng bán	13	26,816,212,580	9,121,940,000	26,816,212,580	9,121,940,000
20	5. Lợi nhuận gộp về bán hàng và cung cấp dịch vụ		5,253,286,323	1,705,739,345	5,253,286,323	1,705,739,345
21	6. Doanh thu hoạt động tài chính	12.2	129,738	1,214,681	129,738	1,214,681
22	7. Chi phí tài chính	14	990,329,127	169,373,321	990,329,127	169,373,321
23	- Trong đó: Chi phí lãi vay		990,329,127	169,348,841	990,329,127	169,348,841
25	9. Chi phí bán hàng		1,573,122,629	296,972,680	1,573,122,629	296,972,680
26	10. Chi phí quản lý doanh nghiệp		965,091,046	610,962,024	965,091,046	610,962,024
30	11. Lợi nhuận thuần từ hoạt động kinh doanh		1,724,873,259	629,646,001	1,724,873,259	629,646,001
31	12. Thu nhập khác	15	81,232	-	81,232	-
32	13. Chi phí khác	15	197,182	-	197,182	-
40	14. Lợi nhuận khác	15	(115,950)	-	(115,950)	-
50	15. Tổng lợi nhuận kế toán trước thuế		1,724,757,309	629,646,001	1,724,757,309	629,646,001
51	16. Chi phí thuế TNDN hiện hành	16	344,951,462	125,929,200	344,951,462	125,929,200
60	18. Lợi nhuận sau thuế TNDN		1,379,805,847	503,716,801	1,379,805,847	503,716,801



Ngô Thị Huyền
Người lập

Ngày 20 tháng 04 năm 2019



Phạm Công Thành
Kế toán trưởng



Bùi Tiến Vinh
Tổng Giám đốc

BÁO CÁO LƯU CHUYỂN TIỀN TỆ

Cho năm tài chính kết thúc tại ngày 31 tháng 03 năm 2019

Đơn vị tính: VNĐ

Mã số	CHỈ TIÊU	Thuyết minh	Quý I năm 2019	Quý I năm 2018
	I. LƯU CHUYỂN TIỀN TỪ HOẠT ĐỘNG KINH DOANH			
01	Lợi nhuận trước thuế		1,724,757,309	629,646,001
	<i>Điều chỉnh cho các khoản:</i>			
02	Khấu hao và hao mòn		1,300,283,439	153,888,892
04	Lỗ/(Lãi) chênh lệch tỷ giá		-	(972,033)
05	Lãi từ hoạt động đầu tư		(129,738)	(218,168)
06	Chi phí lãi vay		990,329,127	169,348,841
08	Lợi nhuận từ hoạt động kinh doanh trước thay đổi vốn lưu động		4,015,240,137	951,693,533
09	Tăng các khoản phải thu		(10,775,512,436)	(3,123,519,370)
10	Tăng hàng tồn kho		8,739,629,646	(3,955,370,000)
11	Tăng các khoản phải trả (không kể lãi vay phải trả, thuế thu nhập doanh nghiệp phải nộp)		(4,663,442,158)	(4,008,725,492)
12	Tăng chi phí trả trước		265,629,014	(654,191,931)
14	Tiền lãi vay đã trả		(1,068,078,460)	(169,348,841)
15	Thuế thu nhập doanh nghiệp đã nộp		(1,177,060,124)	(1,996,584,183)
20	Lưu chuyển tiền thuần sử dụng vào hoạt động kinh doanh		(4,663,594,381)	(12,956,046,284)
	II. LƯU CHUYỂN TIỀN TỪ HOẠT ĐỘNG ĐẦU TƯ			
21	Tiền chi để mua sắm, xây dựng tài sản cố định và các tài sản dài hạn khác		(210,000,000)	(234,197,421)
27	Tiền thu lãi cho vay, cổ tức và lợi nhuận được chia		129,738	218,168
30	Lưu chuyển tiền thuần từ/(sử dụng vào) hoạt động đầu tư		(209,870,262)	(233,979,253)

BÁO CÁO LƯU CHUYỂN TIỀN TỆ (tiếp theo)

Cho năm tài chính kết thúc tại ngày 31 tháng 03 năm 2019

Đơn vị tính: VNĐ

Mã số	CHỈ TIÊU	Thuyết minh	Quý I năm 2019	Quý I năm 2018
	III. LƯU CHUYỂN TIỀN TỪ HOẠT ĐỘNG TÀI CHÍNH			
33	Tiền thu từ đi vay		24,820,473,446	15,618,971,022
34	Tiền chi trả nợ gốc vay		(19,602,216,298)	(3,611,204,520)
40	Lưu chuyển tiền thuần từ/(sử dụng vào) hoạt động tài chính		5,218,257,148	12,007,766,502
50	Lưu chuyển tiền thuần trong kỳ		344,792,505	(1,182,259,035)
60	Tiền và tương đương tiền đầu kỳ		1,739,560,297	1,427,650,212
61	Ảnh hưởng của thay đổi tỷ giá hối đoái quy đổi ngoại tệ		-	-
70	Tiền và tương đương tiền cuối kỳ	4	2,084,352,802	245,391,177



Ngô Thị Huyền
Người lập



Phạm Công Thành
Kế toán trưởng



Bùi Tiến Vinh
Tổng Giám đốc

Ngày 20 tháng 04 năm 2019

1. THÔNG TIN DOANH NGHIỆP

Công ty CP Dược Liệu Và Thực Phẩm Việt Nam (“Công ty”) là một công ty cổ phần được thành lập tại Việt Nam theo Giấy chứng nhận đăng ký kinh doanh số 0107409148 do Sở Kế hoạch và Đầu tư thành phố Hà Nội cấp vào ngày 25 tháng 04 năm 2016 và được cấp lại Giấy chứng nhận đăng ký kinh doanh. Công ty sau đó nhận được Giấy chứng nhận đăng ký kinh doanh sửa đổi lần thứ 02 được cấp ngày 23 tháng 04 năm 2018.

Hoạt động chính của Công ty trong kỳ là xuất khẩu, bán buôn nông, lâm sản nguyên liệu. Sản xuất kinh doanh nước uống thảo dược.

Công ty có trụ sở chính tại số 277 đường Vạn Xuân, Xã Hạ Mỗ, Huyện Đan Phượng, thành phố Hà

2. CƠ SỞ TRÌNH BÀY

2.1 Chuẩn mực và Chế độ kế toán áp dụng

Báo cáo tài chính riêng của Công ty được trình bày bằng đồng Việt Nam (“VNĐ”) phù hợp với Chế độ kế toán doanh nghiệp Việt Nam và các Chuẩn mực Kế toán Việt Nam do Bộ Tài chính ban hành theo:

- ▶ Quyết định số 149/2001/QĐ-BTC ngày 31 tháng 12 năm 2001 về việc ban hành bốn Chuẩn mực Kế toán Việt Nam (Đợt 1);
- ▶ Quyết định số 165/2002/QĐ-BTC ngày 31 tháng 12 năm 2002 về việc ban hành sáu Chuẩn mực Kế toán Việt Nam (Đợt 2);
- ▶ Quyết định số 234/2003/QĐ-BTC ngày 30 tháng 12 năm 2003 về việc ban hành sáu Chuẩn mực Kế toán Việt Nam (Đợt 3);
- ▶ Quyết định số 12/2005/QĐ-BTC ngày 15 tháng 2 năm 2005 về việc ban hành sáu Chuẩn mực Kế toán Việt Nam (Đợt 4); và
- ▶ Quyết định số 100/2005/QĐ-BTC ngày 28 tháng 12 năm 2005 về việc ban hành bốn Chuẩn mực Kế toán Việt Nam (Đợt 5).

Theo đó, báo cáo tài chính được trình bày kèm theo và việc sử dụng báo cáo này không dành cho các đối tượng không được cung cấp các thông tin về các thủ tục và nguyên tắc và thông lệ kế toán tại Việt Nam và hơn nữa không được chủ định trình bày tình hình tài chính, kết quả hoạt động kinh doanh và lưu chuyển tiền tệ theo các nguyên tắc và thông lệ kế toán được chấp nhận rộng rãi ở các nước và lãnh thổ khác ngoài Việt Nam.

2. CƠ SỞ TRÌNH BÀY (tiếp theo)

2.2 Hình thức sổ kế toán áp dụng

Hình thức sổ kế toán áp dụng được đăng ký của Công ty là Nhật ký chung.

2.3 Niên độ kế toán

Niên độ kế toán áp dụng cho việc lập báo cáo tài chính riêng bắt đầu từ ngày 1 tháng 1 và kết thúc ngày 31 tháng 12.

2.4 Đơn vị tiền tệ ghi sổ kế toán

Báo cáo tài chính riêng được lập bằng đơn vị tiền tệ của Công ty là VNĐ.

3 TÓM TẮT CÁC CHÍNH SÁCH KẾ TOÁN CHỦ YẾU

3.1 Tiền và các khoản tương đương tiền

Tiền và các khoản tương đương tiền bao gồm tiền mặt tại quỹ, tiền gửi ngân hàng, các khoản đầu tư ngắn hạn có thời hạn gốc không quá ba tháng, có tính thanh khoản cao, có khả năng chuyển đổi dễ dàng thành các lượng tiền xác định và không có nhiều rủi ro trong chuyển đổi thành tiền.

3.2 Hàng tồn kho

Hàng tồn kho được ghi nhận theo giá thấp hơn giữa giá thành để đưa mỗi sản phẩm đến vị trí và điều kiện hiện tại và giá trị thuần có thể thực hiện được.

Giá trị thuần có thể thực hiện được là giá bán ước tính của hàng tồn kho trong điều kiện kinh doanh bình thường trừ chi phí ước tính để hoàn thành và chi phí bán hàng ước tính.

Công ty áp dụng phương pháp kê khai thường xuyên để hạch toán hàng tồn kho, trong đó giá trị của hàng tồn kho được xác định theo giá vốn thực tế theo phương pháp nhập trước, xuất trước.

Dự phòng giảm giá hàng tồn kho

Dự phòng cho hàng tồn kho được trích lập cho phần giá trị dự kiến bị tổn thất do các khoản suy giảm trong giá trị (do giảm giá, hư hỏng, kém phẩm chất, lỗi thời v.v.) có thể xảy ra đối với nguyên vật liệu, thành phẩm, hàng hoá tồn kho thuộc quyền sở hữu của Công ty dựa trên bằng chứng hợp lý về sự suy giảm giá trị tại ngày kết thúc kỳ kế toán. Số tăng hoặc giảm khoản dự phòng giảm giá hàng tồn kho được hạch toán vào giá vốn hàng bán trong kỳ.

3.3 Các khoản phải thu

Các khoản phải thu được trình bày trên báo cáo tài chính theo giá trị ghi sổ các khoản phải thu từ khách hàng và phải thu khác sau khi cần trừ các khoản dự phòng được lập cho các khoản phải thu khó đòi.

Dự phòng nợ phải thu khó đòi thể hiện phần giá trị của các khoản phải thu mà Công ty dự kiến không có khả năng thu hồi tại ngày kết thúc kỳ kế toán. Tăng hoặc giảm số dư tài khoản dự phòng được hạch toán vào chi phí quản lý doanh nghiệp trong báo cáo tài chính.

3 TÓM TẮT CÁC CHÍNH SÁCH KẾ TOÁN CHỦ YẾU (tiếp theo)

3.4 Tài sản cố định hữu hình

Tài sản cố định hữu hình được thể hiện theo nguyên giá trừ đi giá trị hao mòn lũy kế.

Nguyên giá tài sản cố định bao gồm giá mua và những chi phí có liên quan trực tiếp đến việc đưa tài sản vào hoạt động như dự kiến. Các chi phí mua sắm, nâng cấp và đổi mới tài sản cố định được ghi tăng nguyên giá của tài sản và chi phí bảo trì, sửa chữa được hạch toán vào kết quả hoạt động kinh doanh riêng khi phát sinh.

Khi tài sản được bán hay thanh lý, nguyên giá và giá trị hao mòn lũy kế được xóa sổ và các khoản lãi lỗ phát sinh do thanh lý tài sản được hạch toán vào kết quả hoạt động kinh doanh riêng.

3.5 Tài sản cố định vô hình

Tài sản cố định vô hình được ghi nhận theo nguyên giá trừ đi giá trị hao mòn lũy kế.

Nguyên giá tài sản cố định vô hình bao gồm giá mua và những chi phí có liên quan trực tiếp đến việc đưa tài sản vào sử dụng như dự kiến.

Các chi phí nâng cấp và đổi mới tài sản cố định vô hình được ghi tăng nguyên giá của tài sản và các chi phí khác được hạch toán vào kết quả hoạt động kinh doanh riêng khi phát sinh.

Khi tài sản cố định vô hình được bán hay thanh lý, nguyên giá và giá trị hao mòn lũy kế được xóa sổ và các khoản lãi lỗ phát sinh do thanh lý tài sản được hạch toán vào kết quả hoạt động kinh doanh riêng.

3.6 Khấu hao và hao mòn

Khấu hao và khấu trừ tài sản cố định hữu hình và tài sản cố định vô hình được trích theo phương pháp khấu hao đường thẳng trong suốt thời gian hữu dụng ước tính của các tài sản như sau:

Nhà cửa vật kiến trúc	40 năm
Máy móc và thiết bị	3 - 10 năm
Phương tiện vận tải	3 - 10 năm
Thiết bị, dụng cụ quản lý	3 - 5 năm
Phần mềm máy tính	3 - 8 năm

3.7 Chi phí đi vay

Chi phí đi vay bao gồm lãi tiền vay và các chi phí khác phát sinh liên quan trực tiếp đến các khoản vay của doanh nghiệp. Chi phí đi vay được hạch toán như chi phí phát sinh trong kỳ ngoại trừ các khoản được vốn hóa như theo nội dung của đoạn tiếp theo.

Chi phí đi vay liên quan trực tiếp đến việc mua sắm, xây dựng hoặc hình thành một tài sản cụ thể cần có một thời gian đủ dài để có thể đưa vào sử dụng theo mục đích định trước hoặc để bán được vốn hóa vào nguyên giá của tài sản đó.

3.8 Chi phí trả trước

Chi phí trả trước bao gồm các chi phí trả trước ngắn hạn hoặc chi phí trả trước dài hạn trên bảng cân đối kế toán và được phân bổ trong khoảng thời gian trả trước hoặc thời gian các lợi ích kinh tế tương ứng được tạo ra từ các chi phí này.

THUYẾT MINH BÁO CÁO TÀI CHÍNH RIÊNG (tiếp theo)
Quý I năm 2019

3. TÓM TẮT CÁC CHÍNH SÁCH KẾ TOÁN CHỦ YẾU (tiếp theo)

3.9 Chi phí trả trước (tiếp theo)

Chi phí trả trước dài hạn bao gồm các chi phí trả trước khác mang lại lợi ích kinh tế trong khoảng thời gian trên một chu kỳ kinh doanh thông thường.

3.10 Các khoản phải trả và chi phí trích trước

Các khoản phải trả và chi phí trích trước được ghi nhận cho số tiền phải trả trong tương lai liên quan đến hàng hóa và dịch vụ đã nhận được không phụ thuộc vào việc Công ty đã nhận được hóa đơn của nhà cung cấp hay chưa.

3.11 Các nghiệp vụ bằng ngoại tệ

Các nghiệp vụ phát sinh bằng các đơn vị tiền tệ khác với đơn vị tiền tệ kế toán của Công ty được hạch toán theo tỷ giá giao dịch thực tế vào ngày phát sinh nghiệp vụ theo nguyên tắc sau:

- Nghiệp vụ làm phát sinh các khoản phải trả được hạch toán theo tỷ giá bán của ngân hàng thương mại nơi Công ty dự kiến giao dịch.
- Giao dịch mua sắm tài sản hoặc các khoản chi phí được thanh toán ngay bằng ngoại tệ (không qua các tài khoản phải trả) được hạch toán theo tỷ giá mua của ngân hàng thương mại nơi Công ty thực hiện thanh toán.

Tại ngày kết thúc kỳ kế toán, các khoản mục tiền tệ có gốc ngoại tệ được đánh giá lại theo tỷ giá giao dịch thực tế tại ngày của bảng cân đối kế toán theo nguyên tắc sau:

- Các khoản mục tiền tệ được phân loại là tài sản được hạch toán theo tỷ giá mua của ngân hàng thương mại nơi Công ty thường xuyên có giao dịch.
- Các khoản mục tiền tệ được phân loại là nợ phải trả được hạch toán theo tỷ giá bán của ngân hàng thương mại nơi Công ty thường xuyên có giao dịch.

Tất cả các khoản chênh lệch tỷ giá thực tế phát sinh trong kỳ và chênh lệch do đánh giá lại số dư tiền tệ có gốc ngoại tệ cuối kỳ được hạch toán vào kết quả hoạt động kinh doanh riêng.

3.12 Phân chia lợi nhuận

Lợi nhuận thuần sau thuế thu nhập doanh nghiệp có thể được chia cho các nhà đầu tư sau khi được Đại hội đồng cổ đông phê duyệt và sau khi đã trích lập các quỹ dự phòng theo Điều lệ Công ty và các quy định của pháp luật Việt Nam.

Công ty trích lập các quỹ dự phòng từ lợi nhuận thuần sau thuế thu nhập doanh nghiệp của Công ty theo đề nghị của Hội đồng Quản trị và được các cổ đông phê duyệt tại đại hội đồng cổ đông thường niên.

THUYẾT MINH BÁO CÁO TÀI CHÍNH (tiếp theo)
Quý I năm 2019

3. TÓM TẮT CÁC CHÍNH SÁCH KẾ TOÁN CHỦ YẾU (tiếp theo)

3.13 Ghi nhận doanh thu

Doanh thu được ghi nhận khi Công ty có khả năng nhận được các lợi ích kinh tế có thể xác định được một cách chắc chắn. Doanh thu được xác định theo giá trị hợp lý của các khoản đã thu hoặc sẽ thu được sau khi trừ đi các khoản chiết khấu thương mại, giảm giá hàng bán và hàng bán bị trả lại.

Các điều kiện ghi nhận cụ thể sau đây cũng phải được đáp ứng khi ghi nhận doanh thu:

Doanh thu từ bán hàng hóa

Doanh thu từ bán hàng hóa được ghi nhận khi các rủi ro trọng yếu và các quyền sở hữu hàng hóa đã được chuyển sang người mua, thường là trùng với việc chuyển giao hàng hóa.

Tiền lãi

Doanh thu được ghi nhận khi tiền lãi phát sinh trên cơ sở dồn tích (có tính đến lợi tức mà tài sản đem lại) trừ khi khả năng thu hồi tiền lãi không chắc chắn.

3.14 Thuế

Thuế thu nhập hiện hành

Tài sản thuế thu nhập và thuế thu nhập phải nộp cho năm hiện hành và các năm trước được xác định bằng số tiền dự kiến phải nộp cho (hoặc được thu hồi từ) cơ quan thuế, dựa trên các mức thuế suất và các luật thuế có hiệu lực đến ngày kết thúc niên độ kế toán.

Thuế thu nhập hiện hành được ghi nhận vào kết quả hoạt động kinh doanh ngoại trừ trường hợp thuế thu nhập phát sinh liên quan đến một khoản mục được ghi thẳng vào vốn chủ sở hữu, trong trường hợp này, thuế thu nhập hiện hành cũng được ghi nhận trực tiếp vào vốn chủ sở hữu.

Công ty chỉ được bù trừ các tài sản thuế thu nhập hiện hành và thuế thu nhập hiện hành phải trả khi Công ty có quyền hợp pháp được bù trừ giữa tài sản thuế thu nhập hiện hành với thuế thu nhập hiện hành phải nộp và doanh nghiệp dự định thanh toán thuế thu nhập hiện hành phải trả và tài sản thuế thu nhập hiện hành trên cơ sở thuần.

THUYẾT MINH BÁO CÁO TÀI CHÍNH (tiếp theo)
 Quý I năm 2019

3. TÓM TẮT CÁC CHÍNH SÁCH KẾ TOÁN CHỦ YẾU (tiếp theo)

4 TIỀN VÀ CÁC KHOẢN TƯƠNG ĐƯƠNG TIỀN

	<i>Đơn vị tính: VNĐ</i>	
	<i>Số cuối kỳ</i>	<i>Số đầu kỳ</i>
Tiền mặt	1,828,658,205	1,729,947,604
Tiền gửi ngân hàng	255,694,597	9,612,693
TỔNG CỘNG	2,084,352,802	1,739,560,297

Công ty CP Dược Liệu & Thực Phẩm Việt Nam

B09a-DN

THUYẾT MINH BÁO CÁO TÀI CHÍNH (tiếp theo)

Quý I năm 2019

5. PHẢI THU TỪ KHÁCH HÀNG

	<i>Đơn vị tính: VNĐ</i>	
	<i>Số cuối kỳ</i>	<i>Số đầu kỳ</i>
Ngắn hạn:		
Phải thu từ hoạt động bán nông lâm sản nguyên liệu	28,005,725,835	16,972,509,059
Phải thu từ hoạt động bán nước thảo dược	2,732,754,522	2,777,724,225
TỔNG CỘNG	30,738,480,357	19,750,233,284
<i>Trong đó:</i>		
Công ty Mai Khang	2,717,724,225	2,777,724,225
Công ty Tuấn Minh	-	601,000,000
Công ty Senspices Việt Nam	10,753,250,000	9,270,140,000
M/S Sonica Agrifoods	5,542,952,505	3,542,952,505
S&S Far Eat PTE.,Ltd	3,126,310,821	2,263,709,000
Công ty Việt Hà	6,184,000,000	-
Khác hàng khác	2,414,242,806	1,269,646,435

6. HÀNG TỒN KHO

	<i>Đơn vị tính: VNĐ</i>	
	<i>Số cuối kỳ</i>	<i>Số đầu kỳ</i>
Nguyên vật liệu	13,944,310,771	16,350,183,861
Thành phẩm	5,112,797,438	2,228,779,871
Hàng hóa	32,719,402,211	41,937,176,334
TỔNG CỘNG	51,776,510,420	60,516,140,066
Dự phòng giảm giá hàng tồn kho	-	-
Giá trị thuần của hàng tồn kho	51,776,510,420	60,516,140,066

7. CHI PHÍ TRẢ TRƯỚC

	<i>Đơn vị tính: VNĐ</i>	
	<i>Số cuối kỳ</i>	<i>Số đầu kỳ</i>
Ngắn hạn:		
Công cụ, dụng cụ xuất dùng	118,249,762	184,987,147
Chi phí trả trước ngắn hạn khác	57,221,528	111,572,981
TỔNG CỘNG	175,471,290	296,560,128
Dài hạn:		
Công cụ, dụng cụ xuất dùng	819,435,045	902,079,561
Chi phí trả trước dài hạn khác	746,549,784	808,445,444
TỔNG CỘNG	1,565,984,829	1,710,525,005

Công ty CP Dược Liệu & Thực Phẩm Việt Nam

B09a-DN

THUYẾT MINH BÁO CÁO TÀI CHÍNH (tiếp theo)

Quý I năm 2019

8a. TÀI SẢN CÓ ĐỊNH HỮU HÌNH

Đơn vị tính: VNĐ

	Nhà cửa và vật kiến trúc	Máy móc và thiết bị	Phương tiện vận tải	Thiết bị văn phòng	Khác	Tổng cộng
Nguyên giá:						
Số dư đầu kỳ	9,961,607,657	42,002,452,995	2,031,405,455	1,083,927,365	-	55,079,393,472
Tăng trong kỳ	-	-	-	394,100,182	-	394,100,182
<i>Trong đó:</i>						
<i>Mua mới</i>	-	-	-	-	-	-
<i>Đầu tư XD/CB hoàn thành</i>	-	-	-	394,100,182	-	394,100,182
Giảm trong kỳ	-	-	-	-	-	-
<i>Trong đó:</i>						
<i>Thanh lý, nhượng bán</i>	-	-	-	-	-	-
Số dư cuối kỳ	<u>9,961,607,657</u>	<u>42,002,452,995</u>	<u>2,031,405,455</u>	<u>1,478,027,547</u>	-	<u>55,473,493,654</u>
Giá trị hao mòn lũy kế:						
Số dư đầu kỳ	150,933,448	1,401,363,220	288,633,295	76,578,263	-	1,917,508,226
Tăng trong kỳ	113,200,086	1,050,061,326	77,327,157	56,278,971	-	1,296,867,540
<i>Trong đó:</i>						
<i>Khấu hao trong kỳ</i>	<u>119,693,780</u>	<u>1,401,363,220</u>	<u>250,754,507</u>	<u>65,405,913</u>	-	<u>1,837,217,420</u>
Số dư cuối kỳ	<u>264,133,534</u>	<u>2,451,424,546</u>	<u>365,960,452</u>	<u>132,857,234</u>	-	<u>3,214,375,766</u>
Giá trị còn lại:						
Số dư đầu kỳ	<u>9,810,674,209</u>	<u>40,601,089,775</u>	<u>1,742,772,160</u>	<u>1,007,349,102</u>	-	<u>53,161,885,246</u>
Số dư cuối kỳ	<u>9,697,474,123</u>	<u>39,551,028,449</u>	<u>1,665,445,003</u>	<u>1,345,170,313</u>	-	<u>52,259,117,888</u>

Trong đó:

Nguyên giá TSCĐ cuối năm đã hết khấu hao nhưng vẫn còn sử dụng: 0 đồng

Nguyên giá TSCĐ cuối năm chờ thanh lý: 0 đồng

Công ty CP Dược Liệu & Thực Phẩm Việt Nam

B09a-DN

THUYẾT MINH BÁO CÁO TÀI CHÍNH (tiếp theo)

Quý I năm 2019

8b. TÀI SẢN CỐ ĐỊNH VÔ HÌNH

Đơn vị tính: VNĐ

	Quyền sử dụng đất có thời hạn	Quyền sử dụng đất không thời hạn	Bản quyền, bằng sáng chế	Phần mềm máy tính	TSCĐ vô hình khác	Tổng cộng
Nguyên giá:						
Số dư đầu kỳ	-	16,752,727,600	47,619,048	-	-	16,800,346,648
Tăng trong kỳ	-	-	-	210,000,000	-	47,619,048
Trong đó:						
Mua mới	-		47,619,048		-	47,619,048
Số dư cuối kỳ	-	16,752,727,600	47,619,048	210,000,000	-	17,010,346,648
Giá trị hao mòn lũy kế:						
Số dư đầu kỳ	-	-	3,174,604	-	-	3,174,604
Tăng trong kỳ	-	-	3,174,604	241,295	-	3,415,899
Trong đó:						
Khấu hao trong kỳ	-	-	3,174,604	-	-	3,174,604
Số dư cuối kỳ	-	-	6,349,208	241,295	-	6,590,503
Giá trị còn lại:						
Số dư đầu kỳ	-	16,752,727,600	44,444,444	-	-	16,797,172,044
Số dư cuối kỳ	-	16,752,727,600	41,269,840	209,758,705	-	17,003,756,145

Công ty CP Dược Liệu & Thực Phẩm Việt Nam

B09a-DN

THUYẾT MINH BÁO CÁO TÀI CHÍNH (tiếp theo)
Quý I năm 2019

9. THUẾ VÀ CÁC KHOẢN PHẢI NỘP NHÀ NƯỚC

Đơn vị tính: VND

	Số cuối kỳ	Số phải nộp trong năm	Số đã nộp trong năm	Số đầu kỳ
Thuế thu nhập doanh nghiệp	344,951,462	344,951,462	1,177,060,124	1,177,060,124
Thuế thu nhập cá nhân	14,400,000	14,400,000	124,442,981	124,442,981
Các loại thuế khác	-	3,000,000	3,000,000	-
Cộng	359,351,462	362,351,462	1,304,503,105	1,301,503,105

10. VAY VÀ NỢ THUẾ TÀI CHÍNH

10a. Vay ngắn hạn

	Cuối năm		Trong năm		Số đầu năm	
	Giá trị	Số có khả năng trả nợ	Tăng	Giảm	Giá trị	Số có khả năng trả nợ
Vay ngắn hạn Eximbank (i)	3,503,104,180	3,503,104,180	7,517,593,940	5,661,424,010	1,646,934,250	1,646,934,250
Vay ngắn hạn BIDV (ii)	38,661,565,712	38,661,565,712	13,053,002,066	13,736,792,288	39,345,355,934	-
Vay ngắn hạn OCB (ii)	4,245,877,440	4,245,877,440	4,249,877,440	4,000,000	-	-
Vay dài hạn đến hạn trả	700,000,000	700,000,000	-	200,000,000	900,000,000	900,000,000
Cộng	47,110,547,332	47,110,547,332	24,820,473,446	19,602,216,298	41,892,290,184	2,546,934,250

Chi tiết các khoản vay ngắn hạn:

(i) Khoản vay ngân hàng Eximbank phục vụ sản xuất kinh doanh với lãi suất và thời hạn vay được quy định chi tiết trong từng khế ước nhận nợ, khoản vay được thế chấp bằng quyền sử dụng đất.

(ii) Khoản vay ngân hàng BIDV chi nhánh Hoài Đức, ngân hàng OCB phục vụ sản xuất kinh doanh với lãi suất và thời hạn vay được quy định chi tiết trong từng khế ước nhận nợ. Khoản vay được thế chấp bằng hệ thống dây chuyền máy móc và quyền sử dụng đất.

Công ty CP Dược Liệu & Thực Phẩm Việt Nam

B09a-DN

THUYẾT MINH BÁO CÁO TÀI CHÍNH (tiếp theo)
Quý I năm 2019

10b. Vay dài hạn

	Cuối năm		Trong năm		Số đầu năm	
	<i>Giá trị</i>	<i>Số cơ khả năng trả nợ</i>	<i>Tăng</i>	<i>Giảm</i>	<i>Giá trị</i>	<i>Số cơ khả năng trả nợ</i>
Ngân hàng BIDV - CN Hoài Đức	4,600,000,000	4,600,000,000	-	-	4,600,000,000	4,600,000,000
Cộng	4,600,000,000	4,600,000,000	-	-	4,600,000,000	4,600,000,000

Chi tiết các khoản vay ngân hàng và các công ty tài chính dài hạn:

Khoản vay ngân hàng BIDV - Chi nhánh Hoài Đức thời hạn vay 60 tháng, lãi suất thả nổi, điều chỉnh 03 tháng/ lần theo nguyên tắc lãi tiền gửi tiết kiệm VND cộng biên độ 4%.

Công ty CP Dược Liệu & Thực Phẩm Việt Nam

B09a-DN

THUYẾT MINH BÁO CÁO TÀI CHÍNH (tiếp theo)
Quý I năm 2019

11. VỐN CHỦ SỞ HỮU

Tình hình tăng giảm nguồn vốn chủ sở hữu					Đơn vị tính: VNĐ
	Vốn cổ phần đã phát hành	Thặng dư vốn cổ phần	Quỹ khác thuộc vốn chủ sở hữu	Lợi nhuận chưa phân phối sau thuế	Tổng cộng
Số đầu năm	88,000,000,000	-	-	13,706,875,447	101,706,875,447
- Lợi nhuận trong kỳ	-	-	-	1,379,805,847	1,379,805,847
Số cuối năm	88,000,000,000	-	-	15,086,681,294	103,086,681,294

THUYẾT MINH BÁO CÁO TÀI CHÍNH (tiếp theo)
Quý I năm 2019

12 DOANH THU

12.1 Doanh thu bán hàng và cung cấp dịch vụ

Đơn vị tính: VNĐ

	Quý I năm 2019	Quý I năm 2018
Tổng doanh thu	32,069,498,903	10,827,679,345
<i>Trong đó:</i>		
<i>Doanh thu bán hàng nông lâm sản nguyên liệu</i>	28,235,560,960	10,827,679,345
<i>Doanh thu bán nước thảo dược</i>	3,833,937,943	
Các khoản giảm trừ doanh thu	-	-
Doanh thu thuần	32,069,498,903	10,827,679,345
<i>Trong đó:</i>		
<i>Doanh thu bán hàng nông lâm sản nguyên liệu</i>	28,235,560,960	10,827,679,345
<i>Doanh thu bán nước thảo dược</i>	3,833,937,943	-

12.2 Doanh thu hoạt động tài chính

Đơn vị tính: VNĐ

	Quý I năm 2019	Quý I năm 2018
Lãi tiền gửi và cho vay	129,738	218,168
Lãi chênh lệch tỷ giá	-	996,513
TỔNG CỘNG	129,738	1,214,681

13 GIÁ VỐN HÀNG BÁN VÀ CUNG CẤP DỊCH VỤ

Đơn vị tính: VNĐ

	Quý I năm 2019	Quý I năm 2018
Giá vốn nguyên liệu nông sản	24,284,582,623	9,121,940,000
Giá vốn bán nước thảo dược	2,531,629,957	-
TỔNG CỘNG	26,816,212,580	9,121,940,000

14 CHI PHÍ TÀI CHÍNH

Đơn vị tính: VNĐ

	Quý I năm 2019	Quý I năm 2018
Chi phí lãi vay	990,329,127	169,348,841
Lỗ chênh lệch tỷ giá	-	24,480
TỔNG CỘNG	990,329,127	169,373,321

THUYẾT MINH BÁO CÁO TÀI CHÍNH (tiếp theo)
 Quý I năm 2019

15 THU NHẬP VÀ CHI PHÍ KHÁC

	Quý I năm 2019	Đơn vị tính: VNĐ Quý I năm 2018
Thu nhập khác	81,232	-
Thu nhập khác	81,232	-
Chi phí khác	197,182	-
Chi phí phạt hợp đồng và phạt khác	197,182	-
GIÁ TRỊ THUẦN	(115,950)	-

16 THUẾ THU NHẬP DOANH NGHIỆP

	Quý I năm 2019	Đơn vị tính: VNĐ Quý I năm 2018
Chi phí thuế TNDN hiện hành	344,951,462	125,929,200
TỔNG CỘNG	344,951,462	125,929,200

17 NGHIỆP VỤ VỚI CÁC BÊN LIÊN QUAN

<u>Bên liên quan</u>	<u>Mối quan hệ</u>
Công ty TNHH Thương Mại và Sản Xuất Tuấn Minh	Bà Lê Thị Mai - Thành Viên HĐQT là Giám Đốc Công ty TNHH TM và Sản Xuất Tuấn Minh

Giao dịch về mua hàng hóa, tài sản với các bên liên như sau:

	<u>Năm nay</u>	<u>Năm trước</u>
Công ty TNHH Thương Mại và Sản Xuất Tuấn Minh	-	8,707,176,000

Giao dịch về bán hàng hóa, tài sản với các bên liên như sau:

	<u>Năm nay</u>	<u>Năm trước</u>
Công ty TNHH Thương Mại và Sản Xuất Tuấn Minh	-	2,081,000,000

Chi tiết phải thu với các bên liên quan như sau:

	<u>Năm nay</u>	<u>Năm trước</u>
Công ty TNHH Thương Mại và Sản Xuất Tuấn Minh	-	601,000,000

Công ty CP Dược Liệu & Thực Phẩm Việt Nam

THUYẾT MINH BÁO CÁO TÀI CHÍNH (tiếp theo)


Quý I năm 2019

17. CÁC SỰ KIỆN PHÁT SINH SAU NGÀY KẾT THÚC KỲ KẾ TOÁN

Không có các sự kiện nào khác phát sinh sau ngày kết thúc kỳ kế toán có ảnh hưởng trọng yếu hoặc có thể gây ảnh hưởng trọng yếu đến hoạt động của Công ty và kết quả hoạt động kinh doanh riêng của Công ty.



Ngô Thị Huyền
Người lập



Phạm Công Thành
Kế toán trưởng



Bùi Tiến Vinh
Tổng Giám Đốc

Ngày 20 tháng 04 năm 2019

Công ty CP Dược Liệu & Thực Phẩm Việt Nam

PHỤ LỤC 2 – GIẢI TRÌNH BIẾN ĐỘNG KẾT QUẢ KINH DOANH SO VỚI KỲ TRƯỚC

<Theo thông tư 155/2015/TT-BTC, ngày 6/10/2015>

PL	CHỈ TIÊU	Quý I năm 2019	QUÝ I NĂM 2018	Chênh lệch	%	Đơn vị tính: VNĐ Năm 2018
01	Tổng doanh thu	32,069,498,903	10,827,679,345	21,241,819,558	196.18%	32,069,498,903
02	Các khoản giảm trừ	-	-	-		-
10	Doanh thu thuần	32,069,498,903	10,827,679,345	21,241,819,558	196.18%	32,069,498,903
11	Giá vốn hàng bán	26,816,212,580	9,121,940,000	17,694,272,580	193.97%	26,816,212,580
20	Lợi nhuận gộp	5,253,286,323	1,705,739,345	3,547,546,978	207.98%	5,253,286,323
21	Doanh thu tài chính	129,738	1,214,681	(1,084,943)	-89.32%	129,738
22	Chi phí tài chính	990,329,127	169,373,321	820,955,806	484.70%	990,329,127
23	- Trong đó: Chi phí lãi vay	990,329,127	169,348,841	820,980,286	484.79%	990,329,127
25	Chi phí bán hàng	1,573,122,629	296,972,680	1,276,149,949	429.72%	1,573,122,629
26	Chi phí quản lý doanh nghiệp	965,091,046	610,962,024	354,129,022	57.96%	965,091,046
30	Lợi nhuận thuần	1,724,873,259	629,646,001	1,095,227,258	173.94%	1,724,873,259
31	Thu nhập khác	81,232	-	81,232		81,232
32	Chi phí khác	197,182	-	197,182		197,182
40	Lợi nhuận khác	(115,950)	-	(115,950)		(115,950)
50	Lợi nhuận trước thuế	1,724,757,309	629,646,001	1,095,111,308	173.92%	1,724,757,309
51	CP thuế TNDN hiện hành	344,951,462	125,929,200	219,022,262	173.92%	344,951,462
52	Thu nhập/(chi phí) thuế TNDN hoãn lại	-	-	-		-
60	Lợi nhuận sau thuế	1,379,805,847	503,716,801	876,089,046	173.92%	1,379,805,847

Giải trình nguyên nhân biến động trong trường hợp KQKD giữa hai kỳ báo cáo biến động từ 10% trở lên

- Quý 1 năm 2019, doanh thu tăng 196% so với cùng kỳ năm ngoái chủ yếu là do trong Quý 1/2019 Công ty ký kết được nhiều đơn hàng xuất khẩu hơn so với cùng kỳ năm ngoái đồng thời Quý I/2019 có thêm doanh thu từ sản phẩm nước uống; giá vốn tăng tương ứng.

- Chi phí lãi vay phục vụ hoạt động sản xuất kinh doanh của công ty tăng là nguyên nhân chủ yếu dẫn đến chi phí tài chính tăng so với cùng kỳ .

- Doanh thu tăng kéo theo các chi phí bán hàng và chi phí quản lý doanh nghiệp tăng so với cùng kỳ năm ngoái.

Công ty CP Dược Liệu & Thực Phẩm Việt Nam

PHỤ LỤC 3: CÁC CHỈ TIÊU TÀI CHÍNH CƠ BẢN

Chỉ tiêu	Đơn vị tính	Kỳ này	Kỳ trước
Cơ cấu tài sản			
Tài sản dài hạn / Tổng tài sản	%	43.1%	45.7%
Tài sản ngắn hạn / Tổng tài sản	%	56.9%	54.3%
Cơ cấu nguồn vốn			
Nợ phải trả / Tổng nguồn vốn	%	37.2%	35.6%
Nợ vay / Tổng nguồn vốn (*)	%	31.5%	29.5%
Nợ thuần / Tổng nguồn vốn (*)	%	30.2%	28.4%
Nguồn vốn chủ sở hữu / Tổng nguồn vốn	%	62.8%	64.4%
Lợi ích của cổ đông thiểu số / Tổng nguồn vốn	%		
Khả năng thanh toán			
Khả năng thanh toán nhanh	Lần	0.74	0.49
Khả năng thanh toán hiện hành	Lần	1.65	1.66
Tỷ suất lợi nhuận			
Lợi nhuận sau thuế / Tổng tài sản	%	0.84%	0.32%
Lợi nhuận sau thuế / Doanh thu thuần	%	4.3%	4.7%
Lợi nhuận sau thuế / Nguồn vốn chủ sở hữu	%	1.3%	0.5%

(*) Nợ vay là toàn bộ nợ vay ngắn hạn và dài hạn của các ngân hàng và tổ chức, nợ thuần = nợ vay - tiền và tương đương tiền - đầu tư nắm giữ đến ngày đáo hạn- cho vay

Ngày 20 tháng 04 năm 2019

Tổng Giám đốc



Bùi Tiến Vinh