



CONSTREXIM No8

BỘ XÂY DỰNG

CONSTREXIM HOLDINGS

CÔNG TY CỔ PHẦN ĐẦU TƯ VÀ XÂY LẮP CONSTREXIM SỐ 8

(CONSTREXIM No8 INVESTMENT AND CONSTRUCTION JOINT STOCK COMPANY)

Trụ sở chính: Tầng 15 toà nhà Constrexim8 – Km8 - đường Nguyễn Trãi - C7 -Thanh Xuân , HN  
\* Điện thoại: 04.2852245 – Fax 04.5543197 Email: constreximso8yahoo.com

# **BÁO CÁO TÀI CHÍNH**

**QUÝ II/2019**

- 1. Bảng cân đối kế toán tại ngày 30/06/2019*
- 2. Báo cáo kết quả kinh doanh quý 2/2019*
- 3. Báo cáo lưu chuyển tiền tệ quý 2/2019*
- 4. Thuyết minh báo cáo tài chính*

*Hà nội, tháng 4 năm 2019*

## BẢNG CÂN ĐỐI KẾ TOÁN

Ngày 30 tháng 06 năm 2019

TÀI SẢN	MÃ SỐ	Thuyết minh	SỐ CUỐI NĂM	SỐ ĐẦU NĂM
<b>A. TÀI SẢN NGẮN HẠN (100=110+120+130+140+150)</b>	<b>100</b>		<b>139.617.684.163</b>	<b>108.021.810.644</b>
<b>I. TIỀN VÀ CÁC KHOẢN TƯƠNG ĐƯƠNG TIỀN</b>	<b>110</b>		<b>2.110.485.218</b>	<b>8.718.011.399</b>
1. Tiền	111	V.01	2.110.485.218	8.718.011.399
2. Các khoản tương đương tiền	112			
<b>II. ĐẦU TƯ TÀI CHÍNH NGẮN HẠN</b>	<b>120</b>	V.02		
1. Chứng khoán kinh doanh	121			
2. Dự phòng giảm giá chứng khoán kinh doanh (*)	122			
3. Đầu tư nắm giữ đến ngày đáo hạn	123			
<b>III. CÁC KHOẢN PHẢI THU NGẮN HẠN</b>	<b>130</b>		<b>128.203.841.723</b>	<b>83.739.541.243</b>
1. Phải thu ngắn hạn của khách hàng	131		23.335.000.489	60.174.949.796
2. Trả trước cho người bán	132			
3. Phải thu nội bộ ngắn hạn	133			
4. Phải thu theo tiến độ kế hoạch hợp đồng xây dựng	134			
5. Phải thu về cho vay ngắn hạn	135			
6. Phải thu ngắn hạn khác	136	V.03	104.868.841.234	23.564.591.447
7. Dự phòng khoản thu ngắn hạn khó đòi (*)	137			
8. Tài sản thiếu chờ xử lý	139			
<b>IV. HÀNG TỒN KHO</b>	<b>140</b>		<b>8.866.474.819</b>	<b>15.439.886.038</b>
1. Hàng tồn kho	141	V.04	8.866.474.819	15.439.886.038
2. Dự phòng giảm giá hàng tồn kho (*)	149			
<b>V. TÀI SẢN NGẮN HẠN KHÁC</b>	<b>150</b>		<b>436.882.403</b>	<b>124.371.964</b>
1. Chi phí trả trước ngắn hạn	151			
2. Thuế GTGT được khấu trừ	152		436.882.403	124.371.964
3. Thuế và các khoản phải thu Nhà nước	153	V.05		
4. Giao dịch mua bán lại trái phiếu chính phủ	154	V.05		
5. Tài sản ngắn hạn khác	155			
<b>B. TÀI SẢN DÀI HẠN (200=220+240+250+260)</b>	<b>200</b>		<b>9.914.523.794</b>	<b>10.120.754.574</b>
<b>I. CÁC KHOẢN PHẢI THU DÀI HẠN</b>	<b>210</b>			
1. Phải thu dài hạn của khách hàng	211			
2. Trả trước cho người bán dài hạn	212			
3. Vốn kinh doanh ở các đơn vị trực thuộc	213			
4. Phải thu nội bộ dài hạn	214	V.06		
5. Phải thu về cho vay dài hạn	215	V.06		
6. Phải thu dài hạn khác	216	V.07		
7. Dự phòng phải thu dài hạn khó đòi (*)	219			
<b>II. TÀI SẢN CỐ ĐỊNH</b>	<b>220</b>		<b>1.176.633.603</b>	<b>1.305.365.233</b>
1. Tài sản cố định hữu hình	221	V.08	1.176.633.603	1.305.365.233
- Nguyên giá	222		2.999.406.675	2.999.406.675
- Giá trị hao mòn lũy kế (*)	223		-1.822.773.072	-1.694.041.442
2. Tài sản cố định thuê tài chính	224	V.09		
- Nguyên giá	224			
- Giá trị hao mòn lũy kế (*)	226			
3. Tài sản cố định vô hình	227	V.10		

NGUỒN VỐN	MÃ SỐ	Thuyết minh	SỐ CUỐI NĂM	SỐ ĐẦU NĂM
- Nguyên giá	228			
- Giá trị hao mòn lũy kế (*)	229			
<b>III. BẤT ĐỘNG SẢN ĐẦU TƯ</b>	<b>230</b>	V.11		
- Nguyên giá	231			
- Giá trị hao mòn lũy kế (*)	232			
<b>IV. TÀI SẢN DỞ DANG DÀI HẠN</b>	<b>240</b>	V.12		
1. Chi phí sản xuất, kinh doanh dở dang dài hạn	241			
2. Chi phí xây dựng cơ bản dở dang	242			
<b>V. ĐẦU TƯ TÀI CHÍNH DÀI HẠN</b>	<b>250</b>		<b>1.000.000.000</b>	<b>1.000.000.000</b>
1. Đầu tư vào công ty con	251			
2. Đầu tư vào công ty liên doanh, liên kết	252			
3. Đầu tư khác vào công cụ vốn	253	V.13	1.000.000.000	1.000.000.000
4. Dự phòng đầu tư tài chính dài hạn (*)	254			
5. Đầu tư nắm giữ đến ngày đáo hạn	255			
<b>VI. TÀI SẢN DÀI HẠN KHÁC</b>	<b>260</b>		<b>7.737.890.191</b>	<b>7.815.389.341</b>
1. Chi phí trả trước dài hạn	261	V.14	7.737.890.191	7.815.389.341
2. Tài sản thuế thu nhập hoãn lại	262	V.21		
3. Tài sản dài hạn khác	268			
<b>TỔNG CỘNG TÀI SẢN (270=100+200)</b>	<b>270</b>		<b>149.532.207.957</b>	<b>118.142.565.218</b>
<b>NGUỒN VỐN</b>				
<b>A. NỢ PHẢI TRẢ (300=310+320)</b>	<b>300</b>		<b>122.430.545.319</b>	<b>90.315.711.823</b>
<b>I. NỢ NGẮN HẠN</b>	<b>310</b>		<b>120.344.298.980</b>	<b>88.000.756.622</b>
1. Vay và nợ thuê tài chính ngắn hạn	311	V.15	5.495.000.000	1.200.000.000
2. Phải trả người bán ngắn hạn	312		2.181.898.916	9.041.086.659
3. Người mua trả tiền trước	313		26.006.742.518	19.790.173.087
4. Thuế & các khoản phải nộp NN	314	V.16	18.522.240	280.362.793
5. Phải trả người lao động	315			
6. Chi phí phải trả ngắn hạn	316	V.17	27.723.526.922	70.000.000
7. Phải trả nội bộ ngắn hạn	317			
8. Phải trả theo tiến độ kế hoạch hợp đồng xây dựng	318			
9. Doanh thu chưa thực hiện ngắn hạn	319			
10. Phải trả ngắn hạn khác	320	V.18	<b>58.394.330.196</b>	<b>57.094.355.599</b>
11. Dự phòng phải trả ngắn hạn	321			
12. Quỹ khen thưởng và phúc lợi	322		524.278.188	524.778.484
13. Quỹ bình ổn giá	323			
14. Giao dịch mua bán lại trái phiếu chính phủ	324			
<b>II. NỢ DÀI HẠN</b>	<b>330</b>		<b>2.086.246.339</b>	<b>2.314.955.201</b>
1. Phải trả người bán dài hạn	331			
2. Người mua trả tiền trước dài hạn	332	V.19		
3. Chi phí phải trả dài hạn	333			
4. Phải trả nội bộ về vốn kinh doanh	334	V.20		
5. Phải trả nội bộ dài hạn	335			
6. Doanh thu chưa thực hiện dài hạn	336		1.073.086.339	1.301.795.201
7. Phải trả dài hạn khác	337		1.013.160.000	1.013.160.000
8. Vay và nợ thuê tài chính dài hạn	338			
9. Trái phiếu chuyển đổi	339	V.21		
10. Cổ phiếu ưu đãi	340			
11. Thuế thu nhập hoãn lại phải trả	341			
12. Dự phòng phải trả dài hạn	342			
13. Quỹ phát triển khoa học và công nghệ	342			
<b>B. VỐN CHỦ SỞ HỮU (400=410+420)</b>	<b>400</b>		<b>27.101.662.638</b>	<b>27.826.853.395</b>


NGUỒN VỐN	MÃ SỐ	Thuyết minh	SỐ CUỐI NĂM	SỐ ĐẦU NĂM
<b>I. VỐN CHỦ SỞ HỮU</b>	<b>410</b>	V.22	<b>27.101.662.638</b>	<b>27.826.853.395</b>
1. Vốn góp chủ sở hữu	411		22.084.260.000	22.084.260.000
- Cổ phiếu phổ thông có quyền biểu quyết	411		22.084.260.000	22.084.260.000
- Cổ phiếu ưu đãi	411			
2. Thặng dư vốn cổ phần	412		2.828.703.600	2.828.703.600
3. Quyền chọn chuyển đổi trái phiếu	413			
4. Vốn khác của chủ sở hữu	414		921.520.000	921.520.000
5. Cổ phiếu quỹ (*)	415			
6. Chênh lệch đánh giá lại tài sản	416			
7. Chênh lệch Tỷ giá hối đoái	417			
8. Quỹ đầu tư phát triển	418		1.142.664.812	961.065.996
9. Quỹ dự hỗ trợ sắp xếp doanh nghiệp	419			
10. Quỹ khác thuộc vốn chủ sở hữu	420			
11. Lợi nhuận sau thuế chưa phân phối	421		124.514.226	1.031.303.799
- LNST chưa phân phối lũy kế đến cuối kỳ trước	421			
- LNST chưa phân phối kỳ này	421		124.514.226	1.031.303.799
12. Nguồn vốn đầu tư XDCB	422			
<b>II. NGUỒN KINH PHÍ VÀ QUỸ KHÁC</b>	<b>430</b>			
1. Nguồn kinh phí	432	V.23		
2. Nguồn kinh phí đã hình thành TSCĐ	433			
<b>TỔNG CỘNG NGUỒN VỐN (440=300+400)</b>	<b>440</b>		<b>149.532.207.957</b>	<b>118.142.565.218</b>

Ngày 30. Tháng 06. Năm 2019

Người lập biểu

Kế toán trưởng

Giám đốc

  
Nguyễn Thị Việt Hoa

  
KẾ TOÁN TRƯỞNG  
Nguyễn Thị Thu Hoài



  
GIÁM ĐỐC  
Vũ Duy Hậu

## BÁO CÁO KẾT QUẢ HOẠT ĐỘNG KINH DOANH

Quý II năm 2019

Chỉ tiêu	Mã số	Thuyết minh	Kỳ này		Luỹ kế	
			Năm nay	Năm trước	Năm nay	Năm trước
1. Doanh thu bán hàng và cung cấp dịch vụ	01	VI.25	27.663.920.031	12.046.229.524	48.525.647.708	15.957.825.590
2. Các khoản giảm trừ	03	VI.26				
3. Doanh thu thuần về hàng bán và cung cấp dịch vụ (10=01-03)	10	VI.27	27.663.920.031	12.046.229.524	48.525.647.708	15.957.825.590
4. Giá vốn hàng bán	11	VI.28	26.677.235.524	11.038.562.400	46.554.322.195	14.254.240.608
5. Lợi nhuận gộp về hàng bán và cung cấp dịch vụ (20=10-11)	20		986.684.507	1.007.667.124	1.971.325.513	1.703.584.982
6. Doanh thu hoạt động tài chính	21	VI.29	1.385.093	45.081.722	3.733.419	91.227.924
7. Chi phí hoạt động tài chính	22	VI.30				
- Trong đó: Chi phí lãi vay	23					
8. Chi phí bán hàng	24					
9. Chi phí quản lý doanh nghiệp	25		895.458.399	967.374.984	1.786.211.373	1.706.577.882
10. Lợi nhuận thuần từ hoạt động kinh doanh [30=20+(21-22)-(24+25)]	30		92.611.201	85.373.862	188.847.559	88.235.024
11. Thu nhập khác	31					
12. Chi phí khác	32		33.460.000	63.920.000	57.920.000	63.920.000
13. Lợi nhuận khác (40=31-32)	40		(33.460.000)	(63.920.000)	(57.920.000)	(63.920.000)
14. Tổng lợi nhuận kế toán trước thuế (50=30+40)	50		59.151.201	21.453.862	130.927.559	24.315.024
15. Chi phí thuế TNDN hiện hành	51	VI.31	18.522.240	17.074.772	37.769.512	17.647.004
16. Chi phí thuế TNDN hoãn lại	52	VI.32				
17. Lợi nhuận sau thuế thu nhập doanh nghiệp (60=50-51-52)	60		40.628.961	4.379.090	93.158.047	6.668.020
18. Lãi cơ bản trên cổ phiếu	70					
19. Lãi suy giảm trên cổ phiếu	71					

Ngày 30 tháng 06 năm 2019

Kế toán ghi sổ

Nguyễn Thị Việt Hoa

Kế toán trưởng

KẾ TOÁN TRƯỞNG  
Nguyễn Thị Thu Hoài

Giám đốc



GIÁM ĐỐC


Vũ Duy Hậu

## BÁO CÁO LƯU CHUYỂN TIỀN TỆ


Theo phương pháp trực tiếp  
Quý 2 năm 2019

Mã số	CHỈ TIÊU	Mã chỉ tiêu	TM	Luỹ kế từ đầu năm đến cuối quý	
				Năm nay	Năm trước
1	2	3	4	5	6
	<b>Lưu chuyển tiền từ hoạt động kinh doanh</b>				
1	Tiền thu từ bán hàng, cung cấp dịch vụ và doanh thu khác	1		58.412.674.209	9.436.597.547
2	Tiền chi trả cho người cung cấp hàng hoá, dịch vụ	2		(57.213.952.914)	(13.688.950.389)
3	Tiền chi trả cho người lao động	3		(538.477.213)	(528.110.692)
4	Tiền chi trả lãi vay	4			
5	Tiền chi nộp thuế TNDN	5		(4.343.056)	(572.232)
6	Tiền thu khác từ hoạt động kinh doanh	6		1.920.953.094	242.556.005
7	Tiền chi khác từ hoạt động kinh doanh	7		(1.011.655.684)	(569.183.511)
02	<b>Lưu chuyển tiền thuần từ hoạt động kinh doanh</b>	<b>02</b>		<b>1.565.198.436</b>	<b>(5.107.663.272)</b>
	<b>II. Lưu chuyển tiền từ hoạt động đầu tư</b>				
21	1. Tiền chi để mua sắm, XD TSCĐ và các tài sản dài hạn khác	21			
22	2. Tiền thu từ thanh lý, nhượng bán TSCĐ, TSDH khác	22			
23	3. Tiền chi cho vay, mua các công cụ nợ của đơn vị khác	23			
24	4. Tiền thu hồi cho vay, bán các công cụ nợ của đơn vị khác	24			
25	5. Tiền chi đầu tư góp vốn vào đơn vị khác	25			
26	6. Thu hồi tiền đầu tư góp vốn vào đơn vị khác	26			
27	7. Thu tiền lãi cho vay, cổ tức, lợi nhuận được chia	27			
03	<b>Lưu chuyển tiền thuần từ hoạt động đầu tư</b>	<b>03</b>			
	<b>III. Lưu chuyển tiền từ hoạt động tài chính</b>				
31	1. Thu tiền từ phát hành cổ phiếu, nhận vốn góp của CSH	31			
33	3. Tiền vay ngắn hạn, dài hạn nhận được	33			
34	4. Tiền chi trả nợ gốc vay	34			4.149.714.000
35	5. Tiền chi trả nợ thuê tài chính	35			
36	6. Cổ tức, lợi nhuận đã trả cho CSH	36			
40	<b>Lưu chuyển tiền thuần từ hoạt động tài chính</b>	<b>40</b>			<b>4.149.714.000</b>
50	<b>Lưu chuyển tiền thuần trong kỳ</b>	<b>50</b>		<b>1.565.198.436</b>	<b>(957.949.272)</b>
60	<b>Tiền và tương đương tiền đầu kỳ</b>	<b>60</b>		<b>545.286.782</b>	<b>2.391.294.609</b>
61	Ảnh hưởng của thay đổi tỷ giá hối đoái quy đổi ngoại tệ	61			
70	<b>Tiền và tương đương tiền cuối kỳ</b>	<b>70</b>		<b>2.110.485.218</b>	<b>1.433.345.337</b>

Người lập

  
Nguyễn Thị Việt Hoa

Kế toán trưởng

  
Nguyễn Thị Thu Hoài

Hà Nội, ngày 30 tháng 06 năm 2019  
Giám đốc Công ty  
  
Vũ Duy Hậu

# THUYẾT MINH BÁO CÁO TÀI CHÍNH

Cho kỳ kế toán từ ngày 01/01/2019 đến ngày 30/06/2019

(Các ghi chú này là một bộ phận hợp thành và phải được đọc cùng Báo cáo tài chính)

## 1. ĐẶC ĐIỂM HOẠT ĐỘNG DOANH NGHIỆP

### *Hình thức sở hữu vốn*

Công ty CP Đầu tư và Xây lắp Constrexim số 8 là Công ty Cổ phần được thành lập từ việc chuyển đổi Cổ phần hóa từ Doanh nghiệp Nhà nước theo Quyết định số 2261/QĐ-BXD ngày 8/12/2005 của Bộ trưởng Bộ xây dựng và hoạt động theo Giấy chứng nhận đăng ký kinh doanh số 0103010381 do Sở kế hoạch và Đầu tư thành phố Hà Nội cấp ngày 21 tháng 12 năm 2005, đăng ký kinh doanh thay đổi lần thứ ba ngày 18/7/2008.

Theo giấy chứng nhận đăng ký kinh doanh số 0103010381 do Sở kế hoạch và Đầu tư thành phố Hà Nội cấp, vốn điều lệ của Công ty là 19.568.000.000VND (Mười chín tỷ năm trăm sáu mươi tám triệu đồng).

Trụ sở chính của Công ty được đặt tại: Tòa nhà Constrexim 8 - Nguyễn Trãi - C7 - Thanh Xuân - Hà Nội.

### *Ngành nghề kinh doanh*

Theo Giấy đăng ký kinh doanh số 0103010381 do Sở kế hoạch và Đầu tư thành phố Hà Nội cấp, lĩnh vực hoạt động của Công ty là:

Thi công xây lắp công trình dân dụng, công nghiệp, giao thông, thủy lợi, các công trình kỹ thuật hạ tầng, đường dây và trạm biến thế điện, công trình cơ điện lạnh, trang trí nội, ngoại thất công trình; đầu tư kinh doanh nhà, dịch vụ môi giới, cho thuê, tư vấn bất động sản; tư vấn xây dựng, kiểm định các công trình xây dựng (không bao gồm dịch vụ thiết kế công trình); sản xuất, kinh doanh vật liệu xây dựng, kinh doanh vận tải hàng hóa và vận chuyển hành khách; kinh doanh thương mại và xuất nhập khẩu vật tư, máy móc thiết bị, dây chuyền công nghệ, hàng hóa; nhận ủy thác đầu tư trong và ngoài nước; quản lý, khai thác, vận hành, kinh doanh các dịch vụ các khu nhà chung cư cao tầng và văn phòng; kinh doanh bất động sản; kinh doanh cấu kiện bê tông; kinh doanh cơ sở hạ tầng, hạ tầng kỹ thuật khu đô thị, khu công nghiệp, khu chế xuất, khu công nghệ cao, khu kinh tế mới, cho thuê văn phòng và nhà ở; trồng rừng và khai thác khoáng sản (trừ loại khoáng sản Nhà nước cấm).

## 2. CHẾ ĐỘ VÀ CHÍNH SÁCH KẾ TOÁN ÁP DỤNG TẠI CÔNG TY

### **Năm tài chính, đơn vị tiền tệ sử dụng trong kế toán**

Năm tài chính của Công ty bắt đầu từ ngày 01/01 và kết thúc ngày 31/12 hàng năm.  
Đơn vị tiền tệ sử dụng trong ghi chép kế toán là đồng Việt Nam (VND).

### **Chuẩn mực và Chế độ kế toán áp dụng**

#### *Chế độ kế toán áp dụng*

Công ty áp dụng Chế độ Kế toán doanh nghiệp ban hành theo Quyết định số 15/2006/QĐ-BTC ngày 20/03/2006 của Bộ trưởng Bộ Tài chính và Thông tư 200/2014/TT – BTC ngày 22/12/2014 của Bộ tài chính.

#### *Tuyên bố về việc tuân thủ Chuẩn mực kế toán và Chế độ kế toán*

Công ty đã áp dụng các Chuẩn mực kế toán Việt Nam và các văn bản hướng dẫn Chuẩn mực do Nhà nước đã ban hành. Các báo cáo tài chính được lập và trình bày theo đúng mọi quy định của từng chuẩn mực, thông tư hướng dẫn thực hiện chuẩn mực và Chế độ kế toán hiện hành đang áp dụng.

#### *Hình thức kế toán áp dụng*

Công ty áp dụng hình thức kế toán trên máy vi tính.

## **Nguyên tắc ghi nhận các khoản tiền và các khoản tương đương tiền**

Các nghiệp vụ kinh tế phát sinh bằng ngoại tệ được quy đổi ra đồng Việt Nam theo tỷ giá giao dịch thực tế tại thời điểm phát sinh nghiệp vụ. Tại thời điểm cuối năm các khoản mục tiền tệ có gốc ngoại tệ được quy đổi theo tỷ giá bình quân liên ngân hàng do Ngân hàng Nhà nước Việt Nam công bố vào ngày kết thúc niên độ kế toán.

Chênh lệch tỷ giá thực tế phát sinh trong kỳ và chênh lệch tỷ giá do đánh giá lại số dư các khoản mục tiền tệ tại thời điểm cuối năm được xử lý theo hướng dẫn tại Thông tư số 201/2009/TT-BTC ngày 15/10/2009 về việc hướng dẫn xử lý các khoản chênh lệch tỷ giá trong doanh nghiệp.

Các khoản đầu tư ngắn hạn không quá 3 tháng có khả năng chuyển đổi dễ dàng thành tiền và không có nhiều rủi ro trong chuyển đổi thành tiền kể từ ngày mua khoản đầu tư đó tại thời điểm báo cáo.

## **Nguyên tắc ghi nhận hàng tồn kho**

Hàng tồn kho được tính theo giá gốc. Trường hợp giá trị thuần có thể thực hiện được thấp hơn giá gốc thì phải tính theo giá trị thuần có thể thực hiện được. Giá gốc hàng tồn kho bao gồm chi phí mua, chi phí chế biến và các chi phí liên quan trực tiếp khác phát sinh để có được hàng tồn kho ở địa điểm và trạng thái hiện tại.

Giá trị hàng tồn kho được xác định theo phương pháp bình quân gia quyền.

Hàng tồn kho được hạch toán theo phương pháp kê khai thường xuyên.

Dự phòng giảm giá hàng tồn kho được lập vào thời điểm cuối năm là số chênh lệch giữa giá gốc của hàng tồn kho lớn hơn giá trị thuần có thể thực hiện được của chúng.

## **Nguyên tắc ghi nhận và khấu hao tài sản cố định**

Tài sản cố định hữu hình, tài sản cố định vô hình được ghi nhận theo giá gốc. Trong quá trình sử dụng, tài sản cố định hữu hình, tài sản cố định vô hình được ghi nhận theo nguyên giá, hao mòn lũy kế và giá trị còn lại.

Tài sản cố định thuê tài chính được ghi nhận nguyên giá theo giá trị hợp lý hoặc giá trị hiện tại của khoản thanh toán tiền thuê tối thiểu (không bao gồm thuế GTGT) và các chi phí trực tiếp phát sinh ban đầu liên quan đến TSCĐ thuê tài chính. Trong quá trình sử dụng, tài sản cố định thuê tài chính được ghi nhận theo nguyên giá, hao mòn lũy kế và giá trị còn lại.

Khấu hao được trích theo phương pháp đường thẳng. Thời gian khấu hao đang được Công ty xác định theo thời gian còn lại của TSCĐ và được ước tính như sau:

- Nhà cửa vật kiến trúc	25 năm
- Máy móc thiết bị	06 - 08 năm
- Phương tiện vận tải	06 - 08 năm
- Thiết bị văn phòng	03 năm

## **Nguyên tắc ghi nhận các khoản đầu tư tài chính**

Khoản đầu tư vào công ty con, công ty liên kết được kế toán theo phương pháp giá gốc. Lợi nhuận thuần được chia từ công ty con, công ty liên kết phát sinh sau ngày đầu tư được ghi nhận vào Báo cáo Kết quả hoạt động kinh doanh. Các khoản được chia khác (ngoài lợi nhuận thuần) được coi là phần thu hồi các khoản đầu tư và được ghi nhận là khoản giảm trừ giá gốc đầu tư.

Khoản đầu tư vào công ty liên doanh được kế toán theo phương pháp giá gốc. Khoản vốn góp liên doanh không điều chỉnh theo thay đổi của phần sở hữu của Công ty trong tài sản thuần của công ty liên doanh. Báo



cáo Kết quả hoạt động kinh doanh của Công ty phản ánh khoản thu nhập được chia từ lợi nhuận thuần lũy kế của Công ty liên doanh phát sinh sau khi góp vốn liên doanh.

Hoạt động liên doanh theo hình thức Hoạt động kinh doanh đồng kiểm soát và Tài sản đồng kiểm soát được Công ty áp dụng nguyên tắc kế toán chung như với các hoạt động kinh doanh thông thường khác. Trong đó:

- Công ty theo dõi riêng các khoản thu nhập, chi phí liên quan đến hoạt động liên doanh và thực hiện phân bổ cho các bên trong liên doanh theo hợp đồng liên doanh;
- Công ty theo dõi riêng tài sản góp vốn liên doanh, phần vốn góp vào tài sản đồng kiểm soát và các khoản công nợ chung, công nợ riêng phát sinh từ hoạt động liên doanh.

Các khoản đầu tư chứng khoán tại thời điểm báo cáo, nếu:

- Có thời hạn thu hồi hoặc đáo hạn không quá 3 tháng kể từ ngày mua khoản đầu tư đó được coi là " tương đương tiền";
- Có thời hạn thu hồi vốn dưới 1 năm hoặc trong 1 chu kỳ kinh doanh được phân loại là tài sản ngắn hạn;
- Có thời hạn thu hồi vốn trên 1 năm hoặc hơn 1 chu kỳ kinh doanh được phân loại là tài sản dài hạn;

Dự phòng giảm giá đầu tư được lập vào thời điểm cuối năm là số chênh lệch giữa giá gốc của các khoản đầu tư được hạch toán trên sổ kế toán lớn hơn giá trị thị trường của chúng tại thời điểm lập dự phòng.

### **Nguyên tắc ghi nhận và vốn hoá các khoản chi phí đi vay**

Chi phí đi vay được ghi nhận vào chi phí sản xuất, kinh doanh trong kỳ khi phát sinh, trừ chi phí đi vay liên quan trực tiếp đến việc đầu tư xây dựng hoặc sản xuất tài sản dở dang được tính vào giá trị của tài sản đó (được vốn hoá) khi có đủ các điều kiện quy định trong Chuẩn mực Kế toán Việt Nam số 16 "Chi phí đi vay".

Chi phí đi vay liên quan trực tiếp đến việc đầu tư xây dựng hoặc sản xuất tài sản dở dang được tính vào giá trị của tài sản đó (được vốn hoá), bao gồm các khoản lãi tiền vay, phân bổ các khoản chiết khấu hoặc phụ trội khi phát hành trái phiếu, các khoản chi phí phụ phát sinh liên quan tới quá trình làm thủ tục vay.

### **Nguyên tắc ghi nhận và phân bổ chi phí trả trước**

Các chi phí trả trước chỉ liên quan đến chi phí sản xuất kinh doanh năm tài chính hiện tại được ghi nhận là chi phí trả trước ngắn hạn và được tính vào chi phí sản xuất kinh doanh trong năm tài chính.

Các chi phí sau đây đã phát sinh trong năm tài chính nhưng được hạch toán vào chi phí trả trước dài hạn để phân bổ dần vào kết quả hoạt động kinh doanh trong nhiều năm:

- Chi phí thành lập;
- Chi phí trước hoạt động/ chi phí chuẩn bị sản xuất (bao gồm các chi phí đào tạo);
- Chi phí chuyên địa điểm, chi phí tổ chức lại doanh nghiệp;
- Chi phí chạy thử có tải, sản xuất thử phát sinh lớn;
- Công cụ dụng cụ xuất dùng có giá trị lớn;
- Lỗi chênh lệch tỷ giá của giai đoạn đầu tư xây dựng cơ bản;
- Chi phí sửa chữa lớn tài sản cố định phát sinh một lần quá lớn.

Việc tính và phân bổ chi phí trả trước dài hạn vào chi phí sản xuất kinh doanh từng kỳ hạch toán được căn cứ vào tính chất, mức độ từng loại chi phí để chọn phương pháp và tiêu thức phân bổ hợp lý. Chi phí trả trước được phân bổ dần vào chi phí sản xuất kinh doanh theo phương pháp đường thẳng.

### **Nguyên tắc ghi nhận chi phí phải trả**

Các khoản chi phí thực tế chưa phát sinh nhưng được trích trước vào chi phí sản xuất, kinh doanh trong kỳ để đảm bảo khi chi phí phát sinh thực tế không gây đột biến cho chi phí sản xuất kinh doanh trên cơ sở đảm bảo nguyên tắc phù hợp giữa doanh thu và chi phí. Khi các chi phí đó phát sinh, nếu có chênh lệch với số đã trích, kế toán tiến hành ghi bổ sung hoặc ghi giảm chi phí tương ứng với phần chênh lệch.

### **Nguyên tắc và phương pháp ghi nhận các khoản dự phòng phải trả**

Giá trị được ghi nhận của một khoản dự phòng phải trả là giá trị được ước tính hợp lý nhất về khoản tiền sẽ phải chi để thanh toán nghĩa vụ nợ hiện tại tại ngày kết thúc năm tài chính năm hoặc tại ngày kết thúc năm tài chính giữa niên độ.

Chỉ những khoản chi phí liên quan đến khoản dự phòng phải trả đã lập ban đầu mới được bù đắp bằng khoản dự phòng phải trả đó.

Khoản chênh lệch giữa số dự phòng phải trả đã lập ở năm tài chính trước chưa sử dụng hết lớn hơn số dự phòng phải trả lập ở kỳ báo cáo được hoàn nhập ghi giảm chi phí sản xuất, kinh doanh trong kỳ trừ khoản chênh lệch lớn hơn của khoản dự phòng phải trả về bảo hành công trình xây lắp được hoàn nhập vào thu nhập khác trong kỳ.

### **Nguyên tắc ghi nhận vốn chủ sở hữu**

Vốn đầu tư của chủ sở hữu được ghi nhận theo số vốn thực góp của chủ sở hữu.

Thặng dư vốn cổ phần được ghi nhận theo số chênh lệch lớn hơn/ hoặc nhỏ hơn giữa giá thực tế phát hành và mệnh giá cổ phiếu khi phát hành cổ phiếu lần đầu, phát hành bổ sung hoặc tái phát hành cổ phiếu quỹ.

Vốn khác của chủ sở hữu được ghi theo giá trị còn lại giữa giá trị hợp lý của các tài sản mà doanh nghiệp được các tổ chức, cá nhân khác tặng, biếu sau khi trừ (-) các khoản thuế phải nộp (nếu có) liên quan đến các tài sản được tặng, biếu này và không bổ sung vốn kinh doanh từ kết quả hoạt động kinh doanh

Cổ phiếu quỹ là cổ phiếu do Công ty phát hành và sau đó mua lại. Cổ phiếu quỹ được ghi nhận theo giá trị thực tế và trình bày trên Bảng Cân đối kế toán là một khoản ghi giảm vốn chủ sở hữu.

Cổ tức phải trả cho các cổ đông được ghi nhận là khoản phải trả trong Bảng Cân đối kế toán của Công ty sau khi có thông báo chia cổ tức của Hội đồng Quản trị Công ty.

Lợi nhuận sau thuế chưa phân phối là số lợi nhuận từ các hoạt động của doanh nghiệp sau khi trừ (-) các khoản điều chỉnh do áp dụng hồi tố thay đổi chính sách kế toán và điều chỉnh hồi tố sai sót trọng yếu của các năm trước.

### **Nguyên tắc và phương pháp ghi nhận doanh thu**

#### *Doanh thu hợp đồng xây dựng*

Doanh thu hợp đồng xây dựng được ghi nhận theo phương pháp giá trị khối lượng thực hiện, kết quả thực hiện hợp đồng xây dựng được xác định một cách đáng tin cậy và được khách hàng xác nhận. Kết quả của hợp đồng được ước tính một cách đáng tin cậy khi thỏa mãn 4 điều kiện quy định tại chuẩn mực số 15 "Hợp đồng xây dựng".

#### *Doanh thu bán hàng*

Doanh thu bán hàng được ghi nhận khi đồng thời thỏa mãn các điều kiện sau:

- Phần lớn rủi ro và lợi ích gắn liền với quyền sở hữu sản phẩm hoặc hàng hóa đã được chuyển giao cho người mua;
- Công ty không còn nắm giữ quyền quản lý hàng hóa như người sở hữu hàng hóa hoặc quyền kiểm soát hàng hóa;
- Doanh thu được xác định tương đối chắc chắn;
- Công ty đã thu được hoặc sẽ thu được lợi ích kinh tế từ giao dịch bán hàng;
- Xác định được chi phí liên quan đến giao dịch bán hàng

#### *Doanh thu cung cấp dịch vụ*

Doanh thu cung cấp dịch vụ được ghi nhận khi kết quả của giao dịch đó được xác định một cách đáng tin cậy. Trường hợp việc cung cấp dịch vụ liên quan đến nhiều kỳ thì doanh thu được ghi nhận trong kỳ theo kết quả phân công việc đã hoàn thành vào ngày lập Bảng Cân đối kế toán của kỳ đó. Kết quả của giao dịch cung cấp dịch vụ được xác định khi thỏa mãn các điều kiện sau:

- Doanh thu được xác định tương đối chắc chắn;
- Có khả năng thu được lợi ích kinh tế từ giao dịch cung cấp dịch vụ đó;

- Xác định được phần công việc đã hoàn thành vào ngày lập Bảng cân đối kế toán;
  - Xác định được chi phí phát sinh cho giao dịch và chi phí để hoàn thành giao dịch cung cấp dịch vụ đó
- Phần công việc cung cấp dịch vụ đã hoàn thành được xác định theo phương pháp đánh giá công việc hoàn thành.

#### *Doanh thu hoạt động tài chính*

Doanh thu phát sinh từ tiền lãi, tiền bản quyền, cổ tức, lợi nhuận được chia và các khoản doanh thu hoạt động tài chính khác được ghi nhận khi thỏa mãn đồng thời hai (2) điều kiện sau:

- Có khả năng thu được lợi ích kinh tế từ giao dịch đó;
- Doanh thu được xác định tương đối chắc chắn.

Cổ tức, lợi nhuận được chia được ghi nhận khi Công ty được quyền nhận cổ tức hoặc được quyền nhận lợi nhuận từ việc góp vốn.

#### **Nguyên tắc và phương pháp ghi nhận chi phí tài chính**

Các khoản chi phí được ghi nhận vào chi phí tài chính gồm:

- Chi phí hoặc các khoản lỗ liên quan đến các hoạt động đầu tư tài chính;
- Chi phí cho vay và đi vay vốn;
- Các khoản lỗ do thay đổi tỷ giá hối đoái của các nghiệp vụ phát sinh liên quan đến ngoại tệ;
- Dự phòng giảm giá đầu tư chứng khoán.

Các khoản trên được ghi nhận theo tổng số phát sinh trong kỳ, không bù trừ với doanh thu hoạt động tài chính.

#### **Nguyên tắc và phương pháp ghi nhận chi phí thuế thu nhập doanh nghiệp hiện hành, chi phí thuế thu nhập doanh nghiệp hoãn lại**

Thuế thu nhập doanh nghiệp thể hiện tổng giá trị của số thuế phải trả hiện tại và số thuế hoãn lại.

Chi phí thuế thu nhập doanh nghiệp hiện hành được xác định trên cơ sở thu nhập chịu thuế và thuế suất thuế TNDN trong năm hiện hành.

Chi phí thuế thu nhập doanh nghiệp hoãn lại được xác định trên cơ sở số chênh lệch tạm thời được khấu trừ, số chênh lệch tạm thời chịu thuế và thuế suất thuế TNDN.

Việc xác định thuế thu nhập của Công ty căn cứ vào các Quy định hiện hành về thuế. Tuy nhiên, những quy định này thay đổi theo từng thời kỳ và việc xác định sau cùng về thuế thu nhập doanh nghiệp tùy thuộc vào kết quả kiểm tra của cơ quan thuế có thẩm quyền.

(Các thuyết minh này là một bộ phận hợp thành và cần được đọc đồng thời với Báo cáo tài chính)

V. THÔNG TIN BỔ SUNG CHO CÁC KHOẢN MỤC TRÌNH BÀY TRONG BẢNG CĐKT

		Đơn vị tính: VND			
		30/06/2019	1/1/2019		
<b>1 Tiền</b>					
Tiền mặt		35,224,321	1,937,424		
Tiền gửi ngân hàng		2,075,260,897	8,716,073,975		
<b>Cộng</b>		<b>2,110,485,218</b>	<b>8,718,011,399</b>		
<b>2 Các khoản phải thu ngắn hạn khác</b>					
Phải thu khác		23,335,000,489	60,174,949,796		
Phải trả khác dư nợ		-	-		
<b>Cộng</b>		<b>23,335,000,489</b>	<b>60,174,949,796</b>		
<b>3 Hàng tồn kho</b>					
Hàng mua đang đi đường		-	-		
Nguyên liệu, vật liệu		-	-		
Công cụ, dụng cụ		-	-		
Chi phí sản xuất kinh doanh dở dang		8,866,474,819	15,439,886,038		
Thành phẩm		-	-		
Hàng hóa		-	-		
Hàng gửi đi bán		-	-		
Hàng hóa kho bảo thuế		-	-		
Các trường hợp hoặc sự kiện dẫn đến		-	-		
<b>4 Tăng, giảm tài sản cố định hữu hình</b>					
	Nhà cửa vật kiến trúc	Máy móc thiết bị	Phương tiện vận tải	Dụng cụ quản lý	Tổng cộng
<b>NGUYỄN GIÁ</b>					
Tại ngày 01/01/2018	1,418,827,242	416,101,545	1,113,725,888		2,948,654,675
0 0					-
-Tăng khác		50,752,000			50,752,000
-Giảm khác					-
Tại ngày 31/12/2018	1,418,827,242	466,853,545	1,113,725,888		2,999,406,675
<b>HAO MÒN LŨY KẾ</b>					
Tại ngày 01/01/2019	641,501,835	421,987,182	630,552,425		1,694,041,442
-Khấu hao trong kỳ	28,376,544	29,646,772	70,708,312		128,731,628
-Tăng khác					-
-Chuyển sang BĐS đầu					-
-Thanh lý					-
-Giảm khác					-
Tại ngày 31/03/2019	669,878,379	451,633,954	701,260,737		1,822,773,071
<b>GIÁ TRỊ CÒN LẠI</b>					
Tại ngày 01/01/2019	777,325,407	44,866,363	483,173,463		1,305,365,233

5	Tại ngày 31/03/2019	748,948,863	15,219,591	412,465,151	1,176,633,604
---	---------------------	-------------	------------	-------------	---------------

6 Đầu tư dài hạn khác

	30/06/2019	1/1/2019
<i>Đầu tư vào Công ty liên kết</i>		
Đầu tư dài hạn khác (*)	1,000,000,000	1,000,000,000
<b>Cộng</b>	<b>1,000,000,000</b>	<b>1,000,000,000</b>

(\*) Hợp đồng hợp tác kinh doanh số 21/HDHTKD ngày 01/4/2008. Đã có quyết định HDQT không tính lãi vốn góp từ tháng 1 năm 2019

7 .Chi phí trả trước dài hạn

	30/06/2019	1/1/2019
Chi phí trả trước về thuê hoạt động tài sản	7,349,667,647	7,277,269,341
Lợi thế kinh doanh (Thương hiệu)	489,200,000	538,120,000
Chi phí trả trước dài hạn khác		
<b>Cộng</b>	<b>7,838,867,648</b>	<b>7,815,389,341</b>

8 Vay và nợ thuê tài chính ngắn hạn

	30/06/2019	1/1/2019
Vay ngắn hạn Ngân hàng (*)		
Vay ngắn hạn đối tượng khác	5,495,000,000	1,200,000,000
Vay dài hạn đến hạn trả	-	-
<b>Cộng</b>	<b>5,495,000,000</b>	<b>1,200,000,000</b>

9 Thuế và các khoản phải nộp Nhà nước

	30/06/2019	1/1/2019
Thuế giá trị gia tăng		
Thuế thu nhập doanh nghiệp	18,522,240	280,362,793
Thuế thu nhập cá nhân		
Lệ phí và các khoản phải nộp		
<b>Cộng</b>	<b>18,522,240</b>	<b>280,362,793</b>

# Chi phí phải trả dài hạn

	30/06/2019	1/1/2019
Chi phí sửa chữa lớn TSCĐ		-
Lãi vay phải trả		
Trích trước các khoản phải trả	27,723,526,922	70,000,000
<b>Cộng</b>	<b>27,723,526,922</b>	<b>70,000,000</b>

# Các khoản phải trả, phải nộp ngắn hạn khác

	30/06/2019	1/1/2019
Kinh phí công đoàn	125,990,418	253,009,274
Bảo hiểm xã hội		
Tạm ứng dư có		
Phải trả khác dư có 138		
Doanh thu chưa thực hiện	1,073,086,339	1,301,795,201
Nhận ký quỹ, ký cược ngắn hạn		
Phải trả nội bộ		
Các khoản phải trả ngắn hạn khác	57,430,278,317	55,539,551,124
Phải thu khác		

Cộng

58,394,330,196

57,094,355,599

# .Vốn chủ sở hữu

a. Bảng đối chiếu biến động của Vốn chủ sở hữu

	Vốn đầu tư của chủ sở hữu	Quỹ đầu tư phát triển	Quỹ dự tài chính	Lợi nhuận chưa phân phối
<b>Năm trước</b>				
Tại ngày 01/01/2018	22,084,260,000	961,065,996		1,031,303,799
- Tăng vốn năm trước	-	-	-	-
- Lãi trong năm trước	-	-	-	-
- Tăng khác	-	-	-	-
- Chia cổ tức	-	-	-	-
Tăng vốn từ lợi nhuận				
- Phân phối quỹ	-	-	-	-
- Giảm khác	-	-	-	-
<b>Năm nay</b>				
Tại ngày 01/01/2019	22,084,260,000	1,937,223,600	961,065,996	-
- Tăng vốn kỳ nay	-	-	-	-
- Lãi trong kỳ nay	-	-	-	93,158,047
- Phân phối quỹ	-	-	-	(226,998,520)
- Chia cổ tức	-	-	-	(772,949,100)
- Giảm khác	-	-	-	-
Tại ngày 31/03/2019	22,084,260,000	961,065,996	-	124,514,226

b. Chi tiết vốn đầu tư của chủ sở hữu

	VNĐ		Vốn đã góp tại ngày 01/01/2018	
	VNĐ	%	VNĐ	%
Vốn góp nhà nước	-	0.0	-	-
Vốn góp các cổ đông khác	22,084,260,000	100	22,084,260,000	100
<b>Cộng</b>	22,084,260,000	100	22,084,260,000	100

c. Các giao dịch về vốn với các chủ sở hữu và phân phối cổ tức, chia lợi nhuận

	30/06/2019	1/1/2019
<b>Vốn đầu tư của chủ sở hữu</b>		
Vốn góp đầu kỳ	22,084,260,000	22,084,260,000
Vốn góp tăng trong kỳ		
Vốn góp giảm trong kỳ		-
<b>Vốn góp cuối kỳ</b>	22,084,260,000	<b>22,084,260,000</b>

d. Cổ phiếu

	30/06/2019	1/1/2019
Số lượng cổ phiếu đăng ký phát hành	2,208,426	2,208,426
Số lượng cổ phiếu đã bán ra công chúng	2,208,426	2,208,426
- Cổ phiếu phổ thông	2,208,426	2,208,426
Số lượng cổ phiếu được mua lại	181,300	181,300
Số lượng cổ phiếu đang lưu hành	2,027,126	1,775,500
- Cổ phiếu phổ thông	2,027,126	1,775,500
* Mệnh giá cổ phiếu đang lưu hành	-	-

**d. Các quỹ của doanh nghiệp**

	30/06/2019	1/1/2019
# Quỹ đầu tư phát triển	378,919,296	247,282,469
# Quỹ dự phòng tài chính	763,745,516	713,783,527
<b>Cộng</b>	<b>1,142,664,812</b>	<b>961,065,996</b>

**VI. THÔNG TIN BỔ SUNG CHO CÁC KHOẢN MỤC TRÌNH BÀY TRONG BCKQHĐKD****# . Doanh thu bán hàng và cung cấp dịch vụ**

	Kỳ này	Năm trước
Trong đó:		
- Doanh thu hợp đồng xây dựng	26,607,916,967	13,932,306,620
- Doanh thu cung cấp dịch vụ	1,056,003,064	2,025,518,970
<b>Cộng</b>	<b>27,663,920,031</b>	<b>15,957,825,590</b>

**# . Doanh thu thuần về bán hàng và cung cấp dịch vụ**

	Kỳ này	Năm trước
Doanh thu thuần về hợp đồng xây dựng	26,607,916,967	13,932,306,620
Doanh thu thuần về cung cấp dịch vụ	1,056,003,064	2,025,518,970
<b>Cộng</b>	<b>27,663,920,031</b>	<b>15,957,825,590</b>

**# . Giá vốn hàng bán**

	Kỳ này	Năm trước
Giá vốn hợp đồng xây dựng	26,111,356,778	13,104,136,804
Giá vốn dịch vụ đã cung cấp	565,878,746	1,150,103,804
<b>Cộng</b>	<b>26,677,235,524</b>	<b>14,254,240,608</b>

**# . Doanh thu hoạt động tài chính**

	Kỳ này	Năm trước
Lãi tiền gửi, tiền cho vay		
Cổ tức lợi nhuận được chia		
Doanh thu hoạt động tài chính khác	1,385,093	91,227,924
<b>Cộng</b>	<b>1,385,093</b>	<b>91,227,924</b>

**# . Chi phí hoạt động tài chính**

	Kỳ này	Năm trước
Lãi tiền vay		
Chi phí tài chính khác		
<b>Cộng</b>	<b>-</b>	<b>-</b>

## # . Chi phí thuế thu nhập doanh nghiệp hiện hành

	Kỳ này	Năm trước
Chi phí thuế TNDN tính trên thu nhập chịu thuế kỳ hiện hành	18,522,240	6,668,020
Điều chỉnh chi phí thuế TNDN của các năm trước vào chi phí thuế TNDN hiện hành kỳ nay		
<b>Cộng</b>	<b>18,522,240</b>	<b>6,668,020</b>
Tổng lợi nhuận kế toán trước thuế (1)		59,151,201
Điều chỉnh lợi nhuận kế toán để xác định lợi nhuận chịu thuế		
+ Điều chỉnh tăng (Chi phí khác) (2)		33,460,000
+ Điều chỉnh giảm (3)		
Tổng thu nhập chịu thuế (4) = (1) + (2) - (3)		92,611,201
Thuế suất (5)		20%
Chi phí thuế thu nhập doanh nghiệp tính trên thu nhập chịu thuế năm hiện hành (6) = (4) x (5)		18,522,240
Lợi nhuận sau thuế		40,628,961

Quyết toán thuế của Công ty sẽ chịu sự kiểm tra của cơ quan thuế. Do việc áp dụng luật và các qui định về thuế đối với nhiều loại giao dịch khác nhau có thể được giải thích theo nhiều cách khác nhau, số thuế được trình bày trên Báo cáo tài chính có thể bị thay đổi theo quyết định của cơ quan thuế.

## HÔNG TIN KHÁC

### 1 Thông tin so sánh


Số liệu so sánh là số liệu trên Bảng cân đối kế toán của Báo cáo tài chính cho năm tài chính kết thúc ngày 31/12/2018 đã được kiểm toán bởi Công ty TNHH Kiểm toán và Định giá Việt nam. Một số chỉ tiêu được phân loại lại để so sánh theo Thông tư 200/2014/TT-BTC ngày 22/12/2014 về việc hướng dẫn, sửa đổi, bổ sung chế độ kế toán doanh nghiệp. Báo cáo Kết quả kinh doanh và Báo cáo lưu chuyển tiền tệ không lập số liệu so sánh.

Người lập biểu

  
Nguyễn Thị Việt Hoa

Hà nội, ngày 30 tháng 06 năm 2019

Kế toán trưởng

  
Nguyễn Thị Thu Hoài

Giám đốc  
  
Vu Duy Hậu



CÔNG TY CỔ PHẦN ĐẦU TƯ VÀ XÂY  
LẮP CONSTREXIM SỐ 8  
Số: 119/CV/CX8-TCKT

CỘNG HÒA XÃ HỘI CHỦ NGHĨA VIỆT NAM  
Độc lập - Tự do - Hạnh phúc

V/v: Giải trình báo cáo KQ SXKD quý II/2019

Hà nội, ngày 17 tháng 07 năm 2019

**Kinh gửi :** - SỞ GIAO DỊCH CHỨNG KHOÁN HÀ NỘI  
- ỦY BAN CHỨNG KHOÁN NHÀ NƯỚC

Tên đơn vị: Công ty cổ phần Đầu tư và xây lắp Constrexim số 8

Mã CK: CX8

Địa chỉ: Toà nhà Constrexim8, km8 đường Nguyễn Trãi, C7 Thanh Xuân Bắc,  
Thanh Xuân, Hà Nội

Điện thoại, Fax: 0435543197

Email: Constreximso8@yahoo.com

Ngày 17/07/2019, đơn vị đã lập Báo cáo tài chính quý 2/2019 gửi Sở GD&ĐT Hà Nội theo quy định.

Một số chỉ tiêu tài chính quý 2/2019 chênh lệch trên 10% so với cùng kỳ năm 2018, đơn vị có giải trình như sau:

- Doanh thu từ hoạt động sản xuất kinh doanh tăng 15 tỷ so với cùng kỳ 2018 là do các công trình thi công trong năm 2019 có một số hạng mục đã được nghiệm thu ghi nhận doanh thu.

- Chi phí quản lý DN có giảm so với cùng kỳ năm 2018 do quý 2 năm 2019 không phát sinh nhiều chi phí văn phòng.

Chỉ tiêu lợi nhuận sau thuế quý 2 năm 2019 đạt 40.628.961 đồng tăng hơn so với cùng kỳ năm 2018 là 36.249.871 đồng.

Trên đây là toàn bộ những nội dung Công ty cổ phần Đầu tư và xây lắp Constrexim số 8 giải trình về nguyên nhân dẫn đến 1 số chỉ tiêu có tăng giảm 10% so với cùng kỳ năm 2019, Công ty cam kết chịu trách nhiệm về tính chính xác, trung thực của các số liệu trong báo cáo.

Xin trân trọng cảm ơn!

Nơi gửi :

- Như trên
- Lưu VP

CÔNG TY CỔ PHẦN ĐẦU TƯ VÀ  
XÂY LẮP CONSTREXIM SỐ 8



GIÁM ĐỐC  
Vũ Duy Hậu