

**CÔNG TY CỔ PHẦN SẢN XUẤT
XUẤT NHẬP KHẨU NHP**

**CỘNG HOÀ XÃ HỘI CHỦ NGHĨA VIỆT NAM
Độc lập - Tự do - Hạnh phúc**

Số: 16/CV-NHP

Hà Nội, ngày 18 tháng 07 năm 2019

"*V/v: Công bố BCTC Quý 2 năm
2019*"

Kính gửi:

- Ủy ban Chứng khoán Nhà nước;
- Sở Giao dịch chứng khoán Hà Nội.

1. Tên tổ chức: Công ty Cổ phần Sản xuất Xuất nhập khẩu NHP
2. Mã chứng khoán: NHP
3. Địa chỉ trụ sở chính: Thôn Điểm Tổng, xã Tích Giang, huyện Phúc Thọ, thành phố Hà Nội, Việt Nam
4. Điện thoại: 042 260 6166
5. Người thực hiện công bố thông tin: Ông Phạm Đình Trung - Chức vụ: Tổng giám đốc
6. Nội dung của thông tin công bố:
 - BCTC Quý 2 năm 2019 của Công ty Cổ phần Sản xuất Xuất nhập khẩu NHP được lập ngày 17 tháng 7 năm 2019 bao gồm: BCĐKT, BCKQKD, BCLCTT, TMBCTC.
7. Thông tin này đã được công bố trên trang thông tin điện tử của Công ty tại đường link Website của Công ty: <http://nhpvietnam.com>, vào mục Quan hệ cổ đông/Báo cáo tài chính.

Chúng tôi xin cam kết các thông tin công bố trên đây là đúng sự thật và hoàn toàn chịu trách nhiệm trước pháp luật về nội dung các thông tin đã công bố.

Nơi nhận:

- Như trên;
- Lưu: VT.

**NGƯỜI ĐẠI DIỆN
THEO PHÁP LUẬT**



TỔNG GIÁM ĐỐC
Phạm Đình Trung

CÔNG TY CP SẢN XUẤT XUẤT NHẬP KHẨU NHP

Thôn Điểm Tổng, xã Tích Giang, huyện Phúc Thọ, Tp. Hà Nội

Mã số thuế: 0106332492

BÁO CÁO TÀI CHÍNH

Quý 02 Năm 2019

1. Bảng cân đối kế toán
2. Kết quả hoạt động kinh doanh
3. Báo cáo lưu chuyển tiền tệ
4. Thuyết minh Báo cáo tài chính
5. Bảng cân đối tài khoản
6. Công văn giải trình chênh lệch lợi nhuận

BẢNG CÂN ĐỐI KẾ TOÁN

Quý 2 năm 2019

Tại ngày 30 tháng 06 năm 2019

Đơn vị tính: VNĐ

Tài sản	Mã chỉ tiêu	Thuyết minh	Số cuối quý	Số đầu quý
1	2	3	4	5
A. TÀI SẢN NGẮN HẠN	100		96,082,230,706	96,379,151,192
I. Tiền và các khoản tương đương tiền	110	VI.1	1,410,761,601	1,367,721,841
1. Tiền	111		1,410,761,601	1,367,721,841
2. Các khoản tương đương tiền	112			
II. Đầu tư tài chính ngắn hạn	120		0	0
1. Chứng khoán kinh doanh	121			
2. Dự phòng giảm giá chứng khoán kinh doanh	122			
3. Đầu tư nắm giữ đến ngày đáo hạn	123			
III. Các khoản phải thu ngắn hạn	130		91,486,164,398	91,816,735,567
1. Phải thu ngắn hạn của khách hàng	131	VI.2	89,629,423,820	89,272,415,820
2. Trả trước cho người bán ngắn hạn	132	VI.3	810,297,023	1,137,599,123
3. Phải thu nội bộ ngắn hạn	133			
4. Phải thu theo tiến độ kế hoạch HĐXD	134			
5. Phải thu về cho vay ngắn hạn	135		336,487,400	711,987,400
6. Các khoản phải thu khác	136	VI.4	27,680,668,358	27,665,445,427
7. Dự phòng phải thu khó đòi (*)	137		-26,970,712,203	-26,970,712,203
8. Tài sản thiếu chờ xử lý	139			
IV. Hàng tồn kho	140	VI.5	0	0
1. Hàng tồn kho	141		0	0
2. Dự phòng giảm giá hàng tồn kho (*)	149			
V. Tài sản ngắn hạn khác	150		3,185,304,707	3,194,693,784
1. Chi phí trả trước ngắn hạn	151	VI.6		
2. Thuế GTGT được khấu trừ	152		2,980,967,240	2,990,356,317
3. Thuế và các khoản phải thu Nhà nước	153		204,337,467	204,337,467
4. Giao dịch mua bán trái phiếu Chính phủ	154			
5. Tài sản ngắn hạn khác	155			
B. TÀI SẢN DÀI HẠN	200		213,511,174,621	215,696,981,867
I. Các khoản phải thu dài hạn	210		16,426,502,530	16,426,502,530
1. Phải thu dài hạn của khách hàng	211			


2. Trả trước cho người bán dài hạn	212			
3. Vốn kinh doanh ở đơn vị trực thuộc	213			
4. Phải thu nội bộ dài hạn	214			
5. Phải thu về cho vay dài hạn	215			
6. Phải thu dài hạn khác	216		16,426,502,530	16,426,502,530
7. Dự phòng phải thu dài hạn khó đòi (*)	219			
II. Tài sản cố định	220		59,567,355,748	60,393,162,994
1. Tài sản cố định hữu hình	221	VI.8	59,567,355,748	60,393,162,994
Nguyên giá	222		73,412,070,910	73,412,070,910
Giá trị hao mòn lũy kế (*)	223		(13,844,715,162)	(13,018,907,916)
2. Tài sản cố định thuê tài chính	224		0	0
Nguyên giá	225			
Giá trị hao mòn lũy kế (*)	226			
3. Tài sản cố định vô hình	227		0	0
Nguyên giá	228			
Giá trị hao mòn lũy kế (*)	229			
III. Bất động sản đầu tư	230		0	0
Nguyên giá	231			
Giá trị hao mòn lũy kế (*)	232			
IV. Tài sản dở dang dài hạn	240			
1. Chi phí sản xuất kinh doanh dở dang dài hạn	241			
2. Chi phí xây dựng cơ bản dở dang	242			
V. Đầu tư tài chính dài hạn	250	VI.7	137,182,500,000	138,542,500,000
1. Đầu tư vào công ty con	251			
2. Đầu tư vào công ty liên kết, liên doanh	252	VI.9	124,000,000,000	124,000,000,000
3. Đầu tư góp vốn vào đơn vị khác	253	VI.10	46,855,000,000	48,215,000,000
4. Dự phòng giảm giá đầu tư tài chính dài hạn (*)	254		-33,672,500,000	-33,672,500,000
5. Đầu tư nắm giữ đến ngày đáo hạn (dài hạn)	255			
VI. Tài sản dài hạn khác	260		334,816,343	334,816,343
1. Chi phí trả trước dài hạn	261	VI.6	334,816,343	334,816,343
2. Tài sản thuê thu nhập hoãn lại	262			
3. Thiết bị, vật tư, phụ tùng thay thế dài hạn	263			
4. Tài sản dài hạn khác	268			
5. Lợi thế thương mại	269			
TỔNG CỘNG TÀI SẢN	270		309,593,405,327	312,076,133,059
NGUỒN VỐN				
C. NỢ PHẢI TRẢ	300		113,261,726,306	112,225,332,048
I. Nợ ngắn hạn	310		109,095,424,776	108,059,030,518
1. Phải trả người bán ngắn hạn	311	VI.11	13,926,425,738	13,941,838,046

2. Người mua trả tiền trước ngắn hạn	312	VI.12	7,575,502,965	7,575,502,965
3. Thuế và các khoản phải nộp Nhà nước	313	VI.13	66,536,966	504,466
4. Phải trả người lao động	314		36,000,000	57,467,693
5. Chi phí phải trả ngắn hạn	315	VI.14	4,898,532,029	3,429,718,352
6. Phải trả nội bộ ngắn hạn	316			
7. Phải trả theo tiến độ kế hoạch HĐXD	317			
8. Doanh thu chưa thực hiện ngắn hạn	318			
9. Phải trả ngắn hạn khác	319	VI.15	16,464,533,590	16,280,105,091
10. Vay và nợ thuê tài chính ngắn hạn	320	VI.16	65,901,216,154	66,547,216,571
11. Dự phòng phải trả ngắn hạn	321			
12. Quỹ khen thưởng phúc lợi	322		226,677,334	226,677,334
13. Quỹ bình ổn giá	323			
14. Giao dịch mua bán lại trái phiếu Chính phủ	324			
II. Nợ dài hạn	330		4,166,301,530	4,166,301,530
1. Phải trả dài hạn người bán	331			
2. Người mua trả tiền trước dài hạn	332			
3. Chi phí phải trả dài hạn	333			
4. Phải trả nội bộ về vốn kinh doanh	334			
5. Phải trả nội bộ dài hạn	335			
6. Doanh thu chưa thực hiện dài hạn	336			
7. Phải trả dài hạn khác	337			
8. Vay và nợ thuê tài chính dài hạn	338	VI.16	4,166,301,530	4,166,301,530
9. Trái phiếu chuyển đổi	339			
10. Cổ phiếu ưu đãi	340			
11. Thuế thu nhập hoãn lại phải trả	341			
12. Dự phòng phải trả dài hạn	342			
13. Quỹ phát triển khoa học và công nghệ	343			
D. VỐN CHỦ SỞ HỮU	400		196,331,679,021	199,850,801,011
I. Vốn chủ sở hữu	410	VI.17	196,331,679,021	199,850,801,011
1. Vốn góp của chủ sở hữu	411		275,764,900,000	275,764,900,000
- Cổ phiếu phổ thông có quyền biểu quyết	411a		275,764,900,000	275,764,900,000
- Cổ phiếu ưu đãi	411b			
2. Thặng dư vốn cổ phần	412		(226,000,000)	(226,000,000)
3. Quyền chọn chuyển đổi trái phiếu	413			
4. Vốn khác của chủ sở hữu	414			
5. Cổ phiếu quỹ (*)	415			
6. Chênh lệch đánh giá lại tài sản	416			
7. Chênh lệch tỷ giá hối đoái	417			
8. Quỹ đầu tư phát triển	418		2,444,231,666	2,444,231,666

9. Quỹ hỗ trợ sắp xếp doanh nghiệp	419			
10. Quỹ khác thuộc vốn chủ sở hữu	420			
11. Lợi nhuận chưa phân phối	421		(81,651,452,645)	(78,132,330,655)
- LNST chưa phân phối lũy kế đến cuối kỳ trước	421a		-	-
- LNST chưa phân phối kỳ này	421b		(81,651,452,645)	(78,132,330,655)
12. Nguồn vốn đầu tư xây dựng cơ bản	422			
13. Lợi ích cổ đông không kiểm soát	429			
II. Nguồn kinh phí và quỹ khác	430			
1. Nguồn kinh phí	431			
2. Nguồn kinh phí đã hình thành TSCĐ	432			
TỔNG CỘNG NGUỒN VỐN	440		309,593,405,327	312,076,133,059

Lập, ngày 17 tháng 07 năm 2019

NGƯỜI LẬP BIỂU


Nguyễn Thị Hương

KẾ TOÁN TRƯỞNG


KẾ TOÁN TRƯỞNG
Nguyễn Thị Hương

TỔNG GIÁM ĐỐC



TỔNG GIÁM ĐỐC
Phạm Đình Trung

BÁO CÁO KẾT QUẢ KINH DOANH

Quý 2 năm 2019

Đơn vị tính: VNĐ

Chỉ tiêu	Mã số	Thuyết minh	Kỳ		Lũy kế từ đầu năm đến cuối quý này	
			Năm nay	Năm trước	Năm nay	Năm trước
1	2	3	4	5	6	7
1. Doanh thu bán hàng và cung cấp dịch vụ	1	VI.01	0	17,944,221,050	0	29,981,909,524
2. Các khoản giảm trừ doanh thu	3	VI.02	0	0	0	0
3. Doanh thu thuần về bán hàng và cung cấp dịch vụ (10 = 01 - 02)	10	VI.03	-	17,944,221,050	-	29,981,909,524
4. Giá vốn hàng bán	11	VI.04		19,351,377,933		31,385,646,983
5. Lợi nhuận gộp về bán hàng và cung cấp dịch vụ (20 = 10 - 11)	20		-	(1,407,156,883)	-	(1,403,737,459)
6. Doanh thu hoạt động tài chính	21	VI.05	12,949,605	108,114,980	44,792,129	108,145,375
7. Chi phí tài chính	22	VI.06	3,245,867,430	3,622,755,996	6,084,423,898	5,346,331,633
- Trong đó: Chi phí lãi vay	23		1,618,814,084	3,619,575,868	3,154,731,252	5,343,151,308
8. Chi phí bán hàng	24	VI.07	0	90,037,315	0	191,113,727
9. Chi phí quản lý doanh nghiệp	25	VI.08	391,808,666	5,692,553,885	1,519,113,157	6,541,397,525
10. Lợi nhuận thuần từ hoạt động kinh doanh {30 = 20+(21-22) - (25+26)}	30		(3,624,726,491)	(10,704,389,099)	(7,558,744,926)	(13,374,434,969)
11. Thu nhập khác	31	VI.09	390,000,000	27,272,927	780,000,000	54,545,654
12. Chi phí khác	32	VI.10	284,395,499	347,052,133	548,559,202	685,832,510
13. Lợi nhuận khác	40		105,604,501	(319,779,206)	231,440,798	(631,286,856)

Chi tiêu	Mã số	Thuyết minh	Kỳ		Lũy kế từ đầu năm đến cuối quý này	
			Năm nay	Năm trước	Năm nay	Năm trước
14. Tổng lợi nhuận kế toán trước thuế (50 = 30 + 40)	50		(3,519,121,990)	(11,024,168,305)	(7,327,304,128)	(14,005,721,825)
15. Chi phí thuế TNDN hiện hành	51	VI.11	-	-	-	-
16. Chi phí thuế TNDN hoãn lại	52					
17. Lợi nhuận sau thuế TNDN (60 = 50 - 51 - 52)	60		(3,519,121,990)	(11,024,168,305)	(7,327,304,128)	(14,005,721,825)
18. Lãi cơ bản trên cổ phiếu (*)		VI.12				
19. Lãi suy giảm trên cổ phiếu (*)						

NGƯỜI LẬP BIỂU

Nguyễn Thị Hương

KẾ TOÁN TRƯỞNG

Nguyễn Thị Hương

Lập, ngày 17 tháng 07 năm 2019

TỔNG GIÁM ĐỐC



TỔNG GIÁM ĐỐC

Phạm Đình Trung

BÁO CÁO LƯU CHUYỂN TIỀN TỆ

Quý 2 năm 2019

Đơn vị tính: VNĐ

Chỉ tiêu	Mã số	Thuyết minh	Quý này	Quý trước
1	2	3	4	5
I. Lưu chuyển tiền từ hoạt động kinh doanh				
1. Tiền thu từ bán hàng, cung cấp dịch vụ và doanh thu khác	01		71,992,000	346,000,000
2. Tiền chi trả cho người cung cấp hàng hóa và dịch vụ	02		(273,181,815)	(641,610,808)
3. Tiền chi trả cho người lao động	03		(129,467,693)	(155,185,784)
4. Tiền chi trả lãi vay	04		(407)	(541,187)
5. Tiền chi nộp thuế TNDN	05		-	-
6. Tiền thu khác từ hoạt động kinh doanh	06		805,358,993	883,550,100
7. Tiền chi khác cho hoạt động kinh doanh	07		(161,167,250)	(203,513,512)
Lưu chuyển tiền thuần từ hoạt động kinh doanh	20		313,533,828	228,698,809
II. Lưu chuyển tiền từ hoạt động đầu tư				
1. Tiền chi để mua sắm, xây dựng TSCĐ và các tài sản dài hạn khác	21			
2. Tiền thu từ thanh lý, nhượng bán TSCĐ và các tài sản dài hạn khác	22			
3. Tiền chi cho vay, mua các công cụ nợ của đơn vị khác	23			
4. Tiền thu hồi cho vay, bán lại các công cụ nợ của đơn vị khác	24		375,500,000	1,940,623,600
5. Tiền chi đầu tư góp vốn vào đơn vị khác	25			
6. Tiền thu hồi đầu tư góp vốn vào đơn vị khác	26			
7. Tiền thu lãi cho vay, cổ tức và lợi nhuận được chia	27		6,349	33,804
Lưu chuyển tiền thuần từ hoạt động đầu tư	30		375,506,349	1,940,657,404
III. Lưu chuyển tiền từ hoạt động tài chính				
1. Tiền thu từ phát hành cổ phiếu, nhận vốn góp của chủ sở hữu	31			
2. Tiền chi trả vốn góp cho các chủ sở hữu, mua lại cổ phiếu của doanh nghiệp đã phát hành	32			
3. Tiền vay ngắn hạn, dài hạn nhận được	33			


Chỉ tiêu	Mã số	Thuyết minh	Quý này	Quý trước
4. Tiền chi trả nợ gốc vay	34		(646,000,417)	(1,954,615,082)
5. Tiền chi trả nợ thuê tài chính	35			
6. Cổ tức, lợi nhuận đã trả cho chủ sở hữu	36			
<i>Lưu chuyển tiền thuần từ hoạt động tài chính</i>	40		(646,000,417)	(1,954,615,082)
Lưu chuyển tiền thuần trong kỳ	50		43,039,760	214,741,131
Tiền và tương đương tiền đầu kỳ	60		1,367,721,841	1,152,980,149
Ảnh hưởng của thay đổi tỷ giá hối đoái quy đổi	61			
Tiền và tương đương tiền cuối kỳ	70	VI.01	1,410,761,601	1,367,721,280

Lập, ngày 17 tháng 07 năm 2019

NGƯỜI LẬP BIỂU

KẾ TOÁN TRƯỞNG

TỔNG GIÁM ĐỐC


Nguyễn Thị Hương


KẾ TOÁN TRƯỞNG
Nguyễn Thị Hương




TỔNG GIÁM ĐỐC
Phạm Đình Trung

BÁO CÁO LƯU CHUYỂN TIỀN TỆ

Quý 2 năm 2019

Đơn vị tính: VNĐ

CHỈ TIÊU	Mã số	Thuyết minh	Lũy kế từ đầu năm đến cuối quý này	
			Năm nay	Năm trước
1	2	3	4	5
I. Lưu chuyển tiền từ hoạt động kinh doanh				
1. Tiền thu từ bán hàng, cung cấp dịch vụ và doanh thu khác	01		417,992,000	22,326,769,032
2. Tiền chi trả cho người cung cấp hàng hóa và dịch vụ	02		(914,792,623)	(9,938,667,049)
3. Tiền chi trả cho người lao động	03		(284,653,477)	(1,953,358,534)
4. Tiền lãi vay đã trả	04		(541,594)	-
5. Thuế thu nhập doanh nghiệp đã nộp	05		-	(113,469,974)
6. Tiền thu khác từ hoạt động kinh doanh	06		1,688,909,093	40,070,206,969
7. Tiền chi khác cho hoạt động kinh doanh	07		(364,680,762)	(37,534,450,829)
Lưu chuyển tiền thuần từ hoạt động kinh doanh	20		542,232,637	12,857,029,615
II. Lưu chuyển tiền từ hoạt động đầu tư			0	0
1. Tiền chi để mua sắm, xây dựng TSCĐ và các tài sản dài hạn khác	21			
2. Tiền thu từ thanh lý, nhượng bán TSCĐ và các tài sản dài hạn khác	22			
3. Tiền chi cho vay, mua các công cụ nợ của đơn vị khác	23			
4. Tiền thu hồi cho vay, bán lại các công cụ nợ của đơn vị khác	24		2,316,123,600	
5. Tiền chi đầu tư góp vốn vào đơn vị khác	25			
6. Tiền thu hồi đầu tư góp vốn vào đơn vị khác	26			
7. Tiền thu lãi cho vay, cổ tức và lợi nhuận được chia	27		40,153	54,880
Lưu chuyển tiền thuần từ hoạt động đầu tư	30		2,316,163,753	54,880
III. Lưu chuyển tiền từ hoạt động tài chính			0	
1. Tiền thu từ phát hành cổ phiếu, nhận vốn góp của chủ sở hữu	31			
2. Tiền chi trả vốn góp cho các chủ sở hữu, mua lại cổ phiếu của doanh nghiệp đã phát hành	32			(12,800,000,000)


CHỈ TIÊU	Mã số	Thuyết minh	Lũy kế từ đầu năm đến cuối quý này	
			Năm nay	Năm trước
3. Tiền thu từ đi vay	33			-
4. Tiền chi trả nợ gốc vay	34		(2,600,615,499)	(504,500,000)
5. Tiền chi trả nợ thuê tài chính	35			
6. Cổ tức, lợi nhuận đã trả cho chủ sở hữu	36			
Lưu chuyển tiền thuần từ hoạt động tài chính	40		(2,600,615,499)	(13,304,500,000)
Lưu chuyển tiền thuần trong kỳ	50		257,780,891	(447,415,505)
Tiền và tương đương tiền đầu kỳ	60		2,520,701,990	5,152,193,951
Ảnh hưởng của thay đổi tỷ giá hối đoái quy đổi ngoại tệ	61			
Tiền và tương đương tiền cuối kỳ	70		2,778,482,881	4,704,778,446

Lập, ngày 17 tháng 07 năm 2019

NGƯỜI LẬP BIỂU

KẾ TOÁN TRƯỞNG

TỔNG GIÁM ĐỐC


Nguyễn Thị Hương


KẾ TOÁN TRƯỞNG
Nguyễn Thị Hương




TỔNG GIÁM ĐỐC
Phạm Đình Trung

BẢN THUYẾT MINH BÁO CÁO TÀI CHÍNH

Quý 2 năm 2019

I- Đặc điểm hoạt động của doanh nghiệp

- 1- Hình thức sở hữu vốn: Công ty cổ phần
- 2- Lĩnh vực kinh doanh: sản xuất công nghiệp
- 3- Ngành nghề kinh doanh: sản xuất bao bì PP
- 4- Chu kỳ sản xuất kinh doanh thông thường: BCTC của công ty được lập trên cơ sở hoạt động liên tục với giả định rằng Công ty sẽ tiếp tục hoạt động trong tương lai có thể nhìn thấy trước.
- 5- Đặc điểm hoạt động của doanh nghiệp trong năm tài chính có ảnh hưởng đến báo cáo tài chính.
- 6- Cấu trúc doanh nghiệp:

- Danh sách các công ty con:
 - Danh sách các công ty liên doanh, liên kết:
 - Danh sách các đơn vị trực thuộc không có tư cách pháp nhân hạch toán phụ thuộc
- 7- Tuyên bố về khả năng so sánh thông tin trên BCTC:

II- Kỳ kế toán, đơn vị tiền tệ sử dụng trong kế toán

- 1- Kỳ kế toán của Công ty bắt đầu từ ngày 01/01 kết thúc vào ngày 31/12
- 2- Đơn vị tiền tệ sử dụng trong ghi chép kế toán là đồng Việt Nam (VND)

III- Chuẩn mực và Chế độ kế toán áp dụng

- 1- Chế độ kế toán áp dụng: Chế độ kế toán doanh nghiệp ban hành theo Thông tư số 200/2014/TT-BTC ngày 22/12/2014 của Bộ trưởng Bộ tài chính.
- 2- Tuyên bố về việc tuân thủ Chuẩn mực kế toán và Chế độ kế toán: Công ty đã áp dụng các Chuẩn mực kế toán Việt Nam và các văn bản hướng dẫn Chuẩn mực do Nhà nước đã ban hành. Các báo cáo tài chính được lập và trình bày theo đúng mọi quy định của từng chuẩn mực, thông tư hướng dẫn thực hiện chuẩn mực và Chế độ kế toán hiện hành đang áp dụng.

IV- Các chính sách kế toán áp dụng

- 1- Nguyên tắc chuyển đổi BCTC lập bằng ngoại tệ sang Đồng Việt Nam: Các nghiệp vụ kinh tế phát sinh bằng ngoại tệ được quy đổi ra đồng Việt Nam theo tỷ giá thực tế tại thời điểm phát sinh nghiệp vụ. Tại thời điểm cuối kỳ các khoản mục tiền tệ có gốc ngoại tệ được quy đổi theo tỷ giá giao dịch bình quân của các ngân hàng thương mại Công ty có mở tài khoản công bố vào ngày cuối kỳ.
2. Các loại tỷ giá hối đoái áp dụng trong kế toán:
3. Nguyên tắc xác định lãi suất thực tế (lãi suất hiệu lực) dùng để chiết khấu dòng tiền
4. Nguyên tắc ghi nhận các khoản tiền và các khoản tương đương tiền: Tiền và các khoản tương đương tiền bao gồm tiền mặt tại quỹ, tiền gửi ngân hàng, tiền đang chuyển, tiền gửi không kỳ hạn, các khoản đầu tư ngắn hạn có thời gian đáo hạn không quá 03 tháng kể từ ngày mua có tính thanh khoản cao, có khả năng chuyển đổi dễ dàng thành các lượng tiền xác định và không có nhiều rủi ro trong chuyển đổi thành tiền.
- 5- Nguyên tắc kế toán các khoản đầu tư tài chính:
 - a) Chứng khoán kinh doanh: Các khoản đầu tư chứng khoán tại thời điểm báo cáo, nếu có thời hạn thu hồi hoặc đáo hạn không quá 3 tháng kể từ ngày mua khoản đầu tư đó được coi là các khoản tương đương tiền. Nếu có thời hạn thu hồi vốn đến 1 năm hoặc trong 1 chu kỳ kinh doanh được phân loại là tài sản ngắn hạn, nếu có thời hạn thu hồi vốn hơn 1 chu kỳ kinh doanh được phân loại là tài sản dài hạn.
 - b) Các khoản đầu tư nắm giữ đến ngày đáo hạn:
 - c) Các khoản cho vay
 - d) Đầu tư vào công ty con, công ty liên doanh, liên kết: theo phương pháp giá gốc. Lợi nhuận thuần được chia từ công ty con, công ty liên kết phát sinh sau ngày đầu tư được ghi nhận vào Báo cáo kết quả hoạt động kinh doanh. Các khoản được chia khác (ngoài lợi nhuận thuần) được coi là phần thu hồi các khoản đầu tư và được ghi nhận là khoản giảm trừ giá gốc đầu tư.
 - đ) Đầu tư vào công cụ vốn của đơn vị khác
 - e) Các phương pháp kế toán đối với các giao dịch khác liên quan đến đầu tư tài chính
6. Nguyên tắc kế toán nợ phải thu:
7. Nguyên tắc ghi nhận hàng tồn kho:
 - Nguyên tắc ghi nhận hàng tồn kho theo giá gốc. Giá gốc của hàng tồn kho mua ngoài bao gồm giá mua, các loại thuế không được hoàn lại, chi phí vận chuyển, bốc xếp, bảo quản trong quá trình mua hàng và các chi phí khác có liên quan trực tiếp đến việc mua hàng tồn kho. Giá gốc của hàng tồn kho do đơn vị tự sản xuất bao gồm chi phí nguyên vật liệu trực tiếp, chi phí nhân công trực tiếp, chi phí sản xuất chung.
 - Phương pháp tính giá trị hàng tồn kho: bình quân gia quyền
 - Phương pháp hạch toán hàng tồn kho: kê khai thường xuyên

- Phương pháp lập dự phòng giảm giá hàng tồn kho: Số dự phòng giảm giá hàng tồn kho được lập vào thời điểm cuối kỳ là Số chênh lệch giữa giá gốc của hàng tồn kho lớn hơn giá trị thuần có thể thực hiện được. Giá trị thuần có thể thực hiện được là giá bán ước tính của hàng tồn kho trong kỳ sản xuất kinh doanh bình thường trừ đi chi phí ước tính để hoàn thành sản phẩm và chi phí ước tính cần thiết cho việc tiêu thụ chúng. Việc lập dự phòng giảm giá hàng tồn kho được thực hiện trên cơ sở từng mặt hàng tồn kho. Tăng hoặc giảm khoản dự phòng giảm giá hàng tồn kho được kết chuyển vào giá vốn hàng bán trong năm.

8. Nguyên tắc ghi nhận và các khấu hao TSCĐ, TSCĐ thuê tài chính và bất động sản đầu tư:

- Nguyên tắc ghi nhận TSCĐ (hữu hình, vô hình, thuê tài chính): theo giá gốc. Trong quá trình sử dụng được ghi nhận theo nguyên giá, hao mòn lũy kế và giá trị còn lại.

- Phương pháp khấu hao TSCĐ (hữu hình, vô hình, thuê tài chính): theo Thông tư số 45/2013/TT-BTC ngày 25/4/2013. Khấu hao được trích theo phương pháp đường thẳng. Thời gian khấu hao được ước tính như sau:

Nhà cửa, vật kiến trúc: 10 - 40 năm

Máy móc, thiết bị: 06 - 15 năm

9. Nguyên tắc kế toán các hợp đồng hợp tác kinh doanh:

10. Nguyên tắc kế toán thuế TNDN hoãn lại

11. Nguyên tắc kế toán chi phí trả trước: Các chi phí trả trước chi liên quan đến chi phí sản xuất kinh doanh năm tài chính hiện tại được ghi nhận và được tính vào chi phí sản xuất kinh doanh trong năm tài chính. Các chi phí đã phát sinh trong năm tài chính nhưng liên quan đến kết quả hoạt động sản xuất kinh doanh của nhiều năm tài chính được hạch toán vào chi phí trả trước dài hạn để phân bổ dần vào kết quả hoạt động kinh doanh trong năm tài chính sau và phân bổ theo phương pháp đường thẳng.

12. Nguyên tắc kế toán nợ phải trả

13. Nguyên tắc ghi nhận vay và nợ phải trả thuê tài chính: được ghi nhận vào chi phí sản xuất, kinh doanh trong kỳ khi phát sinh, trừ khi chi phí đi vay liên quan trực tiếp đến việc đầu tư xây dựng hoặc sản xuất dở dang được tính vào giá trị của tài sản đó.

14. Nguyên tắc ghi nhận và vốn hóa các khoản chi phí đi vay: Chi phí đi vay bao gồm: lãi tiền vay ngắn hạn, lãi tiền vay dài hạn, kể cả lãi tiền vay trên các khoản thấu chi; phần phân bổ các khoản chiết khấu hoặc phụ trội phát sinh liên quan đến những khoản vay do phát hành trái phiếu; phần phân bổ các khoản chi phí phụ phát sinh liên quan tới quá trình làm thủ tục vay và chi phí tài chính của tài sản thuê tài chính.

Việc vốn hóa chi phí đi vay vào giá trị tài sản dở dang được bắt đầu khi thỏa mãn đồng thời các điều kiện sau: các chi phí cho việc đầu tư xây dựng hoặc sản xuất tài sản dở dang bắt đầu phát sinh, các chi phí đi vay phát sinh, các hoạt động cần thiết trong việc chuẩn bị đưa tài sản dở dang vào sử dụng hoặc bán đang được tiến hành. Việc vốn hóa chi phí đi vay sẽ được tạm ngừng lại trong các giai đoạn mà quá trình đầu tư xây dựng

hoặc sản xuất tài sản dở dang bị gián đoạn, trừ khi việc gián đoạn đó là cần thiết. Việc vốn hóa chi phí đi vay sẽ chấm dứt khi các hoạt động chủ yếu cần thiết cho việc chuẩn bị đưa tài sản dở dang vào sử dụng hoặc bán đã hoàn thành. Chi phí đi vay phát sinh sau đó sẽ được ghi nhận là chi phí sản xuất kinh doanh trong kỳ phát sinh.

Chi phí đi vay được vốn hóa trong kỳ không được vượt quá số chi phí đi vay phát sinh trong kỳ đó. Các khoản lãi tiền vay và khoản phân bổ chiết khấu hoặc phụ trội được vốn hóa trong từng kỳ không được vượt quá số lãi vay thực tế phát sinh và số phân bổ chiết khấu hoặc phụ trội trong kỳ đó.

15. Nguyên tắc ghi nhận chi phí phải trả:

16. Nguyên tắc và phương pháp ghi nhận các khoản dự phòng phải trả:

17. Nguyên tắc ghi nhận doanh thu chưa thực hiện

18. Nguyên tắc ghi nhận trái phiếu chuyển đổi

19. Nguyên tắc ghi nhận vốn chủ sở hữu: Vốn đầu tư của chủ sở hữu được ghi nhận theo số vốn thực góp của chủ sở hữu. Thặng dư vốn cổ phần được ghi nhận theo số chênh lệch lớn hơn hoặc nhỏ hơn giữa giá thực tế phát hành và mệnh giá cổ phiếu khi phát hành cổ phiếu lần đầu, phát hành bổ sung hoặc tái phát hành cổ phiếu quỹ. Vốn khác của chủ sở hữu được ghi theo giá trị còn lại giữa giá trị hợp lý của các tài sản mà doanh nghiệp được các tổ chức, cá nhân khác tặng, biếu sau khi trừ đi các khoản thuế phải nộp (nếu có) liên quan đến các tài sản được tặng, biếu này; và khoản bổ sung từ kết quả kinh doanh.

Cổ tức phải trả cho các cổ đông được ghi nhận là khoản phải trả trong bảng cân đối kế toán sau khi có thông báo chia cổ tức của Hội đồng quản trị Công ty. Lợi nhuận sau thuế chưa phân phối là số lợi nhuận từ các hoạt động của doanh nghiệp sau khi trừ các khoản điều chỉnh do áp dụng hồi tố thay đổi chính sách kế toán và điều chỉnh hồi tố sai sót trọng yếu của các năm trước.

20- Nguyên tắc và phương pháp ghi nhận doanh thu:

- Doanh thu bán hàng được ghi nhận khi đồng thời thỏa mãn các điều kiện sau: phần lớn rủi ro và lợi ích gắn liền với quyền sở hữu sản phẩm hoặc hàng hóa đã được chuyển giao cho người mua; công ty không còn nắm giữ quyền quản lý hàng hóa như người sở hữu hàng hóa hoặc quyền kiểm soát hàng hóa; doanh thu được xác định tương đối chắc chắn; công ty đã thu được hoặc sẽ thu được lợi ích kinh tế từ giao dịch bán hàng; xác định được chi phí liên quan đến giao dịch bán hàng.

- Doanh thu hoạt động tài chính: phát sinh từ tiền lãi, tiền bản quyền, cổ tức, lợi nhuận được chia và các khoản doanh thu thỏa mãn: có khả năng thu được lợi ích kinh tế từ giao dịch đó, doanh thu được xác định tương đối chắc chắn.

- Cổ tức, lợi nhuận được chia được ghi nhận khi Công ty được quyền nhận cổ tức hoặc được quyền nhận lợi nhuận từ việc góp vốn.

21. Nguyên tắc kế toán các khoản giảm trừ doanh thu

22. Nguyên tác kế toán giá vốn hàng bán
 23. Nguyên tác kế toán chi phí tài chính
 24. Nguyên tác kế toán chi phí bán hàng, chi phí quản lý doanh nghiệp
 25. Nguyên tác và phương pháp ghi nhận chi phí thuế TNDN hiện hành, chi phí thuế TNDN hoãn lại
 26. Các nguyên tắc và phương pháp kế toán khác.

V. Các chính sách kế toán áp dụng:

VI- Thông tin bổ sung cho các khoản mục trình bày trong Bảng cân đối kế toán

(Đơn vị tính: VND)

	Cuối kỳ	Đầu kỳ
1- Tiền		
- Tiền mặt	1,378,907,311	1,347,880,904
- Tiền gửi ngân hàng	31,854,290	19,840,937
- Tiền đang chuyển		
Cộng	1,410,761,601	1,367,721,841
2- Các khoản đầu tư tài chính	Cuối kỳ	Đầu kỳ
a. Chứng khoán kinh doanh		
b. Đầu tư nắm giữ đến ngày đáo hạn		
c. Đầu tư góp vốn vào đơn vị khác	46,855,000,000	50,000,000,000
d. Đầu tư vào công ty liên doanh, liên kết	124,000,000,000	124,000,000,000
Cộng	170,855,000,000	174,000,000,000
3- Phải thu của khách hàng	89,629,423,820	89,272,415,820
a. Phải thu của khách hàng ngắn hạn	89,629,423,820	89,272,415,820
b. Phải thu của khách hàng là các bên liên quan		
4. Phải thu khác		
- Phải thu về cổ phần hoá
- Phải thu về cổ tức và lợi nhuận được chia
- Phải thu người lao động
- Phải thu khác	27,680,668,358	27,665,445,427

Cộng				117,310,092,178	116,937,861,247
5. Tài sản thiếu chờ xử lý					
6. Nợ xấu					
7. Hàng tồn kho				Cuối kỳ	Đầu kỳ
- Hàng mua đang đi đường			
- Nguyên liệu, vật liệu					
- Công cụ, dụng cụ					
- Chi phí SX, KD dở dang					
- Thành phẩm					
- Hàng hóa					
- Hàng gửi đi bán			
- Hàng hoá kho bảo thuế			
Cộng				-	-
8. Tài sản dở dang dài hạn					

9. Tăng, giảm tài sản cố định hữu hình:

Khoản mục	Nhà cửa, vật kiến trúc	Máy móc, thiết bị	Phương tiện vận tải, truyền dẫn ...	TSCĐ hữu hình khác	Tổng cộng
Nguyên giá TSCĐ hữu hình					
Số dư đầu kỳ	40,909,090,909	32,502,980,001	-	-	73,412,070,910
- Mua trong năm					-
- Đầu tư XD/CB hoàn thành					
- Tặng khác					
- Chuyển sang bất động sản đầu tư					
- Thanh lý, nhượng bán					
- Giảm khác					
Số dư cuối kỳ	40,909,090,909	32,502,980,001	-	-	73,412,070,910

Giá trị hao mòn lũy kế						
Số dư đầu kỳ	3,991,935,498	9,026,972,418	-	-	-	13,018,907,916
- Khấu hao trong kỳ	255,681,819	570,125,427				825,807,246
- Tăng khác						
- Chuyển sang bất động sản đầu tư						
- Thanh lý, nhượng bán						-
- Giảm khác						-
Số dư cuối kỳ	4,247,617,317	9,597,097,845	-	-	-	13,844,715,162
Giá trị còn lại của TSCĐ hữu hình						
- Tại ngày đầu kỳ	36,917,155,411	23,476,007,583	-	-	-	60,393,162,994
- Tại ngày cuối kỳ	36,661,473,592	22,905,882,156	-	-	-	59,567,355,748

10. Tăng giảm tài sản cố định vô hình						
11. Tăng giảm tài sản cố định thuế tài chính						
12. Tăng giảm bất động sản đầu tư						
13. Chi phí trả trước				Cuối kỳ		Đầu kỳ
a. Ngắn hạn						
b. Dài hạn		334,816,343		334,816,343		334,816,343
14. Tài sản khác						
15. Vay và nợ thuế tài chính				Cuối kỳ		Đầu kỳ
a. Vay ngắn hạn				65,901,216,154		66,547,216,571
b. Vay dài hạn				4,166,301,530		4,166,301,530
16. Phải trả người bán				Cuối kỳ		Đầu kỳ
a. Các khoản phải trả người bán ngắn hạn				13,926,425,738		13,941,838,046
b. Các khoản phải trả người bán dài hạn						
17. Thuế và các khoản phải nộp nhà nước				Cuối kỳ		Đầu kỳ
a. Phải nộp				66,536,966		504,466

b. Phải thu		204,337,467	204,337,467	204,337,467
18. Chi phí phải trả		4,898,532,029	4,898,532,029	3,429,718,352
19. Phải trả khác		Cuối kỳ	Cuối kỳ	Đầu kỳ
- Bảo hiểm xã hội		(927,000)	(927,000)	(927,000)
- Các khoản phải trả, phải nộp khác		16,464,533,590	16,464,533,590	16,280,105,091
20. Doanh thu chưa thực hiện				
21. Trái phiếu phát hành				
22. Cổ phiếu ưu đãi phân loại là nợ phải trả				
23. Dự phòng phải trả				
24. Tài sản thuế thu nhập hoãn lại và thuế thu nhập hoãn lại phải trả				
25. Vốn chủ sở hữu				

a- Bảng đối chiếu biến động của vốn chủ sở hữu

	1	2	3	6	8	9
	Vốn đầu tư của chủ sở hữu	Thặng dư vốn cổ phần	Chênh lệch tỷ giá hối đoái	Quỹ đầu tư phát triển	Lợi nhuận sau thuế chưa phân phối	Cộng
A						
Số dư đầu kỳ trước	275,764,900,000	(226,000,000)	-	2,444,231,666	(74,324,148,517)	203,658,983,149
- Tăng vốn trong kỳ trước						-
- Lãi trong kỳ trước						-
- Tăng khác						-
- Giảm vốn trong kỳ trước						-
- Lỗ trong kỳ trước					3,808,182,138	3,808,182,138
- Giảm khác						-
Số dư cuối kỳ trước	275,764,900,000	(226,000,000)	-	2,444,231,666	(78,132,330,655)	199,850,801,011
Số dư đầu kỳ này	275,764,900,000	(226,000,000)	-	2,444,231,666	(78,132,330,655)	199,850,801,011
- Tăng vốn trong kỳ này						-
- Lãi trong kỳ này						-

b. Chi phí bán hàng			-
9. Chi phí sản xuất, kinh doanh theo yếu tố		Quý này	Quý trước
- Chi phí nguyên liệu, vật liệu			
- Chi phí nhân công			
- Chi phí khấu hao tài sản cố định			
- Chi phí dịch vụ mua ngoài			
- Chi phí khác bằng tiền			
Cộng			
10- Chi phí thuế TNDN hiện hành			

11. Chi phí thuế TNDN hoãn lại

VIII- Thông tin bổ sung cho các khoản mục trình bày trong Báo cáo lưu chuyển tiền tệ

(Đơn vị tính:.....)

1. Các giao dịch không bằng tiền ảnh hưởng đến báo cáo lưu chuyển tiền tệ trong tương lai

2. Các khoản tiền do doanh nghiệp nắm giữ nhưng không được sử dụng

3. Số tiền đi vay thực thu trong kỳ		Quý này	Quý trước
- Tiền thu từ đi vay theo kế ước thông thường		-	-
4. Số tiền đã thực trả gốc vay trong kỳ		(646,000,417)	(1,954,615,082)

IX- Những thông tin khác

1- Những khoản nợ tiềm tàng, khoản cam kết và những thông tin tài chính khác:

2- Những sự kiện phát sinh sau ngày kết thúc kỳ kế toán năm:.....

3- Thông tin về các bên liên quan:.....

4- Trình bày tài sản, doanh thu, kết quả kinh doanh theo bộ phận

4.1. Tổng doanh thu bán hàng và cung cấp dịch vụ:		Quý này	Quý trước
- Doanh thu bán hạt nhựa			
- Doanh thu bán bao bì			
- Doanh thu khác			
Cộng		-	-

		Quý này	Quý trước
4.2. Giá vốn hàng bán:			
- Giá vốn bán hạt nhựa			
- Giá vốn bán bao bì			
- Giá vốn khác			
Cộng		-	-

5- Thông tin so sánh (những thay đổi về thông tin trong báo cáo tài chính của các niên độ kế toán trước):

6- Thông tin về hoạt động liên tục:

7- Những thông tin khác. (3)

Lập, ngày 17 tháng 07 năm 2019

NGƯỜI LẬP BIỂU

Nguyễn Thị Hằng

KẾ TOÁN TRƯỞNG

Nguyễn Thị Hằng

TỔNG GIÁM ĐỐC



Phạm Đình Trung

BẢNG CÂN ĐỐI TÀI KHOẢN

Quý 2 năm 2019

Số hiệu TK	Tên tài khoản	Số dư đầu quý		Số phát sinh trong quý		Số dư cuối quý	
		Nợ	Có	Nợ	Có	Nợ	Có
111	Tiền mặt	1,347,880,904		255,574,100	224,547,693	1,378,907,311	
1111	Tiền Việt Nam	1,347,880,904		255,574,100	224,547,693	1,378,907,311	
112	Tiền gửi ngân hàng	19,840,937		1,897,863,242	1,885,849,889	31,854,290	
1121	Tiền VND gửi ngân hàng	4,210,447		1,897,863,242	1,885,660,023	16,413,666	
1121AB	Tiền VND gửi Ngân hàng An Bình	500,000		300,629	300,417	500,212	
1121ANB	Tiền VND gửi Ngân hàng An Bình	16,520				16,520	
1121BIDV	Tiền VND gửi ngân hàng BIDV	1,332,071		1,151,560,989	1,139,139,199	13,753,861	
1121BV	Tiền VND gửi ngân hàng bảo việt	355,139				355,139	
1121NN	Tiền VND gửi NH Agribank - Tây HN			100,000,000	100,000,000		
1121VC	Tiền VND gửi Ngân hàng Vietcombank	1,006,310		546,000,507	546,000,000	1,006,817	
1121VPB	Tiền VND gửi Ngân hàng VPbank	1,000,407		100,001,117	100,220,407	781,117	
1122	Ngoại tệ gửi ngân hàng	15,630,490			189,866	15,440,624	
1122AB	Ngoại tệ gửi Ngân hàng An Bình	2,324,732				2,324,732	
1122BI	Ngoại tệ gửi Ngân hàng BIDV	4,395,862			151,800	4,244,062	
1122NN	Ngoại tệ gửi Ngân hàng Agribank Tây HN	2,189,766			38,066	2,151,700	
1122VC	Ngoại tệ gửi Ngân hàng Vietcombank	6,720,130				6,720,130	
128	Đầu tư nắm giữ đến ngày đáo hạn	17,011,987,400			375,500,000	16,636,487,400	
1283	Cho vay	711,987,400			375,500,000	336,487,400	
1288	Các khoản đầu tư nắm giữ khác đến ngày đáo hạn	16,300,000,000				16,300,000,000	
131	Phải thu của khách hàng	89,272,415,820	7,575,502,965	429,000,000	71,992,000	89,629,423,820	7,575,502,965
1311	Phải thu của KH: hoạt động SXKD	89,272,415,820	7,575,502,965	429,000,000	71,992,000	89,629,423,820	7,575,502,965
13111	Phải thu ngắn hạn khách hàng: hoạt động SXKD	89,272,415,820	7,575,502,965	429,000,000	71,992,000	89,629,423,820	7,575,502,965
131111	Phải thu ngắn hạn khách hàng: Hd SXKD (VND)	89,272,415,820	7,575,502,965	429,000,000	71,992,000	89,629,423,820	7,575,502,965
133	Thuế GTGT được khấu trừ	2,990,356,317		29,610,923	39,000,000	2,980,967,240	
1331	Thuế GTGT được khấu trừ của hàng hoá dịch vụ	2,990,356,317		29,610,923	39,000,000	2,980,967,240	
13311	Thuế GTGT được khấu trừ của hàng hoá dịch vụ	2,990,356,317		29,610,923	39,000,000	2,980,967,240	

Số hiệu TK	Tên tài khoản	Số dư đầu quý		Số phát sinh trong quý		Số dư cuối quý	
		Nợ	Có	Nợ	Có	Nợ	Có
138	Phải thu khác	7,000,964,482		571,697,156	556,474,225	7,016,187,413	
1388	Phải thu khác	7,000,964,482		571,697,156	556,474,225	7,016,187,413	
141	Tạm ứng	20,663,553,945				20,663,553,945	
211	Tài sản cố định hữu hình	73,412,070,910				73,412,070,910	
2111	Nhà cửa, vật kiến trúc	40,909,090,909				40,909,090,909	
2112	Máy móc, thiết bị	32,502,980,001				32,502,980,001	
214	Hao mòn tài sản cố định		13,018,907,916		825,807,246		13,844,715,162
2141	Hao mòn TSCĐ hữu hình		13,018,907,916		825,807,246		13,844,715,162
21411	Hao mòn TSCĐ hữu hình		13,018,907,916		825,807,246		13,844,715,162
222	Đầu tư vào công ty liên doanh, liên kết	124,000,000,000				124,000,000,000	
228	Đầu tư khác	48,215,000,000			1,360,000,000	46,855,000,000	
2281	Đầu tư góp vốn vào đơn vị khác	48,215,000,000			1,360,000,000	46,855,000,000	
229	Dự phòng tổn thất tài sản		60,643,212,203				60,643,212,203
2292	Dự phòng tổn thất đầu tư vào đơn vị khác		33,672,500,000				33,672,500,000
2293	Dự phòng phải thu khó đòi		26,970,712,203				26,970,712,203
242	Chi phí trả trước	334,816,343				334,816,343	
244	Cầm cố, thế chấp, ký quỹ, ký cược	126,502,530				126,502,530	
331	Phải trả cho người bán	1,137,599,123	13,941,838,046	271,425,849	583,315,641	810,297,023	13,926,425,738
3311	Phải trả cho người bán	1,137,599,123	13,941,838,046	271,425,849	583,315,641	810,297,023	13,926,425,738
33111	Phải trả cho người bán	1,137,599,123	13,941,838,046	271,425,849	583,315,641	810,297,023	13,926,425,738
331111	Phải trả cho người bán	1,137,599,123	13,941,838,046	271,425,849	583,315,641	810,297,023	13,926,425,738
333	Thuế và các khoản phải nộp Nhà nước	204,337,467	504,466	71,831,250	137,863,750	204,337,467	66,536,966
3331	Thuế GTGT phải nộp			39,000,000	39,000,000		
33311	Thuế GTGT đầu ra			39,000,000	39,000,000		
3334	Thuế thu nhập doanh nghiệp	204,337,467				204,337,467	
3335	Thuế thu nhập cá nhân		471,966		370,000		841,966
3337	Thuế nhà đất, tiền thuê đất		32,500	32,831,250	98,493,750		65,695,000
33372	Tiền thuê đất		32,500	32,831,250	98,493,750		65,695,000
3339	Phí, lệ phí và các khoản phải nộp khác						
33392	Các khoản phí, lệ phí						
334	Phải trả người lao động		57,467,693	130,362,693	108,895,000		36,000,000

Số hiệu TK	Tên tài khoản	Số dư đầu quý		Số phát sinh trong quý		Số dư cuối quý	
		Nợ	Có	Nợ	Có	Nợ	Có
3341	Phải trả công nhân viên		57,467,693	130,362,693	108,895,000		36,000,000
335	Chi phí phải trả		3,429,718,352	150,000,000	1,618,813,677		4,898,532,029
338	Phải trả, phải nộp khác	927,000	16,280,105,091	96,836,000	281,264,499	927,000	16,464,533,590
3382	Kinh phí công đoàn	927,000	29,330,500				29,330,500
3383	Bảo hiểm xã hội			1,600,000	1,600,000	927,000	
3388	Phải trả, phải nộp khác		16,250,774,591	95,236,000	279,664,499		16,435,203,090
33881	Phải trả, phải nộp khác		16,250,774,591	95,236,000	279,664,499		16,435,203,090
338811	Phải trả, phải nộp khác		16,250,774,591	95,236,000	279,664,499		16,435,203,090
341	Vay và nợ thuê tài chính		70,713,518,101	646,000,417			70,067,517,684
3411	Các khoản đi vay		70,713,518,101	646,000,417			70,067,517,684
34111	Vay ngắn hạn NH Agribank		45,425,992,054	100,000,000			45,325,992,054
34111	Vay ngắn hạn NH Vietcombank		13,485,894,801	546,000,000			12,939,894,801
34111	Vay dài hạn đến hạn trả NH An Bình		6,160,807,003	417			6,160,806,586
34111	Vay dài hạn đến hạn trả NH VP Bank		1,474,522,713				1,474,522,713
34112	Vay dài hạn NH An Bình		4,088,801,530				4,088,801,530
34112	Vay dài hạn NH VP Bank		77,500,000				77,500,000
353	Quỹ khen thưởng, phúc lợi		226,677,334				226,677,334
3531	Quỹ khen thưởng		226,677,334				226,677,334
411	Vốn đầu tư của chủ sở hữu	226,000,000	275,764,900,000			226,000,000	275,764,900,000
4111	Vốn góp của chủ sở hữu		275,764,900,000				275,764,900,000
41111	Cổ phiếu phổ thông có quyền biểu quyết						
41112	Thặng dư vốn cổ phần	226,000,000					
414	Quỹ đầu tư phát triển		2,444,231,666				2,444,231,666
421	Lợi nhuận sau thuế chưa phân phối	78,132,330,655		3,519,121,990		81,651,452,645	
4211	Lợi nhuận sau thuế chưa phân phối năm trước	968,315,641				968,315,641	
4212	Lợi nhuận sau thuế chưa phân phối năm nay	77,164,015,014		3,519,121,990		80,683,137,004	
515	Doanh thu hoạt động tài chính			12,949,605	12,949,605		
5151	Lãi tiền cho vay, tiền gửi			12,949,605	12,949,605		
635	Chi phí tài chính			3,245,867,430	3,245,867,430		
6351	Chênh lệch lỗ tỷ giá phát sinh trong kỳ			1,627,053,346	1,627,053,346		
6352	Chi phí lãi vay			1,618,814,084	1,618,814,084		

Số hiệu TK	Tên tài khoản	Số dư đầu quý		Số phát sinh trong quý		Số dư cuối quý	
		Nợ	Có	Nợ	Có	Nợ	Có
642	Chi phí quản lý doanh nghiệp			391,808,666	391,808,666		
6421	Chi phí quản lý doanh nghiệp			240,747,709	240,747,709		
6422	Phí, lệ phí			5,079,971	5,079,971		
6427	Chi phí dịch vụ mua ngoài			145,980,986	145,980,986		
711	Thu nhập khác			390,000,000	390,000,000		
7113	Thu nhập khác			390,000,000	390,000,000		
811	Chi phí khác			284,395,499	284,395,499		
8113	Chi phí khác			284,395,499	284,395,499		
8119	Chi phí loại trừ khi xác định thuế TNDN						
911	Xác định kết quả kinh doanh			3,922,071,595	3,922,071,595		
	Cộng	464,096,583,833	464,096,583,833	16,316,416,415	16,316,416,415	465,958,785,337	465,958,785,337

NGƯỜI LẬP BIỂU

Nguyễn Thị Hương
Nguyễn Thị Hương

KẾ TOÁN TRƯỞNG

Nguyễn Thị Hương
Nguyễn Thị Hương

Lập, ngày 17 tháng 07 năm 2019

TỔNG GIÁM ĐỐC



Phạm Đình Trung
Phạm Đình Trung

**CÔNG TY CP SẢN XUẤT
XUẤT NHẬP KHẨU NHP**

**CỘNG HÒA XÃ HỘI CHỦ NGHĨA VIỆT NAM
Độc lập - Tự do - Hạnh phúc**

Số: 17/CV-NHP

V/v: Giải trình chênh lệch lợi nhuận
Quý 2/2019 so với Quý 2/2018

Hà Nội, ngày 18 tháng 7 năm 2019

Kính gửi: - **SỞ GIAO DỊCH CHỨNG KHOÁN HÀ NỘI**
- **ỦY BAN CHỨNG KHOÁN NHÀ NƯỚC**

Tên đơn vị : Công ty Cổ phần sản xuất xuất nhập khẩu NHP

Mã cổ phiếu : NHP

Địa chỉ : Thôn Điềm Tổng, xã Tích Giang, huyện Phúc Thọ, Tp. Hà Nội

Căn cứ vào Thông tư số 155/2015/TT-BTC ngày 06 tháng 10 năm 2015 của Bộ Tài chính về việc công bố thông tin trên thị trường chứng khoán, Công ty xin giải trình khi lợi nhuận sau thuế quý 2/2019 chênh lệch hơn 10% so với cùng kỳ năm trước cụ thể như sau:

Nội dung	Quý 2 năm 2019 (đồng)	Quý 2 năm 2018 (đồng)	Tăng (giảm) (đồng)
Lợi nhuận từ hoạt động sản xuất kinh doanh	-391.808.666	-7.189.748.083	6.797.939.417
Lợi nhuận hoạt động tài chính	-3.232.917.825	-3.514.641.016	281.723.191
Lợi nhuận khác	105.604.501	-319.779.206	425.383.707
Lợi nhuận sau thuế TNDN	-3.519.121.990	-11.024.168.305	7.505.046.315

Lợi nhuận quý 2/2019 giảm ít hơn so với quý 2/2018 chủ yếu do lợi nhuận từ hoạt động sản xuất kinh doanh lỗ ít hơn.

Chúng tôi xin cam kết các thông tin công bố trên đây là đúng sự thật và hoàn toàn chịu trách nhiệm trước pháp luật về nội dung thông tin đã công bố.

Trân trọng!

Nơi nhận:

- Như trên
- Lưu VP

TỔNG GIÁM ĐỐC



TỔNG GIÁM ĐỐC
Phạm Đình Trung

