


CÔNG TY CP XI MĂNG YÊN BÌNH

BÁO CÁO TÀI CHÍNH
Quý 2 - Năm 2019



Yên Bình, tháng 7/2019

BẢNG CÂN ĐỐI KẾ TOÁN

Tại ngày 30 tháng 06 năm 2019

Mã số	TÀI SẢN	Thuyết minh	Số cuối kỳ	Số đầu năm
			VND	VND
100	A. TÀI SẢN NGẮN HẠN		167.928.972.136	156.690.217.977
110	I. Tiền và các khoản tương đương tiền	03	343.247.679	229.056.296
111	1. Tiền		343.247.679	229.056.296
130	III. Các khoản phải thu ngắn hạn		76.799.009.100	90.431.001.953
131	1. Phải thu ngắn hạn của khách hàng	05	48.949.416.481	50.949.395.083
132	2. Trả trước cho người bán ngắn hạn		39.345.780.830	53.821.787.627
136	3. Phải thu ngắn hạn khác	06	6.030.620.151	3.186.627.607
137	4. Dự phòng phải thu ngắn hạn khó đòi		(17.625.000.000)	(17.625.000.000)
139	5. Tài sản thiếu chờ xử lý		98.191.638	98.191.638
140	IV. Hàng tồn kho	08	86.985.872.713	65.544.034.834
141	1. Hàng tồn kho		86.985.872.713	65.544.034.834
150	V. Tài sản ngắn hạn khác		3.800.842.644	486.124.894
151	1. Chi phí trả trước ngắn hạn	12	2.678.575.507	56.777.074
153	2. Thuế và các khoản khác phải thu Nhà nước	15	1.122.267.137	429.347.820
200	B. TÀI SẢN DÀI HẠN		558.428.449.495	565.380.234.277
210	I. Các khoản phải thu dài hạn		63.200.000	63.200.000
216	1. Phải thu dài hạn khác	06	63.200.000	63.200.000
220	II. Tài sản cố định		518.358.477.713	538.604.158.307
221	1. Tài sản cố định hữu hình	09	514.513.946.878	534.593.229.778
222	- Nguyên giá		1.113.985.877.639	1.109.710.727.348
223	- Giá trị hao mòn lũy kế		(599.471.930.761)	(575.117.497.570)
227	2. Tài sản cố định vô hình	11	3.844.530.835	4.010.928.529
228	- Nguyên giá		7.464.337.763	7.464.337.763
229	- Giá trị hao mòn lũy kế		(3.619.806.928)	(3.453.409.234)
230	III. Bất động sản đầu tư	10	4.779.397.088	4.946.445.266
231	- Nguyên giá		8.372.818.697	8.372.818.697
232	- Giá trị hao mòn lũy kế		(3.593.421.609)	(3.426.373.431)
240	IV. Tài sản dở dang dài hạn		21.003.167.051	3.005.107.410
242	1. Chi phí xây dựng cơ bản dở dang		21.003.167.051	3.005.107.410
250	V. Đầu tư tài chính dài hạn	04	4.133.303.043	4.133.303.043
253	1. Đầu tư vào công ty liên doanh, liên kết		24.756.000.000	24.756.000.000
254	2. Dự phòng đầu tư tài chính dài hạn		(20.622.696.957)	(20.622.696.957)
260	VI. Tài sản dài hạn khác		10.090.904.600	14.628.020.251
261	1. Chi phí trả trước dài hạn	12	10.090.904.600	14.628.020.251
270	TỔNG CỘNG TÀI SẢN		726.357.421.631	722.070.452.254

BẢNG CÂN ĐỐI KẾ TOÁN

Tại ngày 30 tháng 06 năm 2019

(tiếp theo)


Mã số	NGUỒN VỐN	Thuyết minh	Số cuối kỳ VND	Số đầu năm VND
300	C. NỢ PHẢI TRẢ		580.252.200.471	575.607.565.529
310	I. Nợ ngắn hạn		428.197.074.422	423.552.439.480
311	1. Phải trả người bán ngắn hạn	14	53.183.504.478	39.853.562.504
312	2. Người mua trả tiền trước ngắn hạn		53.816.409.564	29.813.034.592
313	3. Thuế và các khoản phải nộp Nhà nước	15	9.052.965.556	3.335.464.730
314	4. Phải trả người lao động		6.313.030.172	11.164.242.212
315	5. Chi phí phải trả ngắn hạn	16	4.151.773.283	1.765.722.660
319	6. Phải trả ngắn hạn khác	17	3.461.246.268	2.630.753.549
320	7. Vay và nợ thuê tài chính ngắn hạn	13	285.978.145.101	334.989.659.233
321	8. Dự phòng phải trả ngắn hạn		12.240.000.000	-
330	II. Nợ dài hạn		152.055.126.049	152.055.126.049
335	1. Vay và nợ thuê tài chính dài hạn	13	152.055.126.049	152.055.126.049
400	D. VỐN CHỦ SỞ HỮU		146.105.221.160	146.462.886.725
410	I. Vốn chủ sở hữu	18	146.105.221.160	146.462.886.725
411	1. Vốn góp của chủ sở hữu		265.300.000.000	265.300.000.000
4111	<i>Cổ đông phổ thông có quyền biểu quyết</i>		265.300.000.000	265.300.000.000
421	2. Lợi nhuận sau thuế chưa phân phối		(119.194.778.840)	(118.837.113.275)
4211	<i>LNST chưa phân phối lũy kế đến cuối năm trước</i>		(118.837.113.275)	(125.252.497.015)
4212	<i>LNST chưa phân phối năm nay</i>		(357.665.565)	6.415.383.740
440	TỔNG CỘNG NGUỒN VỐN		726.357.421.631	722.070.452.254

Người lập biểu




Nguyễn Thị Lý

Kế toán trưởng



Nguyễn Thị Nguyệt



BÁO CÁO KẾT QUẢ HOẠT ĐỘNG KINH DOANH

Quý 2 năm 2019

Mã chi tiêu	Thuyết minh	Kỳ này	Kỳ trước	Lũy kế từ đầu năm đến cuối quý này	
				(năm trước)	(năm trước)
Số		VND	VND	VND	VND
01	1. Doanh thu bán hàng và cung cấp dịch vụ	185.271.258.538	222.198.979.939	368.738.872.192	351.286.831.039
02	2. Các khoản giảm trừ doanh thu		20.904.545	-	600.545.455
10	3. Doanh thu thuần về bán hàng và cung cấp dịch vụ	185.271.258.538	222.178.075.394	368.738.872.192	350.686.285.584
11	4. Giá vốn hàng bán	161.099.222.927	197.659.616.102	331.646.559.621	318.697.111.397
20	5. Lợi nhuận gộp về bán hàng và cung cấp dịch vụ	24.172.035.611	24.518.459.292	37.092.312.571	31.989.174.187
21	6. Doanh thu hoạt động tài chính	49.217.613	315.985	81.975.163	486.371
22	7. Chi phí tài chính	9.371.725.422	12.870.195.389	21.015.701.922	25.465.308.280
23	<i>Trong đó: Chi phí lãi vay</i>	9.280.256.830	12.776.278.222	20.924.233.330	25.330.928.093
25	8. Chi phí bán hàng	5.221.171.181	3.496.962.091	10.672.779.781	3.500.980.265
26	9. Chi phí quản lý doanh nghiệp	2.825.031.776	2.829.777.769	5.343.316.621	5.340.870.439
30	10. Lợi nhuận thuần từ hoạt động kinh doanh	6.803.324.845	5.321.840.028	142.489.410	(2.317.498.426)
31	11. Thu nhập khác	197.602.070	43.070.593	251.150.580	48.189.629
32	12. Chi phí khác	251.868.670	36.775.959	731.265.863	43.296.666
40	13. Lợi nhuận khác	(54.266.600)	6.294.634	(480.115.283)	4.892.963
50	14. Tổng lợi nhuận kế toán trước thuế	6.749.058.245	5.328.134.662	(337.625.873)	(2.312.605.463)
51	15. Chi phí thuế thu nhập doanh nghiệp hiện hành	-	-	-	-
60	17. Lợi nhuận sau thuế thu nhập doanh nghiệp	6.749.058.245	5.328.134.662	(337.625.873)	(2.312.605.463)


Người lập biểu

(Chữ ký)
Nguyễn Thị Lý

Kế toán trưởng

(Chữ ký)
Nguyễn Thị Nguyệt

Ngày 19 tháng 07 năm 2019
Giám đốc



BÁO CÁO LƯU CHUYỂN TIỀN TỆ

Quý 2 năm 2019
 (Theo phương pháp gián tiếp)

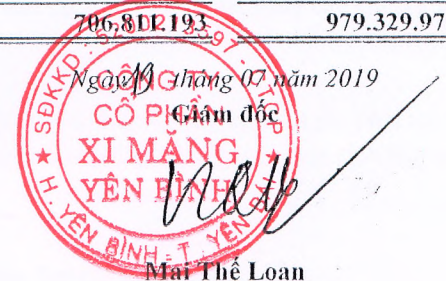
Mã	CHỈ TIÊU	Thuyết minh	Kỳ này VND	Kỳ trước VND
I. LƯU CHUYỂN TIỀN TỪ HOẠT ĐỘNG KINH DOANH				
01	1. Lợi nhuận trước thuế		(337.625.873)	(2.312.605.463)
	2. Điều chỉnh cho các khoản		45.754.209.286	50.177.529.148
02	- Khấu hao tài sản cố định và bất động sản đầu tư		24.837.640.355	24.980.981.242
03	- Các khoản dự phòng			
04	- Lãi, lỗ chênh lệch tỷ giá hối đoái do đánh giá lại các khoản mục tiền tệ có gốc ngoại tệ		(91.468.592)	(134.380.187)
05	- Lãi, lỗ từ hoạt động đầu tư		83.804.193	
06	- Chi phí lãi vay		20.924.233.330	25.330.928.093
07	3. Lợi nhuận từ hoạt động kinh doanh trước thay đổi vốn lưu động		45.416.583.413	47.864.923.685
08	- Tăng, giảm các khoản phải thu		4.586.161.022	(85.418.563.637)
09	- Tăng, giảm hàng tồn kho		(5.537.154.965)	47.038.238.859
10	- Tăng, giảm các khoản phải trả (không kể lãi vay phải trả, thuế thu nhập doanh nghiệp phải nộp)		26.749.610.192	50.098.613.681
11	- Tăng, giảm chi phí trả trước		17.672.210.935	16.674.682.029
12	- Tiền lãi vay đã trả		(18.633.591.886)	(25.002.062.505)
13	- Thuế thu nhập doanh nghiệp đã nộp		(1.378.592.674)	-
14	- Tiền thu khác từ hoạt động kinh doanh		341.095.429	68.366.500
15	- Tiền chi khác cho hoạt động kinh doanh		(19.093.117.834)	(22.530.432.464)
16	Lưu chuyển tiền thuần từ hoạt động kinh doanh		50.123.203.632	28.793.766.148
II. LƯU CHUYỂN TIỀN TỪ HOẠT ĐỘNG ĐẦU TƯ				
17	1. Tiền chi để mua sắm, xây dựng tài sản cố định và các tài sản dài hạn khác		(998.800.000)	(668.000.000)
18	2. Tiền thu từ thanh lý, nhượng bán tài sản cố định và các tài sản dài hạn khác			
19	3. Tiền thu hồi cho vay, bán lại các công cụ nợ của đơn vị khác		-	-
20	4. Tiền thu lãi cho vay, cổ tức và lợi nhuận được chia		476.841	486.371
21	Lưu chuyển tiền thuần từ hoạt động đầu tư		(998.323.159)	(667.513.629)
III. LƯU CHUYỂN TIỀN TỪ HOẠT ĐỘNG TÀI CHÍNH				
22	1. Tiền thu từ phát hành cổ phiếu, nhận vốn góp của chủ sở hữu		-	-
23	2. Tiền thu từ đi vay		277.669.806.242	240.986.079.328
24	3. Tiền trả nợ gốc vay		(326.681.320.371)	(269.419.737.813)
25	4. Tiền trả nợ gốc thuê tài chính		-	-
26	5. Cổ tức, lợi nhuận đã trả cho chủ sở hữu		-	-
27	Lưu chuyển tiền thuần từ hoạt động tài chính		(49.011.514.129)	(28.433.658.485)
28	Lưu chuyển tiền thuần trong kỳ		113.366.344	(307.405.966)
29	Tiền và tương đương tiền đầu kỳ		592.619.810	1.284.644.929
30	Ảnh hưởng của thay đổi tỷ giá hối đoái quy đổi ngoại tệ		825.039	2.091.015
31	Tiền và tương đương tiền cuối kỳ	03	706.809.193	979.329.978

Người lập biểu

Nguyễn Thị Lý

Kê toán trưởng

Nguyễn Thị Nguyệt



THUYẾT MINH BÁO CÁO TÀI CHÍNH

Quý 2 năm 2019

1. ĐẶC ĐIỂM HOẠT ĐỘNG CỦA DOANH NGHIỆP

Hình thức sở hữu vốn

Công ty Cổ phần Xi măng Yên Bình được thành lập và hoạt động theo Giấy chứng nhận đăng ký doanh nghiệp Công ty cổ phần số 1603000026 do Sở Kế hoạch và Đầu tư Tỉnh Yên Bái cấp lần đầu ngày 20 tháng 06 năm 2003, đăng ký thay đổi lần thứ tám số 5200213597 ngày 04 tháng 03 năm 2019.

Trụ sở chính của Công ty tại: Tổ 3, Thị trấn Yên Bình, Huyện Yên Bình, Tỉnh Yên Bái.

Vốn điều lệ của Công ty là: 265.300.000.000 đồng; Tương đương 26.530.000 cổ phần; Mệnh giá một cổ phần là 10.000 đồng.

Lĩnh vực kinh doanh

Là đơn vị hoạt động trong lĩnh vực sản xuất xi măng.

Ngành nghề kinh doanh

Hoạt động chính của Công ty là sản xuất và kinh doanh xi măng.

Đặc điểm hoạt động của doanh nghiệp trong năm tài chính có ảnh hưởng đến Báo cáo tài chính:

Quý 2 2019 kết quả sản xuất kinh doanh của Công ty lãi so với cùng kỳ năm 2018 chủ yếu do:

Công ty đã cố gắng giảm giá thành đẩy mạnh tiêu thụ sản phẩm, chi phí lãi vay quý 2/2019 giảm, xong chi phí bán hàng tăng so với cùng kỳ năm trước. Điều đó dẫn đến kết quả sản xuất kinh doanh quý 2/2019 tăng so với cùng kỳ năm trước.

2. CHẾ ĐỘ VÀ CHÍNH SÁCH KẾ TOÁN ÁP DỤNG TẠI CÔNG TY

2.1. Kỳ kế toán, đơn vị tiền tệ sử dụng trong kế toán

Kỳ kế toán năm của Công ty theo năm dương lịch bắt đầu từ ngày 01/01 và kết thúc vào ngày 31/12 hàng năm.
Đơn vị tiền tệ sử dụng trong ghi chép kế toán là Đồng Việt Nam (VND).

2.2. Chuẩn mực và Chế độ kế toán áp dụng

Chế độ kế toán áp dụng

Công ty áp dụng Chế độ Kế toán doanh nghiệp ban hành theo Thông tư số 200/2014/TT-BTC ngày 22/12/2014 của Bộ Tài chính và sửa đổi, bổ sung một số điều của Thông tư số 200/2014/TT-BTC.

Công ty áp dụng Chuẩn mực kế toán Việt Nam và các văn bản hướng dẫn Chuẩn mực do Nhà nước đã ban hành. Các Báo cáo tài chính được lập và trình bày theo đúng mọi quy định của từng chuẩn mực, thông tư hướng dẫn thực hiện Chuẩn mực và Chế độ kế toán doanh nghiệp hiện hành đang áp dụng.

Ngày 22/12/2014, Bộ Tài chính đã ban hành Thông tư số 200/2014/TT-BTC hướng dẫn Chế độ kế toán doanh nghiệp thay thế Quyết định số 15/2006/QĐ-BTC ngày 20/03/2006, và có hiệu lực cho năm tài chính bắt đầu từ hoặc sau ngày 01 tháng 01 năm 2015.

2.3. Thay đổi trong các chính sách kế toán và thuyết minh

Ngày 22/12/2014, Bộ Tài chính đã ban hành Thông tư số 200/2014/TT-BTC hướng dẫn Chế độ kế toán doanh nghiệp thay thế Quyết định số 15/2006/QĐ-BTC ngày 20/03/2006, và có hiệu lực cho năm tài chính bắt đầu từ hoặc sau ngày 01 tháng 01 năm 2015.

2.4. Công cụ tài chính

Công cụ tài chính ban đầu

Tài sản tài chính

Tài sản tài chính của Công ty bao gồm tiền, các khoản phải thu khách hàng và phải thu khác, các khoản cho vay, các khoản đầu tư ngắn hạn và dài hạn. Tại thời điểm ghi nhận ban đầu, tài sản tài chính được xác định theo giá mua cộng các chi phí phát sinh liên quan trực tiếp đến việc mua, phát hành tài sản tài chính đó.

Nợ phải trả tài chính

Nợ phải trả tài chính của Công ty bao gồm các khoản vay, các khoản phải trả người bán và phải trả khác, chi phí phải trả. Tại thời điểm ghi nhận lần đầu, các khoản nợ phải trả tài chính được xác định theo giá phát hành cộng các chi phí phát sinh liên quan trực tiếp đến việc phát hành nợ phải trả tài chính đó.

Giá trị sau ghi nhận ban đầu

Hiện tại chưa có các quy định cụ thể về đánh giá lại công cụ tài chính sau ghi nhận ban đầu.

2.5. Tiền và các khoản tương đương tiền

Tiền bao gồm tiền mặt tại quỹ, tiền gửi ngân hàng không kỳ hạn.

2.6. Các khoản đầu tư tài chính

Các khoản đầu tư góp vốn vào các đơn vị khác bao gồm: các khoản đầu tư vào công cụ vốn của đơn vị khác không có quyền kiểm soát, đồng kiểm soát hoặc có ảnh hưởng đáng kể đối với bên được đầu tư. Giá trị ghi sổ ban đầu của các khoản đầu tư này được xác định theo giá gốc. Sau ghi nhận ban đầu, giá trị của các khoản đầu tư này được xác định theo giá gốc trừ đi dự phòng giảm giá khoản đầu tư.

Dự phòng giảm giá các khoản đầu tư được lập vào thời điểm cuối năm căn cứ vào Báo cáo tài chính của đơn vị đầu tư góp vốn tại thời điểm trích lập dự phòng.

2.7. Các khoản nợ phải thu

Các khoản phải thu được theo dõi chi tiết theo kỳ hạn phải thu, đối tượng phải thu, loại nguyên tệ phải thu, và các yếu tố khác theo nhu cầu quản lý của Công ty.

Dự phòng nợ phải thu khó đòi được trích lập cho các khoản nợ phải thu căn cứ vào đánh giá khả năng thu hồi công nợ của Ban giám đốc Công ty.

2.8. Hàng tồn kho

Hàng tồn kho được ghi nhận ban đầu theo giá gốc bao gồm: chi phí mua, chi phí chế biến và các chi phí liên quan trực tiếp khác phát sinh để có được hàng tồn kho ở địa điểm và trạng thái tại thời điểm ghi nhận ban đầu. Sau ghi nhận ban đầu, tại thời điểm lập Báo cáo tài chính nếu giá trị thuần có thể thực hiện được của hàng tồn kho thấp hơn giá gốc thì hàng tồn kho được ghi nhận theo giá trị thuần có thể thực hiện được.

Giá trị hàng tồn kho được xác định theo phương pháp bình quân gia quyền tháng.

Hàng tồn kho được hạch toán theo phương pháp kê khai thường xuyên.

Phương pháp xác định giá trị sản phẩm dở dang cuối kỳ được ước tính theo chi phí sản phẩm hoàn thành tương đương.

Dự phòng giảm giá hàng tồn kho được lập vào thời điểm cuối năm căn cứ theo số chênh lệch giữa giá gốc của hàng tồn kho lớn hơn giá trị thuần có thể thực hiện được.

2.9. Tài sản cố định

Tài sản cố định hữu hình, tài sản cố định vô hình được ghi nhận ban đầu theo giá gốc. Trong quá trình sử dụng, tài sản cố định hữu hình, tài sản cố định vô hình được ghi nhận theo nguyên giá, hao mòn lũy kế và giá trị còn lại. Khấu hao được trích theo phương pháp đường thẳng.

Khấu hao tài sản cố định được trích theo phương pháp đường thẳng với thời gian khấu hao được ước tính như sau:

- Nhà cửa, vật kiến trúc	10 - 25 năm
- Máy móc, thiết bị	06 - 20 năm
- Phương tiện vận tải	09 - 15 năm
- Thiết bị văn phòng	03 - 07 năm
- Quyền sử dụng đất	25 năm
- Phần mềm quản lý	03 năm

2.10. Chi phí trả trước

Các chi phí đã phát sinh liên quan đến kết quả hoạt động sản xuất kinh doanh của nhiều kỳ kế toán được hạch toán vào chi phí trả trước để phân bổ dần vào kết quả hoạt động kinh doanh trong các kỳ kế toán sau.

Việc tính và phân bổ chi phí trả trước dài hạn vào chi phí sản xuất kinh doanh từng kỳ kế toán được căn cứ vào tính chất, mức độ từng loại chi phí để lựa chọn phương pháp và tiêu thức phân bổ hợp lý. Chi phí trả trước được phân bổ dần vào chi phí sản xuất kinh doanh theo phương pháp đường thẳng.

2.11. Các khoản nợ phải trả

Các khoản nợ phải trả được theo dõi theo kỳ hạn phải trả, đối tượng phải trả, loại nguyên tệ phải trả và các yếu tố khác theo nhu cầu quản lý của Công ty.

2.12. Các khoản vay

Các khoản vay được theo dõi theo từng đối tượng cho vay, từng khế ước vay nợ và kỳ hạn phải trả của các khoản vay, nợ thuế tài chính. Trường hợp vay, nợ bằng ngoại tệ thì thực hiện theo dõi chi tiết theo nguyên tệ.

2.13. Chi phí đi vay

Chi phí đi vay được ghi nhận vào chi phí sản xuất, kinh doanh trong năm khi phát sinh, trừ chi phí đi vay liên quan trực tiếp đến việc đầu tư xây dựng hoặc sản xuất tài sản dở dang được tính vào giá trị của tài sản đó (được vốn hoá) khi có đủ các điều kiện quy định trong Chuẩn mực Kế toán Việt Nam số 16 “Chi phí đi vay”. Ngoài ra, đối với khoản vay riêng phục vụ việc xây dựng tài sản cố định, bất động sản đầu tư, lãi vay được vốn hóa kể cả khi thời gian xây dựng dưới 12 tháng.

2.14. Chi phí phải trả

Các khoản phải trả cho hàng hóa dịch vụ đã nhận được từ người bán hoặc đã được cung cấp cho người mua trong kỳ báo cáo nhưng thực tế chưa chi trả và các khoản phải trả khác chi phí lãi tiền vay, chi phí kiểm toán và chi phí phải trả khác được ghi nhận vào chi phí sản xuất, kinh doanh của kỳ báo cáo.

2.15. Vốn chủ sở hữu

Vốn đầu tư của chủ sở hữu được ghi nhận theo số vốn thực góp của chủ sở hữu.

Lợi nhuận sau thuế chưa phân phối phản ánh kết quả kinh doanh (lãi, lỗ) sau thuế thu nhập doanh nghiệp và tình hình phân chia lợi nhuận hoặc xử lý lỗ của Công ty. Trường hợp trả cổ tức, lợi nhuận cho chủ sở hữu quá mức số lợi nhuận sau thuế chưa phân phối được ghi nhận như trường hợp giảm vốn góp. Lợi nhuận sau thuế chưa phân phối có thể được chia cho các nhà đầu tư dựa trên tỷ lệ góp vốn sau khi được Đại hội đồng cổ đông phê duyệt và sau khi đã trích lập các quỹ theo Điều lệ Công ty và các quy định của pháp luật Việt Nam.

Lợi nhuận sau thuế chưa phân phối là số lợi nhuận từ các hoạt động của doanh nghiệp sau khi trừ (-) các khoản điều chỉnh do áp dụng hồi tố thay đổi chính sách kế toán và điều chỉnh hồi tố sai sót trọng yếu của các năm trước. Lợi nhuận sau thuế chưa phân phối được phân phối theo các quy định tại Thông tư số.... sau khi được cấp có thẩm quyền phê duyệt.

2.16. Doanh thu

Doanh thu bán hàng

Doanh thu bán hàng được ghi nhận khi đồng thời thỏa mãn các điều kiện sau:

- Phần lớn rủi ro và lợi ích gắn liền với quyền sở hữu sản phẩm hoặc hàng hóa đã được chuyển giao cho người mua;
- Công ty không còn nắm giữ quyền quản lý hàng hóa như người sở hữu hàng hóa hoặc quyền kiểm soát hàng hóa;
- Doanh thu được xác định tương đối chắc chắn;
- Công ty đã thu được hoặc sẽ thu được lợi ích kinh tế từ giao dịch bán hàng;
- Xác định được chi phí liên quan đến giao dịch bán hàng.

Doanh thu cung cấp dịch vụ

Doanh thu cung cấp dịch vụ được ghi nhận khi đồng thời thỏa mãn các điều kiện sau:

- Doanh thu được xác định tương đối chắc chắn;
- Có khả năng thu được lợi ích kinh tế từ giao dịch cung cấp dịch vụ đó;
- Xác định được phần công việc đã hoàn thành vào ngày lập Bảng cân đối kế toán;
- Xác định được chi phí phát sinh cho giao dịch và chi phí để hoàn thành giao dịch cung cấp dịch vụ đó.

Doanh thu hoạt động tài chính

Doanh thu phát sinh từ tiền lãi, tiền bản quyền, cổ tức, lợi nhuận được chia và các khoản doanh thu hoạt động tài chính khác được ghi nhận khi thỏa mãn đồng thời hai (2) điều kiện sau:

- Có khả năng thu được lợi ích kinh tế từ giao dịch đó;
- Doanh thu được xác định tương đối chắc chắn.

Cổ phiếu thưởng hay cổ tức trả bằng cổ phiếu được ghi nhận tăng doanh thu hoạt động tài chính và tăng giá trị khoản đầu tư tương ứng với số tiền cổ tức được chia.

2.17. Các khoản giảm trừ doanh thu

Các khoản giảm trừ doanh thu bán hàng, cung cấp dịch vụ phát sinh trong năm gồm: Chiết khấu thương mại và giảm giá hàng bán. Các khoản chiết khấu thương mại, giảm giá hàng bán phát sinh trong năm tiêu thụ sản phẩm, hàng hóa dịch vụ được điều chỉnh giảm doanh thu của kỳ phát sinh. Trường hợp sản phẩm, hàng hoá, dịch vụ đã tiêu thụ từ các năm trước, đến năm sau mới phát sinh các khoản giảm trừ doanh thu thì được ghi giảm doanh thu theo nguyên tắc: nếu phát sinh trước thời điểm phát hành Báo cáo tài chính thì ghi giảm doanh thu trên Báo cáo tài chính của năm lập báo cáo (năm trước), và nếu phát sinh sau thời điểm phát hành Báo cáo tài chính thì ghi giảm doanh thu của năm phát sinh (năm sau).

2.18. Giá vốn hàng bán

Giá vốn hàng bán trong năm được ghi nhận phù hợp với doanh thu phát sinh trong năm và đảm bảo tuân thủ nguyên tắc thận trọng. Các trường hợp hao hụt vật tư hàng hóa vượt định mức, chi phí vượt định mức bình thường được ghi nhận đầy đủ, kịp thời vào giá vốn hàng bán trong năm.

2.19. Chi phí tài chính

Các khoản chi phí được ghi nhận vào chi phí tài chính gồm:

- Chi phí hoặc các khoản lỗ liên quan đến các hoạt động đầu tư tài chính;
- Chi phí đi vay vốn;
- Các khoản lỗ do thanh lý, chuyển nhượng chứng khoán ngắn hạn, chi phí giao dịch bán chứng khoán;
- Dự phòng dự phòng tổn thất đầu tư vào đơn vị khác, khoản lỗ phát sinh khi bán ngoại tệ, lỗ tỷ giá hối đoái.

Các khoản trên được ghi nhận theo tổng số phát sinh trong năm, không bù trừ với doanh thu hoạt động tài chính.

2.20. Thuế thu nhập doanh nghiệp

Chi phí thuế TNDN hiện hành được xác định trên cơ sở thu nhập chịu thuế trong năm và thuế suất thuế TNDN trong năm tại chính hiện hành.

2.21. Các bên liên quan

Các bên được coi là liên quan nếu bên đó có khả năng kiểm soát hoặc có ảnh hưởng đáng kể đối với bên kia trong việc ra quyết định về các chính sách tài chính và hoạt động. Các bên liên quan của Công ty bao gồm:

- Các doanh nghiệp trực tiếp hay gián tiếp qua một hoặc nhiều trung gian, có quyền kiểm soát Công ty hoặc chịu sự kiểm soát của Công ty, hoặc cùng chung sự kiểm soát với Công ty, bao gồm công ty mẹ;
- Các cá nhân trực tiếp hoặc gián tiếp nắm quyền biểu quyết của Công ty mà có ảnh hưởng đáng kể đối với Công ty, những nhân sự quản lý chủ chốt của Công ty, những thành viên mật thiết trong gia đình của các cá nhân này;
- Các doanh nghiệp do các cá nhân nêu trên nắm trực tiếp hoặc gián tiếp phần quan trọng quyền biểu quyết hoặc có ảnh hưởng đáng kể tới Công ty.

Trong việc xem xét từng mối quan hệ của các bên liên quan để phục vụ cho việc lập và trình bày Báo cáo tài chính, Công ty chú ý tới bản chất của mối quan hệ hơn là hình thức pháp lý của các quan hệ đó.

3. TIỀN VÀ CÁC KHOẢN TƯƠNG ĐƯƠNG TIỀN

	Số cuối kỳ	Số đầu năm
	VND	VND
Tiền mặt	128.385.412	592.290
Tiền gửi ngân hàng không kỳ hạn	214.862.267	228.464.006
	343.247.679	229.056.296

4. CÁC KHOẢN ĐẦU TƯ TÀI CHÍNH

	Số cuối kỳ		Số đầu năm	
	Giá gốc	Dự phòng	Giá gốc	Dự phòng
	VND	VND	VND	VND
Đầu tư vào công ty liên doanh, liên kết				
Công ty Cổ phần Đá trắng Yên Bình	24.756.000.000	(20.622.696.957)	24.756.000.000	(20.622.696.957)
	24.756.000.000	(20.622.696.957)	24.756.000.000	(20.622.696.957)

Công ty Cổ phần Xi măng Yên Bình

Tổ 5, Thị trấn Yên Bình, Huyện Yên Bình, Tỉnh Yên Bái

5. PHẢI THU NGẮN HẠN CỦA KHÁCH HÀNG

	Số cuối kỳ	Số đầu năm
	VND	VND
a) Phải thu của khách hàng chi tiết theo khách hàng có số dư lớn		
- Công ty TNHH Thương mại Tuấn Hải	-	5.610.763.621
- Công ty Cổ phần đá trắng Yên Bình	12.219.982.742	9.235.473.454
- Các khoản phải thu khách hàng khác	36.729.433.739	36.103.158.003
	48.949.416.481	50.949.395.083
b) Phải thu của khách hàng là các bên liên quan (Xem thông tin chi tiết tại Thuyết minh 31)	(16.786.434.258)	9.235.473.454

6. PHẢI THU NGẮN HẠN KHÁC

	Số cuối kỳ		Số đầu năm	
	Giá trị	Dự phòng	Giá trị	Dự phòng
	VND	VND	VND	VND
- Phải thu Công ty CP Xi măng và Khoáng sản Yên Bái về tiền clinker cho vay	1.558.982.275	-	1.558.982.275	-
- Phải thu Quỹ bảo vệ môi trường Yên Bái	470.966.665	-	470.966.665	-
- Ký cược, ký quỹ	804.818.400	-	804.818.400	-
- Tạm ứng	342.364.636	-	53.769.188	-
- Phải thu khác	2.853.488.175	-	298.091.077	-
	6.030.620.151	-	3.186.627.605	-

7. NỢ XẤU

	Số cuối kỳ		Số đầu năm	
	Giá gốc	Giá trị cơ thể thu hồi	Giá gốc	Giá trị cơ thể thu hồi
	VND	VND	VND	VND
- Tổng giá trị các khoản phải thu, cho vay quá hạn thanh toán				
+ Công ty CP Đầu tư Khoáng sản Sơn La	580.000.000	-	580.000.000	-
+ Tiền bán cổ phần Cty CP đá trắng Yên Bình	17.045.000.000	-	17.045.000.000	-
	17.625.000.000	-	17.625.000.000	-

8. HÀNG TỒN KHO

	Số cuối kỳ		Số đầu năm	
	Giá gốc	Dự phòng	Giá gốc	Dự phòng
	VND	VND	VND	VND
- Hàng gửi bán	21.685.733.733	-	9.467.455.034	-
- Nguyên liệu, vật liệu	11.888.350.118	-	11.413.931.570	-
- Công cụ, dụng cụ	7.661.666.668	-	9.714.572.693	-
- Chi phí sản xuất kinh doanh dở dang	2.449.040.342	-	3.170.467.102	-
- Thành phẩm	43.301.081.852	-	31.777.608.435	-
	86.985.872.713	-	65.544.034.834	-

9 TÀI SẢN CỐ ĐỊNH HỮU HÌNH VÀ BẤT ĐỘNG SẢN ĐẦU TƯ

	Nhà cửa, vật kiến trúc VND	Máy móc, thiết bị VND	Phương tiện vận tải, truyền dẫn VND	TSCĐ dùng trong quản lý VND	Cộng VND
Nguyên giá					
- Số dư đầu năm	444.651.242.773	621.383.702.245	42.273.928.769	1.401.853.561	1.109.710.727.348
- Mua trong năm		4.635.110.776			4.635.110.776
- Giảm trong năm	359.960.485				359.960.485
Số dư cuối kỳ	444.291.282.288	626.018.813.021	42.273.928.769	1.401.853.561	1.113.985.877.639
Giá trị hao mòn lũy kế					
- Số dư đầu năm	187.914.597.311	355.390.342.957	30.451.537.421	1.361.019.881	575.117.497.570
- Khấu hao trong năm	8.998.748.403	13.869.709.566	1.473.692.952	12.282.270	24.354.433.191
Số dư cuối kỳ	196.913.345.714	369.260.052.523	31.925.230.373	1.373.302.151	599.471.930.761
Giá trị còn lại					
Tại ngày đầu năm	256.736.645.462	265.993.359.288	11.822.391.348	40.833.680	534.593.229.778
Tại ngày cuối kỳ	247.377.936.574	256.758.760.498	10.348.698.396	28.551.410	514.513.946.878

10. BẤT ĐỘNG SẢN ĐẦU TƯ

	Nhà cửa, vật kiến trúc VND	Máy móc, thiết bị VND	Phương tiện vận tải, truyền dẫn VND	TSCĐ khác VND	Cộng VND
Nguyên giá					
Số dư đầu năm	8.372.818.697	-	-	-	8.372.818.697
Số tăng trong kỳ		-	-	-	-
Số dư cuối kỳ	8.372.818.697	-	-	-	8.372.818.697
Giá trị hao mòn lũy kế					
Số dư đầu năm	3.426.373.431	-	-	-	3.426.373.431
Số tăng trong kỳ	167.048.178	-	-	-	167.048.178
Số dư cuối kỳ	3.593.421.609	-	-	-	3.593.421.609
Giá trị còn lại					
Tại ngày đầu năm	4.946.445.266	-	-	-	4.946.445.266
Tại ngày cuối kỳ	4.779.397.088	-	-	-	4.779.397.088

11. TÀI SẢN CỐ ĐỊNH VÔ HÌNH

	Quyền sử dụng đất VND	Chương trình phần mềm VND	Cộng VND
Nguyên giá			
Số dư đầu năm	7.103.437.763	360.900.000	7.464.337.763
- Mua trong kỳ			
Số dư cuối kỳ	7.103.437.763	360.900.000	7.464.337.763
Giá trị hao mòn lũy kế			
Số dư đầu năm	3.092.509.234	360.900.000	3.453.409.234
- Khấu hao trong kỳ	166.397.694		166.397.694
Số dư cuối kỳ	3.258.906.928	360.900.000	3.619.806.928
Giá trị còn lại			
Tại ngày đầu năm	4.010.928.529	-	4.010.928.529
Tại ngày cuối kỳ	3.844.530.835	-	3.844.530.835

12. CHI PHÍ TRẢ TRƯỚC

	Số cuối kỳ VND	Số đầu năm VND
a) Ngắn hạn		
- Tiền lương 2019	858.750.000	
- Tiền thuê đất	406.899.954	
- Quyền khai thác khoáng sản	1.323.938.504	
- Chi phí khác	88.987.049	56.777.074
	2.678.575.507	56.777.074
b) Dài hạn		
- Chi phí đầu tư mỏ đá Kiên Thành	2.098.346.168	2.190.244.544
- Chi phí sửa chữa lớn năm 2017	1.100.000.000	2.200.000.000
- Chi phí cấp quyền khai thác tại mỏ đá sét Hợp Minh (từ 2015 - 2022)	254.686.760	305.624.120
- Chi phí sửa chữa lớn năm 2018	6.500.000.000	9.500.000.000
- Các khoản khác	137.871.672	432.151.587
	10.090.904.600	14.628.020.251

13. CÁC KHOẢN VAY

Bảng ngang

14. PHẢI TRẢ NGƯỜI BÁN NGẮN HẠN

	Số cuối kỳ		Số đầu năm	
	Giá trị VND	Số có khả năng trả nợ VND	Giá trị VND	Số có khả năng trả nợ VND
a) Phải trả người bán chi tiết theo nhà cung cấp có số dư lớn				
- Công ty Cổ phần Kinh doanh Xi măng Miền Bắc				
- Công ty TNHH Sản xuất Bao bì			843.157.541	843.157.541
- China National Heavy Machinery Corporation	8.684.246.500	8.684.246.500	8.645.257.900	8.645.257.900
- Viện nghiên cứu và Thiết kế Xi măng Hợp Phước	1.558.543.000	1.558.543.000	1.551.545.800	1.551.545.800
- Công ty Điện lực Yên Bái	4.597.420.729	4.597.420.729	5.103.596.454	5.103.596.454
- Tổng công ty thiết bị nặng Trung Quốc	3.056.045.093	3.056.045.093	3.042.324.742	3.042.324.742
- Phải trả các đối tượng khác	35.287.249.156	35.287.249.156	20.667.680.067	20.667.680.067
	53.183.504.478	53.183.504.478	39.853.562.504	39.853.562.504
b) Phải trả quá hạn chưa thanh toán				
- China National Heavy Machinery Corporation	8.684.246.500	8.684.246.500	8.645.257.900	8.645.257.900
- Viện nghiên cứu và thiết kế Xi măng Hợp Phước	1.558.543.000	1.558.543.000	1.551.545.800	1.551.545.800
- Tổng công ty thiết bị nặng Trung Quốc	3.056.045.093	3.056.045.093	3.042.324.742	3.042.324.742
	13.298.834.593	13.298.834.593	13.239.128.442	13.239.128.442
c) Phải trả người bán là các bên liên quan (xem bảng tin chi tiết tại Thuyết minh 31)	32.379.643.412	32.379.643.412	47.016.526.952	47.016.526.952

Bảng ngang

15. THUẾ VÀ CÁC KHOẢN PHẢI NỘP NHÀ NƯỚC

16. CHI PHÍ PHẢI TRẢ

	Số cuối kỳ	Số đầu năm
	VND	VND
- Chi phí lãi vay	4.055.811.304	1.616.640.075
- Chi phí phải trả khác	95.961.979	149.082.585
	4.151.773.283	1.765.722.660

7. PHẢI TRẢ KHÁC

	Số cuối kỳ	Số đầu năm
	VND	VND
- Kinh phí công đoàn	1.796.687.289	1.791.901.354
- Bảo hiểm xã hội	1.131.636.931	411.928.316
- Bảo hiểm y tế	195.846.272	61.301.886
- Bảo hiểm thất nghiệp	87.608.920	27.245.242
- Các khoản phải trả phải nộp khác	249.466.856	338.376.751
	3.461.246.268	2.630.753.549

18. VỐN CHỦ SỞ HỮU

a) Bảng đối chiếu biến động vốn chủ sở hữu

	Vốn đầu tư của CSH	Lợi nhuận chưa phân phối	Cộng
	VND	VND	VND
Số dư đầu năm trước	265.300.000.000	(125.252.497.015)	140.047.502.985
Kê khai bổ sung thuế GTGT đầu vào đã ghi nhận CP các năm	-	6.415.383.740	6.415.383.740
Lãi trong năm trước	-	-	-
Phân phối lợi nhuận	-	-	-
Giảm do nộp thuế GTGT, thuế TNDN	-	-	-
Số dư cuối năm trước	265.300.000.000	(118.837.113.275)	146.462.886.725
Số dư đầu năm nay	265.300.000.000	(118.837.113.275)	146.462.886.725
Lãi trong kỳ này	-	(357.665.565)	(357.665.565)
Tăng khác	-	-	-
Giảm do nộp thuế GTGT, thuế TNDN đã ghi nhận năm trước	-	-	-
Số dư cuối kỳ này	265.300.000.000	(119.194.778.840)	146.105.221.160

b) Chi tiết vốn đầu tư của chủ sở hữu

	Cuối kỳ	Tỷ lệ	Đầu năm	Tỷ lệ
	VND	%	VND	%
Công ty Cổ phần Kinh doanh Xi măng Miền Bắc	145.517.160.000	54,85%	145.517.160.000	54,85%
Mã Đề Thuận	40.560.000.000	15,29%	40.560.000.000	15,29%
Các cổ đông khác	79.222.840.000	29,86%	79.222.840.000	29,86%
	265.300.000.000	100	265.300.000.000	100

c) Các giao dịch về vốn với các chủ sở hữu và phân phối cổ tức, chia lợi nhuận

	Kỳ này	Kỳ trước
	VND	VND
Vốn đầu tư của chủ sở hữu		
- Vốn góp đầu năm	265.300.000.000	265.300.000.000
- Vốn góp tăng trong kỳ	-	-
- Vốn góp giảm trong kỳ	-	-
- Vốn góp cuối kỳ	265.300.000.000	265.300.000.000

d) Cổ phiếu

Công ty Cổ phần Xi măng Yên Bình

Tổ 5, Thị trấn Yên Bình, Huyện Yên Bình, Tỉnh Yên Bái

	30/06/2019	01/01/2019
Số lượng cổ phiếu đăng ký phát hành	26.530.000	26.530.000
Số lượng cổ phiếu đã bán ra công chúng	26.530.000	26.530.000
- <i>Cổ phiếu phổ thông</i> -	26.530.000	26.530.000
Số lượng cổ phiếu đang lưu hành	26.530.000	26.530.000
Mệnh giá cổ phiếu đang lưu hành (VND):	10.000	10.000

19. CÁC KHOẢN MỤC NGOÀI BẢNG CÂN ĐỐI KẾ TOÁN**a) Ngoại tệ các loại**

	Đơn vị tính	Số cuối kỳ	Số đầu năm
- Đô la Mỹ	USD	8.686,36	8.699,56

20. TỔNG DOANH THU BÁN HÀNG VÀ CUNG CẤP DỊCH VỤ

	Kỳ này	Kỳ trước
	VND	VND
Doanh thu bán hàng	184.124.325.418	221.828.974.848
Doanh thu cung cấp dịch vụ	1.146.933.120	370.005.091
	185.271.258.538	222.198.979.939

21. GIÁ VỐN HÀNG BÁN

	Kỳ này	Kỳ trước
	VND	VND
Giá vốn của thành phẩm đã bán	161.099.222.927	197.659.616.102
	161.099.222.927	197.659.616.102

22. DOANH THU HOẠT ĐỘNG TÀI CHÍNH

	Kỳ này	Kỳ trước
	VND	VND
Lãi tiền gửi, tiền cho vay	306.771	315.985
Doanh thu hoạt động tài chính khác	48.910.842	
	49.217.613	315.985

23. CHI PHÍ TÀI CHÍNH

	Kỳ này	Kỳ trước
	VND	VND
Chi phí lãi vay	9.280.256.830	12.776.278.222
Chi phí tài chính khác	91.468.592	93.917.167
	9.371.725.422	12.870.195.389

24. CHI PHÍ QUẢN LÝ DOANH NGHIỆP

	Kỳ này	Kỳ trước
	VND	VND
Chi phí nhân công	1.718.408.486	1.683.089.439
Chi phí khấu hao tài sản cố định	158.050.110	172.557.163
Thuê, phí, lệ phí	130.241.638	131.774.582
Chi phí dịch vụ mua ngoài	435.748.464	318.983.520
Chi phí khác bằng tiền	382.583.078	523.373.065
	2.825.031.776	2.829.777.769

25. THU NHẬP KHÁC

Công ty Cổ phần Xi măng Yên Bình

Tô 5, Thị trấn Yên Bình, Huyện Yên Bình, Tỉnh Yên Bái

	Kỳ này VND	Kỳ trước VND
Thu nhập khác	188.125.000	
Phạt do vi phạm hợp đồng	9.477.070	43.070.593
Thu từ thanh lý tài sản		
	197.602.070	43.070.593

26. CHI PHÍ KHÁC

	Kỳ này VND	Kỳ trước VND
Phạt chậm nộp	101.868.670	36.775.959
Chi phí khác	150.000.000	
	251.868.670	36.775.959

	Kỳ này VND	Kỳ trước VND
Lợi nhuận thuần sau thuế	6.749.058.245	5.328.134.662
Lợi nhuận phân bổ cho cổ phiếu phổ thông	6.749.058.245	5.328.134.662
Cổ phiếu phổ thông đang lưu hành bình quân trong năm	26.530.000	26.530.000

Công ty chưa có dự tính trích Quỹ khen thưởng, phúc lợi trên Lợi nhuận sau thuế cho kỳ báo cáo 30/06/2019.

27. CÔNG CỤ TÀI CHÍNH

Các loại công cụ tài chính của Công ty bao gồm:

	Số cuối kỳ		Số đầu kỳ	
	Giá gốc	Dự phòng	Giá gốc	Dự phòng
	VND	VND	VND	VND
Tài sản tài chính				
Tiền và các khoản tương đương tiền	343.247.679	-	229.056.296	-
Phải thu khách hàng, phải thu khác	55.043.236.632	(17.625.000.000)	54.199.222.688	(17.625.000.000)
Đầu tư dài hạn	24.756.000.000	(20.545.735.296)	24.756.000.000	(20.545.735.296)
	80.142.484.311	(38.170.735.296)	79.184.278.984	(38.170.735.296)

	Giá trị sổ kế toán	
	Số cuối kỳ	Số đầu năm
	VND	VND
Nợ phải trả tài chính		
Vay và nợ	438.033.271.150	487.044.785.282
Phải trả người bán, phải trả khác	56.644.750.746	42.484.316.053
Chi phí phải trả	4.151.773.283	1.765.722.660
	498.829.795.179	531.294.823.995

Tài sản tài chính và nợ phải trả tài chính chưa được đánh giá lại theo giá trị hợp lý tại ngày kết thúc kỳ kế toán năm do Thông tư số 210/2009/TT-BTC và các quy định hiện hành yêu cầu trình bày Báo cáo tài chính và thuyết minh thông tin đối với công cụ tài chính nhưng không đưa ra các hướng dẫn tương đương cho việc đánh giá và ghi nhận giá trị hợp lý của các tài sản tài chính và nợ phải trả tài chính, ngoại trừ các khoản trích lập dự phòng nợ phải thu khó đòi và dự phòng giảm giá các khoản đầu tư chứng khoán đã được nêu chi tiết tại các Thuyết minh liên quan.

Quản lý rủi ro tài chính

Rủi ro tài chính của Công ty bao gồm rủi ro thị trường, rủi ro tín dụng và rủi ro thanh khoản. Công ty đã xây dựng hệ thống kiểm soát nhằm đảm bảo sự cân bằng ở mức hợp lý giữa chi phí rủi ro phát sinh và chi phí quản lý rủi ro. Ban Giám đốc Công ty có trách nhiệm theo dõi quy trình quản lý rủi ro để đảm bảo sự cân bằng hợp lý giữa rủi ro và kiểm soát rủi ro.

Rủi ro thị trường

Công ty Cổ phần Xi măng Yên Bình

Số 5, Thị trấn Yên Bình, Huyện Yên Bình, Tỉnh Yên Bái

Hoạt động kinh doanh của Công ty sẽ chủ yếu chịu rủi ro khi có sự thay đổi về tỷ giá hối đoái và lãi suất.

Rủi ro về tỷ giá hối đoái:

Công ty chịu rủi ro về tỷ giá do giá trị hợp lý của các luồng tiền trong tương lai của một công cụ tài chính sẽ biến động theo những thay đổi của tỷ giá ngoại tệ khi các khoản vay, doanh thu và chi phí của Công ty được thực hiện bằng đơn vị tiền tệ khác với đồng Việt Nam.

Rủi ro về lãi suất:

Công ty chịu rủi ro về lãi suất do giá trị hợp lý của các luồng tiền trong tương lai của một công cụ tài chính sẽ biến động theo những thay đổi của lãi suất thị trường khi Công ty có phát sinh các khoản tiền gửi có hoặc không có kỳ hạn, các khoản vay và nợ chịu lãi suất thả nổi. Công ty quản lý rủi ro lãi suất bằng cách phân tích tình hình cạnh tranh trên thị trường để có được các lãi suất có lợi cho mục đích của Công ty.

Rủi ro tín dụng

Rủi ro tín dụng là rủi ro mà một bên tham gia trong một công cụ tài chính hoặc hợp đồng không có khả năng thực hiện được nghĩa vụ của mình dẫn đến tổn thất về tài chính cho Công ty. Công ty có các rủi ro tín dụng từ hoạt động sản xuất kinh doanh (chủ yếu đối với các khoản phải thu khách hàng) và hoạt động tài chính (bao gồm tiền gửi ngân hàng, cho vay và các công cụ tài chính khác).

	Từ 1 năm trở xuống	Trên 1 năm đến 5 năm	Trên 5 năm	Cộng
Tại ngày Số cuối kỳ	VND	VND	VND	VND
Tiền và các khoản tương đương tiền	343.247.679	-	-	343.247.679
Phải thu khách hàng, phải thu khác	37.355.036.632	63.200.000	-	37.418.236.632
Đầu tư dài hạn	-	(2.316.140.731)	6.526.405.435	4.210.264.704
	37.698.284.311	(2.252.940.731)	6.526.405.435	41.971.749.015
Tại ngày 01/01/2019				
Tiền và các khoản tương đương tiền	229.056.296	-	-	229.056.296
Phải thu khách hàng, phải thu khác	36.511.022.688	63.200.000	-	36.574.222.688
Đầu tư dài hạn	-	4.210.264.704	-	4.210.264.704
	36.740.078.984	4.273.464.704	-	41.013.543.688

Rủi ro thanh khoản

Rủi ro thanh khoản là rủi ro Công ty gặp khó khăn khi thực hiện các nghĩa vụ tài chính do thiếu vốn. Rủi ro thanh khoản của Công ty chủ yếu phát sinh từ việc các tài sản tài chính và nợ phải trả tài chính có các thời điểm đáo hạn khác nhau.

Thời hạn thanh toán của các khoản nợ phải trả tài chính dựa trên các khoản thanh toán dự kiến theo hợp đồng (trên cơ sở dòng tiền của các khoản gốc) như sau:

	Từ 1 năm trở xuống	Trên 1 năm đến 5 năm	Trên 5 năm	Cộng
Tại ngày Số cuối kỳ	VND	VND	VND	VND
Vay và nợ	285.978.145.101	152.055.126.049	-	438.033.271.150
Phải trả người bán, phải trả khác	56.644.750.746	-	-	56.644.750.746
Chi phí phải trả	4.151.773.283	-	-	4.151.773.283
	346.774.669.130	152.055.126.049	-	498.829.795.179
Tại ngày 01/01/2019				
Vay và nợ	334.989.659.233	152.055.126.049	-	487.044.785.282
Phải trả người bán, phải trả khác	42.484.316.053	-	-	42.484.316.053
Chi phí phải trả	1.765.722.660	-	-	1.765.722.660
	379.239.697.946	152.055.126.049	-	531.294.823.995

Công ty cho rằng mức độ tập trung rủi ro đối với việc trả nợ có thể kiểm soát được. Công ty có khả năng thanh toán các khoản nợ đến hạn từ dòng tiền từ hoạt động kinh doanh và tiền thu từ các tài sản tài chính đáo hạn.

28. THÔNG TIN BỔ SUNG CHO CÁC KHOẢN MỤC TRÌNH BÀY TRONG BÁO CÁO LƯU CHUYỂN TIỀN TỆ

	Kỳ này VND	Kỳ trước VND
a) Số tiền đi vay thực thu trong kỳ	277.669.806.242	240.986.079.328
Tiền thu từ đi vay theo kế ước thông thường;	277.669.806.242	240.986.079.328
b) Số tiền đã thực trả gốc vay trong kỳ	326.681.320.371	110.677.616.867
Tiền trả nợ gốc vay theo kế ước thông thường;	326.681.320.371	110.677.616.867

29. NHỮNG SỰ KIỆN PHÁT SINH SAU NGÀY KẾT THÚC NĂM TÀI CHÍNH

Ngoài các sự kiện đã được công bố tại Thuyết minh số 30, không có sự kiện trọng yếu nào xảy ra sau ngày kết thúc năm tài chính
 và hội phải được điều chỉnh hay công bố trên Báo cáo tài chính này.

30. BÁO CÁO BỘ PHẬN

Tất cả hoạt động kinh doanh của Công ty chỉ tập trung vào hoạt động sản xuất và bán sản phẩm xi măng, đồng thời chỉ thực hiện trên
 lãnh thổ Việt Nam nên Công ty không lập Báo cáo bộ phận theo Lĩnh vực kinh doanh và Khu vực địa lý.

31. NGHIỆP VỤ VÀ SỐ DƯ VỚI CÁC BÊN LIÊN QUAN

Trong năm, Công ty có các giao dịch phát sinh và số dư tại ngày kết thúc kỳ kế toán quý với các bên liên quan như sau:

Giao dịch phát sinh trong kỳ

	Mối quan hệ	Kỳ này VND	Kỳ trước VND
Doanh thu bán hàng và cung cấp dịch vụ			
Công ty CP Kinh doanh Xi măng Miền Bắc	Công ty mẹ	157.927.275.909	176.253.856.221
Mua nguyên vật liệu			
Công ty CP Kinh doanh Xi măng Miền Bắc	Công ty mẹ	92.435.835.760	87.010.322.215
Đầu tư tại ngày kết thúc kỳ kế toán		30/06/2019	01/01/2019
		VND	VND
Phải thu ngắn hạn khách hàng			
Công ty CP Kinh doanh Xi măng Miền Bắc	Công ty mẹ	(29.006.417.000)	
Công ty Cổ phần Đá Trắng Yên Bình	Cổ đông có ảnh hưởng đáng kể	12.219.982.742	9.235.473.454
Trả trước cho người bán ngắn hạn			
Công ty CP Kinh doanh Xi măng Miền Bắc	Công ty mẹ	32.379.643.412	47.016.526.952

Ngày 19 tháng 07 năm 2019

Người lập biểu

Kế toán trưởng




Nguyễn Thị Lý

Nguyễn Thị Nguyệt



Mai Thế Loan

Công ty Cổ phần Ni măng Yên Bình
 Lô 5, Thị trấn Yên Bình, Huyện Yên Bình, Tỉnh Yên Bái

13. CÁC KHOẢN VAY

	Số đầu năm		Trong kỳ		Số cuối kỳ	
	Giá trị	Số có khả năng trả nợ	Tăng	Giảm	Giá trị	Số có khả năng trả nợ
	VND	VND	VND	VND	VND	VND
a) Vay ngắn hạn						
- Vay ngắn hạn	214.989.659.233	214.989.659.233	277.669.806.239	269.681.320.371	222.978.145.101	222.978.145.101
+ Ngân hàng Nông nghiệp và Phát triển Nông thôn Việt Nam	64.997.085.867	64.997.085.867	84.479.761.366	76.480.342.747	72.996.504.486	72.996.504.486
- Chi nhánh Yên Bái ⁽¹⁾						
+ Ngân hàng TMCP Đầu tư và Phát triển Việt Nam - Chi nhánh Yên Bái ⁽²⁾	149.992.573.366	149.992.573.366	193.190.044.873	193.200.977.624	149.981.640.615	149.981.640.615
- Vay và nợ dài hạn đến hạn trả	120.000.000.000	120.000.000.000	-	57.000.000.000	63.000.000.000	63.000.000.000
+ Ngân hàng Nông nghiệp và Phát triển Nông thôn Việt Nam	51.000.000.000	51.000.000.000		25.000.000.000	26.000.000.000	26.000.000.000
- Chi nhánh Yên Bái						
+ Ngân hàng Phát triển Việt Nam - Chi nhánh Yên Bái	25.000.000.000	25.000.000.000		10.000.000.000	15.000.000.000	15.000.000.000
+ Ngân hàng TMCP Đầu tư và Phát triển Việt Nam - Chi nhánh Thanh Xuân	44.000.000.000	44.000.000.000		22.000.000.000	22.000.000.000	22.000.000.000
	334.989.659.233	334.989.659.233	277.669.806.239	326.681.320.371	285.978.145.101	285.978.145.101
b) Vay dài hạn						
- Vay dài hạn	152.055.126.049	152.055.126.049	-		152.055.126.049	152.055.126.049
+ Ngân hàng Nông nghiệp và Phát triển Nông thôn Việt Nam	4.190.204.902	4.190.204.902	-		4.190.204.902	4.190.204.902
- Chi nhánh Yên Bái ⁽⁴⁾						
+ Ngân hàng Phát triển Việt Nam - Chi nhánh Yên Bái ⁽⁵⁾	60.536.208.647	60.536.208.647	-		60.536.208.647	60.536.208.647
+ Ngân hàng TMCP Đầu tư và Phát triển Việt Nam - Chi nhánh Thanh Xuân ⁽⁶⁾	87.328.712.500	87.328.712.500			87.328.712.500	87.328.712.500
	152.055.126.049	152.055.126.049	-	-	152.055.126.049	152.055.126.049

Thông tin chi tiết liên quan đến các khoản vay ngắn hạn:

- ⁽¹⁾ Khoản vay ngắn hạn với Ngân hàng Nông nghiệp và Phát triển Nông thôn Việt Nam - Chi nhánh Yên Bái căn cứ theo Hợp đồng tín dụng số 01.2019-XMYB/HETD ngày 28/05/2019 với các điều khoản chi tiết sau:
- + Hạn mức tín dụng cho vay là 80.000.000.000 đồng;
 - + Mục đích vay: Bổ sung vốn lưu động;
 - + Lãi suất cho vay: Áp dụng lãi suất thả nổi có điều chỉnh;

Công ty Cổ phần Xi măng Yên Bình
Tổ 5, Thị trấn Yên Bình, Huyện Yên Bình, Tỉnh Yên Bái

+ Phương thức bảo đảm: Bảo đảm bằng tài sản là Nhà cửa - vật kiến trúc, Máy móc thiết bị, Phương tiện vận tải theo Hợp đồng cầm cố số 01/HĐCC ngày 25 tháng 09 năm 2005 giữa Ngân hàng Nông nghiệp và Phát triển Nông thôn Việt Nam - Chi nhánh Yên Bái và Công ty Cổ phần Xi măng Yên Bình; Hợp đồng thế chấp số 01/HĐTC ngày 25 tháng 09 năm 2005 và các Hợp đồng sửa đổi, bổ sung số 06.2016/HĐSĐBS - XMYB và 08.2016/HĐSĐBS - XMYB ngày 04/08/2016;

Số dư nợ gốc tại thời điểm 30/06/2019: 72.996.504.486 đồng.

(2) Khoản vay ngắn hạn với Ngân hàng TMCP Đầu tư và Phát triển Việt Nam - Chi nhánh Yên Bái căn cứ theo Hợp đồng tín dụng số 01/2019/788171/HĐTD ngày 27/06/2019 với các điều khoản chi tiết sau:

+ Hạn mức tín dụng cho vay là: 150.000.000.000 đồng;

+ Mục đích vay: Bổ sung vốn lưu động;

+ Thời hạn vay: 12 tháng;

+ Lãi suất cho vay: Áp dụng lãi suất thả nổi có điều chỉnh;

+ Phương thức bảo đảm: Bảo đảm bằng tài sản là Nhà cửa - vật kiến trúc, Máy móc thiết bị, Phương tiện vận tải theo Hợp đồng cầm cố số 01/HĐCC ngày 25 tháng 09 năm 2005 giữa Ngân hàng Nông nghiệp và Phát triển Nông thôn Việt Nam - Chi nhánh Yên Bái và Công ty Cổ phần Xi măng Yên Bình; Hợp đồng thế chấp số 01/HĐTC ngày 25 tháng 09 năm 2005 và các Hợp đồng sửa đổi, bổ sung số 06.2016/HĐSĐBS - XMYB và 08.2016/HĐSĐBS - XMYB ngày 04/08/2016;

Số dư nợ gốc tại thời điểm 30/06/2019 là: 149.981.640.615 đồng.

Thông tin chi tiết liên quan đến các khoản vay dài hạn:

(4) Khoản vay dài hạn Ngân hàng Nông nghiệp và Phát triển Nông thôn Việt Nam - Chi nhánh Yên Bái (là ngân hàng đầu mối) và Ngân hàng TMCP Đầu tư và Phát triển Việt Nam - Chi nhánh Yên Bái theo Hợp đồng tín dụng hạn mức số 042/HĐKT-NHPT ngày 25/08/2005 với các điều khoản chi tiết sau:

+ Mục đích vay: Đầu tư xây dựng Nhà máy xi măng Yên Bình công suất 910.000 tấn clinker/năm;

+ Thời hạn cho vay: 15 năm kể từ ngày giải ngân đầu tiên;

+ Lãi suất cho vay: Thả nổi có điều chỉnh;

+ Phương thức bảo đảm: Bảo đảm bằng tài sản là Nhà cửa, vật kiến trúc, Máy móc thiết bị, Phương tiện vận tải theo hợp đồng cầm cố số 01/HĐCC ngày 25/09/2005, Hợp đồng thế chấp số 01/HĐTC ngày 25/09/2005 giữa Công ty CP xi măng Yên Bình và Ngân hàng Nông nghiệp và PTNT tỉnh Yên Bái; Hợp đồng sửa đổi, bổ sung hợp đồng thế chấp số 08.2016/HĐSĐBS-XMYB ngày 04/08/2016 và Hợp đồng sửa đổi, bổ sung hợp đồng thế chấp số 06.2016/HĐSĐBS-XMYB ngày 04/08/2016 giữa Công ty CP xi măng Yên Bình và Ngân hàng Nông nghiệp và PTNT tỉnh Yên Bái, Ngân hàng TMCP đầu tư và phát triển Yên Bái.

Số dư nợ gốc của Hợp đồng tín dụng tại thời điểm 30/06/2019 là: 50.190.204.902 đồng. Trong đó: Nợ dài hạn đến hạn trả trong 6 tháng tới là: 26.000.000.000 đồng.

(5) Khoản vay dài hạn Ngân hàng Phát triển Việt Nam - Chi nhánh Yên Bái theo Hợp đồng tín dụng số 01/2005/HĐTD ngày 21/07/2005 và hợp đồng sửa đổi bổ sung số 06/2013/HĐSĐBS-NHPT ngày 28/08/2013 với các điều khoản chi tiết sau:

+ Mục đích vay: Đầu tư xây dựng nhà máy xi măng Yên Bình công suất 910.000 tấn clinker/năm;

+ Thời hạn cho vay: 179 tháng kể từ ngày giải ngân đầu tiên;

+ Lãi suất cho vay: Có định theo từng giấy nhận nợ;

Công ty Cổ phần Xi măng Yên Bình

Tổ 5, Thị trấn Yên Bình, Huyện Yên Bình, Tỉnh Yên Bái

+ Phương thức bảo đảm: Bảo đảm bằng tài sản là Nhà cửa, vật kiến trúc, Máy móc thiết bị, Phương tiện vận tải hình thành sau vốn vay đầu tư theo Hợp đồng bảo đảm tiền vay bằng tài sản hình thành từ vốn vay số 01/2005/HĐ ngày 21/10/2005; phụ lục hợp đồng bảo đảm tiền vay bằng tài sản từ vốn vay số 02/2011/PLHĐTCTS-NHPT ngày 25/01/2011, Hợp đồng sửa đổi, bổ sung hợp đồng bảo đảm tiền vay bằng tài sản hình thành từ vốn vay số 06/2014/HĐSĐBS-NHPT ngày 28/11/2014.

Số dư nợ gốc của Hợp đồng tín dụng tại thời điểm 30/06/2019 là: 75.536.208.647 đồng. Trong đó: Nợ dài hạn đến hạn trả trong 6 tháng tới là: 15.000.000.000 đồng.

(6) Khoản vay dài hạn Ngân hàng TMCP Đầu tư và phát triển Việt Nam - Chi nhánh Thanh Xuân theo hợp đồng tín dụng số 01/2015/788171/HĐTD ngày 02/12/2015:

+ Mục đích vay: Thanh toán số tiền nợ gốc còn nợ theo Hợp đồng cho vay lại vốn số 01/HĐTD-VC-XYB ký ngày 27/09/2006 và Phụ lục khế ước vay vốn số 01/2014/PLKUVV ký ngày 05/06/2014 giữa Tổng công ty cổ phần Xuất nhập khẩu và Xây dựng Việt Nam - Vinaconex và Công ty Cổ phần Xi măng Yên Bình;

+ Thời hạn cho vay: 60 tháng kể từ ngày Bên vay rút khoản vay đầu tiên đến hết ngày 25/11/2020;

+ Lãi suất cho vay: Áp dụng thả nổi có điều chỉnh;

+ Phương thức bảo đảm: Bảo đảm bằng toàn bộ hệ thống máy móc thiết bị nhập khẩu trong dây chuyền sản xuất xi măng của dự án Nhà máy xi măng Yên Bình theo Hợp đồng kinh tế số 45 HDKT/XYB và các phụ lục liên quan ký ngày 20/01/2006 về việc "Cung cấp thiết bị, vật tư kỹ thuật cho Nhà máy xi măng Yên Bình" công suất 2500 tấn clinker/ngày giữa bên mua Công ty Cổ phần xi măng Yên Bình và bên bán China National Heavy Machinery Corporation (CHMC) theo Hợp đồng thế chấp tài sản số 01/2015/788171/HĐDB ngày 01/12/2015;

Số dư nợ gốc của Hợp đồng tín dụng tại thời điểm 30/06/2019 là: 109.328.712.500 đồng. Trong đó: Nợ dài hạn đến hạn trả trong 6 tháng tới là 22.000.000.000 đồng.

Công ty Cổ phần Xi măng Yên Bình
 Tổ 5, Thị trấn Yên Bình, Huyện Yên Bình, Tỉnh Yên Bái

15. THUẾ VÀ CÁC KHOẢN PHẢI NỘP NHÀ NƯỚC

	Số phải thu đầu năm	Số phải nộp đầu năm	Số phải nộp trong kỳ	Số đã nộp trong kỳ	Số phải thu cuối kỳ	Số phải nộp cuối kỳ
	VND	VND	VND	VND	VND	VND
- Thuế giá trị gia tăng	429.347.820		436.868.404	1.153.404.721	1.122.267.137	
- Thuế thu nhập doanh nghiệp	-	1.378.592.674		1.378.592.674	-	
- Thuế thu nhập cá nhân	-	6.367.940	129.586.195			135.954.135
- Thuế tài nguyên	-	817.046.838	4.009.217.765	1.657.531.936		3.168.732.667
- Thuế nhà đất, tiền thuế đất	-	52.545.599	813.799.913	53.649.456		812.696.056
- Các loại thuế khác	-	697.999.543	2.764.581.425	9.463.775		3.453.117.193
- Các khoản phí, lệ phí và các khoản phải nộp khác	-	382.912.136	1.898.396.725	798.843.356		1.482.465.505
	429.347.820	3.335.464.730	10.052.450.427	5.051.485.918	1.122.267.137	9.052.965.556

Quyết toán thuế của Công ty sẽ chịu sự kiểm tra của cơ quan thuế. Do việc áp dụng luật và các qui định về thuế đối với nhiều loại giao dịch khác nhau có thể được giải thích theo nhiều cách khác nhau, số thuế được trình bày trên Báo cáo tài chính có thể bị thay đổi theo quyết định của cơ quan thuế.

