

**CÔNG TY CỔ PHẦN ĐẦU TƯ VÀ PHÁT TRIỂN DOANH NGHIỆP
VIỆT NAM**

Địa chỉ: Tầng 7, số 71 Hoàng Cầu, Phường Ô Chợ Dừa, Quận Đống Đa, Hà Nội
Mã số thuế: 0104782792



**BÁO CÁO
TÀI CHÍNH**

Quý II Năm 2019

Hà Nội: Năm 2019



**CÔNG TY CỔ PHẦN ĐẦU TƯ VÀ PHÁT TRIỂN
DOANH NGHIỆP VIỆT NAM**

BÁO CÁO TÀI CHÍNH CÔNG TY

QUÝ II NĂM 2019

Giai đoạn từ ngày 01/04/2019 đến 30/06/2019

CÔNG TY CỔ PHẦN ĐẦU TƯ VÀ PHÁT TRIỂN DOANH NGHIỆP VIỆT NAM

Địa chỉ: Tầng 7, số 71 Hoàng Cầu, P. Ô Chợ Dừa, Q. Đống Đa, TP. Hà Nội

BẢNG CÂN ĐỐI KẾ TOÁN

Tại ngày 30 tháng 06 năm 2019

Mẫu số B01-DN

Đơn vị tính: VNĐ

Tài sản	Mã số	Thuyết minh	Cuối năm	Đầu năm
A. TÀI SẢN NGẮN HẠN (100=110+120+130+140+150)	100		51,167,991,264	53,029,543,750
I. Tiền và các khoản tương đương tiền (110=111+112)	110		274,716,562	637,817,404
1. Tiền	111		274,716,562	637,817,404
2. Các khoản tương đương tiền	112		-	-
II. Đầu tư tài chính ngắn hạn (120=121+122+123)	120		-	-
1. Chứng khoán kinh doanh	121		-	-
2. Dự phòng giảm giá chứng khoán kinh doanh (*)	122		-	-
3. Đầu tư nắm giữ đến ngày đáo hạn	123		-	-
III. Các khoản phải thu ngắn hạn (130=131+132+...+137+139)	130		50,225,991,140	51,740,991,140
1. Phải thu ngắn hạn của khách hàng	131		3,475,536,595	4,975,536,595
2. trả trước người bán ngắn hạn	132		46,750,454,545	46,765,454,545
3. Phải thu nội bộ ngắn hạn	133		-	-
4. Phải thu theo tiến độ kế hoạch hợp đồng xây dựng	134		-	-
5. Phải thu về cho vay ngắn hạn	135		-	-
6. Phải thu ngắn hạn khác	136		-	-
7. Dự phòng phải thu ngắn hạn khó đòi (*)	137		-	-
8. Tài sản thiếu chờ xử lý	139		-	-
IV. Hàng tồn kho (140=141+149)	140		64,128,180	64,128,180
1. Hàng tồn kho	141		64,128,180	64,128,180
2. Dự phòng giảm giá hàng tồn kho (*)	149		-	-
V. Tài sản ngắn hạn khác (150=151+152+...+155)	150		603,155,382	586,607,026
1. Chi phí trả trước ngắn hạn	151		-	-
2. Thuế GTGT được khấu trừ	152		603,155,382	586,607,026
3. Thuế và các khoản khác phải thu Nhà nước	153		-	-
4. Giao dịch mua bán lại trái phiếu Chính phủ	154		-	-
5. Tài sản ngắn hạn khác	155		-	-
B. TÀI SẢN DÀI HẠN (200=210+220+240+250+260)	200		214,916,327,273	214,919,751,503
I. Các khoản phải thu dài hạn (210=211+212+...+216+219)	210		-	-
1. Phải thu dài hạn của khách hàng	211		-	-
2. Trả trước cho người bán dài hạn	212		-	-
3. Vốn kinh doanh ở các đơn vị trực thuộc	213		-	-
4. Phải thu nội bộ dài hạn	214		-	-
5. Phải thu về cho vay dài hạn	215		-	-
6. Phải thu dài hạn khác	216		-	-
7. Dự phòng phải thu dài hạn khó đòi (*)	219		-	-
II. Tài sản cố định (220=221+224+227)	220		-	3,424,230
1. TSCĐ hữu hình (221=222+223)	221		-	3,424,230
- Nguyên giá	222		30,818,182	30,818,182
- Giá trị hao mòn lũy kế (*)	223		(30,818,182)	(27,393,952)
2. TSCĐ thuê tài chính (224=225+226)	224		-	-
- Nguyên giá	225	1	-	-

Tài sản	Mã số	Thuyết minh	Cuối năm	Đầu năm
- Giá trị hao mòn lũy kế (*)	226		-	-
3. TSCĐ vô hình (227=228+229)	227		-	-
- Nguyên giá	228		-	-
- Giá trị hao mòn lũy kế (*)	229		-	-
III. Bất động sản đầu tư (230=231+232)	230		-	-
- Nguyên giá	231		-	-
- Giá trị hao mòn lũy kế (*)	232		-	-
IV. Tài sản dở dang dài hạn (240=214+242)	240		28,316,327,273	28,316,327,273
1. Chi phí sản xuất, kinh doanh dở dang dài hạn	241		-	-
2. Chi phí xây dựng cơ bản dở dang	242		28,316,327,273	28,316,327,273
V. Đầu tư tài chính dài hạn (250=251+...+255)	250		186,600,000,000	186,600,000,000
1. Đầu tư vào công ty con	251			
2. Đầu tư vào công ty liên kết, liên doanh	252		186,600,000,000	186,600,000,000
3. Đầu tư dài hạn khác	253		-	-
4. Dự phòng đầu tư tài chính dài hạn (*)	254		-	-
5. Đầu tư nắm giữ đến ngày đáo hạn	255		-	-
VI. Tài sản dài hạn khác (260=261+262+263+268)	260		-	-
1. Chi phí trả trước dài hạn	261			
2. Tài sản thuế thu nhập hoãn lại	262		-	-
3. Thiết bị, vật tư, phụ tùng thay thế dài hạn	263		-	-
4. Tài sản dài hạn khác	268		-	-
TỔNG CỘNG TÀI SẢN (270=100+200)	270		266,084,318,537	267,949,295,253
C. NỢ PHẢI TRẢ (300=310+330)	300		26,793,895,032	28,318,745,377
I. Nợ ngắn hạn (310=311+312+...+323+324)	310		26,793,895,032	28,318,745,377
1. Phải trả người bán ngắn hạn	311		1,793,326,936	1,808,553,281
2. Người mua trả tiền trước ngắn hạn	312		24,395,000,000	25,895,000,000
3. Thuế và các khoản phải nộp Nhà nước	313		509,940,219	524,940,219
4. Phải trả người lao động	314		-	-
5. Chi phí phải trả ngắn hạn	315		-	-
6. Phải trả nội bộ ngắn hạn	316		-	-
7. Phải trả theo tiến độ kế hoạch hợp đồng xây dựng	317		-	-
8. Doanh thu chưa thực hiện ngắn hạn	318		-	-
9. Phải trả ngắn hạn khác	319		95,627,877	90,251,877
10. Vay và nợ thuê tài chính ngắn hạn	320		-	-
11. Dự phòng phải trả ngắn hạn	321		-	-
12. Quỹ khen thưởng phúc lợi	322		-	-
13. Quỹ bình ổn giá	323		-	-
14. Giao dịch mua bán lại trái phiếu Chính phủ	324		-	-
II. Nợ dài hạn (330=331+332+...+342+343)	330		-	-
1. Phải trả người bán dài hạn	331		-	-
2. Người mua trả tiền trước dài hạn	332		-	-
3. Chi phí phải trả dài hạn	333		-	-
4. Phải trả nội bộ về vốn kinh doanh	334		-	-
5. Phải trả dài hạn nội bộ	335		-	-
6. Doanh thu chưa thực hiện dài hạn	336		-	-
7. Phải trả dài hạn khác	337		-	-

Tài sản	Mã số	Thuyết minh	Cuối năm	Đầu năm
8. Vay và nợ thuê tài chính dài hạn	338		-	-
9. Trái phiếu chuyển đổi	339		-	-
10. Cổ phiếu ưu đãi	340		-	-
11. Thuế thu nhập hoãn lại phải trả	341		-	-
12. Dự phòng phải trả dài hạn	342		-	-
13. Quỹ phát triển khoa học và công nghệ	343		-	-
B. VỐN CHỦ SỞ HỮU (400=410+430)	400		239,290,423,505	239,630,549,876
I. Vốn chủ sở hữu (410=411+412+...+421+422)	410		239,290,423,505	239,630,549,876
1. Vốn góp chủ sở hữu	411		235,399,580,000	235,399,580,000
- Cổ phiếu phổ thông có quyền biểu quyết	411A		235,399,580,000	235,399,580,000
- Cổ phiếu ưu đãi	411B		-	-
2. Thặng dư vốn cổ phần	412		(149,090,909)	(149,090,909)
3. Quyền chọn chuyển đổi trái phiếu	413		-	-
4. Vốn khác của chủ sở hữu	414		-	-
5. Cổ phiếu quỹ (*)	415		-	-
6. Chênh lệch đánh giá lại tài sản	416		-	-
7. Chênh lệch tỷ giá hối đoái	417		-	-
8. Quỹ đầu tư phát triển	418		-	-
9. Quỹ hỗ trợ sắp xếp doanh nghiệp	419		-	-
10. Quỹ khác thuộc vốn chủ sở hữu	420		-	-
11. Lợi nhuận sau thuế chưa phân phối	421		4,039,934,414	4,380,060,785
- LNST chưa phân phối lũy kế đến cuối kỳ trước	421A		4,380,060,785	4,202,893,490
- LNST chưa phân phối kỳ này	421B		(340,126,371)	177,167,295
12. Nguồn vốn đầu tư xây dựng cơ bản	422		-	-
II. Nguồn kinh phí và quỹ khác (430=431+432)	430		-	-
1. Nguồn kinh phí	431		-	-
2. Nguồn kinh phí đã hình thành tsctđ	432		-	-
TỔNG CỘNG NGUỒN VỐN (440=300+400)	440		266,084,318,537	267,949,295,253

Ngày 30 tháng 06 năm 2019

Người lập biểu

Nguyễn Quỳnh Anh

Kế toán trưởng

Hoàng Quế Lan

Tổng Giám đốc



Hà Xuân Trường

CÔNG TY CỔ PHẦN ĐẦU TƯ VÀ PHÁT TRIỂN DOANH NGHIỆP VIỆT NAM

Địa chỉ: Tầng 7, số 71 Hoàng Cầu, P. Ô Chợ Dừa, Q. Đống Đa, TP. Hà Nội

BÁO CÁO KẾT QUẢ HOẠT ĐỘNG KINH DOANH

Quý II/2019

Mẫu số B02-DN

Đơn vị tính: VNĐ


Chỉ tiêu	Mã số	Thuyết minh	Quý II		Lũy kế từ đầu năm đến cuối quý II	
			Năm nay	Năm trước	Năm nay	Năm trước
1. Doanh thu bán hàng và cung cấp dịch vụ	01			13,378,847,727		60,115,707,208
2. Các khoản giảm trừ doanh thu	02		-		0	
3. Doanh thu thuần về bán hàng và cung cấp dịch vụ (10=01-02)	10		-	13,378,847,727	0	60,115,707,208
4. Giá vốn hàng bán	11			12,944,716,364		58,782,507,377
5. Lợi nhuận gộp về bán hàng và cung cấp dịch vụ (20=10-11)	20		-	434,131,363	0	1,333,199,831
6. Doanh thu hoạt động tài chính	21		5,457	86,425	11,376	247,072
7. Chi phí tài chính	22		-		0	
- trong đó: chi phí lãi vay	23		-		0	
8. Chi phí bán hàng	25		-		0	
9. Chi phí quản lý doanh nghiệp	26		167,768,631	277,534,027	340,137,747	674,583,519
10. Lợi nhuận thuần từ hoạt động kinh doanh {30=20+(21-22)-(25+26)}	30		(167,763,174)	156,683,761	(340,126,371)	658,863,384
11. Thu nhập khác	31			-		
12. Chi phí khác	32					
13. Lợi nhuận khác (40=31-32)	40		-	-	0	0
14. Tổng lợi nhuận kế toán trước thuế (50=30+40)	50		(167,763,174)	156,683,761	(340,126,371)	658,863,384
15. Chi phí thuế TNDN hiện hành	51		-	31,336,752		131,772,677
16. Chi phí thuế TNDN hoãn lại	52		-		0	
17. Lợi nhuận sau thuế thu nhập doanh nghiệp (60=50-51-52)	60		(167,763,174)	125,347,009	(340,126,371)	527,090,707
18. Lãi cơ bản trên cổ phiếu	70		(7.1)	5.3	(14.4)	22.0
19. Lãi suy giảm trên cổ phiếu	71					

Người lập biểu

Kế toán trưởng

Ngày 30 Tháng 06 năm 2019

Tổng Giám đốc


Nguyễn Quỳnh Anh

Hoàng Quế Lan

Hà Xuân Trường

BÁO CÁO LƯU CHUYỂN TIỀN TỆ

Quý II/2019

MẪU SỐ B 03-DN

Đơn vị tính: VND



CHỈ TIÊU	Mã số	Lũy kế từ đầu năm đến cuối quý này (Năm nay)	Lũy kế từ đầu năm đến cuối quý này (Năm trước)
I. Lưu chuyển tiền từ hoạt động kinh doanh			
1. Lợi nhuận trước thuế	01	(340,126,371)	658,863,384
2. Điều chỉnh cho các khoản			
- Khấu hao TSCĐ	02	3,424,230	5,136,366
- Các khoản dự phòng	03		
- Lãi, lỗ chênh lệch tỷ giá hối đoái do đánh giá lại các khoản mục tiền tệ có gốc ngoại tệ	04		
- Lãi lỗ từ hoạt động đầu tư	05	(11,376)	(247,072)
- Chi phí lãi vay	06		
- Các khoản điều chỉnh khác	07		
3. Lợi nhuận từ hoạt động kinh doanh trước thay đổi vốn lưu động	08	(336,713,517)	663,752,678
- Tăng giảm các khoản phải thu	09	1,498,451,644	7,080,601,450
- Tăng giảm hàng tồn kho	10	-	(56,809,999)
- Tăng giảm các khoản phải trả (Không kể lãi vay, thuế thu nhập doanh nghiệp phải nộp)	11	(1,509,850,345)	(7,953,442,131)
- Tăng giảm chi phí trả trước	12	-	-
Tăng giảm chứng khoán kinh doanh	13	-	-
- Tiền lãi vay đã trả	14		
- Thuế TNDN đã nộp	15	(15,000,000)	
- Tiền thu khác cho hoạt động kinh doanh	16		
- Tiền chi khác cho hoạt động kinh doanh	17		
Lưu chuyển tiền thuần từ hoạt động kinh doanh	20	(363,112,218)	(265,898,002)
II. Lưu chuyển tiền từ hoạt động đầu tư			
1. Tiền chi để mua sắm, xây dựng TSCĐ và các tài sản dài hạn khác	21		
2. Tiền thu thanh lý, nhượng bán TSCĐ, BĐS đầu tư và các tài sản dài hạn khác	22		
3. Tiền chi cho vay mua các công cụ nợ của đơn vị khác	23	-	-
4. Tiền thu hồi cho vay bán lại các công cụ nợ của đơn vị khác	24	-	-
5. Tiền chi đầu tư góp vốn vào đơn vị khác	25		
6. Tiền thu hồi đầu tư góp vốn vào đơn vị khác	26		
7. Tiền thu lãi cho vay cổ tức và lợi nhuận được chia	27	11,376	247,072
Lưu chuyển tiền thuần từ hoạt động đầu tư	30	11,376	247,072
III. Lưu chuyển tiền từ hoạt động tài chính			
1. Tiền thu từ phát hành cổ phiếu nhận vốn góp của chủ sở hữu	31		
2. Tiền chi trả vốn góp cho các chủ sở hữu, mua lại cổ phiếu của doanh nghiệp đã phát hành	32		
3. Tiền thu từ đi vay	33		
4. Tiền chi trả nợ gốc vay	34		
5. Tiền trả nợ gốc thuê tài chính	35		
6. Cổ tức, lợi nhuận đã trả cho chủ sở hữu	36		
Lưu chuyển tiền thuần từ hoạt động tài chính	40	-	-
Lưu chuyển tiền thuần trong kỳ (50 = 20+30+40)	50	(363,100,842)	(265,650,930)
Tiền và tương đương tiền đầu kỳ	60	637,817,404	1,055,044,233
Ảnh hưởng của thay đổi tỷ giá hối đoái quy đổi ngoại tệ	61		
Tiền và tương đương tiền cuối kỳ (70 = 50+60+61)	70	274,716,562	789,393,303

Người lập biểu

Kế toán trưởng

Ngày 30 tháng 06 năm 2019

Tổng Giám đốc


Nguyễn Quỳnh Anh

Hoàng Quế Lan

Hà Xuân Trường

THUYẾT MINH BÁO CÁO TÀI CHÍNH

Quý II năm 2019

I. ĐẶC ĐIỂM HOẠT ĐỘNG DOANH NGHIỆP

1. Hình thức sở hữu vốn

Công ty Cổ phần Đầu tư và Phát triển Doanh nghiệp Việt Nam được thành lập và hoạt động theo Giấy chứng nhận đăng ký doanh nghiệp với mã số doanh nghiệp là 0104782792, đăng ký lần đầu ngày 03/08/2010, đăng ký thay đổi lần thứ 10 ngày 07/12/2017 do Sở Kế hoạch và Đầu tư thành phố Hà Nội cấp.

Trụ sở chính của công ty được đặt tại: Tầng 7 số 71 Hoàng Cầu, phường Ô Chợ Dừa, quận Đống Đa, thành phố Hà Nội.

Vốn điều lệ của Công ty là 235.399.580.000 VND.

2. Lĩnh vực kinh doanh

Lĩnh vực kinh doanh của Công ty là kinh doanh thương mại.

3. Ngành nghề kinh doanh

Ngành nghề kinh doanh của Công ty là:

Sản xuất vật liệu xây dựng từ đất sét; Sản xuất các cấu kiện kim loại; Gia công cơ khí; xử lý và tráng phủ kim loại; Chăn nuôi gia cầm; Trồng trọt, chăn nuôi hỗn hợp; Trồng rừng và chăm sóc rừng; Khai thác quặng sắt; Khai thác quặng kim loại khác không chứa sắt; Khai thác quặng kim loại quý hiếm; Khai thác đá, cát, sỏi, đất sét; Khai khoáng khác chưa được phân vào đâu; Bán buôn kim loại và quặng kim loại; Bán buôn vật liệu, thiết bị lắp đặt khác trong xây dựng; Bán buôn chuyên doanh khác chưa được phân vào đâu; Bán lẻ đồ ngũ kim, sơn, kính và thiết bị lắp đặt khác trong xây dựng trong các cửa hàng chuyên doanh; Xây dựng nhà các loại; Xây dựng công trình đường sắt và đường bộ; Xây dựng công trình công ích; Xây dựng công trình kỹ thuật dân dụng khác.

4. Chu kỳ sản xuất, kinh doanh thông thường

Hoạt động sản xuất, kinh doanh thông thường của Công ty là 12 tháng.

Chu kỳ sản xuất kinh doanh bình quân của ngành, lĩnh vực: 12 tháng.

5. Đặc điểm hoạt động của doanh nghiệp trong năm tài chính có ảnh hưởng đến Báo cáo tài chính

Trong năm tài chính, hoạt động của Công ty không có đặc điểm đáng kể nào có ảnh hưởng đến Báo cáo tài chính. Hoạt động của Công ty diễn ra bình thường ở tất cả các kỳ trong năm.

II. KỶ KẾ TOÁN, ĐƠN VỊ TIỀN TỆ SỬ DỤNG TRONG KẾ TOÁN

1. Kỳ kế toán năm

Kỳ kế toán năm của Công ty bắt đầu từ ngày 01/01 và kết thúc vào ngày 31/12 hàng năm dương lịch.

Báo cáo này được lập cho kỳ kế toán từ ngày 01/04/2019 đến ngày 30/06/2019.

2. Đơn vị tiền tệ sử dụng trong kế toán

Đơn vị tiền tệ sử dụng trong kế toán là Đồng Việt Nam (ký hiệu quốc gia là “đ”; ký hiệu quốc tế là “VND”).

III. CHUẨN MỰC VÀ CHẾ ĐỘ KẾ TOÁN ÁP DỤNG

1. Chế độ kế toán áp dụng

Công ty áp dụng Chế độ Kế toán doanh nghiệp ban hành theo Thông tư số 200/2014/TT-BTC ngày 22/12/2014 của Bộ Tài chính Hướng dẫn Chế độ kế toán Doanh nghiệp.

2. Tuyên bố về việc tuân thủ Chuẩn mực và Chế độ kế toán

Công ty đã áp dụng các Chuẩn mực kế toán Việt Nam và các văn bản hướng dẫn Chuẩn mực do Nhà nước đã ban hành. Các báo cáo tài chính được lập và trình bày theo đúng mọi quy định của từng chuẩn mực, thông tư hướng dẫn thực hiện chuẩn mực và Chế độ kế toán hiện hành đang áp dụng.

IV. CÁC CHÍNH SÁCH KẾ TOÁN ÁP DỤNG

1. Các loại tỷ giá hối đoái áp dụng trong kế toán

Công ty có nghiệp vụ kinh tế phát sinh bằng ngoại tệ thực hiện ghi sổ kế toán và lập Báo cáo tài chính theo một đơn vị tiền tệ thống nhất là Đồng Việt Nam. Việc quy đổi đồng ngoại tệ ra Đồng Việt Nam căn cứ vào:

- Tỷ giá giao dịch thực tế;
- Tỷ giá ghi sổ kế toán.

2. Nguyên tắc ghi nhận tiền và các khoản tương đương tiền

Tiền và các khoản tương đương tiền bao gồm tiền mặt tại quỹ, tiền gửi ngân hàng, các khoản đầu tư ngắn hạn có thời gian đáo hạn không quá 03 tháng, có tính thanh khoản cao, có khả năng chuyển đổi dễ dàng thành các lượng tiền xác định và không có nhiều rủi ro trong chuyển đổi thành tiền.

Các khoản tiền do doanh nghiệp khác và cá nhân ký cược, ký quỹ tại Công ty được quản lý và hạch toán như tiền của Công ty.

Khi phát sinh các giao dịch bằng ngoại tệ, ngoại tệ được quy đổi ra Đồng Việt Nam theo nguyên tắc: Bên Nợ các tài khoản tiền áp dụng tỷ giá giao dịch thực tế; Bên Có các tài khoản tiền áp dụng tỷ giá ghi sổ bình quân gia quyền.

Tại thời điểm lập Báo cáo tài chính theo quy định của pháp luật, số dư ngoại tệ được đánh giá lại theo tỷ giá giao dịch thực tế, là tỷ giá mua ngoại tệ của ngân hàng thương mại nơi Công ty thường xuyên có giao dịch tại thời điểm lập Báo cáo tài chính.

3. Nguyên tắc kế toán các khoản đầu tư tài chính

Đầu tư vào Công ty con; Công ty liên kết

Các khoản đầu tư vào các công ty con mà trong đó Công ty nắm quyền kiểm soát được trình bày theo phương pháp giá gốc. Các khoản phân phối lợi nhuận mà công ty mẹ nhận được từ số lợi nhuận lũy kế của các công ty con sau ngày công ty mẹ nắm quyền kiểm soát được ghi vào kết quả hoạt động kinh doanh trong kỳ của công ty mẹ. Các khoản phân phối khác được xem như phần thu hồi của các khoản đầu tư và được trừ vào giá trị đầu tư.

Các khoản đầu tư vào các công ty liên kết mà trong đó Công ty có ảnh hưởng đáng kể được trình bày theo phương pháp giá gốc.

Các khoản phân phối lợi nhuận từ số lợi nhuận thuần lũy kế của các công ty liên kết sau ngày đầu tư được phân bổ vào kết quả hoạt động kinh doanh trong kỳ của Công ty. Các khoản phân phối khác được xem như phần thu hồi các khoản đầu tư và được trừ vào giá trị đầu tư.

Dự phòng giảm giá đầu tư được lập vào thời điểm cuối năm. Mức trích lập dự phòng được xác định dựa vào báo cáo tài chính tại thời điểm trích lập dự phòng của tổ chức kinh tế.

4. Nguyên tắc kế toán phải thu

Việc phân loại các khoản phải thu là phải thu khách hàng, phải thu khác được thực hiện theo nguyên tắc:

a. Phải thu của khách hàng gồm các khoản phải thu mang tính chất thương mại phát sinh từ giao dịch có tính chất mua - bán, như: Phải thu về bán hàng, cung cấp dịch vụ, thanh lý, nhượng bán tài sản (TSCĐ, các khoản đầu tư tài chính) giữa Công ty và người mua (là đơn vị độc lập với người bán, gồm cả các khoản phải thu giữa công ty mẹ và công ty con, liên doanh, liên kết). Khoản phải thu này gồm cả các khoản phải thu về tiền bán hàng xuất khẩu của bên giao ủy thác thông qua bên nhận ủy thác;

b. Phải thu khác gồm các khoản phải thu không có tính thương mại, không liên quan đến giao dịch mua - bán, như:

- Các khoản phải thu tạo ra doanh thu hoạt động tài chính, như: khoản phải thu về lãi cho vay, tiền gửi, cổ tức và lợi nhuận được chia;
- Các khoản chi hộ bên thứ ba được quyền nhận lại; Các khoản bên nhận ủy thác xuất khẩu phải thu hộ cho bên giao ủy thác;
- Các khoản phải thu không mang tính thương mại như cho mượn tài sản, phải thu về tiền phạt, bồi thường, tài sản thiếu chờ xử lý...

Khi lập Báo cáo tài chính, kế toán căn cứ kỳ hạn còn lại của các khoản phải thu để phân loại là dài hạn hoặc ngắn hạn. Các chỉ tiêu phải thu của Bảng cân đối kế toán có thể bao gồm cả các khoản được phản ánh ở các tài khoản khác ngoài các tài khoản phải thu, như: Khoản cho vay được phản ánh ở TK 1283; Khoản ký quỹ, ký cược phản ánh ở TK 244, khoản tạm ứng ở TK 141...

Các khoản phải thu có gốc ngoại tệ được đánh giá lại cuối kỳ khi lập Báo cáo tài chính. Tỷ giá giao dịch thực tế khi đánh giá lại các khoản phải thu có gốc ngoại tệ tại thời điểm lập Báo cáo tài chính là tỷ giá công bố của ngân hàng thương mại nơi Công ty thường xuyên có giao dịch (do Công ty tự lựa chọn khi giao dịch với đối tượng phải thu).

Dự phòng nợ phải thu khó đòi được trích lập cho từng khoản phải thu khó đòi căn cứ theo quy định tại Thông tư số 228/2009/TT-BTC do Bộ Tài chính ban hành ngày 7/12/2009.

Việc xác định các khoản cần lập dự phòng phải thu khó đòi được căn cứ vào các khoản mục được phân loại là phải thu ngắn hạn, dài hạn của Bảng cân đối kế toán. Dự phòng nợ phải thu khó đòi được trích lập cho từng khoản phải thu khó đòi căn cứ vào tuổi nợ quá hạn của các khoản nợ hoặc dự kiến mức tổn thất có thể xảy ra.

5. Nguyên tắc ghi nhận hàng tồn kho

a. Nguyên tắc ghi nhận hàng tồn kho

Hàng tồn kho của Công ty là những tài sản được mua vào để sản xuất hoặc để bán trong kỳ sản xuất, kinh doanh bình thường. Đối với sản phẩm dở dang, nếu thời gian sản xuất, luân chuyển vượt quá một chu kỳ kinh doanh thông thường thì không trình bày là hàng tồn kho trên Bảng cân đối kế toán mà trình bày là tài sản dài hạn.

Các loại sản phẩm, hàng hóa, vật tư, tài sản nhận giữ hộ, nhận ký gửi, nhận ủy thác xuất nhập khẩu, nhận gia công... không thuộc quyền sở hữu và kiểm soát của Công ty thì không phản ánh là hàng tồn kho.

Hàng tồn kho được tính theo giá gốc. Trường hợp giá trị thuần có thể thực hiện được thấp hơn giá gốc thì hàng tồn kho được tính theo giá trị thuần có thể thực hiện được. Giá gốc hàng tồn kho bao gồm chi phí mua, chi phí chế biến và các chi phí liên quan trực tiếp khác phát sinh để có được hàng tồn kho ở địa điểm và trạng thái hiện tại.

b. Phương pháp tính giá trị hàng tồn kho

Giá trị hàng tồn kho được xác định theo phương pháp bình quân gia quyền.

Phương pháp xác định giá trị sản phẩm dở dang: chi phí sản xuất kinh doanh dở dang được tập hợp theo chi phí phát sinh thực tế cho từng giai đoạn sản xuất trong dây chuyền.

c. Phương pháp hạch toán hàng tồn kho

Hàng tồn kho được hạch toán theo phương pháp kê khai thường xuyên.

d. Phương pháp lập dự phòng giảm giá hàng tồn kho

Dự phòng giảm giá hàng tồn kho được lập vào thời điểm cuối năm là số chênh lệch giữa giá gốc của hàng tồn kho lớn hơn giá trị thuần có thể thực hiện được.

6. Nguyên tắc ghi nhận và khấu hao tài sản cố định

Tài sản cố định hữu hình, tài sản cố định vô hình được ghi nhận theo giá gốc. Trong quá trình sử dụng, tài sản cố định hữu hình, tài sản cố định vô hình được ghi nhận theo nguyên giá, hao mòn lũy kế và giá trị còn lại.

Tài sản cố định thuê tài chính được ghi nhận nguyên giá theo giá trị hợp lý hoặc giá trị hiện tại của khoản thanh toán tiền thuê tối thiểu (không bao gồm thuế GTGT) và các chi phí trực tiếp phát sinh ban đầu liên quan đến TSCĐ thuê tài chính. Trong quá trình sử dụng, tài sản cố định thuê tài chính được ghi nhận theo nguyên giá, hao mòn lũy kế và giá trị còn lại.

Khấu hao TSCĐ của Công ty được ước tính phù hợp và thực hiện theo phương pháp đường thẳng theo quy định tại Thông tư số 45/2013/TT-BTC ngày 25/04/2013 của Bộ Tài chính ban hành chế độ quản lý, sử dụng và trích khấu hao TSCĐ.

7. Nguyên tắc kế toán chi phí trả trước

Các chi phí trả trước chỉ liên quan đến chi phí sản xuất kinh doanh của một năm tài chính hoặc một chu kỳ kinh doanh được ghi nhận là chi phí trả trước ngắn hạn và được tính vào chi phí sản xuất kinh doanh trong năm tài chính. Các chi phí đã phát sinh trong năm tài chính nhưng liên quan đến kết quả hoạt động sản xuất kinh doanh của nhiều niên độ kế toán được hạch toán vào chi phí trả trước dài hạn để phân bổ dần vào kết quả hoạt động kinh doanh trong các niên độ kế toán sau.

Việc tính và phân bổ chi phí trả trước dài hạn vào chi phí sản xuất kinh doanh từng kỳ hạch toán được căn cứ vào tính chất, mức độ từng loại chi phí để chọn phương pháp và tiêu thức phân bổ hợp lý. Chi phí trả trước được phân bổ dần vào chi phí sản xuất kinh doanh theo phương pháp đường thẳng.

8. Nguyên tắc kế toán nợ phải trả

Việc phân loại các khoản phải trả là phải trả người bán, phải trả khác được thực hiện theo nguyên tắc:

a. Phải trả người bán gồm các khoản phải trả mang tính chất thương mại phát sinh từ giao dịch mua hàng hóa, dịch vụ, tài sản và người bán (là đơn vị độc lập với người mua, gồm cả các khoản phải trả giữa công ty mẹ và công ty con, công ty liên doanh, liên kết). Khoản phải trả này gồm cả các khoản phải trả khi nhập khẩu thông qua người nhận ủy thác (trong giao dịch nhập khẩu ủy thác);

b. Phải trả khác gồm các khoản phải trả không có tính thương mại, không liên quan đến giao dịch mua, bán, cung cấp hàng hóa dịch vụ:

- Các khoản phải trả liên quan đến chi phí tài chính, như: khoản phải trả về lãi vay, cổ tức và lợi nhuận phải trả, chi phí hoạt động đầu tư tài chính phải trả;
- Các khoản phải trả do bên thứ ba chi hộ; Các khoản tiền bên nhận ủy thác nhận của các bên liên quan để thanh toán theo chỉ định trong giao dịch ủy thác xuất nhập khẩu;
- Các khoản phải trả không mang tính thương mại như phải trả do mượn tài sản, phải trả về tiền phạt, bồi thường, tài sản thừa chờ xử lý, phải trả về các khoản BHXH, BHYT, BHTN, KPCĐ...

Khi lập Báo cáo tài chính, kế toán căn cứ kỳ hạn còn lại của các khoản phải trả để phân loại là dài hạn hoặc ngắn hạn. Khi có các bằng chứng cho thấy một khoản tổn thất có khả năng chắc chắn xảy ra, kế toán ghi nhận ngay một khoản phải trả theo nguyên tắc thận trọng.

Các khoản phải trả có gốc ngoại tệ được đánh giá lại cuối kỳ khi lập Báo cáo tài chính. Tỷ giá giao dịch thực tế khi đánh giá lại các khoản phải trả có gốc ngoại tệ tại thời điểm lập Báo cáo tài chính là tỷ giá

công bố của ngân hàng thương mại nơi doanh nghiệp thường xuyên có giao dịch (do Công ty tự lựa chọn khi giao dịch với đối tượng phải trả).

9. Nguyên tắc ghi nhận chi phí phải trả

Các khoản phải trả cho hàng hóa, dịch vụ đã nhận được từ người bán hoặc đã cung cấp cho người mua trong kỳ báo cáo nhưng thực tế chưa chi trả do chưa có hóa đơn hoặc chưa đủ hồ sơ, tài liệu kế toán, được ghi nhận vào chi phí sản xuất, kinh doanh của kỳ báo cáo.

Việc hạch toán các khoản chi phí phải trả vào chi phí sản xuất, kinh doanh trong kỳ phải thực hiện theo nguyên tắc phù hợp giữa doanh thu và chi phí phát sinh trong kỳ.

Các khoản chi phí phải trả phải sẽ được quyết toán với số chi phí thực tế phát sinh. Số chênh lệch giữa số trích trước và chi phí thực tế sẽ được hoàn nhập.

10. Nguyên tắc ghi nhận vốn chủ sở hữu

a. Nguyên tắc ghi nhận vốn góp của chủ sở hữu

Vốn đầu tư của chủ sở hữu được ghi nhận theo số vốn thực góp của chủ sở hữu.

b. Nguyên tắc ghi nhận lợi nhuận chưa phân phối

Lợi nhuận sau thuế chưa phân phối là số lợi nhuận từ các hoạt động của Công ty sau khi trừ (-) các khoản điều chỉnh do áp dụng hồi tố thay đổi chính sách kế toán và điều chỉnh hồi tố sai sót trọng yếu của các năm trước. Lợi nhuận sau thuế chưa phân phối có thể được chia cho các nhà đầu tư dựa trên tỷ lệ góp vốn sau khi được Hội đồng thành viên phê duyệt và sau khi đã trích lập các quỹ dự phòng theo Điều lệ Công ty và các quy định của pháp luật Việt Nam.

11. Nguyên tắc và phương pháp ghi nhận doanh thu

a. Doanh thu bán hàng

Doanh thu bán hàng được ghi nhận khi đồng thời thỏa mãn các điều kiện sau:

- Phần lớn rủi ro và lợi ích gắn liền với quyền sở hữu sản phẩm hoặc hàng hóa đã được chuyển giao cho người mua;
- Công ty không còn nắm giữ quyền quản lý hàng hóa như người sở hữu hàng hóa hoặc quyền kiểm soát hàng hóa;
- Doanh thu được xác định tương đối chắc chắn;
- Công ty đã thu được hoặc sẽ thu được lợi ích kinh tế từ giao dịch bán hàng;
- Xác định được chi phí liên quan đến giao dịch bán hàng

b. Doanh thu cung cấp dịch vụ

Doanh thu cung cấp dịch vụ được ghi nhận khi kết quả của giao dịch đó được xác định một cách đáng tin cậy. Trường hợp việc cung cấp dịch vụ liên quan đến nhiều kỳ thì doanh thu được ghi nhận trong kỳ theo kết quả phân công việc đã hoàn thành vào ngày lập Bảng Cân đối kế toán của kỳ đó. Kết quả của giao dịch cung cấp dịch vụ được xác định khi thỏa mãn các điều kiện sau:

- Doanh thu được xác định tương đối chắc chắn;
 - Có khả năng thu được lợi ích kinh tế từ giao dịch cung cấp dịch vụ đó;
 - Xác định được phân công việc đã hoàn thành vào ngày lập Bảng cân đối kế toán;
 - Xác định được chi phí phát sinh cho giao dịch và chi phí để hoàn thành giao dịch cung cấp dịch vụ đó
- Phân công việc cung cấp dịch vụ đã hoàn thành được xác định theo phương pháp đánh giá công việc hoàn thành.

c. Doanh thu hoạt động tài chính

Doanh thu phát sinh từ tiền lãi, cổ tức, lợi nhuận được chia và các khoản doanh thu hoạt động tài chính khác được ghi nhận khi thỏa mãn đồng thời hai (2) điều kiện sau:

- Có khả năng thu được lợi ích kinh tế từ giao dịch đó;
- Doanh thu được xác định tương đối chắc chắn.

Cổ tức, lợi nhuận được chia được ghi nhận khi Công ty được quyền nhận cổ tức hoặc được quyền nhận lợi nhuận từ việc góp vốn.

d. Thu nhập khác

Phản ánh các khoản thu nhập khác ngoài hoạt động sản xuất, kinh doanh của doanh nghiệp, bao gồm:

- Thu nhập từ nhượng bán, thanh lý TSCĐ;
- Thu nhập từ nghiệp vụ bán và thuê lại tài sản;
- Các khoản thuế phải nộp khi bán hàng hóa, cung cấp dịch vụ nhưng sau đó được giảm, được hoàn (thuế xuất khẩu được hoàn, thuế GTGT, TTĐB, BVMT phải nộp nhưng sau đó được giảm);
- Thu tiền bồi thường của bên thứ ba để bù đắp cho tài sản bị tổn thất (ví dụ thu tiền bảo hiểm được bồi thường, tiền đền bù di dời cơ sở kinh doanh và các khoản có tính chất tương tự);
- Thu tiền phạt do khách hàng vi phạm hợp đồng;
- Các khoản thu nhập khác ngoài các khoản nêu trên.

12. Nguyên tắc kế toán các khoản giảm trừ doanh thu

Các khoản được điều chỉnh giảm trừ vào doanh thu bán hàng, cung cấp dịch vụ phát sinh trong kỳ, gồm: Chiết khấu thương mại, giảm giá hàng bán và hàng bán bị trả lại.

Trường hợp sản phẩm, hàng hoá, dịch vụ đã tiêu thụ từ các kỳ trước, đến kỳ sau mới phát sinh chiết khấu thương mại, giảm giá hàng bán hoặc hàng bán bị trả lại thì Công ty ghi giảm doanh thu theo nguyên tắc:

- Nếu sản phẩm, hàng hoá, dịch vụ đã tiêu thụ từ các kỳ trước, đến kỳ sau phải giảm giá, phải chiết khấu thương mại, bị trả lại nhưng phát sinh trước thời điểm phát hành Báo cáo tài chính, kế toán coi đây là một sự kiện cần điều chỉnh phát sinh sau ngày lập Bảng cân đối kế toán và ghi giảm doanh thu, trên Báo cáo tài chính của kỳ lập báo cáo (kỳ trước).
- Trường hợp sản phẩm, hàng hoá, dịch vụ phải giảm giá, phải chiết khấu thương mại, bị trả lại sau thời điểm phát hành Báo cáo tài chính thì doanh nghiệp ghi giảm doanh thu của kỳ phát sinh (kỳ sau).

13. Nguyên tắc kế toán giá vốn hàng bán

Phản ánh trị giá vốn của sản phẩm, hàng hóa, dịch vụ bán trong kỳ.

Khoản dự phòng giảm giá hàng tồn kho được tính vào giá vốn hàng bán trên cơ sở số lượng hàng tồn kho và phần chênh lệch giữa giá trị thuần có thể thực hiện được nhỏ hơn giá gốc hàng tồn kho.

Đối với phần giá trị hàng tồn kho hao hụt, mất mát, kế toán tính ngay vào giá vốn hàng bán (sau khi trừ đi các khoản bồi thường, nếu có).

Đối với chi phí nguyên vật liệu trực tiếp tiêu hao vượt mức bình thường, chi phí nhân công, chi phí sản xuất chung cố định không phân bổ vào giá trị sản phẩm nhập kho, kế toán tính ngay vào giá vốn hàng bán (sau khi trừ đi các khoản bồi thường, nếu có) kể cả khi sản phẩm, hàng hóa chưa được xác định là tiêu thụ.

Các khoản thuế nhập khẩu, thuế tiêu thụ đặc biệt, thuế bảo vệ môi trường đã tính vào giá trị hàng mua, nếu khi xuất bán hàng hóa mà các khoản thuế đó được hoàn lại thì được ghi giảm giá vốn hàng bán.

Các khoản chi phí giá vốn hàng bán không được coi là chi phí tính thuế TNDN theo quy định của Luật thuế nhưng có đầy đủ hóa đơn chứng từ và đã hạch toán đúng theo Chế độ kế toán Công ty không ghi giảm chi phí kế toán mà chỉ điều chỉnh trong quyết toán thuế TNDN để làm tăng số thuế TNDN phải nộp.

14. Nguyên tắc kế toán chi phí tài chính

Phản ánh những khoản chi phí hoạt động tài chính bao gồm các khoản chi phí hoặc các khoản lỗ liên quan đến các hoạt động đầu tư tài chính, chi phí cho vay và đi vay vốn, chi phí góp vốn liên doanh, liên kết, lỗ chuyển nhượng chứng khoán ngắn hạn, chi phí giao dịch bán chứng khoán; Dự phòng giảm giá chứng

khoản kinh doanh, dự phòng tổn thất đầu tư vào đơn vị khác, khoản lỗ phát sinh khi bán ngoại tệ, lỗ tỷ giá hối đoái...

Các khoản chi phí tài chính không được coi là chi phí tính thuế TNDN theo quy định của Luật thuế nhưng có đầy đủ hóa đơn chứng từ và đã hạch toán đúng theo Chế độ kế toán Công ty không ghi giảm chi phí kế toán mà chỉ điều chỉnh trong quyết toán thuế TNDN để làm tăng số thuế TNDN phải nộp.

15. Nguyên tắc kế toán chi phí bán hàng, chi phí quản lý doanh nghiệp

Các khoản chi phí ghi nhận là chi phí bán hàng bao gồm: Các chi phí thực tế phát sinh trong quá trình bán sản phẩm, hàng hoá, cung cấp dịch vụ, bao gồm các chi phí chào hàng, giới thiệu sản phẩm, quảng cáo sản phẩm, hoa hồng bán hàng, chi phí bảo hành sản phẩm, hàng hoá, chi phí bảo quản, đóng gói, vận chuyển,...

Các khoản chi phí ghi nhận là chi phí quản lý doanh nghiệp bao gồm: Các chi phí về lương nhân viên bộ phận quản lý doanh nghiệp (tiền lương, tiền công, các khoản phụ cấp,...); bảo hiểm xã hội, bảo hiểm y tế, kinh phí công đoàn, bảo hiểm thất nghiệp của nhân viên quản lý doanh nghiệp; chi phí vật liệu văn phòng, công cụ lao động, khấu hao TSCĐ dùng cho quản lý doanh nghiệp; tiền thuê đất, thuế môn bài; khoản lập dự phòng phải thu khó đòi; dịch vụ mua ngoài (điện, nước, điện thoại, fax, bảo hiểm tài sản, cháy nổ...); chi phí bằng tiền khác (tiếp khách, hội nghị khách hàng...)

Các khoản chi phí bán hàng, chi phí quản lý doanh nghiệp không được coi là chi phí tính thuế TNDN theo quy định của Luật thuế nhưng có đầy đủ hóa đơn chứng từ và đã hạch toán đúng theo Chế độ kế toán Công ty không ghi giảm chi phí kế toán mà chỉ điều chỉnh trong quyết toán thuế TNDN để làm tăng số thuế TNDN phải nộp.

16. Nguyên tắc và phương pháp ghi nhận chi phí thuế thu nhập doanh nghiệp hiện hành

Chi phí thuế thu nhập doanh nghiệp hiện hành là số thuế thu nhập doanh nghiệp phải nộp tính trên thu nhập chịu thuế trong kỳ và thuế suất thuế thu nhập doanh nghiệp hiện hành.

17. Các nguyên tắc và phương pháp kế toán khác

Công cụ tài chính

Ghi nhận ban đầu

Tài sản tài chính

Tài sản tài chính của Công ty bao gồm tiền và các khoản tương đương tiền, các khoản phải thu khách hàng và phải thu khác, các khoản cho vay, các khoản đầu tư ngắn hạn và dài hạn. Tại thời điểm ghi nhận ban đầu, tài sản tài chính được xác định theo giá mua/chi phí phát hành cộng các chi phí phát sinh khác liên quan trực tiếp đến việc mua, phát hành tài sản tài chính đó.

Nợ phải trả tài chính

Nợ phải trả tài chính của Công ty bao gồm các khoản vay, các khoản phải trả người bán và phải trả khác, chi phí phải trả. Tại thời điểm ghi nhận lần đầu, các khoản nợ phải trả tài chính được xác định theo giá phát hành cộng các chi phí phát sinh liên quan trực tiếp đến việc phát hành nợ phải trả tài chính đó.

Giá trị sau ghi nhận ban đầu

Hiện tại chưa có các quy định về đánh giá lại công cụ tài chính sau ghi nhận ban đầu.

V. THÔNG TIN BỔ SUNG CHO CÁC KHOẢN TRÌNH BÀY TRONG BẢNG CÂN ĐỐI KẾ TOÁN

Đơn vị tính: đồng

	30/06/2019	01/01/2019
1 . Tiền		
Tiền mặt tại quỹ	266,415,296	629,487,570
Tiền gửi ngân hàng không kỳ hạn	8,301,266	8,329,834
Cộng	274,716,562	637,817,404
2 . Phải thu khách hàng ngắn hạn	30/06/2019	01/01/2019
a) Phải thu khách hàng	3,475,536,595	4,975,536,595
Công ty TNHH Hoá chất Ngọc Việt		1,500,000,000
Công ty Cổ phần Xây dựng và Kỹ thuật Toàn Thịnh	145,760,000	145,760,000
Công ty Cổ phần Thiết bị Trảng An	3,329,776,595	3,329,776,595
b) Phải thu của khách hàng là các bên liên quan	-	-
Cộng	3,475,536,595	4,975,536,595
3 . Trả trước người bán ngắn hạn	30/06/2019	01/01/2019
a) Trả trước cho người bán	46,750,454,545	46,765,454,545
Ông Trần Đức Hòa	22,000,000,000	22,000,000,000
Công ty TNHH MTV Đoàn Long Kiên Giang	2,685,000,000	2,685,000,000
Công ty TNHH Sản xuất và Thương mại Dũng Huyền	1,895,454,545	1,895,454,545
Công ty Cổ phần Máy và Thiết bị BKHTECH Việt Nam	1,670,000,000	1,670,000,000
Công ty Cổ phần Tư vấn và Đầu tư IR Việt Nam		15,000,000
Bà Vũ Thị Thúy	18,500,000,000	18,500,000,000
b) Trả trước cho người bán là các bên liên quan	-	-
Cộng	46,750,454,545	46,765,454,545

4 . Tăng, giảm tài sản cố định hữu hình

Khoản mục	Nhà cửa vật kiến trúc	Máy móc thiết bị	PTVT TB truyền dẫn	Thiết bị DCQL	Cộng
Nguyên giá TSCĐ					
Số dư đầu kỳ	-	30,818,182		-	30,818,182
Số tăng trong kỳ	-	0	-	-	0
Số giảm trong kỳ	-	0		-	0
- Thanh lý					0
Số dư cuối kỳ	-	30,818,182	-	-	30,818,182
Giá trị hao mòn lũy kế					
Số dư đầu kỳ (*)	-	29,962,135		-	29,962,135
Số tăng trong kỳ	-	856,047	-	-	856,047
- Khấu hao trong kỳ		856,047			856,047
Số giảm trong kỳ	-	0	0	-	0
- Thanh lý					0
Số dư cuối kỳ	-	30,818,182	-	-	30,818,182
Giá trị còn lại					
Tại ngày đầu kỳ	-	856,047	-	-	856,047
Tại ngày cuối kỳ	-	0	-	-	0

5 . Đầu tư tài chính dài hạn

	30/06/2019		01/01/2019	
	Giá gốc	Dự phòng	Giá gốc	Dự phòng
Đầu tư vào công ty liên kết	Giá trị hợp lý		Giá gốc	Dự phòng

Công ty CP Gang thép Công nghiệp Việt Nam	140,000,000,000	-	140,000,000,000	140,000,000,000	140,000,000,000
Công ty CP Đầu tư Thương mại Thanh Thủy	46,600,000,000		46,600,000,000	46,600,000,000.00	46,600,000,000
Cộng	186,600,000,000		186,600,000,000	186,600,000,000	186,600,000,000

6 . Phải trả người bán ngắn hạn	30/06/2019		01/01/2019	
	Giá trị	Số có khả năng trả nợ	Giá gốc	Số có khả năng trả nợ
a) Phải trả người bán ngắn hạn	1,793,326,936	1,793,326,936	1,808,553,281	1,808,553,281
Công ty CP Kỹ thuật Công nghệ Bình An	1,103,666,936	1,103,666,936	1,103,666,936	1,103,666,936
Công ty CP Đầu tư XNK Quốc tế Thiên Trường	689,660,000	689,660,000	689,660,000	689,660,000
Công ty Cổ phần Đồ Đồ Việt Nam	0	0	15,226,345	15,226,345
b) Số nợ quá hạn chưa thanh toán	-	-	-	-
c) Phải trả người bán là các bên liên quan	-	-	-	-
Cộng	1,793,326,936	1,793,326,936	1,808,553,281	1,808,553,281

7 . Người mua trả tiền trước ngắn hạn	30/06/2019		01/01/2019	
	a) Người mua trả tiền trước	24,395,000,000		
Bà Lê Thị Phương Hoa	16,810,000,000		16,810,000,000	
Công ty Cổ phần Vận tải Thủy			1,500,000,000	
Công ty Cổ phần Tái tạo năng lượng Toàn Cầu	7,585,000,000		7,585,000,000	
Cộng	24,395,000,000	0	25,895,000,000	0

8 . Thuế và các khoản phải nộp nhà nước	01/01/2019		Số phải nộp trong kỳ	Số thực nộp trong kỳ	30/6/2019	
	Phải thu	Phải nộp			Phải thu	Phải nộp
Thuế GTGT	-	-			-	-
Thuế TNDN	-	524,940,219		15,000,000	-	509,940,219
Thuế khác	-	-	3,000,000	3,000,000	-	-
Cộng	-	524,940,219	3,000,000	18,000,000	-	509,940,219

9 . Phải trả ngắn hạn khác	30/06/2019		01/01/2019	
	BHXH, BHYT, BHTN	95,627,877		90,251,877
Cộng	95,627,877		90,251,877	

10 . Vốn chủ sở hữu

10.1. Bảng đối chiếu biến động của vốn chủ sở hữu

Đơn vị tính: đồng

Khoản mục	Vốn góp chủ sở hữu	Thặng dư vốn cổ phần	Vốn khác của CSH	LNST chưa phân phối	Cộng
Số dư đầu năm trước	235,399,580,000	(149,090,909)		4,202,893,490	239,453,382,581
Tăng vốn trong năm trước		-	-	177,167,295	177,167,295
- Lãi năm trước	-	-	-	177,167,295	177,167,295
- Tăng vốn					-
- Tăng khác					-
Giảm vốn trong năm trước					-
- Chia cổ tức					-
- Giảm khác					-
Số dư đầu năm nay	235,399,580,000	(149,090,909)	-	4,380,060,785	239,630,549,876

Tăng vốn trong kỳ	-	-	-	-
- Lãi trong kỳ	-	-	-	-
Giảm vốn trong kỳ	-	-	-	340,126,371
Số dư cuối kỳ	235,399,580,000	(149,090,909)	-	340,126,371
				4,039,934,414
				239,290,423,505

10.2. Chi tiết vốn đầu tư của chủ sở hữu

	30/06/2019	01/01/2019
Công ty Cổ phần Finway	10,700,000,000	10,700,000,000
Ông Bùi Đình Như	10,700,000,000	10,700,000,000
Ông Hoàng Ngọc Chiên	10,700,000,000	10,700,000,000
Ông Lê Đức Tự	10,700,000,000	10,700,000,000
Các cổ đông khác	192,599,580,000	192,599,580,000
Cộng	235,399,580,000	235,399,580,000

10.3. Các giao dịch về vốn với các CSH

	-	Năm trước
- Vốn đầu tư của chủ sở hữu		
+ Vốn góp đầu năm	235,399,580,000	235,399,580,000
+ Vốn góp tăng trong năm	-	-
+ Vốn góp giảm trong năm	-	-
+ Vốn góp cuối năm	235,399,580,000	235,399,580,000

10.4. Cổ phiếu

	30/6/2019	1/1/2019
Số lượng cổ phiếu đăng ký phát hành	23,539,958	23,539,958
Số lượng cổ phiếu đã bán ra ngoài công chúng	23,539,958	23,539,958
- Cổ phiếu phổ thông	23,539,958	23,539,958
- Cổ phiếu ưu đãi (loại được phân loại là vốn chủ sở hữu)	-	-
Số lượng cổ phiếu được mua lại	-	-
- Cổ phiếu phổ thông	-	-
- Cổ phiếu ưu đãi (loại được phân loại là vốn chủ sở hữu)	-	-
Số lượng cổ phiếu đang lưu hành	23,539,958	23,539,958
- Cổ phiếu phổ thông	23,539,958	23,539,958
- Cổ phiếu ưu đãi (loại được phân loại là vốn chủ sở hữu)	-	-
Mệnh giá cổ phiếu đang lưu hành	10,000	10,000

VI. THÔNG TIN BỔ SUNG CHO CÁC KHOẢN MỤC TRÌNH BÀY TRONG BÁO CÁO KẾT QUẢ KINH DOANH

1 . Tổng doanh thu bán hàng và cung cấp dịch vụ	Quý II	
	Năm nay	Năm trước
Doanh thu bán hàng		13,378,847,727
Doanh thu cung cấp dịch vụ		
Cộng	0	13,378,847,727
2 . Giá vốn hàng bán	Năm nay	Năm trước
Giá vốn của hàng hóa đã bán		12,944,716,364
Giá vốn của dịch vụ đã cung cấp		

	Cộng	0	12,944,716,364
3 . Doanh thu hoạt động tài chính		Năm nay	Năm trước
Lãi tiền gửi, tiền cho vay		5,457	86,425
Lãi cổ tức			
Thu nhập từ chuyển nhượng cổ phần			
Cộng		5,457	86,425
4 . Thu nhập khác		Năm nay	Năm trước
Thu nhập khác		-	-
Cộng		-	-
5 . Chi phí khác		Năm nay	Năm trước
Các khoản phạt			
Chi phí thanh lý tài sản			
Chi phí khác			
Cộng		-	-
6 . Chi phí bán hàng và chi phí quản lý doanh nghiệp		Năm nay	Năm trước
a) Các khoản chi phí QLDN phát sinh trong kỳ		167,768,631	277,534,027
b) Các khoản chi phí bán hàng			
Chi phí nhân viên bán hàng			
Chi phí thuê thu nhập doanh nghiệp hiện hành			
7 . Chi phí thuế thu nhập doanh nghiệp hiện hành		Năm nay	Năm trước
a. Lợi nhuận trước thuế		(167,763,174)	156,683,761
b. Các khoản điều chỉnh tăng (+), giảm (-) lợi nhuận tính thuế		-	
- Chi phí không hợp lý, hợp lệ			
- Cổ tức, lợi nhuận được chia			
- Chi phí khác			
c. Tổng lợi nhuận tính thuế TNDN			
d. Chi phí thuế TNDN hiện hành		-	31,336,752

VII . NHỮNG THÔNG TIN KHÁC

1 . Những khoản nợ tiềm tàng, khoản cam kết và những thông tin khác:

Không phát sinh bất kỳ khoản nợ tiềm tàng nào phát sinh từ những sự kiện đã xảy ra có thể ảnh hưởng đến các thông tin đã được trình bày trong Báo cáo tài chính riêng mà Công ty không kiểm soát được hoặc chưa ghi nhận.

2 . Những sự kiện phát sinh sau ngày kết thúc kỳ kế toán

Không phát sinh bất kỳ sự kiện nào có thể ảnh hưởng đến các thông tin đã được trình bày trong Báo cáo tài chính riêng cũng như có hoặc có thể tác động đáng kể đến hoạt động của Công ty.

3 . Báo cáo bộ phận

Công ty không lập báo cáo bộ phận vì không thỏa mãn 1 trong 3 điều kiện phải lập báo cáo bộ phận theo lĩnh vực kinh doanh hay khu vực địa lý được quy định tại thông tư 20/2006/TT-BTC ngày 26/3/2006 của Bộ Tài chính v/v hướng dẫn thực hiện (06) chuẩn mực kế toán ban hành theo Quyết định số 12/2005/QĐ-BTC ngày 15/2/2005 của Bộ trưởng Bộ Tài chính.

4 . Công cụ tài chính

Giá trị sổ kế toán

	30/6/2019		1/1/2019	
	Giá gốc	Dự phòng	Giá gốc	Dự phòng
	VND	VND	VND	VND

Tài sản tài chính

Tiền và tương đương tiền	274,716,562	-	637,817,404	-
Phải thu khách hàng và phải thu khác	3,475,536,595	-	4,975,536,595	-
Cộng	3,750,253,157	-	5,613,353,999	-

	Giá trị sổ kế toán	
	30/6/2019	1/1/2019
	VND	VND
Nợ phải trả tài chính		
Phải trả người bán và phải trả khác	1,888,954,813	1,898,805,158
Chi phí phải trả	-	-
Các khoản vay	-	-
Cộng	1,888,954,813	1,898,805,158

Tài sản đảm bảo

Công ty không có tài sản đảm bảo thế chấp cho các đơn vị khác tại ngày 30/06/2019.

Rủi ro tín dụng

Rủi ro tín dụng là rủi ro mà đối tác sẽ không thực hiện các nghĩa vụ của mình theo quy định của một công cụ tài chính hoặc hợp đồng khách hàng, dẫn đến tổn thất về tài chính. Công ty có rủi ro tín dụng từ các hoạt động kinh doanh của mình (chủ yếu đối với các khoản phải thu khách hàng) và từ hoạt động tài chính của mình bao gồm tiền gửi ngân hàng và các công cụ tài chính khác.

Phải thu khách hàng

Việc quản lý rủi ro tín dụng khách hàng của Công ty dựa trên các chính sách, thủ tục và quy định kiểm soát của Công ty có liên quan đến việc quản lý rủi ro tín dụng khách hàng.

Các khoản phải thu khách hàng chưa trả thường xuyên được theo dõi. Các phân tích về khả năng lập dự phòng được thực hiện tại ngày lập báo cáo trên cơ sở từng khách hàng đối với khách hàng lớn.

Tiền gửi ngân hàng

Phần lớn tiền gửi ngân hàng của Công ty được gửi tại các ngân hàng lớn có uy tín ở Việt Nam. Công ty nhận thấy mức độ tập trung rủi ro tín dụng đối với tiền gửi ngân hàng là thấp.

Rủi ro thanh khoản

Rủi ro thanh khoản là rủi ro Công ty gặp khó khăn trong việc đáp ứng các nghĩa vụ tài chính do tình trạng thiếu vốn. Rủi ro thanh khoản của Công ty phát sinh chủ yếu do không tương xứng trong các kỳ hạn của tài sản tài chính và các khoản phải trả tài chính.

Công ty giám sát rủi ro thanh khoản bằng việc duy trì tỷ lệ tiền mặt và các khoản tương đương tiền ở mức mà Ban Tổng Giám đốc cho là đủ để hỗ trợ tài chính cho các hoạt động kinh doanh của Công ty và để giảm thiểu ảnh hưởng của những thay đổi các luồng tiền.

Thông tin thời hạn đáo hạn của nợ phải trả tài chính của Công ty dựa trên các giá trị thanh toán chưa chiết khấu theo hợp đồng như sau:

	Từ 01 năm trở xuống	Từ 01 đến 05 năm	Cộng
Số cuối kỳ (30/06/2019)			
Các khoản vay			
Phải trả người bán	1,793,326,936		
Chi phí phải trả	95,627,877		
Phải trả khác			
Số đầu kỳ (01/01/2019)			
Các khoản vay			
Phải trả người bán	1,808,553,281		
Chi phí phải trả			
Phải trả khác	90,251,877		

Công ty cho rằng mức độ tập trung rủi ro đối với việc trả nợ là thấp. Công ty có khả năng thanh toán các khoản nợ đến hạn từ dòng tiền từ hoạt động kinh doanh và tiền thu từ các tài sản tài chính đáo hạn.

Rủi ro thị trường

Rủi ro thị trường là rủi ro mà giá trị hợp lý hoặc các luồng tiền trong tương lai của công cụ tài chính sẽ biến động theo những thay đổi của giá thị trường. Rủi ro thị trường bao gồm 03 loại: rủi ro ngoại tệ, rủi ro lãi suất và rủi ro về giá khác

Rủi ro ngoại tệ

Rủi ro ngoại tệ là rủi ro mà giá trị hợp lý hoặc các luồng tiền trong tương lai của công cụ tài chính sẽ biến động theo những thay đổi của tỷ giá hối đoái. Ngoại tệ có rủi ro này chủ yếu là đồng Đô la Mỹ (USD).

Công ty quản lý rủi ro ngoại tệ bằng cách xem xét thị trường hiện hành và dự kiến khi Công ty lập kế hoạch cho các giao dịch trong tương lai bằng ngoại tệ. Công ty giám sát các rủi ro đối với các tài sản và nợ phải trả tài chính bằng ngoại tệ.

Rủi ro lãi suất

Rủi ro lãi suất là rủi ro mà giá trị hợp lý hoặc các luồng tiền trong tương lai của một công cụ tài chính sẽ biến động do thay đổi lãi suất thị trường. Rủi ro về thay đổi lãi suất thị trường của Công ty chủ yếu liên quan đến các khoản tiền gửi ngắn hạn, các khoản vay.

Công ty quản lý rủi ro lãi suất bằng cách theo dõi chặt chẽ tình hình thị trường có liên quan để xác định các chính sách lãi suất hợp lý có lợi cho các mục đích quản lý giới hạn rủi ro của Công ty.

Công ty không thực hiện phân tích độ nhạy đối với lãi suất vì rủi ro thay đổi lãi suất tại ngày lập báo cáo là không đáng kể.

Rủi ro về giá khác

Rủi ro về giá khác là rủi ro mà giá trị hợp lý hoặc các luồng tiền trong tương lai của một công cụ tài chính sẽ biến động theo những thay đổi của giá thị trường ngoài thay đổi của lãi suất và tỷ giá hối đoái.

Các cổ phiếu do Công ty nắm giữ có thể bị ảnh hưởng bởi các rủi ro về giá trị tương lai của cổ phiếu đầu tư. Công ty quản lý rủi ro về giá cổ phiếu bằng cách thiết lập hạn mức đầu tư và đa dạng hóa danh mục đầu tư.

Người lập

Nguyễn Quỳnh Anh

Kế toán trưởng

Hoàng Quế Lan

Hà Nội, ngày 30 tháng 06 năm 2019

Tổng Giám đốc



Hà Xuân Trường

