

CÔNG TY CỔ PHẦN NƯỚC GIẢI KHÁT YẾN SÀO KHÁNH HÒA

Địa chỉ: Quốc lộ 1A, xã Suối Hiệp, huyện Diên Khánh, tỉnh Khánh Hòa, Việt Nam

BÁO CÁO TÀI CHÍNH HỢP NHẤT GIỮA NIÊN ĐỘ

Quý 2 của năm tài chính kết thúc ngày 31 tháng 12 năm 2019

BẢNG CÂN ĐỐI KẾ TOÁN HỢP NHẤT GIỮA NIÊN ĐỘ

(Dạng đầy đủ)

Tại ngày 30 tháng 6 năm 2019

Đơn vị tính: VND

CHỈ TIÊU	Mã số	Thuyết minh	Số cuối kỳ	Số đầu năm
A - TÀI SẢN NGẮN HẠN	100		444,708,072,802	403,033,505,909
I. Tiền và các khoản tương đương tiền	110	V.1	25,430,135,450	19,079,565,185
1. Tiền	111		23,356,695,543	17,030,877,911
2. Các khoản tương đương tiền	112		2,073,439,907	2,048,687,274
II. Đầu tư tài chính ngắn hạn	120		-	-
1. Chứng khoán kinh doanh	121		-	-
2. Dự phòng giảm giá chứng khoán kinh doanh	122		-	-
3. Đầu tư nắm giữ đến ngày đáo hạn	123		-	-
III. Các khoản phải thu ngắn hạn	130		148,171,472,503	84,391,126,339
1. Phải thu ngắn hạn của khách hàng	131	V.2	118,593,376,783	59,296,566,036
2. Trả trước cho người bán ngắn hạn	132	V.3	27,091,706,100	22,823,209,828
3. Phải thu nội bộ ngắn hạn	133		-	-
4. Phải thu theo tiến độ kế hoạch hợp đồng xây dựng	134		-	-
5. Phải thu về cho vay ngắn hạn	135		-	-
6. Phải thu ngắn hạn khác	136	V.4a	2,486,389,620	2,271,350,475
7. Dự phòng phải thu ngắn hạn khó đòi	137		-	-
8. Tài sản thiếu chờ xử lý	139		-	-
IV. Hàng tồn kho	140		268,834,454,254	295,206,536,066
1. Hàng tồn kho	141	V.5	268,834,454,254	295,206,536,066
2. Dự phòng giảm giá hàng tồn kho	149		-	-
V. Tài sản ngắn hạn khác	150		2,272,010,595	4,356,278,319
1. Chi phí trả trước ngắn hạn	151	V.6a	1,939,385,004	1,239,193,933
2. Thuế giá trị gia tăng được khấu trừ	152		-	-
3. Thuế và các khoản khác phải thu Nhà nước	153	V.11	332,625,591	3,117,084,386
4. Giao dịch mua bán lại trái phiếu Chính phủ	154		-	-
5. Tài sản ngắn hạn khác	155		-	-

CÔNG TY CỔ PHẦN NƯỚC GIẢI KHÁT YẾN SÀO KHÁNH HÒA

Địa chỉ: Quốc lộ 1A, xã Suối Hiệp, huyện Diên Khánh, tỉnh Khánh Hòa, Việt Nam

BÁO CÁO TÀI CHÍNH HỢP NHẤT GIỮA NIÊN ĐỘ

Quý 2 của năm tài chính kết thúc ngày 31 tháng 12 năm 2019

Bảng cân đối kế toán hợp nhất giữa niên độ (tiếp theo)

CHỈ TIÊU	Mã số	Thuyết minh	Số cuối kỳ	Số đầu năm
B- TÀI SẢN DÀI HẠN	200		133,998,669,986	138,181,266,789
I. Các khoản phải thu dài hạn	210		50,000,000	50,000,000
1. Phải thu dài hạn của khách hàng	211		-	-
2. Trả trước cho người bán dài hạn	212		-	-
3. Vốn kinh doanh ở đơn vị trực thuộc	213		-	-
4. Phải thu nội bộ dài hạn	214		-	-
5. Phải thu về cho vay dài hạn	215		-	-
6. Phải thu dài hạn khác	216	V.4b	50,000,000	50,000,000
7. Dự phòng phải thu dài hạn khó đòi	219		-	-
II. Tài sản cố định	220		56,102,855,073	57,667,312,183
1. Tài sản cố định hữu hình	221	V.7	52,653,637,073	54,206,844,183
- Nguyên giá	222		103,117,904,696	101,816,462,196
- Giá trị hao mòn lũy kế	223		(50,464,267,623)	(47,609,618,013)
2. Tài sản cố định thuê tài chính	224		-	-
- Nguyên giá	225		-	-
- Giá trị hao mòn lũy kế	226		-	-
3. Tài sản cố định vô hình	227	V.8	3,449,218,000	3,460,468,000
- Nguyên giá	228		3,482,968,000	3,482,968,000
- Giá trị hao mòn lũy kế	229		(33,750,000)	(22,500,000)
III. Bất động sản đầu tư	230		-	-
- Nguyên giá	231		-	-
- Giá trị hao mòn lũy kế	232		-	-
IV. Tài sản dở dang dài hạn	240		209,245,091	201,925,091
1. Chi phí sản xuất, kinh doanh dở dang dài hạn	241		-	-
2. Chi phí xây dựng cơ bản dở dang	242	V.9	209,245,091	201,925,091
V. Đầu tư tài chính dài hạn	250		-	-
1. Đầu tư vào công ty con	251		-	-
2. Đầu tư vào công ty liên doanh, liên kết	252		-	-
3. Đầu tư góp vốn vào đơn vị khác	253		-	-
4. Dự phòng đầu tư tài chính dài hạn	254		-	-
5. Đầu tư nắm giữ đến ngày đáo hạn	255		-	-
VI. Tài sản dài hạn khác	260		77,636,569,822	80,262,029,515
1. Chi phí trả trước dài hạn	261	V.6b	77,636,569,822	80,262,029,515
2. Tài sản thuê thu nhập hoãn lại	262		-	-
3. Thiết bị, vật tư, phụ tùng thay thế dài hạn	263		-	-
4. Tài sản dài hạn khác	268		-	-
5. Lợi thế thương mại	269		-	-
TỔNG CỘNG TÀI SẢN	270		578,706,742,788	541,214,772,698

CÔNG TY CỔ PHẦN NƯỚC GIẢI KHÁT YẾN SÀO KHÁNH HÒA

Địa chỉ: Quốc lộ 1A, xã Suối Hiệp, huyện Diên Khánh, tỉnh Khánh Hòa, Việt Nam

BÁO CÁO TÀI CHÍNH HỢP NHẤT GIỮA NIÊN ĐỘ

Quý 2 của năm tài chính kết thúc ngày 31 tháng 12 năm 2019

Bảng cân đối kế toán hợp nhất giữa niên độ (tiếp theo)

CHỈ TIÊU	Mã số	Thuyết minh	Số cuối kỳ	Số đầu năm
C - NỢ PHẢI TRẢ	300		299,839,976,659	226,782,923,253
I. Nợ ngắn hạn	310		299,839,976,659	226,782,923,253
1. Phải trả người bán ngắn hạn	311	V.10	122,939,679,023	87,207,006,435
2. Người mua trả tiền trước ngắn hạn	312		911,378,794	50,157,518
3. Thuế và các khoản phải nộp Nhà nước	313	V.11	19,732,548,716	13,069,467,891
4. Phải trả người lao động	314	V.12	42,634,741,003	27,791,474,033
5. Chi phí phải trả ngắn hạn	315	V.13	11,714,872,464	1,200,000,000
6. Phải trả nội bộ ngắn hạn	316		-	-
7. Phải trả theo tiến độ kế hoạch hợp đồng xây dựng	317		-	-
8. Doanh thu chưa thực hiện ngắn hạn	318		-	-
9. Phải trả ngắn hạn khác	319	V.14	1,819,620,984	3,895,544,707
10. Vay và nợ thuê tài chính ngắn hạn	320	V.15	89,108,065,054	85,748,715,898
11. Dự phòng phải trả ngắn hạn	321		-	-
12. Quỹ khen thưởng, phúc lợi	322	V.16	10,979,070,621	7,820,556,771
13. Quỹ bình ổn giá	323		-	-
14. Giao dịch mua bán lại trái phiếu Chính phủ	324		-	-
II. Nợ dài hạn	330		-	-
1. Phải trả người bán dài hạn	331		-	-
2. Người mua trả tiền trước dài hạn	332		-	-
3. Chi phí phải trả dài hạn	333		-	-
4. Phải trả nội bộ về vốn kinh doanh	334		-	-
5. Phải trả nội bộ dài hạn	335		-	-
6. Doanh thu chưa thực hiện dài hạn	336		-	-
7. Phải trả dài hạn khác	337		-	-
8. Vay và nợ thuê tài chính dài hạn	338		-	-
9. Trái phiếu chuyển đổi	339		-	-
10. Cổ phiếu ưu đãi	340		-	-
11. Thuế thu nhập hoãn lại phải trả	341		-	-
12. Dự phòng phải trả dài hạn	342		-	-
13. Quỹ phát triển khoa học và công nghệ	343		-	-

CÔNG TY CỔ PHẦN NƯỚC GIẢI KHÁT YẾN SÀO KHÁNH HÒA

Địa chỉ: Quốc lộ 1A, xã Suối Hiệp, huyện Diên Khánh, tỉnh Khánh Hòa, Việt Nam

BÁO CÁO TÀI CHÍNH HỢP NHẤT GIỮA NIÊN ĐỘ


Quý 2 của năm tài chính kết thúc ngày 31 tháng 12 năm 2019

Bảng cân đối kế toán hợp nhất giữa niên độ (tiếp theo)

CHỈ TIÊU	Mã số	Thuyết minh	Số cuối kỳ	Số đầu năm
D - VỐN CHỦ SỞ HỮU	400		278,866,766,129	314,431,849,445
I. Vốn chủ sở hữu	410		278,866,766,129	314,431,849,445
1. Vốn góp của chủ sở hữu	411	V.17	230,000,000,000	230,000,000,000
- Cổ phiếu phổ thông có quyền biểu quyết	411a		230,000,000,000	230,000,000,000
- Cổ phiếu ưu đãi	411b		-	-
2. Thặng dư vốn cổ phần	412	V.17	3,350,161,370	3,350,161,370
3. Quyền chọn chuyển đổi trái phiếu	413		-	-
4. Vốn khác của chủ sở hữu	414		-	-
5. Cổ phiếu quỹ	415		-	-
6. Chênh lệch đánh giá lại tài sản	416		-	-
7. Chênh lệch tỷ giá hối đoái	417		-	-
8. Quỹ đầu tư phát triển	418	V.17	16,346,888,557	14,320,669,387
9. Quỹ hỗ trợ sắp xếp doanh nghiệp	419		-	-
10. Quỹ khác thuộc vốn chủ sở hữu	420		-	-
11. Lợi nhuận sau thuế chưa phân phối	421	V.17	29,169,716,202	66,761,018,688
- Lợi nhuận sau thuế chưa phân phối lũy kế đến cuối kỳ trước	421a		(1,722,322,158)	66,761,018,688
- Lợi nhuận sau thuế chưa phân phối kỳ này	421b		30,892,038,360	-
12. Nguồn vốn đầu tư xây dựng cơ bản	422		-	-
13. Lợi ích cổ đông không kiểm soát	429		-	-
II. Nguồn kinh phí và quỹ khác	430		-	-
1. Nguồn kinh phí	431		-	-
2. Nguồn kinh phí đã hình thành tài sản cố định	432		-	-
TỔNG CỘNG NGUỒN VỐN	440		578,706,742,788	541,214,772,698

Khánh Hòa, ngày 20 tháng 07 năm 2019


Phạm Thị Lành
 Kế toán trưởng


Nguyễn Khoa Bảo
 Giám đốc




Trịnh Thị Hồng Vân
 Chủ tịch Hội đồng quản trị
 Người đại diện theo pháp luật

CÔNG TY CỔ PHẦN NƯỚC GIẢI KHÁT YẾN SÀO KHÁNH HÒA

Địa chỉ: Quốc lộ 1A, xã Suối Hiệp, huyện Diên Khánh, tỉnh Khánh Hòa, Việt Nam

BÁO CÁO TÀI CHÍNH HỢP NHẤT GIỮA NIÊN ĐỘ

Quý 2 của năm tài chính kết thúc ngày 31 tháng 12 năm 2019

BÁO CÁO KẾT QUẢ HOẠT ĐỘNG KINH DOANH HỢP NHẤT GIỮA NIÊN ĐỘ

(Dạng đầy đủ)

Quý 2 của năm tài chính kết thúc ngày 31 tháng 12 năm 2019

Đơn vị tính: VND

CHỈ TIÊU	Mã số	Thuyết minh	Lũy kế từ đầu kỳ đến cuối kỳ này		Lũy kế từ đầu năm đến cuối kỳ này	
			Quý 2-2019	Quý 2-2018	Năm nay	Năm trước
1. Doanh thu bán hàng và cung cấp dịch vụ	01	VI.1	567,956,613,339	480,519,025,163	1,104,468,829,301	996,447,005,951
2. Các khoản giảm trừ doanh thu	02	VI.2	-	-	-	-
3. Doanh thu thuần về bán hàng và cung cấp dịch vụ	10		567,956,613,339	480,519,025,163	1,104,468,829,301	996,447,005,951
4. Giá vốn hàng bán	11	VI.3	475,741,134,727	404,059,176,246	933,910,890,066	861,773,554,463
5. Lợi nhuận gộp về bán hàng và cung cấp dịch vụ	20		92,215,478,612	76,459,848,917	170,557,939,235	134,673,451,488
6. Doanh thu hoạt động tài chính	21	VI.4	126,852,226	126,064,698	261,611,442	151,287,751
7. Chi phí tài chính	22	VI.5	2,314,654,527	1,169,249,638	4,491,421,247	1,561,545,233
Trong đó: chi phí lãi vay	23		2,056,045,006	802,001,548	4,232,811,726	1,049,985,306
8. Phần lãi hoặc lỗ trong công ty liên doanh, liên kết	24		-	-	-	-
9. Chi phí bán hàng	25	VI.6	45,115,594,815	36,018,450,257	81,242,262,260	60,915,517,576
10. Chi phí quản lý doanh nghiệp	26	VI.7	14,074,585,174	13,721,704,647	28,739,215,613	21,925,313,768
11. Lợi nhuận thuần từ hoạt động kinh doanh	30		30,837,496,322	25,676,509,073	56,346,651,557	50,422,362,662
12. Thu nhập khác	31		16,210,614	18,417,679	16,210,614	25,016,134
13. Chi phí khác	32		106,744,800	56,331,423	106,744,800	56,331,423
14. Lợi nhuận khác	40		(90,534,186)	(37,913,744)	(90,534,186)	(31,315,289)
15. Tổng lợi nhuận kế toán trước thuế	50		30,746,962,136	25,638,595,329	56,256,117,371	50,391,047,373
16. Chi phí thuế thu nhập doanh nghiệp hiện hành	51	V.11	5,912,886,921	(337,008,535)	10,801,667,203	5,458,530,503
17. Chi phí thuế thu nhập doanh nghiệp hoãn lại	52		-	-	-	245,184,578
18. Lợi nhuận sau thuế thu nhập doanh nghiệp	60		24,834,075,215	25,975,603,864	45,454,450,168	44,687,332,292
19. Lợi nhuận sau thuế của công ty mẹ	61		23,431,558,640	22,390,079,847	43,322,044,449	36,770,777,171
20. Lợi nhuận sau thuế của cổ đông không kiểm soát	62		-	-	-	-
21. Lãi cơ bản trên cổ phiếu	70	VI.8	816	879	1,487	1,530
22. Lãi suy giảm trên cổ phiếu	71	VI.8	816	879	1,487	1,530

Khánh Hòa, ngày 20 tháng 07 năm 2019


Phạm Thị Lành
Kế toán trưởng

Nguyễn Khoa Bảo
Giám đốcTrịnh Thị Hồng Vân
Chủ tịch Hội đồng quản trị
Người đại diện theo pháp luật

CÔNG TY CỔ PHẦN NƯỚC GIẢI KHÁT YẾN SÀO KHÁNH HÒA

Địa chỉ: Quốc lộ 1A, xã Suối Hiệp, huyện Diên Khánh, tỉnh Khánh Hòa, Việt Nam

BÁO CÁO TÀI CHÍNH HỢP NHẤT GIỮA NIÊN ĐỘ

Quý 2 của năm tài chính kết thúc ngày 31 tháng 12 năm 2019

BÁO CÁO LƯU CHUYỂN TIỀN TỆ HỢP NHẤT GIỮA NIÊN ĐỘ

(Dạng đầy đủ)

(Theo phương pháp gián tiếp)

Quý 2 của năm tài chính kết thúc ngày 31 tháng 12 năm 2019

CHỈ TIÊU	Mã số	Thuyết minh	Lũy kế từ đầu năm đến cuối kỳ này	
			Năm nay	Năm trước
I. Lưu chuyển tiền từ hoạt động kinh doanh				
1. Lợi nhuận trước thuế	01		56,256,117,371	50,391,047,373
2. Điều chỉnh cho các khoản:				
- Khấu hao tài sản cố định và bất động sản đầu tư	02	V.7	5,727,304,752	4,911,013,965
- Các khoản dự phòng	03		-	-
- Lãi, lỗ chênh lệch tỷ giá hối đoái do đánh giá lại các khoản mục tiền tệ có gốc ngoại tệ	04		-	-
- Lãi, lỗ từ hoạt động đầu tư	05		(120,391,570)	(53,034,147)
- Chi phí lãi vay	06	VI.5	4,232,811,726	1,049,985,306
- Các khoản điều chỉnh khác	07		(338,364,681)	-
3. Lợi nhuận từ hoạt động kinh doanh trước thay đổi vốn lưu động	08		65,757,477,598	56,299,012,497
- Tăng, giảm các khoản phải thu	09		(82,801,592,695)	(177,644,061,779)
- Tăng, giảm hàng tồn kho	10	V.5	75,087,727,089	20,851,714,605
- Tăng, giảm các khoản phải trả	11		29,986,827,824	86,355,619,028
- Tăng, giảm chi phí trả trước	12	V.6	4,792,175,457	260,175,540
- Tăng, giảm chứng khoán kinh doanh	13		-	-
- Tiền lãi vay đã trả	14	VI.5	(4,232,811,726)	(1,049,985,306)
- Thuế thu nhập doanh nghiệp đã nộp	15	V.11	(8,615,899,111)	(7,764,751,474)
- Tiền thu khác từ hoạt động kinh doanh	16		-	-
- Tiền chi khác cho hoạt động kinh doanh	17	V.16	(14,790,724,000)	(3,608,579,963)
Lưu chuyển tiền thuần từ hoạt động kinh doanh	20		65,183,180,436	(26,300,856,852)
II. Lưu chuyển tiền từ hoạt động đầu tư				
1. Tiền chi để mua sắm, xây dựng tài sản cố định và các tài sản dài hạn khác	21	V.7	(12,254,684,273)	(28,180,046,125)
2. Tiền thu từ thanh lý, nhượng bán tài sản cố định và các tài sản dài hạn khác	22			
3. Tiền chi cho vay, mua các công cụ nợ của đơn vị khác	23			
4. Tiền thu hồi cho vay, bán lại các công cụ nợ của đơn vị khác	24			
5. Tiền chi đầu tư góp vốn vào đơn vị khác	25			
6. Tiền thu hồi đầu tư góp vốn vào đơn vị khác	26			
7. Tiền thu lãi cho vay, cổ tức và lợi nhuận được chia	27	VI.9	162,423,570	53,034,147
Lưu chuyển tiền thuần từ hoạt động đầu tư	30		(12,092,260,703)	(28,127,011,978)

CÔNG TY CỔ PHẦN NƯỚC GIẢI KHÁT YẾN SÀO KHÁNH HÒA


Địa chỉ: Quốc lộ 1A, xã Suối Hiệp, huyện Diên Khánh, tỉnh Khánh Hòa, Việt Nam


BÁO CÁO TÀI CHÍNH HỢP NHẤT GIỮA NIÊN ĐỘ

Quý 2 của năm tài chính kết thúc ngày 31 tháng 12 năm 2019

Báo cáo lưu chuyển tiền tệ hợp nhất (tiếp theo)


CHỈ TIÊU	Mã số	Thuyết minh	Lũy kế từ đầu năm đến cuối kỳ này	
			Năm nay	Năm trước
III. Lưu chuyển tiền từ hoạt động tài chính				
1. Tiền thu từ phát hành cổ phiếu, nhận vốn góp của chủ sở hữu	31			
2. Tiền trả lại vốn góp cho các chủ sở hữu, mua lại cổ phiếu của doanh nghiệp đã phát hành	32			
3. Tiền thu từ đi vay	33	V.15	368,900,851,415	250,621,408,155
4. Tiền trả nợ gốc vay	34	V.15	(357,488,477,087)	(182,474,389,923)
5. Tiền trả nợ gốc thuê tài chính	35			
6. Cổ tức, lợi nhuận đã trả cho chủ sở hữu	36		(53,820,000,000)	(43,926,952,368)
Lưu chuyển tiền thuần từ hoạt động tài chính	40		(42,407,625,672)	24,220,065,864
Lưu chuyển tiền thuần trong năm	50		10,683,294,061	(30,207,802,966)
Tiền và tương đương tiền đầu năm	60	V.1	14,746,841,389	66,418,136,423
Ảnh hưởng của thay đổi tỷ giá hối đoái quy đổi ngoại tệ	61			
Tiền và tương đương tiền cuối năm	70	V.1	25,430,135,450	36,210,333,457


 Phạm Thị Lành
 Kế toán trưởng


 Nguyễn Khoa Bảo
 Giám đốc

Khánh Hòa, ngày 20 tháng 07 năm 2019




 Trịnh Thị Hồng Vân
 Chủ tịch Hội đồng quản trị
 Người đại diện theo pháp luật

CÔNG TY CỔ PHẦN NƯỚC GIẢI KHÁT YẾN SÀO KHÁNH HÒA

Địa chỉ: Quốc lộ 1A, xã Suối Hiệp, huyện Diên Khánh, tỉnh Khánh Hòa, Việt Nam

BÁO CÁO TÀI CHÍNH HỢP NHẤT GIỮA NIÊN ĐỘ

Quý 2 của năm tài chính kết thúc ngày 31 tháng 12 năm 2019

BẢN THUYẾT MINH BÁO CÁO TÀI CHÍNH HỢP NHẤT GIỮA NIÊN ĐỘ

(Dạng đầy đủ)

Quý 2 của năm tài chính kết thúc ngày 31 tháng 12 năm 2019

I. ĐẶC ĐIỂM HOẠT ĐỘNG

1. Hình thức sở hữu vốn

Công ty Cổ phần Nước giải khát Yến sào Khánh Hòa (sau đây gọi tắt là “Công ty” hay “Công ty mẹ”) là công ty cổ phần.

2. Lĩnh vực kinh doanh

Lĩnh vực kinh doanh của Công ty là sản xuất.

3. Ngành nghề kinh doanh

Hoạt động kinh doanh chính của Công ty là: chế biến các sản phẩm và thực phẩm chức năng từ yến sào.

4. Chu kỳ sản xuất, kinh doanh thông thường

Chu kỳ sản xuất kinh doanh thông thường của Công ty không quá 12 tháng.

5. Cấu trúc Tập đoàn

Tập đoàn bao gồm Công ty mẹ và 04 công ty con chịu sự kiểm soát của Công ty mẹ. Toàn bộ các công ty con được hợp nhất trong Báo cáo tài chính hợp nhất giữa niên độ này.

Danh sách các Công ty con được hợp nhất

Tên công ty	Địa chỉ trụ sở chính	Hoạt động kinh doanh chính	Tỷ lệ vốn góp	Tỷ lệ lợi ích	Tỷ lệ quyền biểu quyết
Công ty TNHH MTV Cung ứng Vật tư Nguyên liệu Khánh Hòa	Quốc lộ 1A, Thôn Cư Thạnh, Xã Suối Hiệp, Huyện Diên Khánh, Tỉnh Khánh Hòa.	Bán buôn tổ yến và các sản phẩm từ tổ yến, nuôi chim yến.	100%		100%
Công ty TNHH MTV Nhà máy Nước giải khát cao cấp Yến sào Khánh Hòa (*)	Lô NM5, NM6 đường số 1, Cụm Công nghiệp Sông Cầu, Xã Sông Cầu, Huyện Khánh Vĩnh, Tỉnh Khánh Hòa.	Chế biến các sản phẩm và thực phẩm chức năng từ yến.	100%		100%
Công ty TNHH MTV Yến sào Savinest Việt Nam (*)	Quốc lộ 1A, Thôn Cư Thạnh, Xã Suối Hiệp, Huyện Diên Khánh, Tỉnh Khánh Hòa.	Bán buôn tổ yến và các sản phẩm từ tổ yến.	100%		100%
Công ty TNHH MTV Yến sào Savinest Khánh Hòa (*)	Quốc lộ 1A, Thôn Cư Thạnh, Xã Suối Hiệp, Huyện Diên Khánh, Tỉnh Khánh Hòa.	Bán buôn tổ yến và các sản phẩm từ tổ yến.	100%		100%

(*) Các công ty này chưa phát sinh số liệu kế toán do đang trong quá trình thành lập.

6. Tuyên bố về khả năng so sánh thông tin trên Báo cáo tài chính hợp nhất

Các số liệu tương ứng của kỳ trước so sánh được với số liệu kỳ này.

CÔNG TY CỔ PHẦN NƯỚC GIẢI KHÁT YẾN SÀO KHÁNH HÒA

Địa chỉ: Quốc lộ 1A, xã Suối Hiệp, huyện Diên Khánh, tỉnh Khánh Hòa, Việt Nam

BÁO CÁO TÀI CHÍNH HỢP NHẤT GIỮA NIÊN ĐỘ

Quý 2 của năm tài chính kết thúc ngày 31 tháng 12 năm 2019

Bản thuyết minh Báo cáo tài chính hợp nhất giữa niên độ (tiếp theo)

7. Nhân viên

Tại ngày kết thúc kỳ kế toán, Tập đoàn có 974 nhân viên đang làm việc tại các công ty trong Tập đoàn (số đầu năm là 945 nhân viên).

II. NĂM TÀI CHÍNH, ĐƠN VỊ TIỀN TỆ SỬ DỤNG TRONG KẾ TOÁN

1. Năm tài chính

Năm tài chính của Tập đoàn bắt đầu từ ngày 01 tháng 01 và kết thúc vào ngày 31 tháng 12 hàng năm.

2. Đơn vị tiền tệ sử dụng trong kế toán

Đơn vị tiền tệ sử dụng trong kế toán là Đồng Việt Nam (VND) do phần lớn các nghiệp vụ được thực hiện bằng đơn vị tiền tệ VND.

III. CHUẨN MỰC VÀ CHẾ ĐỘ KẾ TOÁN ÁP DỤNG

1. Chế độ kế toán áp dụng

Tập đoàn áp dụng các Chuẩn mực Kế toán Việt Nam, Chế độ Kế toán doanh nghiệp Việt Nam được ban hành theo Thông tư số 200/2014/TT-BTC ngày 22 tháng 12 năm 2014 hướng dẫn Chế độ Kế toán doanh nghiệp, Thông tư số 202/2014/TT-BTC ngày 22 tháng 12 năm 2014 hướng dẫn lập và trình bày Báo cáo tài chính hợp nhất và các thông tư khác hướng dẫn thực hiện chuẩn mực kế toán của Bộ Tài chính trong việc lập và trình bày Báo cáo tài chính hợp nhất.

2. Tuyên bố về việc tuân thủ chuẩn mực kế toán và chế độ kế toán

Ban Giám đốc đảm bảo đã tuân thủ yêu cầu của các Chuẩn mực Kế toán Việt Nam, Chế độ Kế toán doanh nghiệp Việt Nam được ban hành theo Thông tư số 200/2014/TT-BTC ngày 22 tháng 12 năm 2014, Thông tư số 202/2014/TT-BTC ngày 22 tháng 12 năm 2014 cũng như các thông tư khác hướng dẫn thực hiện chuẩn mực kế toán của Bộ Tài chính trong việc lập và trình bày Báo cáo tài chính hợp nhất.

IV. CÁC CHÍNH SÁCH KẾ TOÁN ÁP DỤNG

1. Cơ sở lập Báo cáo tài chính hợp nhất

Báo cáo tài chính hợp nhất được lập trên cơ sở kế toán dồn tích (trừ các thông tin liên quan đến các luồng tiền).

2. Cơ sở hợp nhất

Báo cáo tài chính hợp nhất bao gồm Báo cáo tài chính của Công ty mẹ và Báo cáo tài chính của công ty con. Công ty con là đơn vị chịu sự kiểm soát của Công ty mẹ. Sự kiểm soát tồn tại khi Công ty mẹ có khả năng trực tiếp hay gián tiếp chi phối các chính sách tài chính và hoạt động của công ty con để thu được các lợi ích kinh tế từ các hoạt động này. Khi xác định quyền kiểm soát có tính đến quyền biểu quyết tiềm năng phát sinh từ các quyền chọn mua hoặc các công cụ nợ và công cụ vốn có thể chuyển đổi thành cổ phiếu phổ thông tại ngày kết thúc kỳ kế toán.

CÔNG TY CỔ PHẦN NƯỚC GIẢI KHÁT YẾN SÀO KHÁNH HÒA

Địa chỉ: Quốc lộ 1A, xã Suối Hiệp, huyện Diên Khánh, tỉnh Khánh Hòa, Việt Nam

BÁO CÁO TÀI CHÍNH HỢP NHẤT GIỮA NIÊN ĐỘ

Quý 2 của năm tài chính kết thúc ngày 31 tháng 12 năm 2019

Bản thuyết minh Báo cáo tài chính hợp nhất giữa niên độ (tiếp theo)

Kết quả hoạt động kinh doanh của các công ty con được mua lại hoặc bán đi trong kỳ được trình bày trong Báo cáo kết quả hoạt động kinh doanh hợp nhất từ ngày mua hoặc cho đến ngày bán khoản đầu tư ở công ty con đó.

Báo cáo tài chính của công ty mẹ và công ty con sử dụng để hợp nhất được lập cho cùng một kỳ kế toán và áp dụng các chính sách kế toán thống nhất cho các giao dịch và sự kiện cùng loại trong những hoàn cảnh tương tự. Trong trường hợp chính sách kế toán của công ty con khác với chính sách kế toán áp dụng thống nhất trong Tập đoàn thì Báo cáo tài chính của công ty con sẽ có những điều chỉnh thích hợp trước khi sử dụng cho việc lập Báo cáo tài chính hợp nhất.

Số dư các tài khoản trên Bảng cân đối kế toán giữa các công ty trong cùng Tập đoàn, các giao dịch nội bộ, các khoản lãi nội bộ chưa thực hiện phát sinh từ các giao dịch này phải được loại trừ hoàn toàn. Các khoản lỗ chưa thực hiện phát sinh từ các giao dịch nội bộ cũng được loại bỏ trừ khi chi phí tạo nên khoản lỗ đó không thể thu hồi được

Lợi ích của cổ đông không kiểm soát thể hiện phần lãi hoặc lỗ trong kết quả kinh doanh và tài sản thuần của công ty con không được nắm giữ bởi Tập đoàn và được trình bày ở khoản mục riêng trên Báo cáo kết quả hoạt động kinh doanh hợp nhất và trên Bảng cân đối kế toán hợp nhất (thuộc phần vốn chủ sở hữu). Lợi ích của cổ đông không kiểm soát bao gồm giá trị các lợi ích của cổ đông không kiểm soát tại ngày hợp nhất kinh doanh ban đầu và phần lợi ích của cổ đông không kiểm soát trong biến động của vốn chủ sở hữu kể từ ngày hợp nhất kinh doanh. Các khoản lỗ phát sinh tại công ty con được phân bổ tương ứng với phần sở hữu của cổ đông không kiểm soát, kể cả trường hợp số lỗ đó lớn hơn phần sở hữu của cổ đông không kiểm soát trong tài sản thuần của công ty con.

3. Các giao dịch bằng ngoại tệ

Các giao dịch phát sinh bằng ngoại tệ được chuyển đổi theo tỷ giá tại ngày phát sinh giao dịch. Số dư các khoản mục tiền tệ có gốc ngoại tệ tại ngày kết thúc kỳ kế toán được quy đổi theo tỷ giá tại ngày này.

Chênh lệch tỷ giá phát sinh trong kỳ từ các giao dịch bằng ngoại tệ được ghi nhận vào doanh thu hoạt động tài chính hoặc chi phí tài chính. Chênh lệch tỷ giá do đánh giá lại các khoản mục tiền tệ có gốc ngoại tệ tại ngày kết thúc kỳ kế toán sau khi bù trừ chênh lệch tăng và chênh lệch giảm được ghi nhận vào doanh thu hoạt động tài chính hoặc chi phí tài chính.

Tỷ giá sử dụng để quy đổi các giao dịch phát sinh bằng ngoại tệ là tỷ giá giao dịch thực tế tại thời điểm phát sinh giao dịch. Tỷ giá giao dịch thực tế đối với các giao dịch bằng ngoại tệ được xác định như sau:

- Đối với hợp đồng mua bán ngoại tệ (hợp đồng mua bán ngoại tệ giao ngay, hợp đồng kỳ hạn, hợp đồng tương lai, hợp đồng quyền chọn, hợp đồng hoán đổi): tỷ giá ký kết trong hợp đồng mua, bán ngoại tệ giữa Tập đoàn và ngân hàng.
- Đối với nợ phải thu: tỷ giá tỷ giá mua ngoại tệ của ngân hàng thương mại nơi Tập đoàn chỉ định khách hàng thanh toán tại thời điểm giao dịch phát sinh.
- Đối với nợ phải trả: tỷ giá tỷ giá bán ngoại tệ của ngân hàng thương mại nơi Tập đoàn dự kiến giao dịch tại thời điểm giao dịch phát sinh.
- Đối với các giao dịch mua sắm tài sản hoặc các khoản chi phí được thanh toán ngay bằng ngoại tệ (không qua các tài khoản phải trả): tỷ giá mua ngoại tệ của ngân hàng thương mại nơi Tập đoàn thực hiện thanh toán.

4. Tiền và các khoản tương đương tiền

CÔNG TY CỔ PHẦN NƯỚC GIẢI KHÁT YẾN SÀO KHÁNH HÒA

Địa chỉ: Quốc lộ 1A, xã Suối Hiệp, huyện Diên Khánh, tỉnh Khánh Hòa, Việt Nam

BÁO CÁO TÀI CHÍNH HỢP NHẤT GIỮA NIÊN ĐỘ

Quý 2 của năm tài chính kết thúc ngày 31 tháng 12 năm 2019

Bản thuyết minh Báo cáo tài chính hợp nhất giữa niên độ (tiếp theo)

Tiền bao gồm tiền mặt và tiền gửi ngân hàng không kỳ hạn. Các khoản tương đương tiền là các khoản đầu tư ngắn hạn có thời hạn thu hồi không quá 3 tháng kể từ ngày đầu tư, có khả năng chuyển đổi dễ dàng thành một lượng tiền xác định và không có rủi ro trong việc chuyển đổi thành tiền tại thời điểm báo cáo.

5. Các khoản đầu tư tài chính

Các khoản đầu tư nắm giữ đến ngày đáo hạn

Khoản đầu tư được phân loại là nắm giữ đến ngày đáo hạn khi Tập đoàn có ý định và khả năng giữ đến ngày đáo hạn. Các khoản đầu tư nắm giữ đến ngày đáo hạn bao gồm: các khoản tiền gửi ngân hàng có kỳ hạn (bao gồm cả các loại tín phiếu, kỳ phiếu), trái phiếu, cổ phiếu ưu đãi bên phát hành bắt buộc phải mua lại tại một thời điểm nhất định trong tương lai và các khoản cho vay nắm giữ đến ngày đáo hạn với mục đích thu lãi hàng kỳ và các khoản đầu tư nắm giữ đến ngày đáo hạn khác.

Các khoản đầu tư nắm giữ đến ngày đáo hạn được ghi nhận ban đầu theo giá gốc bao gồm giá mua và các chi phí liên quan đến giao dịch mua các khoản đầu tư. Sau ghi nhận ban đầu, các khoản đầu tư này được ghi nhận theo giá trị có thể thu hồi. Thu nhập lãi từ các khoản đầu tư nắm giữ đến ngày đáo hạn sau ngày mua được ghi nhận trên Báo cáo kết quả hoạt động kinh doanh trên cơ sở dự thu. Lãi được hưởng trước khi Tập đoàn nắm giữ được ghi giảm trừ vào giá gốc tại thời điểm mua.

Khi có các bằng chứng chắc chắn cho thấy một phần hoặc toàn bộ khoản đầu tư có thể không thu hồi được và số tổn thất được xác định một cách đáng tin cậy thì tổn thất được ghi nhận vào chi phí tài chính trong kỳ và giảm trừ trực tiếp giá trị đầu tư.

6. Các khoản phải thu

Các khoản nợ phải thu được trình bày theo giá trị ghi sổ trừ đi các khoản dự phòng phải thu khó đòi.

Việc phân loại các khoản phải thu là phải thu khách hàng và phải thu khác được thực hiện theo nguyên tắc sau:

- Phải thu của khách hàng phản ánh các khoản phải thu mang tính chất thương mại phát sinh từ giao dịch có tính chất mua – bán giữa Tập đoàn và người mua là đơn vị độc lập với Tập đoàn, bao gồm cả các khoản phải thu về tiền bán hàng xuất khẩu ủy thác cho đơn vị khác.
- Phải thu khác phản ánh các khoản phải thu không có tính thương mại, không liên quan đến giao dịch mua – bán.

Dự phòng phải thu khó đòi được lập cho từng khoản nợ phải thu khó đòi căn cứ vào tuổi nợ quá hạn của các khoản nợ hoặc dự kiến mức tổn thất có thể xảy ra, cụ thể như sau:

- Đối với nợ phải thu quá hạn thanh toán:
 - 30% giá trị đối với khoản nợ phải thu quá hạn từ trên 6 tháng đến dưới 1 năm.
 - 50% giá trị đối với khoản nợ phải thu quá hạn từ 1 năm đến dưới 2 năm.
 - 70% giá trị đối với khoản nợ phải thu quá hạn từ 2 năm đến dưới 3 năm.
 - 100% giá trị đối với khoản nợ phải thu quá hạn từ 3 năm trở lên.
- Đối với nợ phải thu chưa quá hạn thanh toán nhưng khó có khả năng thu hồi: căn cứ vào dự kiến mức tổn thất để lập dự phòng.

CÔNG TY CỔ PHẦN NƯỚC GIẢI KHÁT YẾN SÀO KHÁNH HÒA

Địa chỉ: Quốc lộ 1A, xã Suối Hiệp, huyện Diên Khánh, tỉnh Khánh Hòa, Việt Nam

BÁO CÁO TÀI CHÍNH HỢP NHẤT GIỮA NIÊN ĐỘ

Quý 2 của năm tài chính kết thúc ngày 31 tháng 12 năm 2019

Bản thuyết minh Báo cáo tài chính hợp nhất giữa niên độ (tiếp theo)

Tăng, giảm số dư dự phòng nợ phải thu khó đòi cần phải trích lập tại ngày kết thúc kỳ kế toán được ghi nhận vào chi phí quản lý doanh nghiệp.

7. Hàng tồn kho

Hàng tồn kho được ghi nhận theo giá thấp hơn giữa giá gốc và giá trị thuần có thể thực hiện được.

Giá gốc hàng tồn kho được xác định như sau:

- Nguyên vật liệu, hàng hóa: bao gồm chi phí mua và các chi phí liên quan trực tiếp khác phát sinh để có được hàng tồn kho ở địa điểm và trạng thái hiện tại.
- Chi phí sản xuất kinh doanh dở dang: chỉ bao gồm chi phí nguyên vật liệu chính, nguyên vật liệu phụ và chi phí vật tư.
- Thành phẩm: bao gồm chi phí nguyên vật liệu, nhân công trực tiếp và chi phí sản xuất chung có liên quan trực tiếp được phân bổ dựa trên mức độ hoạt động bình thường.

Giá xuất kho được tính theo phương pháp bình quân gia quyền và được hạch toán theo phương pháp kê khai thường xuyên.

Giá trị thuần có thể thực hiện được là giá bán ước tính của hàng tồn kho trong kỳ sản xuất, kinh doanh bình thường trừ chi phí ước tính để hoàn thành và chi phí ước tính cần thiết cho việc tiêu thụ chúng.

Dự phòng giảm giá hàng tồn kho được lập cho từng mặt hàng tồn kho có giá gốc lớn hơn giá trị thuần có thể thực hiện được. Tăng, giảm số dư dự phòng giảm giá hàng tồn kho cần phải trích lập tại ngày kết thúc kỳ kế toán được ghi nhận vào giá vốn hàng bán.

8. Chi phí trả trước

Chi phí trả trước bao gồm các chi phí thực tế đã phát sinh nhưng có liên quan đến kết quả hoạt động sản xuất kinh doanh của nhiều kỳ kế toán. Chi phí trả trước của Tập đoàn chủ yếu là giá trị lợi thế kinh doanh, giá trị thương hiệu, chi phí công cụ, dụng cụ, chi phí thuê mặt bằng và chi phí sửa chữa tài sản. Các chi phí trả trước này được phân bổ trong khoảng thời gian trả trước hoặc thời gian các lợi ích kinh tế tương ứng được tạo ra từ các chi phí này.

Lợi thế kinh doanh

Lợi thế kinh doanh được ghi nhận theo số liệu Biên bản xác định giá trị doanh nghiệp tại thời điểm ngày 30 tháng 6 năm 2014. Lợi thế kinh doanh được phân bổ vào chi phí theo phương pháp đường thẳng trong 10 năm.

Công cụ, dụng cụ

Các công cụ, dụng cụ đã đưa vào sử dụng được phân bổ vào chi phí theo phương pháp đường thẳng với thời gian phân bổ 24 tháng.

Chi phí thuê mặt bằng

Chi phí thuê mặt bằng trả trước thể hiện khoản tiền thuê đã trả cho mặt bằng đang sử dụng. Tiền thuê mặt bằng được phân bổ vào chi phí theo phương pháp đường thẳng tương ứng với thời gian thuê.

Chi phí sửa chữa tài sản

Chi phí sửa chữa tài sản phát sinh một lần có giá trị lớn được phân bổ vào chi phí theo phương pháp đường thẳng trong 36 tháng.

CÔNG TY CỔ PHẦN NƯỚC GIẢI KHÁT YẾN SÀO KHÁNH HÒA

Địa chỉ: Quốc lộ 1A, xã Suối Hiệp, huyện Diên Khánh, tỉnh Khánh Hòa, Việt Nam

BÁO CÁO TÀI CHÍNH HỢP NHẤT GIỮA NIÊN ĐỘ

Quý 2 của năm tài chính kết thúc ngày 31 tháng 12 năm 2019

Bản thuyết minh Báo cáo tài chính hợp nhất giữa niên độ (tiếp theo)

9. Tài sản cố định hữu hình

Tài sản cố định hữu hình được thể hiện theo nguyên giá trừ hao mòn lũy kế. Nguyên giá tài sản cố định hữu hình bao gồm toàn bộ các chi phí mà Tập đoàn phải bỏ ra để có được tài sản cố định tính đến thời điểm đưa tài sản đó vào trạng thái sẵn sàng sử dụng. Các chi phí phát sinh sau ghi nhận ban đầu chỉ được ghi tăng nguyên giá tài sản cố định nếu các chi phí này chắc chắn làm tăng lợi ích kinh tế trong tương lai do sử dụng tài sản đó. Các chi phí phát sinh không thỏa mãn điều kiện trên được ghi nhận là chi phí sản xuất, kinh doanh trong kỳ.

Khi tài sản cố định hữu hình được bán hay thanh lý, nguyên giá và giá trị hao mòn lũy kế được xóa sổ và lãi, lỗ phát sinh do thanh lý được ghi nhận vào thu nhập hay chi phí trong kỳ.

Tài sản cố định hữu hình được khấu hao theo phương pháp đường thẳng dựa trên thời gian hữu dụng ước tính. Số năm khấu hao của các loại tài sản cố định hữu hình như sau:

<u>Loại tài sản cố định</u>	<u>Số năm</u>
Nhà cửa, vật kiến trúc	06 – 25
Máy móc và thiết bị	05 – 10
Phương tiện vận tải, truyền dẫn	06 – 10
Thiết bị, dụng cụ quản lý	03 – 05

10. Tài sản cố định vô hình

Tài sản cố định vô hình được thể hiện theo nguyên giá trừ hao mòn lũy kế.

Nguyên giá tài sản cố định vô hình bao gồm toàn bộ các chi phí mà Tập đoàn phải bỏ ra để có được tài sản cố định tính đến thời điểm đưa tài sản đó vào trạng thái sẵn sàng sử dụng. Chi phí liên quan đến tài sản cố định vô hình phát sinh sau khi ghi nhận ban đầu được ghi nhận là chi phí sản xuất, kinh doanh trong kỳ trừ khi các chi phí này gắn liền với một tài sản cố định vô hình cụ thể và làm tăng lợi ích kinh tế từ các tài sản này.

Khi tài sản cố định vô hình được bán hay thanh lý, nguyên giá và giá trị hao mòn lũy kế được xóa sổ và lãi, lỗ phát sinh do thanh lý được ghi nhận vào thu nhập hay chi phí trong kỳ.

Tài sản cố định vô hình của Tập đoàn là quyền sử dụng đất.

Quyền sử dụng đất là toàn bộ các chi phí thực tế Tập đoàn đã chi ra có liên quan trực tiếp tới đất sử dụng, bao gồm: tiền chi ra để có quyền sử dụng đất, chi phí cho đền bù, giải phóng mặt bằng, san lấp mặt bằng, lệ phí trước bạ... Quyền sử dụng đất của Tập đoàn bao gồm đất ở lâu dài và đất trồng cây lâu năm có thời hạn đến năm 2048. Tập đoàn không trích khấu hao đối với toàn bộ quyền sử dụng đất.

11. Chi phí xây dựng cơ bản dở dang

Chi phí xây dựng cơ bản dở dang phản ánh các chi phí liên quan trực tiếp (bao gồm cả chi phí lãi vay có liên quan phù hợp với chính sách kế toán của Tập đoàn) đến các tài sản đang trong quá trình xây dựng, máy móc thiết bị đang lắp đặt để phục vụ cho mục đích sản xuất, cho thuê và quản lý cũng như chi phí liên quan đến việc sửa chữa tài sản cố định đang thực hiện. Các tài sản này được ghi nhận theo giá gốc và không được tính khấu hao.

12. Các khoản nợ phải trả và chi phí phải trả

CÔNG TY CỔ PHẦN NƯỚC GIẢI KHÁT YẾN SÀO KHÁNH HÒA

Địa chỉ: Quốc lộ 1A, xã Suối Hiệp, huyện Diên Khánh, tỉnh Khánh Hòa, Việt Nam

BÁO CÁO TÀI CHÍNH HỢP NHẤT GIỮA NIÊN ĐỘ

Quý 2 của năm tài chính kết thúc ngày 31 tháng 12 năm 2019

Bản thuyết minh Báo cáo tài chính hợp nhất giữa niên độ (tiếp theo)

Các khoản nợ phải trả và chi phí phải trả được ghi nhận cho số tiền phải trả trong tương lai liên quan đến hàng hóa và dịch vụ đã nhận được. Chi phí phải trả được ghi nhận dựa trên các ước tính hợp lý về số tiền phải trả.

Việc phân loại các khoản phải trả là phải trả người bán, chi phí phải trả và phải trả khác được thực hiện theo nguyên tắc sau:

- Phải trả người bán phản ánh các khoản phải trả mang tính chất thương mại phát sinh từ giao dịch mua hàng hóa, dịch vụ, tài sản và người bán là đơn vị độc lập với Tập đoàn, bao gồm cả các khoản phải trả khi nhập khẩu thông qua người nhận ủy thác.
- Chi phí phải trả phản ánh các khoản phải trả cho hàng hóa, dịch vụ đã nhận được từ người bán hoặc đã cung cấp cho người mua nhưng chưa chi trả do chưa có hóa đơn hoặc chưa đủ hồ sơ, tài liệu kế toán và các khoản phải trả cho người lao động về tiền lương nghỉ phép, các khoản chi phí sản xuất, kinh doanh phải trích trước.
- Phải trả khác phản ánh các khoản phải trả không có tính thương mại, không liên quan đến giao dịch mua, bán, cung cấp hàng hóa dịch vụ.

Các khoản nợ phải trả và chi phí phải trả được phân loại ngắn hạn và dài hạn trên Bảng cân đối kế toán hợp nhất căn cứ theo kỳ hạn còn lại tại ngày kết thúc kỳ kế toán.

13. *Vốn chủ sở hữu*

Vốn góp của chủ sở hữu

Vốn góp của chủ sở hữu được ghi nhận theo số vốn thực tế đã góp của các cổ đông của Công ty.

Thặng dư vốn cổ phần

Thặng dư vốn cổ phần được ghi nhận theo số chênh lệch giữa giá phát hành và mệnh giá cổ phiếu khi phát hành lần đầu hoặc phát hành bổ sung, chênh lệch giữa giá tái phát hành và giá trị sổ sách của cổ phiếu quỹ và cấu phần vốn của trái phiếu chuyển đổi khi đáo hạn. Chi phí trực tiếp liên quan đến việc phát hành bổ sung cổ phiếu và tái phát hành cổ phiếu quỹ được ghi giảm thặng dư vốn cổ phần.

14. *Phân phối lợi nhuận*

Lợi nhuận sau thuế thu nhập doanh nghiệp được phân phối cho các cổ đông sau khi đã trích lập các quỹ theo Điều lệ của Công ty cũng như các quy định của pháp luật và đã được Đại hội đồng cổ đông phê duyệt.

Việc phân phối lợi nhuận cho các cổ đông được cân nhắc đến các khoản mục phi tiền tệ nằm trong lợi nhuận sau thuế chưa phân phối có thể ảnh hưởng đến luồng tiền và khả năng chi trả cổ tức như lãi do đánh giá lại tài sản mang đi góp vốn, lãi do đánh giá lại các khoản mục tiền tệ, các công cụ tài chính và các khoản mục phi tiền tệ khác.

Cổ tức được ghi nhận là nợ phải trả khi được Đại hội đồng cổ đông phê duyệt.

15. *Ghi nhận doanh thu và thu nhập*

Doanh thu bán hàng hoá, thành phẩm

Doanh thu bán hàng hóa, thành phẩm được ghi nhận khi đồng thời thỏa mãn các điều kiện sau:

- Tập đoàn đã chuyển giao phần lớn rủi ro và lợi ích gắn liền với quyền sở hữu hàng hóa, sản phẩm cho người mua.
- Tập đoàn đã không còn nắm giữ quyền quản lý hàng hóa, sản phẩm như người sở hữu hàng hóa, sản phẩm hoặc quyền kiểm soát hàng hóa, sản phẩm.

CÔNG TY CỔ PHẦN NƯỚC GIẢI KHÁT YẾN SÀO KHÁNH HÒA

Địa chỉ: Quốc lộ 1A, xã Suối Hiệp, huyện Diên Khánh, tỉnh Khánh Hòa, Việt Nam

BÁO CÁO TÀI CHÍNH HỢP NHẤT GIỮA NIÊN ĐỘ

Quý 2 của năm tài chính kết thúc ngày 31 tháng 12 năm 2019

Bản thuyết minh Báo cáo tài chính hợp nhất giữa niên độ (tiếp theo)

- Doanh thu được xác định tương đối chắc chắn. Khi hợp đồng quy định người mua được quyền trả lại hàng hóa, sản phẩm đã mua theo những điều kiện cụ thể, doanh thu chỉ được ghi nhận khi những điều kiện cụ thể đó không còn tồn tại và người mua không được quyền trả lại hàng hóa, sản phẩm (trừ trường hợp khách hàng có quyền trả lại hàng hóa, sản phẩm dưới hình thức đổi lại để lấy hàng hóa, dịch vụ khác).
- Tập đoàn đã đã hoặc sẽ thu được lợi ích kinh tế từ giao dịch bán hàng.
- Xác định được chi phí liên quan đến giao dịch bán hàng.

Doanh thu cung cấp dịch vụ

Doanh thu cung cấp dịch vụ được ghi nhận khi đồng thời thỏa mãn các điều kiện sau:

- Doanh thu được xác định tương đối chắc chắn. Khi hợp đồng quy định người mua được quyền trả lại dịch vụ đã mua theo những điều kiện cụ thể, doanh thu chỉ được ghi nhận khi những điều kiện cụ thể đó không còn tồn tại và người mua không được quyền trả lại dịch vụ đã cung cấp.
- Tập đoàn đã đã hoặc sẽ thu được lợi ích kinh tế từ giao dịch cung cấp dịch vụ đó.
- Xác định được phần công việc đã hoàn thành vào thời điểm báo cáo.
- Xác định được chi phí phát sinh cho giao dịch và chi phí để hoàn thành giao dịch cung cấp dịch vụ đó.

Trường hợp dịch vụ được thực hiện trong nhiều kỳ thì doanh thu được ghi nhận trong kỳ được căn cứ vào kết quả phân công việc đã hoàn thành vào ngày kết thúc kỳ kế toán.

Tiền lãi

Tiền lãi được ghi nhận trên cơ sở thời gian và lãi suất thực tế từng kỳ.

16. Các khoản giảm trừ doanh thu

Các khoản giảm trừ doanh thu bao gồm chiết khấu thương mại, giảm giá hàng bán, hàng bán bị trả lại phát sinh cùng kỳ tiêu thụ sản phẩm, hàng hóa, dịch vụ được điều chỉnh giảm doanh thu của kỳ phát sinh.

Trường hợp sản phẩm, hàng hoá, dịch vụ đã tiêu thụ từ các năm trước, đến năm nay mới phát sinh chiết khấu thương mại, giảm giá hàng bán, trả lại thì được ghi giảm doanh thu theo nguyên tắc:

- Nếu khoản giảm giá, chiết khấu thương mại, trả lại phát sinh trước thời điểm phát hành Báo cáo tài chính hợp nhất: ghi giảm doanh thu trên Báo cáo tài chính hợp nhất của năm nay.
- Nếu khoản giảm giá, chiết khấu thương mại, trả lại phát sinh sau thời điểm phát hành Báo cáo tài chính hợp nhất: ghi giảm doanh thu trên Báo cáo tài chính hợp nhất giữa niên độ của năm sau.

17. Các khoản chi phí

Chi phí là những khoản làm giảm lợi ích kinh tế được ghi nhận tại thời điểm giao dịch phát sinh hoặc khi có khả năng tương đối chắc chắn sẽ phát sinh trong tương lai không phân biệt đã chi tiền hay chưa.

Các khoản chi phí và khoản doanh thu do nó tạo ra phải được ghi nhận đồng thời theo nguyên tắc phù hợp. Trong trường hợp nguyên tắc phù hợp xung đột với nguyên tắc thận trọng, chi phí được ghi nhận căn cứ vào bản chất và quy định của các chuẩn mực kế toán để đảm bảo phản ánh giao dịch một cách trung thực, hợp lý.

CÔNG TY CỔ PHẦN NƯỚC GIẢI KHÁT YẾN SÀO KHÁNH HÒA

Địa chỉ: Quốc lộ 1A, xã Suối Hiệp, huyện Diên Khánh, tỉnh Khánh Hòa, Việt Nam

BÁO CÁO TÀI CHÍNH HỢP NHẤT GIỮA NIÊN ĐỘ

Quý 2 của năm tài chính kết thúc ngày 31 tháng 12 năm 2019

Bản thuyết minh Báo cáo tài chính hợp nhất giữa niên độ (tiếp theo)

18. Thuế thu nhập doanh nghiệp

Chi phí thuế thu nhập doanh nghiệp bao gồm thuế thu nhập hiện hành và thuế thu nhập hoãn lại.

Thuế thu nhập hiện hành

Thuế thu nhập hiện hành là khoản thuế được tính dựa trên thu nhập tính thuế. Thu nhập tính thuế chênh lệch so với lợi nhuận kế toán là do điều chỉnh các khoản chênh lệch tạm thời giữa thuế và kế toán, các chi phí không được trừ cũng như điều chỉnh các khoản thu nhập không phải chịu thuế và các khoản lỗ được chuyển.

Thuế thu nhập hoãn lại

Thuế thu nhập hoãn lại là khoản thuế thu nhập doanh nghiệp sẽ phải nộp hoặc sẽ được hoàn lại do chênh lệch tạm thời giữa giá trị ghi sổ của tài sản và nợ phải trả cho mục đích lập Báo cáo tài chính và cơ sở tính thuế thu nhập. Thuế thu nhập hoãn lại phải trả được ghi nhận cho tất cả các khoản chênh lệch tạm thời chịu thuế. Tài sản thuế thu nhập hoãn lại chỉ được ghi nhận khi chắc chắn trong tương lai sẽ có lợi nhuận tính thuế để sử dụng những chênh lệch tạm thời được khấu trừ này.

Giá trị ghi sổ của tài sản thuế thu nhập doanh nghiệp hoãn lại được xem xét lại vào ngày kết thúc kỳ kế toán và sẽ được ghi giảm đến mức đảm bảo chắc chắn có đủ lợi nhuận tính thuế cho phép lợi ích của một phần hoặc toàn bộ tài sản thuế thu nhập hoãn lại được sử dụng. Các tài sản thuế thu nhập doanh nghiệp hoãn lại chưa được ghi nhận trước đây được xem xét lại vào ngày kết thúc kỳ kế toán và được ghi nhận khi chắc chắn có đủ lợi nhuận tính thuế để có thể sử dụng các tài sản thuế thu nhập hoãn lại chưa ghi nhận này.

Tài sản thuế thu nhập hoãn lại và thuế thu nhập hoãn lại phải trả được xác định theo thuế suất dự tính sẽ áp dụng cho năm tài sản được thu hồi hay nợ phải trả được thanh toán dựa trên các mức thuế suất có hiệu lực tại ngày kết thúc kỳ kế toán. Thuế thu nhập hoãn lại được ghi nhận vào Báo cáo kết quả hoạt động kinh doanh và chỉ ghi trực tiếp vào vốn chủ sở hữu khi khoản thuế đó liên quan đến các khoản mục được ghi thẳng vào vốn chủ sở hữu.

Tài sản thuế thu nhập hoãn lại và thuế thu nhập hoãn lại phải trả được bù trừ khi:

- Tập đoàn có quyền hợp pháp được bù trừ giữa tài sản thuế thu nhập hiện hành với thuế thu nhập hiện hành phải nộp; và
- Các tài sản thuế thu nhập hoãn lại và thuế thu nhập hoãn lại phải trả này liên quan đến thuế thu nhập doanh nghiệp được quản lý bởi cùng một cơ quan thuế:
 - Đối với cùng một đơn vị chịu thuế; hoặc
 - Tập đoàn dự định thanh toán thuế thu nhập hiện hành phải trả và tài sản thuế thu nhập hiện hành trên cơ sở thuần hoặc thu hồi tài sản đồng thời với việc thanh toán nợ phải trả trong từng kỳ tương lai khi các khoản trọng yếu của thuế thu nhập hoãn lại phải trả hoặc tài sản thuế thu nhập hoãn lại được thanh toán hoặc thu hồi.

19. Bên liên quan

Các bên được coi là liên quan nếu một bên có khả năng kiểm soát hoặc có ảnh hưởng đáng kể đối với bên kia trong việc ra quyết định các chính sách tài chính và hoạt động. Các bên cũng được xem là bên liên quan nếu cùng chịu sự kiểm soát chung hay chịu ảnh hưởng đáng kể chung.

Trong việc xem xét mối quan hệ của các bên liên quan, bản chất của mối quan hệ được chú trọng nhiều hơn hình thức pháp lý.

20. Báo cáo theo bộ phận

CÔNG TY CỔ PHẦN NƯỚC GIẢI KHÁT YẾN SÀO KHÁNH HÒA

Địa chỉ: Quốc lộ 1A, xã Suối Hiệp, huyện Diên Khánh, tỉnh Khánh Hòa, Việt Nam

BÁO CÁO TÀI CHÍNH HỢP NHẤT GIỮA NIÊN ĐỘ

Quý 2 của năm tài chính kết thúc ngày 31 tháng 12 năm 2019

Bản thuyết minh Báo cáo tài chính hợp nhất giữa niên độ (tiếp theo)

Bộ phận theo lĩnh vực kinh doanh là một phần có thể xác định riêng biệt tham gia vào quá trình sản xuất hoặc cung cấp sản phẩm, dịch vụ và có rủi ro và lợi ích kinh tế khác với các bộ phận kinh doanh khác.

Bộ phận theo khu vực địa lý là một phần có thể xác định riêng biệt tham gia vào quá trình sản xuất hoặc cung cấp sản phẩm, dịch vụ trong phạm vi một môi trường kinh tế cụ thể và có rủi ro và lợi ích kinh tế khác với các bộ phận kinh doanh trong các môi trường kinh tế khác.

Thông tin bộ phận được lập và trình bày phù hợp với chính sách kế toán áp dụng cho việc lập và trình bày Báo cáo tài chính hợp nhất của Tập đoàn.

21. Công cụ tài chính

Tài sản tài chính

Việc phân loại các tài sản tài chính này phụ thuộc vào bản chất và mục đích của tài sản tài chính và được quyết định tại thời điểm ghi nhận ban đầu. Các tài sản tài chính của Tập đoàn gồm tiền và các khoản tương đương tiền, các khoản phải thu khách hàng và phải thu khác.

Tại thời điểm ghi nhận ban đầu, các tài sản tài chính được ghi nhận theo giá gốc cộng các chi phí giao dịch có liên quan trực tiếp đến tài sản tài chính đó.

Nợ phải trả tài chính

Việc phân loại các khoản nợ phải trả tài chính phụ thuộc vào bản chất và mục đích của khoản nợ phải trả tài chính và được quyết định tại thời điểm ghi nhận ban đầu. Nợ phải trả tài chính của Tập đoàn gồm các khoản phải trả người bán và các khoản phải trả khác.

Tại thời điểm ghi nhận ban đầu, các khoản nợ phải trả tài chính được ghi nhận ban đầu theo giá gốc trừ các chi phí giao dịch có liên quan trực tiếp đến nợ phải trả tài chính đó.

Công cụ vốn chủ sở hữu

Công cụ vốn chủ sở hữu là hợp đồng chứng tỏ được những lợi ích còn lại về tài sản của Tập đoàn sau khi trừ đi toàn bộ nghĩa vụ.

Bù trừ các công cụ tài chính

Các tài sản tài chính và nợ phải trả tài chính chỉ được bù trừ với nhau và trình bày giá trị thuần trên Bảng cân đối kế toán khi và chỉ khi Tập đoàn:

- Có quyền hợp pháp để bù trừ giá trị đã được ghi nhận; và
- Có dự định thanh toán trên cơ sở thuần hoặc ghi nhận tài sản và thanh toán nợ phải trả cùng một thời điểm.

V. THÔNG TIN BỔ SUNG CHO CÁC KHOẢN MỤC TRÌNH BÀY TRONG BẢNG CÂN ĐỐI KẾ TOÁN HỢP NHẤT GIỮA NIÊN ĐỘ

1. Tiền và các khoản tương đương tiền

	<u>Số cuối kỳ</u>	<u>Số đầu kỳ</u>
Tiền mặt	860.367.830	268.385.281
Tiền gửi ngân hàng không kỳ hạn	22.496.327.713	16.762.492.630
Các khoản tương đương tiền	2.073.439.907	2.048.687.274
- Tiền gửi ngân hàng có kỳ hạn gốc không quá 3 tháng	<u>2.073.439.907</u>	<u>2.048.687.274</u>
Cộng	<u>25.430.135.450</u>	<u>19.079.565.185</u>

CÔNG TY CỔ PHẦN NƯỚC GIẢI KHÁT YẾN SÀO KHÁNH HÒA

Địa chỉ: Quốc lộ 1A, xã Suối Hiệp, huyện Diên Khánh, tỉnh Khánh Hòa, Việt Nam

BÁO CÁO TÀI CHÍNH HỢP NHẤT GIỮA NIÊN ĐỘ

Quý 2 của năm tài chính kết thúc ngày 31 tháng 12 năm 2019

Bản thuyết minh Báo cáo tài chính hợp nhất giữa niên độ (tiếp theo)

2. Phải thu ngắn hạn của khách hàng

	<u>Số cuối kỳ</u>	<u>Số đầu kỳ</u>
<i>Phải thu các bên liên quan</i>	107.959.264.112	48.818.591.430
Công ty TNHH Nhà nước MTV Yến sào Khánh Hòa	71.729.289.014	22.364.662.786
Công ty Cổ phần Nước giải khát Sanest Khánh Hòa	26.485.017.427	13.532.354.522
Cửa hàng tổng hợp - Công ty Cổ phần du lịch thương mại Nha Trang	6.953.336.762	6.916.426.728
Công ty TNHH MTV Nuôi trồng Thủy sản FISHSAN	144.255.100	1.260.579.864
Công ty TNHH MTV Du lịch Sanest Tourist	928.079.449	2.962.473.370
Công ty TNHH MTV Quảng bá sản phẩm và Nhà hàng Yến sào Khánh Hòa	64.577.150	1.473.316.570
Công ty TNHH MTV Nhà hàng Yến sào Khánh Hòa	1.654.709.210	308.777.590
<i>Phải thu các khách hàng khác</i>	10.634.112.671	10.477.974.606
Công ty TNHH MTV Yến Sào Phú Khánh	9.765.847.096	9.765.847.096
Các khách hàng khác	868.265.575	712.127.510
Cộng	118.593.376.783	59.296.566.036

3. Trả trước cho người bán ngắn hạn

	<u>Số cuối kỳ</u>	<u>Số đầu kỳ</u>
<i>Trả trước cho các bên liên quan</i>	33.844.800	58.490.566
Công ty Cổ phần Du lịch Thương mại Nha Trang	33.844.800	58.490.566
<i>Trả trước cho người bán khác</i>	27.057.861.300	22.764.719.262
Công ty CP Thiết bị Công nghiệp Huỳnh Long	19.681.025.800	19.184.301.000
Công ty Cổ phần Chế biến Nông sản Xuất khẩu Khánh Hòa	6.218.772.000	-
Các nhà cung cấp khác	1.158.063.500	3.580.418.262
Cộng	27.091.706.100	22.823.209.828

4. Phải thu ngắn hạn/dài hạn khác

4a. Phải thu ngắn hạn khác

	<u>Số cuối kỳ</u>		<u>Số đầu kỳ</u>	
	<u>Giá trị</u>	<u>Dự phòng</u>	<u>Giá trị</u>	<u>Dự phòng</u>
<i>Phải thu các bên liên quan</i>	11.928.000	-	-	-
Công ty TNHH MTV Nhà máy nước giải khát cao cấp Yến sào Khánh Hòa	11.928.000	-	-	-
<i>Phải thu các tổ chức và cá nhân khác</i>	2.474.461.620	-	2.271.350.475	-
Tạm ứng	1.749.981.829	-	876.136.609	-
Bảo hiểm xã hội cấp thừa	619.715.595	-	770.546.490	-
Các khoản ký cược, ký quỹ	37.000.000	-	-	-
Các khoản phải thu ngắn hạn	67.764.196	-	624.667.376	-

CÔNG TY CỔ PHẦN NƯỚC GIẢI KHÁT YẾN SÀO KHÁNH HÒA

Địa chỉ: Quốc lộ 1A, xã Suối Hiệp, huyện Diên Khánh, tỉnh Khánh Hòa, Việt Nam

BÁO CÁO TÀI CHÍNH HỢP NHẤT GIỮA NIÊN ĐỘ

Quý 2 của năm tài chính kết thúc ngày 31 tháng 12 năm 2019

Bản thuyết minh Báo cáo tài chính hợp nhất giữa niên độ (tiếp theo)

	Số cuối kỳ		Số đầu kỳ	
	Giá trị	Dự phòng	Giá trị	Dự phòng
khác				
Cộng	2.486.389.620	-	2.271.350.475	-

4b. Phải thu dài hạn khác

Khoản ký quỹ, ký cược dài hạn.

5. Hàng tồn kho

	Số cuối kỳ		Số đầu kỳ	
	Giá gốc	Dự phòng	Giá gốc	Dự phòng
Nguyên liệu, vật liệu	136.949.011.283	-	159.343.356.535	-
Công cụ, dụng cụ	55.627.791.359	-	44.625.748.720	-
Chi phí sản xuất, kinh doanh dở dang	739.101.487	-	2.489.103.611	-
Thành phẩm	68.704.597.151	-	76.275.775.557	-
Hàng hóa	3.687.140.146	-	5.680.250.320	-
Hàng gửi đi bán	3.126.812.828	-	6.792.301.323	-
Cộng	268.834.454.254	-	295.206.536.066	-

6. Chi phí trả trước ngắn hạn/dài hạn**6a. Chi phí trả trước ngắn hạn**

Chi phí thuê mặt bằng, văn phòng và chi phí công cụ dụng cụ

6b. Chi phí trả trước dài hạn

	Số cuối kỳ	Số đầu kỳ
Lợi thế kinh doanh	68.014.577.923	63.268.770.057
Các chi phí trả trước dài hạn khác	9.621.991.899	16.993.259.458
Cộng	77.636.569.822	80.262.029.515

7. Tài sản cố định hữu hình

	Nhà cửa, vật kiến trúc	Máy móc và thiết bị	Phương tiện vận tải, truyền dẫn	Thiết bị, dụng cụ quản lý	Tài sản cố định khác	Cộng
Nguyên giá						
Số đầu kỳ	16.815.291.428	69.941.896.451	14.432.060.241	627.214.076	-	101.816.462.196
Mua trong kỳ	94.532.500	1.143.210.000	-	74.950.000	70.000.000	1.382.692.500
Phân loại lại tài sản	129.232.000	-	-	(129.232.000)	-	-
Điều chỉnh sang công cụ dụng cụ	-	(81.250.000)	-	-	-	(81.250.000)
Số cuối kỳ	17.039.055.928	71.003.856.451	14.432.060.241	572.932.076	70.000.000	103.117.904.696
Trong đó:						
Đã khấu hao hết vẫn còn sử dụng	366.218.288	7.352.730.256	3.212.568.606	220.202.076	-	11.151.719.226
Chờ thanh lý	-	-	-	-	-	-
Giá trị hao mòn						
Số đầu kỳ	9.400.647.881	27.526.441.541	10.415.192.864	267.335.727	-	47.609.618.013
Khấu hao trong kỳ	280.048.456	2.156.870.141	402.211.631	15.519.382	-	2.854.649.610

CÔNG TY CỔ PHẦN NƯỚC GIẢI KHÁT YẾN SÀO KHÁNH HÒA

Địa chỉ: Quốc lộ 1A, xã Suối Hiệp, huyện Diên Khánh, tỉnh Khánh Hòa, Việt Nam

BÁO CÁO TÀI CHÍNH HỢP NHẤT GIỮA NIÊN ĐỘ

Quý 2 của năm tài chính kết thúc ngày 31 tháng 12 năm 2019

Bản thuyết minh Báo cáo tài chính hợp nhất giữa niên độ (tiếp theo)

	Nhà cửa, vật kiến trúc	Máy móc và thiết bị	Phương tiện vận tải, truyền dẫn	Thiết bị, dụng cụ quản lý	Tài sản cố định khác	Cộng
Phân loại lại tài sản	(459.130.276)	457.325.501	-	1.804.775	-	-
Số cuối kỳ	<u>9.680.696.337</u>	<u>29.683.311.682</u>	<u>10.817.404.495</u>	<u>282.855.109</u>	-	<u>50.464.267.623</u>
Giá trị còn lại						
Số đầu kỳ	7.414.643.547	42.415.454.910	4.016.867.377	359.878.349	-	54.206.844.183
Số cuối kỳ	<u>7.358.359.591</u>	<u>41.320.544.769</u>	<u>3.614.655.746</u>	<u>290.076.967</u>	<u>70.000.000</u>	<u>52.653.637.073</u>
Trong đó:						
Tạm thời chưa sử dụng	-	-	-	-	-	-
Đang chờ thanh lý	-	-	-	-	-	-

8. Tài sản cố định vô hình

Tài sản cố định vô hình của Tập đoàn là quyền sử dụng đất.

Quyền sử dụng đất của Tập đoàn bao gồm đất ở lâu dài và đất trồng cây lâu năm có thời hạn đến năm 2048. Tập đoàn không trích khấu hao đối với toàn bộ quyền sử dụng đất.

9. Chi phí xây dựng cơ bản dở dang

	Số đầu kỳ	Chi phí phát sinh trong kỳ	Số cuối kỳ
Xây dựng cơ bản dở dang	201.925.091	7.320.000	209.245.091
- Công trình Nhà Máy tại cụm công nghiệp Sông Cầu	201.925.091	-	201.925.091
- Công trình khác	-	7.320.000	7.320.000
Cộng	<u>201.925.091</u>	<u>7.320.000</u>	<u>209.245.091</u>

10. Phải trả người bán ngắn hạn

	Số cuối kỳ	Số đầu kỳ
Phải trả các bên liên quan	<u>5.875.759.534</u>	<u>3.316.569.894</u>
Công ty TNHH Nhà Nước MTV Yến Sào Khánh Hòa	-	3.278.193
Công ty TNHH MTV Dịch vụ Tuyến Bắc Nam	4.037.886.218	2.260.222.690
Công ty Cổ phần Nước giải khát Sanna Khánh Hòa	1.794.211.316	512.974.011
Công ty TNHH MTV Quảng bá sản phẩm và Nhà hàng Yến sào Khánh Hòa	38.400.000	-
Nhà máy thực phẩm Cao cấp Yến Sào Khánh Hòa (trực thuộc Công ty Yến Sào)	5.262.000	-
Công ty TNHH MTV Du lịch Sanest Tourist	-	540.095.000
Phải trả các nhà cung cấp khác	<u>117.063.919.489</u>	<u>83.890.436.541</u>
Công ty Liên Doanh TNHH Crown Sài Gòn	29.846.322.547	30.914.871.486
Hanil Can Co., Ltd	6.360.317.356	-
Công ty TNHH NHT	-	10.052.239.904
Các nhà cung cấp khác	80.857.279.586	42.923.325.151
Cộng	<u>122.939.679.023</u>	<u>87.207.006.435</u>

11. Thuế và các khoản phải nộp Nhà nước

CÔNG TY CỔ PHẦN NƯỚC GIẢI KHÁT YẾN SÀO KHÁNH HÒA

Địa chỉ: Quốc lộ 1A, xã Suối Hiệp, huyện Diên Khánh, tỉnh Khánh Hòa, Việt Nam

BÁO CÁO TÀI CHÍNH HỢP NHẤT GIỮA NIÊN ĐỘ

Quý 2 của năm tài chính kết thúc ngày 31 tháng 12 năm 2019

Bản thuyết minh Báo cáo tài chính hợp nhất giữa niên độ (tiếp theo)

	Số đầu kỳ		Số phát sinh trong kỳ				Số cuối kỳ	
	Phải nộp	Phải thu	Số phải nộp	Số đã nộp	Hoàn thuế	Chi hoàn thuế	Phải nộp	Phải thu
Thuế GTGT hàng bán nội địa	8.034.341.171	-	33.184.270.235	(27.325.014.574)	-	-	13.893.596.832	-
Thuế GTGT hàng nhập khẩu	147.426.438	-	4.753.651.580	(4.901.078.018)	-	-	-	-
Thuế xuất, nhập khẩu	-	-	354.481.136	(354.481.136)	-	-	-	-
Thuế thu nhập doanh nghiệp	4.887.700.282	-	6.251.251.602	(5.300.000.000)	-	-	5.838.951.884	-
Thuế thu nhập cá nhân	-	3.117.084.385	4.026.701.919	(1.214.470.242)	4.749.279.309	(4.777.052.192)	-	332.625.591
Thuế tài nguyên	-	-	6.416.000	(6.416.000)	-	-	-	-
Thuế môn bài	-	-	3.000.000	(3.000.000)	-	-	-	-
Phí, lệ phí và các khoản phải nộp khác	-	-	106.744.800	(106.744.800)	-	-	-	-
Cộng	13.069.467.891	3.117.084.385	48.686.517.272	(39.211.204.770)	4.749.279.309	(4.777.052.192)	19.732.548.716	332.625.591

Thuế giá trị gia tăng

Tập đoàn nộp thuế giá trị gia tăng theo phương pháp khấu trừ với thuế suất 10%.

Thuế thu nhập doanh nghiệp

Các công ty trong Tập đoàn phải nộp thuế thu nhập doanh nghiệp với thuế suất như sau:

- Công ty Cổ phần Nước Giải khát Yến sào Khánh Hòa phải nộp thuế thu nhập doanh nghiệp cho các khoản thu nhập tính thuế với thuế suất 20%.
- Công ty con là Công ty TNHH MTV Cung ứng Vật tư Nguyên liệu Khánh Hòa được miễn thuế 2 năm và giảm 50% số thuế phải nộp trong 4 năm tiếp theo quy định tại khoản 4 điều 19 và khoản 3 điều 20 thông tư 78/2014/TT-BTC ngày 18 tháng 6 năm 2014 của Bộ Tài chính. Năm 2018 là năm đầu tiên Công ty TNHH MTV Cung ứng Vật tư Nguyên liệu Khánh Hòa được miễn thuế TNDN phải nộp.

Việc xác định thuế thu nhập doanh nghiệp phải nộp của các công ty trong Tập đoàn được căn cứ vào các quy định hiện hành về thuế. Tuy nhiên, những quy định này thay đổi theo từng thời kỳ và các quy định về thuế đối với nhiều loại giao dịch khác nhau có thể được giải thích theo nhiều cách khác nhau. Do vậy số thuế được trình bày trên Báo cáo tài chính hợp nhất có thể sẽ thay đổi khi cơ quan thuế kiểm tra.

Thuế tài nguyên

Các công ty trong Tập đoàn phải nộp thuế tài nguyên cho hoạt động khai thác nước sạch, giá tính thuế là 4.000 VND/m³, thuế suất 5%.

Các loại thuế khác

Tập đoàn kê khai và nộp theo quy định.

12. Phải trả người lao động

Số cuối kỳ là tiền lương còn phải trả cho người lao động.

13. Chi phí phải trả ngắn hạn khác

Khoản trích trước chi phí hoạt động trong kỳ.

CÔNG TY CỔ PHẦN NƯỚC GIẢI KHÁT YẾN SÀO KHÁNH HÒA

Địa chỉ: Quốc lộ 1A, xã Suối Hiệp, huyện Diên Khánh, tỉnh Khánh Hòa, Việt Nam

BÁO CÁO TÀI CHÍNH HỢP NHẤT GIỮA NIÊN ĐỘ

Quý 2 của năm tài chính kết thúc ngày 31 tháng 12 năm 2019

Bản thuyết minh Báo cáo tài chính hợp nhất giữa niên độ (tiếp theo)

14. Phải trả ngắn hạn khác

	<u>Số cuối kỳ</u>	<u>Số đầu kỳ</u>
<i>Phải trả các tổ chức và cá nhân khác</i>	<i>1.819.620.984</i>	<i>3.895.544.707</i>
Kinh phí công đoàn	1.797.129.368	1.678.586.236
Bảo hiểm xã hội cấp bù	-	153.095.427
Các khoản phải trả ngắn hạn khác	22.491.616	2.063.863.044
Cộng	<u>1.819.620.984</u>	<u>3.895.544.707</u>

15. Vay ngắn hạn

	<u>Số cuối kỳ</u>	<u>Số đầu kỳ</u>
<i>Vay ngắn hạn phải trả các tổ chức khác</i>		<i>85.748.715.898</i>
Ngân hàng TMCP Quân Đội - Chi nhánh Khánh Hòa ⁽ⁱ⁾	-	49.832.176.429
Ngân hàng TMCP Ngoại thương Việt Nam - Chi nhánh Nha Trang ⁽ⁱⁱ⁾	7.855.780.210	1.443.517.222
Ngân hàng TMCP Ngoại thương Việt Nam - Chi nhánh Khánh Hòa ⁽ⁱⁱⁱ⁾	24.634.157.646	12.617.310.482
Ngân hàng TMCP Công thương Việt Nam - Chi nhánh Khánh Hòa ^(iv)	56.618.127.198	21.855.711.765
Cộng	<u>89.108.065.054</u>	<u>85.748.715.898</u>

Công ty có khả năng thanh toán các khoản vay ngắn hạn

- (i) Khoản vay Ngân hàng TMCP Quân Đội - Chi nhánh Khánh Hòa để bổ sung vốn lưu động theo hợp đồng cấp tín dụng số 26399.18.800.3625784.TD ngày 01 tháng 07 năm 2019. Hạn mức cho vay là 80 tỷ đồng, thời hạn duy trì hạn mức tối đa đến ngày 20/04/2020, thời hạn cho vay tối đa 5 tháng, lãi suất vay theo từng giấy nhận nợ, kỳ hạn trả lãi vào ngày 20 hàng tháng, trả gốc một lần khi đến hạn. Khoản vay này không có tài sản đảm bảo.
- (ii) Khoản vay Ngân hàng TMCP Ngoại thương Việt Nam - Chi nhánh Nha Trang để bổ sung vốn lưu động theo hợp đồng cho vay theo hạn mức số 2019/HM-YSKH ngày 27 tháng 05 năm 2019. Hạn mức cho vay là 60 tỷ đồng, thời hạn duy trì hạn mức từ ngày 27 tháng 05 năm 2019 đến 27 tháng 05 năm 2020, thời hạn cho vay tối đa 6 tháng, lãi suất vay theo từng giấy nhận nợ, kỳ hạn trả lãi vào ngày 26 hàng tháng, trả gốc một lần khi đến hạn. Khoản vay này được bảo lãnh vay vốn bởi Công ty TNHH Nhà nước Một thành viên Yến Sào Khánh Hòa.
- (iii) Khoản vay Ngân hàng TMCP Ngoại thương Việt Nam - Chi nhánh Khánh Hòa để bổ sung vốn lưu động theo hợp đồng cho vay theo hạn mức số 2019/HDHM-CPYS ngày 17 tháng 5 năm 2019. Hạn mức cho vay là 90 tỷ đồng, thời hạn duy trì hạn mức từ ngày 17 tháng 5 năm 2019 đến 17 tháng 5 năm 2020, thời hạn cho vay tối đa 5 tháng theo từng giấy nhận nợ, lãi suất cho vay theo từng giấy nhận nợ. Kỳ hạn trả lãi vào ngày 26 hàng tháng, trả gốc một lần khi đến hạn. Khoản vay này được bảo lãnh vay vốn bởi Công ty TNHH Nhà nước Một thành viên Yến Sào Khánh Hòa.
- (iv) Khoản vay Ngân hàng TMCP Công thương Việt Nam - Chi nhánh Khánh Hòa để bổ sung vốn lưu động phục vụ hoạt động sản xuất kinh doanh theo hợp đồng cho vay theo hạn mức số 32/2019-HĐCVHM/NHCT580-KHDNL-YENSAO. Hạn mức cho vay là 100 tỷ đồng, thời hạn duy trì hạn mức từ ngày 01 tháng 06 năm 2019 đến 31 tháng 05 năm 2020, thời hạn cho vay tối đa 5 tháng theo từng giấy nhận nợ, lãi suất cho vay theo từng giấy nhận nợ. Kỳ hạn trả lãi vào ngày 5 hàng

CÔNG TY CỔ PHẦN NƯỚC GIẢI KHÁT YẾN SÀO KHÁNH HÒA

Địa chỉ: Quốc lộ 1A, xã Suối Hiệp, huyện Diên Khánh, tỉnh Khánh Hòa, Việt Nam

BÁO CÁO TÀI CHÍNH HỢP NHẤT GIỮA NIÊN ĐỘ

Quý 2 của năm tài chính kết thúc ngày 31 tháng 12 năm 2019

Bản thuyết minh Báo cáo tài chính hợp nhất giữa niên độ (tiếp theo)

tháng, trả gốc một lần khi đến hạn. Khoản vay này được bảo lãnh vay vốn bởi Công ty TNHH Nhà nước Một thành viên Yến Sào Khánh Hòa.

Phát sinh về khoản vay ngắn hạn trong kỳ như sau:

Số đầu kỳ	85.748.715.898
Số tiền vay phát sinh trong kỳ	175.990.723.829
Số tiền vay đã trả	(172.631.374.673)
Số cuối kỳ	89.108.065.054

16. Quỹ khen thưởng, phúc lợi

	<u>Quỹ khen thưởng</u>	<u>Quỹ phúc lợi</u>	<u>Quỹ thưởng ban điều hành</u>	<u>Cộng</u>
Số đầu kỳ	6.216.992.420	1.125.582.996	477.981.355	7.820.556.771
Tăng do trích lập từ lợi nhuận kỳ này	5.481.611.350	585.788.966	173.393.534	6.240.793.850
Chi quỹ trong kỳ	(2.952.540.000)	(129.740.000)	-	(3.082.280.000)
Số cuối kỳ	8.746.063.770	1.581.631.962	651.374.889	10.979.070.621

17. Vốn chủ sở hữu

17a. Bảng đối chiếu biến động của vốn chủ sở hữu

	<u>Vốn góp của chủ sở hữu</u>	<u>Thặng dư vốn cổ phần</u>	<u>Quỹ đầu tư phát triển</u>	<u>Lợi nhuận sau thuế chưa phân phối</u>	<u>Cộng</u>
Số dư đầu kỳ trước	230.000.000.000	3.350.161.370	4.924.990.649	14.709.636.563	252.984.788.582
Trích quỹ đầu tư phát triển từ lợi nhuận năm trước	-	-	3.264.688.428	(3.264.688.428)	-
Trích quỹ thưởng ban điều hành từ lợi nhuận năm trước	-	-	-	(411.001.046)	(411.001.046)
Điều chỉnh trích quỹ khen thưởng, phúc lợi từ lợi nhuận năm trước	-	-	-	612.506.688	612.506.688
Lợi nhuận trong kỳ	-	-	-	25.975.603.864	25.975.603.864
Tạm trích quỹ đầu tư phát triển từ lợi nhuận kỳ này	-	-	3.433.344.517	(3.433.344.517)	-
Tạm trích quỹ khen thưởng, phúc lợi từ lợi nhuận kỳ này	-	-	-	(5.749.699.461)	(5.749.699.461)
Số dư cuối kỳ trước	230.000.000.000	3.350.161.370	11.623.023.594	28.439.013.663	273.412.198.627
Số dư đầu kỳ này	230.000.000.000	3.350.161.370	14.320.669.387	66.761.018.688	314.431.849.445
Trích quỹ khen thưởng Ban điều hành	-	-	-	(173.393.534)	(173.393.534)
Chia cổ tức từ lợi nhuận năm trước	-	-	-	(53.820.000.000)	(53.820.000.000)
Lợi nhuận trong kỳ này	-	-	-	24.834.075.215	24.834.075.215
Tạm trích quỹ đầu tư	-	-	2.026.219.170	(2.026.219.170)	-

CÔNG TY CỔ PHẦN NƯỚC GIẢI KHÁT YẾN SÀO KHÁNH HÒA

Địa chỉ: Quốc lộ 1A, xã Suối Hiệp, huyện Diên Khánh, tỉnh Khánh Hòa, Việt Nam

BÁO CÁO TÀI CHÍNH HỢP NHẤT GIỮA NIÊN ĐỘ

Quý 2 của năm tài chính kết thúc ngày 31 tháng 12 năm 2019

Bản thuyết minh Báo cáo tài chính hợp nhất giữa niên độ (tiếp theo)

	Vốn góp của chủ sở hữu	Thặng dư vốn cổ phần	Quỹ đầu tư phát triển	Lợi nhuận sau thuế chưa phân phối	Cộng
phát triển từ lợi nhuận kỳ này					
Tạm trích quỹ khen thưởng, phúc lợi từ lợi nhuận kỳ này	-	-	-	(6.067.400.316)	(6.067.400.316)
Điều chỉnh khác	-	-		(338.364.681)	(338.364.681)
Số dư cuối kỳ này	<u>230.000.000.000</u>	<u>3.350.161.370</u>	<u>16.346.888.557</u>	<u>29.169.716.202</u>	<u>278.866.766.129</u>

17b. Chi tiết vốn góp của chủ sở hữu

	Số cuối kỳ	Số đầu năm
Công ty TNHH Nhà Nước Một thành viên Yến Sào Khánh Hòa	117.300.000.000	117.300.000.000
Công ty Cổ phần Du Lịch Thương Mại Nha Trang	47.110.000.000	47.110.000.000
Các cổ đông khác	65.590.000.000	65.590.000.000
Cộng	<u>230.000.000.000</u>	<u>230.000.000.000</u>

Tại thời điểm ngày 30 tháng 6 năm 2019 Công ty đã góp đủ vốn điều lệ theo Giấy chứng nhận đăng ký doanh nghiệp..

17c. Cổ phiếu

	Số cuối kỳ	Số đầu năm
Số lượng cổ phiếu đăng ký phát hành	23.000.000	23.000.000
Số lượng cổ phiếu đã phát hành	23.000.000	23.000.000
Số lượng cổ phiếu đang lưu hành	23.000.000	23.000.000

Toàn bộ là cổ phiếu phổ thông. Mệnh giá cổ phiếu đang lưu hành: 10.000 VND.

17d. Phân phối lợi nhuận

Trong kỳ Tập đoàn đã phân phối lợi nhuận năm như sau:

	Số tiền (VND)
• Chia cổ tức từ lợi nhuận năm trước	: 53.820.000.000
• Trích quỹ khen thưởng ban điều hành từ lợi nhuận kỳ này	: 173.393.534
• Tạm trích quỹ đầu tư phát triển từ lợi nhuận kỳ này	: 2.026.219.170
• Tạm trích quỹ khen thưởng phúc lợi từ lợi nhuận kỳ này	: 6.067.400.316

VI. THÔNG TIN BỔ SUNG CHO CÁC KHOẢN MỤC TRÌNH BÀY TRONG BÁO CÁO KẾT QUẢ HOẠT ĐỘNG KINH DOANH HỢP NHẤT GIỮA NIÊN ĐỘ

1. Doanh thu bán hàng và cung cấp dịch vụ

1a. Tổng doanh thu

Doanh thu bán hàng hóa, thành phẩm trong kỳ

1b. Doanh thu bán hàng và cung cấp dịch vụ cho các bên liên quan

Các giao dịch về bán hàng và cung cấp dịch vụ cho các bên liên quan như sau:

CÔNG TY CỔ PHẦN NƯỚC GIẢI KHÁT YẾN SÀO KHÁNH HÒA

Địa chỉ: Quốc lộ 1A, xã Suối Hiệp, huyện Diên Khánh, tỉnh Khánh Hòa, Việt Nam

BÁO CÁO TÀI CHÍNH HỢP NHẤT GIỮA NIÊN ĐỘ

Quý 2 của năm tài chính kết thúc ngày 31 tháng 12 năm 2019

Bản thuyết minh Báo cáo tài chính hợp nhất giữa niên độ (tiếp theo)

	<u>Kỳ này/Năm nay</u>	<u>Kỳ này/Năm trước</u>
Công ty TNHH MTV Yến Sào Phú Khánh – Doanh thu bán hàng hóa và thành phẩm	-	6.544.792.800
Công ty TNHH MTV Nuôi trồng Thủy sản FISHSAN – Doanh thu bán hàng hóa và thành phẩm	1.495.498.600	2.179.122.000
Công ty TNHH MTV Nhà hàng Yến sào Khánh Hòa – Doanh thu bán hàng hóa và thành phẩm	1.809.645.100	1.829.362.073
Công ty TNHH MTV Quảng bá sản phẩm và Nhà hàng Yến sào Khánh Hòa – Doanh thu bán hàng hóa và thành phẩm	2.008.081.600	3.768.631.121
Công ty TNHH MTV Du lịch Sanest Tourist - Doanh thu bán hàng hóa và thành phẩm	1.312.174.470	4.367.166.406
Công ty TNHH Nhà nước MTV Yến Sào Khánh Hòa - Doanh thu bán hàng hóa và thành phẩm	44.899.378.140	8.822.314.777
Công ty Cổ phần Nước giải khát Sanest Khánh Hòa - Doanh thu bán hàng hóa và thành phẩm	135.289.386.591	308.162.159.250
Cửa hàng 48 Lê Thánh Tôn - Doanh thu bán hàng hóa và thành phẩm	-	1.912.864.821
Công ty TNHH Nhà nước MTV Yến sào Khánh Hòa - Chi nhánh Hà Nội - Doanh thu bán hàng hóa và thành phẩm	56.606.484.676	54.717.386.718
Công ty TNHH Nhà nước MTV Yến sào Khánh Hòa - Chi nhánh HCM - Doanh thu bán hàng hóa và thành phẩm	-	287.285.610.300
Công ty TNHH Nhà nước MTV Yến sào Khánh Hòa - Chi nhánh Đà Nẵng - Doanh thu bán hàng hóa và thành phẩm	187.835.958.700	178.874.635.403
Xưởng chế biến nguyên liệu Yến Sào - Doanh thu bán hàng hóa và thành phẩm	-	2.474.900
Công ty TNHH MTV Cung ứng Vật tư Nguyên liệu Khánh Hòa - Doanh thu bán hàng hóa và thành phẩm	-	318.182
Nhà máy thực phẩm cao cấp Yến Sào - Doanh thu bán hàng hóa và thành phẩm	266.826.600	277.016.100
Nhà máy chế biến nguyên liệu yến sào - Công ty TNHH Nhà Nước MTV Yến Sào Khánh Hòa - Doanh thu bán hàng hóa và thành phẩm	6.768.500	195.011.900
Công ty Cổ phần Du lịch Thương mại Nha Trang - Doanh thu bán hàng hóa và thành phẩm	12.681.126.409	24.004.522.526
2. Giá vốn hàng bán Giá vốn hàng hóa, thành phẩm bán trong kỳ		
3. Doanh thu hoạt động tài chính		
	<u>Kỳ này/Năm nay</u>	<u>Kỳ này/Năm trước</u>
Lãi tiền gửi ngân hàng	27.664.354	27.811.094
Lãi chênh lệch tỷ giá phát sinh	99.187.872	98.253.604

CÔNG TY CỔ PHẦN NƯỚC GIẢI KHÁT YẾN SÀO KHÁNH HÒA

Địa chỉ: Quốc lộ 1A, xã Suối Hiệp, huyện Diên Khánh, tỉnh Khánh Hòa, Việt Nam

BÁO CÁO TÀI CHÍNH HỢP NHẤT GIỮA NIÊN ĐỘ

Quý 2 của năm tài chính kết thúc ngày 31 tháng 12 năm 2019

Bản thuyết minh Báo cáo tài chính hợp nhất giữa niên độ (tiếp theo)

Cộng	<u>Kỳ này/Năm nay</u>	<u>Kỳ này/Năm trước</u>
	126.852.226	126.064.698
4. Chi phí tài chính		
	<u>Kỳ này/Năm nay</u>	<u>Kỳ này/Năm trước</u>
Chi phí lãi vay	2.056.045.006	802.001.548
Lỗi chênh lệch tỷ giá phát sinh	258.609.521	367.248.090
Cộng	<u>2.314.654.527</u>	<u>1.169.249.638</u>
5. Chi phí bán hàng		
	<u>Kỳ này/Năm nay</u>	<u>Kỳ này/Năm trước</u>
Chi phí cho nhân viên	3.251.943.296	3.429.053.057
Chi phí vật liệu, bao bì	76.944.811	47.161.109
Chi phí dụng cụ, đồ dùng	462.583.125	122.358.939
Chi phí khấu hao tài sản cố định	270.042.984	340.214.897
Chi phí dịch vụ mua ngoài	20.146.576.048	19.885.928.333
Các chi phí khác bằng tiền	20.907.504.551	12.193.733.922
Cộng	<u>45.115.594.815</u>	<u>36.018.450.257</u>
6. Chi phí quản lý doanh nghiệp		
	<u>Kỳ này/Năm nay</u>	<u>Kỳ này/Năm trước</u>
Chi phí cho nhân viên	10.482.304.310	7.661.524.044
Chi phí vật liệu quản lý, đồ dùng	629.378.995	216.679.126
Chi phí khấu hao tài sản cố định	178.888.661	77.032.490
Thuế, phí, lệ phí	103.866.466	86.914.862
Chi phí dịch vụ mua ngoài	2.206.593.546	5.439.786.161
Các chi phí khác	473.553.196	239.767.964
Cộng	<u>14.074.585.174</u>	<u>13.721.704.647</u>
7. Thu nhập khác		
Là khoản thu nhập khác phát sinh trong kỳ.		
8. Chi phí khác		
	<u>Kỳ này/Năm nay</u>	<u>Kỳ này/Năm trước</u>
Chi phí dự án dừng thực hiện	-	55.073.454
Thuế bị phạt, bị truy thu	106.744.800	1.147.269
Các chi phí khác	-	110.700
Cộng	<u>106.744.800</u>	<u>56.331.423</u>
9. Lãi trên cổ phiếu		
9a. Lãi cơ bản/suy giảm trên cổ phiếu		
	<u>Kỳ này/Năm nay</u>	<u>Kỳ này/Năm trước</u>
Lợi nhuận kế toán sau thuế thu nhập doanh	24.834.075.215	25.975.603.864

CÔNG TY CỔ PHẦN NƯỚC GIẢI KHÁT YẾN SÀO KHÁNH HÒA

Địa chỉ: Quốc lộ 1A, xã Suối Hiệp, huyện Diên Khánh, tỉnh Khánh Hòa, Việt Nam

BÁO CÁO TÀI CHÍNH HỢP NHẤT GIỮA NIÊN ĐỘ

Quý 2 của năm tài chính kết thúc ngày 31 tháng 12 năm 2019

Bản thuyết minh Báo cáo tài chính hợp nhất giữa niên độ (tiếp theo)

	<u>Kỳ này/Năm nay</u>	<u>Kỳ này/Năm trước</u>
ngiệp của cổ đông công ty mẹ		
Trích quỹ khen thưởng, phúc lợi	(6.067.400.316)	(5.749.699.461)
Lợi nhuận tính lãi cơ bản trên cổ phiếu	18.766.674.899	20.225.904.403
Số lượng bình quân gia quyền của cổ phiếu phổ thông đang lưu hành trong kỳ	23.000.000	23.000.000
Lãi cơ bản trên cổ phiếu	816	879

9b. Thông tin khác

Không có các giao dịch cổ phiếu phổ thông hoặc giao dịch cổ phiếu phổ thông tiềm năng nào xảy ra từ ngày kết thúc kỳ kế toán đến ngày công bố Báo cáo tài chính hợp nhất này.

VII. NHỮNG THÔNG TIN KHÁC

1. Giao dịch và số dư với các bên liên quan

Các bên liên quan với Tập đoàn bao gồm: các thành viên quản lý chủ chốt, các cá nhân có liên quan với các thành viên quản lý chủ chốt và các bên liên quan khác.

1a. Giao dịch và số dư với các thành viên quản lý chủ chốt và các cá nhân có liên quan với các thành viên quản lý chủ chốt

Các thành viên quản lý chủ chốt gồm: các thành viên Hội đồng quản trị và các thành viên Ban điều hành. Các cá nhân có liên quan với các thành viên quản lý chủ chốt là các thành viên mật thiết trong gia đình các thành viên quản lý chủ chốt.

Giao dịch với các thành viên quản lý chủ chốt và các cá nhân có liên quan với các thành viên quản lý chủ chốt

Tập đoàn không phát sinh giao dịch bán hàng và cung cấp dịch vụ cũng như các giao dịch khác với các thành viên quản lý chủ chốt và các cá nhân có liên quan với các thành viên quản lý chủ chốt.

Công nợ với các thành viên quản lý chủ chốt và các cá nhân có liên quan với các thành viên quản lý chủ chốt

Tập đoàn không có công nợ với các thành viên quản lý chủ chốt và các cá nhân có liên quan với các thành viên quản lý chủ chốt.

Thu nhập của các thành viên quản lý chủ chốt

Thu nhập của các thành viên quản lý chủ chốt thực hiện theo quy định của Tập đoàn.

1b. Giao dịch và số dư với các bên liên quan khác

Các bên liên quan khác với Tập đoàn gồm:

<u>Bên liên quan khác</u>	<u>Mối quan hệ</u>
Công ty TNHH Nhà Nước Một thành viên Yến Sào Khánh Hòa	Công ty mẹ, sở hữu 51% vốn điều lệ
Nhà máy chế biến nguyên liệu yến sào - Công ty TNHH Nhà Nước MTV Yến Sào Khánh Hòa	Đơn vị trực thuộc Công ty TNHH Nhà Nước Một thành viên Yến Sào Khánh Hòa
Công ty Cổ phần Du lịch Thương mại Nha	Cổ đông, sở hữu 20,48% vốn điều lệ

CÔNG TY CỔ PHẦN NƯỚC GIẢI KHÁT YẾN SÀO KHÁNH HÒA

Địa chỉ: Quốc lộ 1A, xã Suối Hiệp, huyện Diên Khánh, tỉnh Khánh Hòa, Việt Nam

BÁO CÁO TÀI CHÍNH HỢP NHẤT GIỮA NIÊN ĐỘ

Quý 2 của năm tài chính kết thúc ngày 31 tháng 12 năm 2019

Bản thuyết minh Báo cáo tài chính hợp nhất giữa niên độ (tiếp theo)

Bên liên quan khác	Mối quan hệ
Trang	
Công ty Cổ phần Nước giải khát Sanest Khánh Hòa	Công ty do Công ty TNHH Nhà Nước Một thành viên Yến Sào Khánh Hòa sở hữu 51.06% vốn điều lệ.
Công ty TNHH MTV Nhà hàng Yến sào Khánh Hòa	Công ty do Công ty TNHH Nhà Nước Một thành viên Yến Sào Khánh Hòa sở hữu 100% vốn điều lệ
Công ty TNHH MTV Nuôi trồng Thủy sản FISHSAN	Công ty do Công ty TNHH Nhà Nước Một thành viên Yến Sào Khánh Hòa sở hữu 100% vốn điều lệ
Công ty TNHH MTV Quảng bá sản phẩm và Nhà hàng Yến sào Khánh Hòa	Công ty do Công ty TNHH Nhà Nước Một thành viên Yến Sào Khánh Hòa sở hữu 100% vốn điều lệ
Công ty TNHH MTV Yến Sào Phú Khánh	Công ty con của Công ty Cổ phần Du lịch Thương mại Nha Trang
Công ty Cổ Phần Nước Giải Khát Sanna Khánh Hòa	Công ty do Công ty TNHH Nhà Nước Một thành viên Yến Sào Khánh Hòa sở hữu 51% vốn điều lệ
Công ty TNHH Một thành viên Thiết kế Xây dựng Sanatech Land	Công ty do Công ty TNHH Nhà Nước Một thành viên Yến Sào Khánh Hòa sở hữu 100% vốn điều lệ
Công ty TNHH Một thành viên Du lịch Sanest Tourist	Công ty do Công ty TNHH Nhà Nước Một thành viên Yến Sào Khánh Hòa sở hữu 100% vốn điều lệ
Công ty TNHH MTV Dịch Vụ Tuyển Bắc Nam	Công ty do Công ty TNHH Nhà Nước Một thành viên Yến Sào Khánh Hòa sở hữu 100% vốn điều lệ

Giao dịch với các bên liên quan khác

Ngoài các giao dịch về bán hàng và cung cấp dịch vụ cho các bên liên quan khác đã được trình bày ở thuyết minh số VI.1b, Tập đoàn còn phát sinh các giao dịch về mua hàng hóa, dịch vụ với các bên liên quan khác.

Giá hàng hóa, dịch vụ cung cấp cho các bên liên quan khác là giá thỏa thuận. Việc mua hàng hóa, dịch vụ từ các bên liên quan khác được thực hiện theo giá thỏa thuận.

Công nợ với các bên liên quan khác

Công nợ với các bên liên quan khác được trình bày tại các thuyết minh số V.2, V.3, V.4 và V.10.

Các khoản công nợ phải thu các bên liên quan khác không có bảo đảm và sẽ được thanh toán bằng tiền. Không có khoản dự phòng phải thu khó đòi nào được lập cho các khoản nợ phải thu các bên liên quan khác.

2. Thông tin về bộ phận

Tập đoàn chỉ hoạt động trong một lĩnh vực kinh doanh là chế biến các sản phẩm và thực phẩm chức năng từ yến sào và trong một khu vực địa lý là Việt Nam.

CÔNG TY CỔ PHẦN NƯỚC GIẢI KHÁT YẾN SÀO KHÁNH HÒA

Địa chỉ: Quốc lộ 1A, xã Suối Hiệp, huyện Diên Khánh, tỉnh Khánh Hòa, Việt Nam

BÁO CÁO TÀI CHÍNH HỢP NHẤT GIỮA NIÊN ĐỘ

Quý 2 của năm tài chính kết thúc ngày 31 tháng 12 năm 2019

Bản thuyết minh Báo cáo tài chính hợp nhất giữa niên độ (tiếp theo)

3. Quản lý rủi ro tài chính

Hoạt động của Tập đoàn phát sinh các rủi ro tài chính sau: rủi ro tín dụng, rủi ro thanh khoản và rủi ro thị trường. Ban Giám đốc Công ty chịu trách nhiệm trong việc thiết lập các chính sách và các kiểm soát nhằm giảm thiểu các rủi ro tài chính cũng như giám sát việc thực hiện các chính sách và các kiểm soát đã thiết lập.

3a. Rủi ro tín dụng

Rủi ro tín dụng là rủi ro mà một bên tham gia trong hợp đồng không có khả năng thực hiện được nghĩa vụ của mình dẫn đến tổn thất về tài chính cho Tập đoàn.

Tập đoàn có các rủi ro tín dụng phát sinh chủ yếu từ các khoản phải thu khách hàng và tiền gửi ngân hàng.

Phải thu khách hàng

Tập đoàn giảm thiểu rủi ro tín dụng bằng cách chỉ giao dịch với các đơn vị có khả năng tài chính tốt. Ngoài ra, nhân viên kế toán công nợ thường xuyên theo dõi nợ phải thu để đôn đốc thu hồi.

Khoản phải thu khách hàng của Tập đoàn liên quan đến nhiều đơn vị và cá nhân nên rủi ro tín dụng tập trung đối với khoản phải thu khách hàng là thấp.

Tiền gửi ngân hàng

Các khoản tiền gửi ngân hàng có kỳ hạn và không có kỳ hạn của Tập đoàn được gửi tại các ngân hàng được nhiều người biết đến ở Việt Nam do vậy rủi ro tín dụng đối với tiền gửi ngân hàng là thấp.

Mức độ rủi ro tín dụng tối đa đối với các tài sản tài chính là giá trị ghi sổ của các tài sản tài chính (xem thuyết minh số VII.4 về giá trị ghi sổ của các tài sản tài chính).

Tất cả các tài sản tài chính của Tập đoàn đều trong hạn và không bị giảm giá trị.

3b. Rủi ro thanh khoản

Rủi ro thanh khoản là rủi ro Tập đoàn gặp khó khăn khi thực hiện nghĩa vụ tài chính do thiếu tiền.

Rủi ro thanh khoản của Tập đoàn chủ yếu phát sinh từ việc các tài sản tài chính và nợ phải trả tài chính có các thời điểm đáo hạn lệch nhau.

Tập đoàn quản lý rủi ro thanh khoản thông qua các biện pháp: thường xuyên theo dõi các yêu cầu về thanh toán hiện tại và dự kiến trong tương lai để duy trì một lượng tiền cũng như các khoản vay ở mức phù hợp, giám sát các luồng tiền phát sinh thực tế với dự kiến nhằm giảm thiểu ảnh hưởng do biến động của luồng tiền.

Toàn bộ các khoản nợ phải trả tài chính phi phái sinh có thời hạn thanh toán từ 1 năm trở xuống như sau:

	<u>Số cuối kỳ</u>	<u>Số đầu kỳ</u>
Vay	89.108.065.054	85.748.715.898
Phải trả người bán	122.939.679.023	87.207.006.435
Các khoản phải trả khác	11.737.364.080	3.263.863.044
Cộng	<u>223.785.108.157</u>	<u>176.219.585.377</u>

CÔNG TY CỔ PHẦN NƯỚC GIẢI KHÁT YẾN SÀO KHÁNH HÒA

Địa chỉ: Quốc lộ 1A, xã Suối Hiệp, huyện Diên Khánh, tỉnh Khánh Hòa, Việt Nam

BÁO CÁO TÀI CHÍNH HỢP NHẤT GIỮA NIÊN ĐỘ

Quý 2 của năm tài chính kết thúc ngày 31 tháng 12 năm 2019

Bản thuyết minh Báo cáo tài chính hợp nhất giữa niên độ (tiếp theo)

Ban Giám đốc Công ty cho rằng mức độ rủi ro đối với việc trả nợ là thấp. Tập đoàn có khả năng thanh toán các khoản nợ đến hạn từ dòng tiền từ hoạt động kinh doanh và tiền thu từ các tài sản tài chính đáo hạn.

3c. *Rủi ro thị trường*

Rủi ro thị trường là rủi ro mà giá trị hợp lý hoặc các luồng tiền trong tương lai của công cụ tài chính sẽ biến động theo những thay đổi của giá thị trường.

Rủi ro thị trường liên quan đến hoạt động của Tập đoàn gồm: rủi ro giá hàng hóa/nguyên vật liệu. Các phân tích về độ nhạy, các đánh giá dưới đây liên quan đến tình hình tài chính của Tập đoàn tại ngày 30 tháng 06 năm 2019 và ngày 31 tháng 12 năm 2018 trên cơ sở giá trị nợ thuần. Mức thay đổi của giá hàng hóa/nguyên vật liệu sử dụng để phân tích độ nhạy được dựa trên việc đánh giá khả năng có thể xảy ra trong vòng một năm tới với các điều kiện quan sát được của thị trường tại thời điểm hiện tại.

Rủi ro lãi suất

Rủi ro lãi suất là rủi ro mà giá trị hợp lý hoặc các luồng tiền trong tương lai của công cụ tài chính sẽ biến động theo những thay đổi của lãi suất thị trường.

Rủi ro lãi suất của Công ty chủ yếu liên quan đến các khoản vay có lãi suất thả nổi.

Tập đoàn quản lý rủi ro lãi suất bằng cách phân tích tình hình thị trường để đưa ra các quyết định hợp lý trong việc chọn thời điểm vay và kỳ hạn vay thích hợp nhằm có được các lãi suất có lợi nhất cũng như duy trì cơ cấu vay với lãi suất thả nổi và cố định phù hợp.

Ban Giám đốc đánh giá mức độ ảnh hưởng do biến động của lãi suất đến lợi nhuận sau thuế và vốn chủ sở hữu của Tập đoàn là không đáng kể.

Rủi ro về giá hàng hóa/nguyên vật liệu

Tập đoàn có rủi ro về sự biến động của giá hàng hóa/nguyên vật liệu. Tập đoàn quản lý rủi ro về giá hàng hóa/nguyên vật liệu bằng cách theo dõi chặt chẽ các thông tin và tình hình có liên quan của thị trường nhằm quản lý thời điểm mua hàng, kế hoạch sản xuất và mức hàng tồn kho một cách hợp lý.

Tập đoàn chưa sử dụng các công cụ phái sinh đảm bảo để phòng ngừa các rủi ro về giá hàng hóa/nguyên vật liệu.

3d. *Tài sản đảm bảo*

Tập đoàn không có tài sản tài chính thế chấp cho các đơn vị khác cũng như nhận tài sản thế chấp từ các đơn vị khác tại ngày 30 tháng 6 năm 2019 và ngày 31 tháng 12 năm 2018.

4. **Tài sản tài chính và nợ phải trả tài chính**

Tài sản tài chính

Giá trị ghi sổ của các tài sản tài chính như sau:

	Số cuối kỳ		Số đầu kỳ	
	Giá gốc	Dự phòng	Giá gốc	Dự phòng
Tiền và các khoản tương đương tiền	25.430.135.450	-	19.079.565.185	-
Phải thu khách hàng	118.593.376.783	-	59.296.566.036	-

CÔNG TY CỔ PHẦN NƯỚC GIẢI KHÁT YẾN SÀO KHÁNH HÒA

Địa chỉ: Quốc lộ 1A, xã Suối Hiệp, huyện Diên Khánh, tỉnh Khánh Hòa, Việt Nam

BÁO CÁO TÀI CHÍNH HỢP NHẤT GIỮA NIÊN ĐỘ

Quý 2 của năm tài chính kết thúc ngày 31 tháng 12 năm 2019

Bản thuyết minh Báo cáo tài chính hợp nhất giữa niên độ (tiếp theo)

	Số cuối kỳ		Số đầu kỳ	
	Giá gốc	Dự phòng	Giá gốc	Dự phòng
Các khoản phải thu khác	2.486.389.620	-	2.271.350.475	-
Cộng	146.509.901.853	-	80.647.481.696	-

Nợ phải trả tài chính

Giá trị ghi sổ của nợ phải trả tài chính như sau:

	Số cuối kỳ	Số đầu kỳ
Vay	89.108.065.054	85.748.715.898
Phải trả người bán	122.939.679.023	87.207.006.435
Các khoản phải trả khác	11.737.364.080	3.263.863.044
Cộng	223.785.108.157	176.219.585.377


Tập đoàn chưa xác định được giá trị hợp lý của các tài sản tài chính và nợ phải trả tài chính do Thông tư số 210/2009/TT-BTC ngày 06 tháng 11 năm 2009 của Bộ Tài chính cũng như các quy định hiện hành chưa có hướng dẫn cụ thể.

5. Sự kiện phát sinh sau ngày kết thúc kỳ kế toán

Không có sự kiện trọng yếu nào phát sinh sau ngày kết thúc kỳ kế toán yêu cầu phải điều chỉnh số liệu hoặc công bố trên Báo cáo tài chính hợp nhất giữa niên độ.

Khánh Hòa, ngày 20 tháng 7 năm 2019


Phạm Thị Lành
Kế toán trưởng


Nguyễn Khoa Bảo
Giám đốc



Trịnh Thị Hồng Vân
Chủ tịch Hội đồng quản trị
Người đại diện theo pháp luật