

**BÁO CÁO TÀI CHÍNH GIỮA NIÊN ĐỘ**  
**6 THÁNG ĐẦU CỦA NĂM TÀI CHÍNH**  
**KẾT THÚC NGÀY 31 THÁNG 12 NĂM 2019**

**CÔNG TY CỔ PHẦN NƯỚC GIẢI KHÁT**  
**SANEST KHÁNH HÒA**

## MỤC LỤC

	Trang
1. Mục lục	1
2. Báo cáo của Hội đồng quản trị	2 - 4
3. Báo cáo soát xét thông tin tài chính giữa niên độ	5 - 6
4. Bảng cân đối kế toán giữa niên độ tại ngày 30 tháng 6 năm 2019	7 - 10
5. Báo cáo kết quả hoạt động kinh doanh giữa niên độ 6 tháng đầu của năm tài chính kết thúc ngày 31 tháng 12 năm 2019	11
6. Báo cáo lưu chuyển tiền tệ giữa niên độ 6 tháng đầu của năm tài chính kết thúc ngày 31 tháng 12 năm 2019	12 - 13
7. Bản thuyết minh Báo cáo tài chính giữa niên độ 6 tháng đầu của năm tài chính kết thúc ngày 31 tháng 12 năm 2019	14 - 36

\*\*\*\*\*

**BÁO CÁO CỦA HỘI ĐỒNG QUẢN TRỊ**

Hội đồng quản trị Công ty Cổ phần Nước giải khát Sanest Khánh Hòa (sau đây gọi tắt là “Công ty”) trình bày báo cáo của mình cùng với Báo cáo tài chính giữa niên độ 6 tháng đầu của năm tài chính kết thúc ngày 31 tháng 12 năm 2019.

**Khái quát về Công ty**

Công ty là doanh nghiệp được cổ phần hóa từ công ty Nhà nước là Công ty TNHH Một thành viên Nước giải khát Sanest Khánh Hòa theo Quyết định số 1794/QĐ-UBND ngày 23 tháng 6 năm 2017 của Ủy ban nhân dân tỉnh Khánh Hòa về việc phê duyệt phương án cổ phần hóa Công ty TNHH Một thành viên Nước giải khát Sanest Khánh Hòa.

Công ty Cổ phần Nước giải khát Sanest Khánh Hòa chính thức hoạt động dưới hình thức công ty cổ phần kể từ ngày 16 tháng 11 năm 2017 theo Giấy chứng nhận đăng ký doanh nghiệp số 4201675916 thay đổi lần thứ 1 ngày 16 tháng 11 năm 2017 được cấp bởi Sở Kế hoạch và đầu tư tỉnh Khánh Hòa do chuyển đổi loại hình doanh nghiệp từ Công ty TNHH một thành viên sang công ty cổ phần. Công ty Cổ phần Nước giải khát Sanest Khánh Hòa kế thừa toàn bộ quyền lợi và nghĩa vụ của Công ty TNHH Một thành viên Nước giải khát Sanest Khánh Hòa.

Trong quá trình hoạt động, Công ty đã được cấp Giấy chứng nhận đăng ký doanh nghiệp thay đổi lần thứ hai ngày 18 tháng 5 năm 2019 bởi Sở Kế hoạch và đầu tư tỉnh Khánh Hòa do thay đổi nội dung đăng ký doanh nghiệp.

**Trụ sở chính**

- Địa chỉ : Quốc lộ 1A, thôn Mỹ Thanh, xã Cam Thịnh Đông, thành phố Cam Ranh, tỉnh Khánh Hòa
- Điện thoại : 0258 3865 666
- Fax : 0258 3865 664

Hoạt động kinh doanh của Công ty theo Giấy chứng nhận đăng ký doanh nghiệp là:

- Chế biến sữa và các sản phẩm từ sữa;
- Chế biến các sản phẩm và thực phẩm chức năng từ yến sào;
- Sản xuất đồ uống không cồn, nước khoáng;
- Bán buôn thực phẩm (trừ đường mía và đường củ cải);
- Bán buôn đồ uống không cồn, rượu, bia;
- Bán lẻ thực phẩm trong các cửa hàng chuyên doanh (trừ đường mía và đường củ cải);
- Bán lẻ đồ uống không cồn, rượu, bia;
- Vận tải hàng hóa bằng đường bộ;
- Chế biến, bảo quản thủy sản và các sản phẩm từ thủy sản;
- Khai thác tài nguyên yến sào;
- Nuôi chim yến;
- Thi công xây dựng nhà nuôi chim yến.

**Hội đồng quản trị và Ban điều hành, quản lý**

Các thành viên Hội đồng quản trị, Ban kiểm soát và Ban quản lý, điều hành của Công ty trong kỳ và cho đến thời điểm lập báo cáo này bao gồm:

**CÔNG TY CỔ PHẦN NƯỚC GIẢI KHÁT SANEST KHÁNH HÒA**  
BÁO CÁO CỦA HỘI ĐỒNG QUẢN TRỊ (tiếp theo)

**Hội đồng quản trị**

Họ và tên	Chức vụ	Ngày bổ nhiệm
Bà Bùi Thị Hạnh	Chủ tịch	Bổ nhiệm ngày 09 tháng 11 năm 2017
Bà Lê Thị Hồng Vân	Thành viên	Bổ nhiệm ngày 09 tháng 11 năm 2017
Ông Lê Đức Tiến	Thành viên	Bổ nhiệm ngày 09 tháng 11 năm 2017
Bà Võ Thị Liễu Nhi	Thành viên	Bổ nhiệm ngày 09 tháng 11 năm 2017
Ông Đào Tấn Trung	Thành viên	Bổ nhiệm ngày 09 tháng 11 năm 2017

**Ban kiểm soát**

Họ và tên	Chức vụ	Ngày bổ nhiệm
Bà Hoàng Thị Ân Vũ	Trưởng ban	Bổ nhiệm ngày 03 tháng 3 năm 2018
Ông Lâm Diệu Việt	Thành viên	Bổ nhiệm ngày 03 tháng 3 năm 2018
Ông Nguyễn Minh Quân	Thành viên	Bổ nhiệm ngày 09 tháng 11 năm 2017

**Ban quản lý, điều hành**

Họ và tên	Chức vụ	Ngày bổ nhiệm
Bà Lê Thị Hồng Vân	Tổng Giám đốc	Bổ nhiệm ngày 09 tháng 11 năm 2017
Ông Lê Đức Tiến	Phó Tổng Giám đốc	Bổ nhiệm ngày 09 tháng 11 năm 2017
Ông Lê Huỳnh Phụng	Phó Tổng Giám đốc	Bổ nhiệm ngày 09 tháng 11 năm 2017
Bà Ngô Thị Hương Liên	Kế toán trưởng	Bổ nhiệm ngày 09 tháng 11 năm 2017

**Đại diện theo pháp luật**

Người đại diện theo pháp luật của Công ty trong kỳ và cho đến thời điểm lập báo cáo này là Bà Bùi Thị Hạnh – Chủ tịch Hội đồng quản trị (bổ nhiệm ngày 09 tháng 11 năm 2017).

**Kiểm toán viên**

Công ty TNHH Kiểm toán và Tư vấn A&C đã được chỉ định soát xét Báo cáo tài chính giữa niên độ 6 tháng đầu của năm tài chính kết thúc ngày 31 tháng 12 năm 2019 của Công ty.

**Trách nhiệm của Hội đồng quản trị và Ban Tổng Giám đốc**

Hội đồng quản trị và Ban Tổng Giám đốc chịu trách nhiệm lập Báo cáo tài chính giữa niên độ phản ánh trung thực và hợp lý tình hình tài chính, kết quả hoạt động kinh doanh và lưu chuyển tiền tệ của Công ty trong năm. Trong việc lập Báo cáo tài chính giữa niên độ này, Hội đồng quản trị và Ban Tổng Giám đốc phải:

- Chọn lựa các chính sách kế toán thích hợp và áp dụng các chính sách này một cách nhất quán;
- Thực hiện các xét đoán và các ước tính một cách hợp lý và thận trọng;
- Nêu rõ các chuẩn mực kế toán áp dụng cho Công ty có được tuân thủ hay không và tất cả các sai lệch trọng yếu đã được trình bày và giải thích trong Báo cáo tài chính giữa niên độ;
- Lập Báo cáo tài chính giữa niên độ trên cơ sở hoạt động liên tục trừ trường hợp không thể cho rằng Công ty sẽ tiếp tục hoạt động liên tục;
- Thiết lập và thực hiện hệ thống kiểm soát nội bộ một cách hữu hiệu nhằm hạn chế rủi ro có sai sót trọng yếu do gian lận hoặc nhầm lẫn trong việc lập và trình bày Báo cáo tài chính giữa niên độ.

Hội đồng quản trị và Ban Tổng Giám đốc đảm bảo các số kế toán thích hợp được lưu giữ đầy đủ để phản ánh tình hình tài chính của Công ty với mức độ chính xác hợp lý tại bất kỳ thời điểm nào và các số sách kế toán tuân thủ chế độ kế toán áp dụng. Hội đồng quản trị và Ban Tổng Giám đốc cũng chịu trách nhiệm quản lý các tài sản của Công ty và do đó đã thực hiện các biện pháp thích hợp để ngăn chặn và phát hiện các hành vi gian lận và các vi phạm khác.

**CÔNG TY CỔ PHẦN NƯỚC GIẢI KHÁT SANEST KHÁNH HÒA**  
**BÁO CÁO CỦA HỘI ĐỒNG QUẢN TRỊ (tiếp theo)**

---

Hội đồng quản trị và Ban Tổng Giám đốc cam kết đã tuân thủ các yêu cầu nêu trên trong việc lập Báo cáo tài chính giữa niên độ.

**Phê duyệt Báo cáo tài chính**

Hội đồng quản trị phê duyệt Báo cáo tài chính giữa niên độ đính kèm. Báo cáo tài chính đã phản ánh trung thực và hợp lý tình hình tài chính của Công ty tại thời điểm ngày 30 tháng 6 năm 2019, cũng như kết quả hoạt động kinh doanh và tình hình lưu chuyển tiền tệ giữa niên độ 6 tháng đầu của năm tài chính kết thúc ngày 31 tháng 12 năm 2019, phù hợp với các Chuẩn mực Kế toán Việt Nam, Chế độ Kế toán doanh nghiệp Việt Nam và các quy định pháp lý có liên quan đến việc lập và trình bày Báo cáo tài chính giữa niên độ.

Thay mặt Hội đồng quản trị,



**Bùi Thị Hạnh**  
**Chủ tịch Hội đồng quản trị**

Ngày 06 tháng 8 năm 2019

Số: 3.0177/19/TC-AC

## BÁO CÁO SOÁT XÉT THÔNG TIN TÀI CHÍNH GIỮA NIÊN ĐỘ

**Kính gửi: CÁC CỔ ĐÔNG, HỘI ĐỒNG QUẢN TRỊ VÀ BAN TỔNG GIÁM ĐỐC  
CÔNG TY CỔ PHẦN NƯỚC GIẢI KHÁT SANEST KHÁNH HÒA**

Chúng tôi đã thực hiện công việc soát xét Báo cáo tài chính giữa niên độ kèm theo của Công ty Cổ phần Nước Giải Khát Sanest Khánh Hòa (sau đây gọi tắt là “Công ty”), được lập ngày 06 tháng 8 năm 2019, từ trang 07 đến trang 36, bao gồm Bảng cân đối kế toán giữa niên độ tại ngày 30 tháng 6 năm 2019, Báo cáo kết quả hoạt động kinh doanh giữa niên độ, Báo cáo lưu chuyển tiền tệ giữa niên độ 6 tháng đầu của năm tài chính kết thúc ngày 31 tháng 12 năm 2019 và Bản thuyết minh Báo cáo tài chính giữa niên độ.

### **Trách nhiệm của Hội đồng quản trị và Ban Tổng Giám đốc**

Hội đồng quản trị và Ban Tổng Giám đốc Công ty chịu trách nhiệm về lập và trình bày trung thực và hợp lý Báo cáo tài chính giữa niên độ của Công ty theo các Chuẩn mực Kế toán Việt Nam và các quy định pháp lý có liên quan đến việc lập và trình bày Báo cáo tài chính giữa niên độ và chịu trách nhiệm về kiểm soát nội bộ mà Hội đồng quản trị và Ban Tổng Giám đốc xác định là cần thiết để đảm bảo cho việc lập và trình bày Báo cáo tài chính giữa niên độ không có sai sót trọng yếu do gian lận hoặc nhầm lẫn.

### **Trách nhiệm của Kiểm toán viên**

Trách nhiệm của chúng tôi là đưa ra kết luận về Báo cáo tài chính giữa niên độ dựa trên kết quả soát xét của chúng tôi. Chúng tôi đã thực hiện công việc soát xét theo các nguyên tắc của Chuẩn mực Việt Nam về hợp đồng dịch vụ soát xét số 2410 - Soát xét thông tin tài chính giữa niên độ do kiểm toán viên độc lập của đơn vị thực hiện, trong phạm vi các nguyên tắc này có thể được áp dụng cho công việc soát xét thông tin tài chính quá khứ do kiểm toán viên độc lập của đơn vị thực hiện.

Công việc soát xét thông tin tài chính giữa niên độ bao gồm việc thực hiện các cuộc phỏng vấn, chủ yếu là phỏng vấn những người chịu trách nhiệm về các vấn đề tài chính kế toán, và thực hiện thủ tục phân tích và các thủ tục soát xét khác. Một cuộc soát xét về cơ bản có phạm vi hẹp hơn một cuộc kiểm toán được thực hiện theo các Chuẩn mực Kiểm toán Việt Nam và do vậy không cho phép chúng tôi đạt được sự đảm bảo rằng chúng tôi sẽ nhận biết được tất cả các vấn đề trọng yếu có thể được phát hiện trong một cuộc kiểm toán. Theo đó, chúng tôi không đưa ra ý kiến kiểm toán.

### **Kết luận của Kiểm toán viên**

Căn cứ trên kết quả soát xét của chúng tôi, chúng tôi không thấy có vấn đề gì khiến chúng tôi cho rằng Báo cáo tài chính giữa niên độ đính kèm không phản ánh trung thực và hợp lý, trên các khía cạnh trọng yếu, tình hình tài chính của Công ty tại ngày 30 tháng 6 năm 2019, cũng như kết quả hoạt động kinh doanh và tình hình lưu chuyển tiền tệ trong 6 tháng đầu của năm tài chính kết thúc ngày 31 tháng 12 năm 2019, phù hợp với các Chuẩn mực Kế toán Việt Nam và các quy định pháp lý có liên quan đến việc lập và trình bày Báo cáo tài chính giữa niên độ.

**Vấn đề khác**

Báo cáo tài chính của Công ty 6 tháng đầu của năm tài chính kết thúc ngày 31 tháng 12 năm 2018 và Báo cáo tài chính cho năm tài chính kết thúc ngày 31 tháng 12 năm 2018 đã được soát xét và kiểm toán bởi công ty kiểm toán khác. Kiểm toán viên của công ty kiểm toán này đã đưa ra Báo cáo soát xét thông tin tài chính giữa niên độ vào ngày 30 tháng 6 năm 2018 với kết luận chấp nhận toàn phần và Báo cáo kiểm toán về Báo cáo tài chính cho năm tài chính kết thúc ngày 31 tháng 12 năm 2018 vào ngày 15 tháng 3 năm 2019 với ý kiến chấp nhận toàn phần.

**Công ty TNHH Kiểm toán và Tư vấn A&C**  
**Chi nhánh Nha Trang**



**Phan Thị Ngọc Trâm**  
**Phó Giám đốc**

Số Giấy CNDKHN kiểm toán: 0979-2018-008-1

Nha Trang, ngày 06 tháng 8 năm 2019

**CÔNG TY CỔ PHẦN NƯỚC GIẢI KHÁT SANEST KHÁNH HÒA**

Địa chỉ: Quốc lộ 1A, thôn Mỹ Thanh, xã Cam Thịnh Đông, thành phố Cam Ranh, tỉnh Khánh Hòa

**BÁO CÁO TÀI CHÍNH GIỮA NIÊN ĐỘ**

6 tháng đầu của năm tài chính kết thúc ngày 31 tháng 12 năm 2019

**BẢNG CÂN ĐỐI KẾ TOÁN GIỮA NIÊN ĐỘ**

(Dạng đầy đủ)

Tại ngày 30 tháng 6 năm 2019

Đơn vị tính: VND

CHỈ TIÊU	Mã số	Thuyết minh	Số cuối kỳ	Số đầu năm
<b>A - TÀI SẢN NGẮN HẠN</b>	<b>100</b>		<b>355.384.973.157</b>	<b>365.946.756.057</b>
<b>I. Tiền và các khoản tương đương tiền</b>	<b>110</b>	<b>V.1</b>	<b>36.983.515.580</b>	<b>27.102.166.489</b>
1. Tiền	111		36.983.515.580	27.102.166.489
2. Các khoản tương đương tiền	112		-	-
<b>II. Đầu tư tài chính ngắn hạn</b>	<b>120</b>		-	-
1. Chứng khoán kinh doanh	121		-	-
2. Dự phòng giảm giá chứng khoán kinh doanh	122		-	-
3. Đầu tư nắm giữ đến ngày đáo hạn	123		-	-
<b>III. Các khoản phải thu ngắn hạn</b>	<b>130</b>		<b>141.506.111.802</b>	<b>36.420.388.354</b>
1. Phải thu ngắn hạn của khách hàng	131	V.2	119.384.624.893	31.278.035.097
2. Trả trước cho người bán ngắn hạn	132	V.3	21.461.595.198	5.064.189.832
3. Phải thu nội bộ ngắn hạn	133		-	-
4. Phải thu theo tiến độ kế hoạch hợp đồng xây dựng	134		-	-
5. Phải thu về cho vay ngắn hạn	135		-	-
6. Phải thu ngắn hạn khác	136	V.4	659.891.711	78.163.425
7. Dự phòng phải thu ngắn hạn khó đòi	137		-	-
8. Tài sản thiếu chờ xử lý	139		-	-
<b>IV. Hàng tồn kho</b>	<b>140</b>		<b>167.738.100.161</b>	<b>296.408.500.685</b>
1. Hàng tồn kho	141	V.5	167.738.100.161	296.408.500.685
2. Dự phòng giảm giá hàng tồn kho	149		-	-
<b>V. Tài sản ngắn hạn khác</b>	<b>150</b>		<b>9.157.245.614</b>	<b>6.015.700.529</b>
1. Chi phí trả trước ngắn hạn	151	V.6a	9.157.245.614	824.823.702
2. Thuế giá trị gia tăng được khấu trừ	152		-	5.190.876.827
3. Thuế và các khoản khác phải thu Nhà nước	153		-	-
4. Giao dịch mua bán lại trái phiếu Chính phủ	154		-	-
5. Tài sản ngắn hạn khác	155		-	-



**CÔNG TY CỔ PHẦN NƯỚC GIẢI KHÁT SANEST KHÁNH HÒA**

Địa chỉ: Quốc lộ 1A, thôn Mỹ Thanh, xã Cẩm Thịnh Đông, thành phố Cam Ranh, tỉnh Khánh Hòa

**BÁO CÁO TÀI CHÍNH GIỮA NIÊN ĐỘ**

6 tháng đầu của năm tài chính kết thúc ngày 31 tháng 12 năm 2019

**Bảng cân đối kế toán giữa niên độ (tiếp theo)**

CHỈ TIÊU	Mã số	Thuyết minh	Số cuối kỳ	Số đầu năm
<b>B- TÀI SẢN DÀI HẠN</b>	<b>200</b>		<b>230.608.084.349</b>	<b>218.507.301.395</b>
<b>I. Các khoản phải thu dài hạn</b>	<b>210</b>		-	-
1. Phải thu dài hạn của khách hàng	211		-	-
2. Trả trước cho người bán dài hạn	212		-	-
3. Vốn kinh doanh ở đơn vị trực thuộc	213		-	-
4. Phải thu nội bộ dài hạn	214		-	-
5. Phải thu về cho vay dài hạn	215		-	-
6. Phải thu dài hạn khác	216		-	-
7. Dự phòng phải thu dài hạn khó đòi	219		-	-
<b>II. Tài sản cố định</b>	<b>220</b>		<b>115.921.829.491</b>	<b>125.990.130.601</b>
1. Tài sản cố định hữu hình	221	V.7	115.740.579.491	125.771.380.601
- Nguyên giá	222		232.840.264.037	232.453.618.673
- Giá trị hao mòn lũy kế	223		(117.099.684.546)	(106.682.238.072)
2. Tài sản cố định thuê tài chính	224		-	-
- Nguyên giá	225		-	-
- Giá trị hao mòn lũy kế	226		-	-
3. Tài sản cố định vô hình	227	V.8	181.250.000	218.750.000
- Nguyên giá	228		467.777.779	467.777.779
- Giá trị hao mòn lũy kế	229		(286.527.779)	(249.027.779)
<b>III. Bất động sản đầu tư</b>	<b>230</b>		-	-
- Nguyên giá	231		-	-
- Giá trị hao mòn lũy kế	232		-	-
<b>IV. Tài sản dở dang dài hạn</b>	<b>240</b>		<b>10.112.547.753</b>	<b>9.740.851.397</b>
1. Chi phí sản xuất, kinh doanh dở dang dài hạn	241		-	-
2. Chi phí xây dựng cơ bản dở dang	242	V.9	10.112.547.753	9.740.851.397
<b>V. Đầu tư tài chính dài hạn</b>	<b>250</b>		-	-
1. Đầu tư vào công ty con	251		-	-
2. Đầu tư vào công ty liên doanh, liên kết	252		-	-
3. Đầu tư góp vốn vào đơn vị khác	253		-	-
4. Dự phòng đầu tư tài chính dài hạn	254		-	-
5. Đầu tư nắm giữ đến ngày đáo hạn	255		-	-
<b>VI. Tài sản dài hạn khác</b>	<b>260</b>		<b>104.573.707.105</b>	<b>82.776.319.397</b>
1. Chi phí trả trước dài hạn	261	V.6b	104.573.707.105	82.776.319.397
2. Tài sản thuê thu nhập hoãn lại	262		-	-
3. Thiết bị, vật tư, phụ tùng thay thế dài hạn	263		-	-
4. Tài sản dài hạn khác	268		-	-
<b>TỔNG CỘNG TÀI SẢN</b>	<b>270</b>		<b>585.993.057.506</b>	<b>584.454.057.452</b>

**CÔNG TY CỔ PHẦN NƯỚC GIẢI KHÁT SANEST KHÁNH HÒA**

Địa chỉ: Quốc lộ 1A, thôn Mỹ Thanh, xã Cam Thịnh Đông, thành phố Cam Ranh, tỉnh Khánh Hòa

**BÁO CÁO TÀI CHÍNH GIỮA NIÊN ĐỘ**

6 tháng đầu của năm tài chính kết thúc ngày 31 tháng 12 năm 2019

**Bảng cân đối kế toán giữa niên độ (tiếp theo)**

CHỈ TIÊU	Mã số	Thuyết minh	Số cuối kỳ	Số đầu năm
<b>C - NỢ PHẢI TRẢ</b>	<b>300</b>		<b>208.877.348.973</b>	<b>174.889.733.234</b>
<b>I. Nợ ngắn hạn</b>	<b>310</b>		<b>208.877.348.973</b>	<b>174.889.733.234</b>
1. Phải trả người bán ngắn hạn	311	V.10	124.676.263.142	107.564.046.456
2. Người mua trả tiền trước ngắn hạn	312	V.11	446.434.705	1.294.608
3. Thuế và các khoản phải nộp Nhà nước	313	V.12	14.254.575.462	8.618.722.046
4. Phải trả người lao động	314	V.13	10.916.844.266	26.963.182.768
5. Chi phí phải trả ngắn hạn	315	V.14	-	205.454.545
6. Phải trả nội bộ ngắn hạn	316		-	-
7. Phải trả theo tiến độ kế hoạch hợp đồng xây dựng	317		-	-
8. Doanh thu chưa thực hiện ngắn hạn	318		-	-
9. Phải trả ngắn hạn khác	319	V.15	9.036.171.958	2.310.771.139
10. Vay và nợ thuê tài chính ngắn hạn	320	V.16	49.411.902.348	25.835.766.920
11. Dự phòng phải trả ngắn hạn	321		-	-
12. Quỹ khen thưởng, phúc lợi	322	V.17	135.157.092	3.390.494.752
13. Quỹ bình ổn giá	323		-	-
14. Giao dịch mua bán lại trái phiếu Chính phủ	324		-	-
<b>II. Nợ dài hạn</b>	<b>330</b>		-	-
1. Phải trả người bán dài hạn	331		-	-
2. Người mua trả tiền trước dài hạn	332		-	-
3. Chi phí phải trả dài hạn	333		-	-
4. Phải trả nội bộ về vốn kinh doanh	334		-	-
5. Phải trả nội bộ dài hạn	335		-	-
6. Doanh thu chưa thực hiện dài hạn	336		-	-
7. Phải trả dài hạn khác	337		-	-
8. Vay và nợ thuê tài chính dài hạn	338		-	-
9. Trái phiếu chuyển đổi	339		-	-
10. Cổ phiếu ưu đãi	340		-	-
11. Thuế thu nhập hoãn lại phải trả	341		-	-
12. Dự phòng phải trả dài hạn	342		-	-
13. Quỹ phát triển khoa học và công nghệ	343		-	-

**CÔNG TY CỔ PHẦN NƯỚC GIẢI KHÁT SANEST KHÁNH HÒA**

Địa chỉ: Quốc lộ 1A, thôn Mỹ Thanh, xã Cam Thịnh Đông, thành phố Cam Ranh, tỉnh Khánh Hòa


**BÁO CÁO TÀI CHÍNH GIỮA NIÊN ĐỘ**

6 tháng đầu của năm tài chính kết thúc ngày 31 tháng 12 năm 2019

**Bảng cân đối kế toán giữa niên độ (tiếp theo)**


CHỈ TIÊU	Mã số	Thuyết minh	Số cuối kỳ	Số đầu năm
<b>D - VỐN CHỦ SỞ HỮU</b>	<b>400</b>		<b>377.115.708.533</b>	<b>409.564.324.218</b>
<b>I. Vốn chủ sở hữu</b>	<b>410</b>		<b>376.615.708.533</b>	<b>409.564.324.218</b>
1. Vốn góp của chủ sở hữu	411	V.18	330.000.000.000	330.000.000.000
- Cổ phiếu phổ thông có quyền biểu quyết	411a		330.000.000.000	330.000.000.000
- Cổ phiếu ưu đãi	411b		-	-
2. Thặng dư vốn cổ phần	412		-	-
3. Quyền chọn chuyển đổi trái phiếu	413		-	-
4. Vốn khác của chủ sở hữu	414		-	-
5. Cổ phiếu quỹ	415		-	-
6. Chênh lệch đánh giá lại tài sản	416		-	-
7. Chênh lệch tỷ giá hối đoái	417		-	-
8. Quỹ đầu tư phát triển	418	V.18	8.983.678.667	6.218.104.399
9. Quỹ hỗ trợ sắp xếp doanh nghiệp	419		-	-
10. Quỹ khác thuộc vốn chủ sở hữu	420		-	-
11. Lợi nhuận sau thuế chưa phân phối	421	V.18	37.632.029.866	73.346.219.819
- Lợi nhuận sau thuế chưa phân phối lũy kế đến cuối kỳ trước	421a		20.219.819	73.346.219.819
- Lợi nhuận sau thuế chưa phân phối kỳ này	421b		37.611.810.047	-
12. Nguồn vốn đầu tư xây dựng cơ bản	422		-	-
<b>II. Nguồn kinh phí và quỹ khác</b>	<b>430</b>		<b>500.000.000</b>	-
1. Nguồn kinh phí	431	V.19	500.000.000	-
2. Nguồn kinh phí đã hình thành tài sản cố định	432		-	-
<b>TỔNG CỘNG NGUỒN VỐN</b>	<b>440</b>		<b>585.993.057.506</b>	<b>584.454.057.452</b>

Khánh Hòa, ngày 06 tháng 8 năm 2019

  
 Ngô Thị Hương Liên  
 Kế toán trưởng

  
 Lê Thị Hồng Vân  
 Tổng Giám đốc



  
 Bùi Thị Hạnh  
 Chủ tịch Hội đồng quản trị  
 Người đại diện theo pháp luật

**CÔNG TY CỔ PHẦN NƯỚC GIẢI KHÁT SANEST KHÁNH HÒA**

Địa chỉ: Quốc lộ 1A, thôn Mỹ Thanh, xã Cam Thịnh Đông, thành phố Cam Ranh, tỉnh Khánh Hòa

**BÁO CÁO TÀI CHÍNH GIỮA NIÊN ĐỘ**

6 tháng đầu của năm tài chính kết thúc ngày 31 tháng 12 năm 2019

**BÁO CÁO KẾT QUẢ HOẠT ĐỘNG KINH DOANH GIỮA NIÊN ĐỘ**


(Dạng đầy đủ)


6 tháng đầu của năm tài chính kết thúc ngày 31 tháng 12 năm 2019


Đơn vị tính: VND

CHỈ TIÊU	Mã số	Thuyết minh	Lũy kế từ đầu năm đến cuối kỳ này	
			Năm nay	Năm trước
1. Doanh thu bán hàng và cung cấp dịch vụ	01	VI.1	1.082.603.054.328	946.277.005.032
2. Các khoản giảm trừ doanh thu	02	VI.1	47.385.535.205	7.137.908.243
3. Doanh thu thuần về bán hàng và cung cấp dịch vụ	10	VI.1	1.035.217.519.123	939.139.096.789
4. Giá vốn hàng bán	11	VI.2	831.853.937.491	775.878.229.047
5. Lợi nhuận gộp về bán hàng và cung cấp dịch vụ	20		203.363.581.632	163.260.867.742
6. Doanh thu hoạt động tài chính	21	VI.3	100.087.524	164.191.089
7. Chi phí tài chính	22	VI.4	1.597.025.061	684.451.026
Trong đó: chi phí lãi vay	23		1.445.421.330	536.866.729
8. Chi phí bán hàng	25	VI.5	98.586.211.182	69.286.756.994
9. Chi phí quản lý doanh nghiệp	26	VI.6	34.168.570.825	27.529.641.914
10. Lợi nhuận thuần từ hoạt động kinh doanh	30		69.111.862.088	65.924.208.897
11. Thu nhập khác	31	VI.7	27.640.000	24.126.000
12. Chi phí khác	32	VI.8	145.383	570.563.472
13. Lợi nhuận khác	40		27.494.617	(546.437.472)
14. Tổng lợi nhuận kế toán trước thuế	50		69.139.356.705	65.377.771.425
15. Chi phí thuế thu nhập doanh nghiệp hiện hành	51	V.12	13.827.871.341	13.075.554.285
16. Chi phí thuế thu nhập doanh nghiệp hoãn lại	52		-	-
17. Lợi nhuận sau thuế thu nhập doanh nghiệp	60		<u>55.311.485.364</u>	<u>52.302.217.140</u>
18. Lãi cơ bản trên cổ phiếu	70	VI.9	<u>1.257</u>	<u>1.169</u>
19. Lãi suy giảm trên cổ phiếu	71	VI.9	<u>1.257</u>	<u>1.169</u>

Khánh Hòa, ngày 06 tháng 8 năm 2019

  
 Ngô Thị Hương Liên  
 Kế toán trưởng

  
 Lê Thị Hồng Vân  
 Tổng Giám đốc

  
 Bùi Thị Hạnh  
 Chủ tịch Hội đồng quản trị  
 Người đại diện theo pháp luật



**CÔNG TY CỔ PHẦN NƯỚC GIẢI KHÁT SANEST KHÁNH HÒA**

Địa chỉ: Quốc lộ 1A, thôn Mỹ Thanh, xã Cam Thịnh Đông, thành phố Cam Ranh, tỉnh Khánh Hòa

**BÁO CÁO TÀI CHÍNH GIỮA NIÊN ĐỘ**

6 tháng đầu của năm tài chính kết thúc ngày 31 tháng 12 năm 2019

**BÁO CÁO LƯU CHUYỂN TIỀN TỆ GIỮA NIÊN ĐỘ**

(Dạng đầy đủ)

(Theo phương pháp gián tiếp)

6 tháng đầu của năm tài chính kết thúc ngày 31 tháng 12 năm 2019

Đơn vị tính: VND

CHỈ TIÊU	Mã số	Thuyết minh	Lũy kế từ đầu năm đến cuối kỳ này	
			Năm nay	Năm trước
<b>I. Lưu chuyển tiền từ hoạt động kinh doanh</b>				
1. Lợi nhuận trước thuế	01		69.139.356.705	65.377.771.425
2. Điều chỉnh cho các khoản:				
- Khấu hao tài sản cố định và bất động sản đầu tư	02	V.7,8	10.454.946.474	10.556.279.265
- Các khoản dự phòng	03		-	-
- Lãi, lỗ chênh lệch tỷ giá hối đoái do đánh giá lại các khoản mục tiền tệ có gốc ngoại tệ	04		-	-
- Lãi, lỗ từ hoạt động đầu tư	05	VI.3	(47.649.259)	(153.357.575)
- Chi phí lãi vay	06	VI.4	1.445.421.330	536.866.729
- Các khoản điều chỉnh khác	07		-	-
3. Lợi nhuận từ hoạt động kinh doanh trước thay đổi vốn lưu động	08		80.992.075.250	76.317.559.844
- Tăng, giảm các khoản phải thu	09		(87.295.679.521)	(43.659.795.253)
- Tăng, giảm hàng tồn kho	10	V.5	128.670.400.524	(24.802.410.119)
- Tăng, giảm các khoản phải trả	11		13.958.174.299	(23.743.939.293)
- Tăng, giảm chi phí trả trước	12	V.6	(30.129.809.620)	5.401.707.574
- Tăng, giảm chứng khoán kinh doanh	13		-	-
- Tiền lãi vay đã trả	14	VI.4	(1.445.421.330)	(536.866.729)
- Thuế thu nhập doanh nghiệp đã nộp	15	V.12	(14.482.688.365)	(13.592.797.146)
- Tiền thu khác từ hoạt động kinh doanh	16	V.17,19	1.083.120.000	-
- Tiền chi khác cho hoạt động kinh doanh	17	VII.1	(18.385.403.825)	(12.252.326.417)
<b>Lưu chuyển tiền thuần từ hoạt động kinh doanh</b>	<b>20</b>		<b>72.964.767.412</b>	<b>(36.868.867.539)</b>
<b>II. Lưu chuyển tiền từ hoạt động đầu tư</b>				
1. Tiền chi để mua sắm, xây dựng tài sản cố định và các tài sản dài hạn khác	21	VII.2	(13.381.203.008)	(399.994.464)
2. Tiền thu từ thanh lý, nhượng bán tài sản cố định và các tài sản dài hạn khác	22		-	-
3. Tiền chi cho vay, mua các công cụ nợ của đơn vị khác	23		-	-
4. Tiền thu hồi cho vay, bán lại các công cụ nợ của đơn vị khác	24		-	-
5. Tiền chi đầu tư góp vốn vào đơn vị khác	25		-	-
6. Tiền thu hồi đầu tư góp vốn vào đơn vị khác	26		-	-
7. Tiền thu lãi cho vay, cổ tức và lợi nhuận được chia	27	VI.3	47.649.259	153.357.575
<b>Lưu chuyển tiền thuần từ hoạt động đầu tư</b>	<b>30</b>		<b>(13.333.553.749)</b>	<b>(246.636.889)</b>

# CÔNG TY CỔ PHẦN NƯỚC GIẢI KHÁT SANEST KHÁNH HÒA

Địa chỉ: Quốc lộ 1A, thôn Mỹ Thanh, xã Cam Thịnh Đông, thành phố Cam Ranh, tỉnh Khánh Hòa


## BÁO CÁO TÀI CHÍNH GIỮA NIÊN ĐỘ

6 tháng đầu của năm tài chính kết thúc ngày 31 tháng 12 năm 2019

Báo cáo lưu chuyển tiền tệ giữa niên độ (tiếp theo)


CHỈ TIÊU	Mã số	Thuyết minh	Lũy kế từ đầu năm đến cuối kỳ này	
			Năm nay	Năm trước
<b>III. Lưu chuyển tiền từ hoạt động tài chính</b>				
1. Tiền thu từ phát hành cổ phiếu, nhận vốn góp của chủ sở hữu	31		-	-
2. Tiền trả lại vốn góp cho các chủ sở hữu, mua lại cổ phiếu của doanh nghiệp đã phát hành	32		-	-
3. Tiền thu từ đi vay	33	V.16	243.941.052.868	118.703.132.900
4. Tiền trả nợ gốc vay	34	V.16	(220.364.917.440)	(96.704.389.507)
5. Tiền trả nợ gốc thuế tài chính	35		-	-
6. Cổ tức, lợi nhuận đã trả cho chủ sở hữu	36	V.18	(73.326.000.000)	(11.219.224.800)
<b>Lưu chuyển tiền thuần từ hoạt động tài chính</b>	<b>40</b>		<b>(49.749.864.572)</b>	<b>10.779.518.593</b>
<b>Lưu chuyển tiền thuần trong kỳ</b>	<b>50</b>		<b>9.881.349.091</b>	<b>(26.335.985.835)</b>
<b>Tiền và tương đương tiền đầu năm</b>	<b>60</b>		<b>27.102.166.489</b>	<b>53.472.267.262</b>
Ảnh hưởng của thay đổi tỷ giá hối đoái quy đổi ngoại tệ	61		-	-
<b>Tiền và tương đương tiền cuối kỳ</b>	<b>70</b>		<b>36.983.515.580</b>	<b>27.136.281.427</b>

Khánh Hòa, ngày 06 tháng 8 năm 2019

  
Ngô Thị Hương Liên  
Kế toán trưởng

  
Lê Thị Hồng Vân  
Tổng Giám đốc



  
Bùi Thị Hạnh  
Chủ tịch Hội đồng quản trị  
Người đại diện theo pháp luật

# **CÔNG TY CỔ PHẦN NƯỚC GIẢI KHÁT SANEST KHÁNH HÒA**

Địa chỉ: Quốc lộ 1A, thôn Mỹ Thạnh, xã Cam Thịnh Đông, thành phố Cam Ranh, tỉnh Khánh Hòa

**BÁO CÁO TÀI CHÍNH GIỮA NIÊN ĐỘ**

6 tháng đầu của năm tài chính kết thúc ngày 31 tháng 12 năm 2019

---

## **BẢN THUYẾT MINH BÁO CÁO TÀI CHÍNH GIỮA NIÊN ĐỘ**

**6 tháng đầu của năm tài chính kết thúc ngày 31 tháng 12 năm 2019**

### **I. ĐẶC ĐIỂM HOẠT ĐỘNG**

#### **1. Hình thức sở hữu vốn**

Công ty Cổ phần Nước giải khát Sanest Khánh Hòa (sau đây gọi tắt là “Công ty”) là công ty cổ phần.

#### **2. Lĩnh vực kinh doanh**

Lĩnh vực kinh doanh của Công ty là sản xuất.

#### **3. Ngành nghề kinh doanh**

Hoạt động kinh doanh chính của Công ty là: chế biến các sản phẩm và thực phẩm chức năng từ yến sào.

#### **4. Chu kỳ sản xuất, kinh doanh thông thường**

Chu kỳ sản xuất kinh doanh thông thường của Công ty không quá 12 tháng.

#### **5. Tuyên bố về khả năng so sánh thông tin trên Báo cáo tài chính**

Các số liệu tương ứng của kỳ trước so sánh được với số liệu của kỳ này.

#### **6. Nhân viên**

Tại ngày kết thúc kỳ kế toán Công ty có 875 nhân viên đang làm việc (số đầu năm là 861 nhân viên).

### **II. NĂM TÀI CHÍNH, ĐƠN VỊ TIỀN TỆ SỬ DỤNG TRONG KẾ TOÁN**

#### **1. Năm tài chính**

Năm tài chính của Công ty bắt đầu từ ngày 01 tháng 01 và kết thúc vào ngày 31 tháng 12 hàng năm.

#### **2. Đơn vị tiền tệ sử dụng trong kế toán**

Đơn vị tiền tệ sử dụng trong kế toán là Đồng Việt Nam (VND) do phần lớn các nghiệp vụ được thực hiện bằng đơn vị tiền tệ VND).

### **III. CHUẨN MỰC VÀ CHẾ ĐỘ KẾ TOÁN ÁP DỤNG**

#### **1. Chế độ kế toán áp dụng**

Công ty áp dụng các Chuẩn mực Kế toán Việt Nam, Chế độ Kế toán doanh nghiệp Việt Nam được ban hành theo Thông tư số 200/2014/TT-BTC ngày 22 tháng 12 năm 2014 và các thông tư hướng dẫn thực hiện chuẩn mực kế toán của Bộ Tài chính trong việc lập và trình bày Báo cáo tài chính giữa niên độ.

#### **2. Tuyên bố về việc tuân thủ chuẩn mực kế toán và chế độ kế toán**

Ban Tổng Giám đốc đảm bảo đã tuân thủ yêu cầu của các chuẩn mực kế toán, Chế độ kế toán doanh nghiệp Việt Nam được ban hành theo Thông tư số 200/2014/TT-BTC ngày 22 tháng 12 năm 2014 cũng như các thông tư hướng dẫn thực hiện chuẩn mực kế toán của Bộ Tài chính trong việc lập Báo cáo tài chính giữa niên độ.

# CÔNG TY CỔ PHẦN NƯỚC GIẢI KHÁT SANEST KHÁNH HÒA

Địa chỉ: Quốc lộ 1A, thôn Mỹ Thạnh, xã Cam Thịnh Đông, thành phố Cam Ranh, tỉnh Khánh Hòa

## BÁO CÁO TÀI CHÍNH GIỮA NIÊN ĐỘ

6 tháng đầu của năm tài chính kết thúc ngày 31 tháng 12 năm 2019

Bản thuyết minh Báo cáo tài chính giữa niên độ (tiếp theo)

### IV. CÁC CHÍNH SÁCH KẾ TOÁN ÁP DỤNG

#### 1. Cơ sở lập Báo cáo tài chính

Báo cáo tài chính được lập trên cơ sở kế toán dồn tích (trừ các thông tin liên quan đến các luồng tiền).

#### 2. Các giao dịch bằng ngoại tệ

Các giao dịch phát sinh bằng ngoại tệ được chuyển đổi theo tỷ giá tại ngày phát sinh giao dịch. Số dư các khoản mục tiền tệ có gốc ngoại tệ tại ngày kết thúc kỳ kế toán được quy đổi theo tỷ giá tại ngày này.

Chênh lệch tỷ giá phát sinh trong kỳ từ các giao dịch bằng ngoại tệ được ghi nhận vào doanh thu hoạt động tài chính hoặc chi phí tài chính. Chênh lệch tỷ giá do đánh giá lại các khoản mục tiền tệ có gốc ngoại tệ tại ngày kết thúc kỳ kế toán sau khi bù trừ chênh lệch tăng và chênh lệch giảm được ghi nhận vào doanh thu hoạt động tài chính hoặc chi phí tài chính.

Tỷ giá sử dụng để quy đổi các giao dịch phát sinh bằng ngoại tệ là tỷ giá giao dịch thực tế tại thời điểm phát sinh giao dịch. Tỷ giá giao dịch thực tế đối với các giao dịch bằng ngoại tệ được xác định như sau:

- Đối với hợp đồng mua bán ngoại tệ (hợp đồng mua bán ngoại tệ giao ngay, hợp đồng kỳ hạn): tỷ giá ký kết trong hợp đồng mua, bán ngoại tệ giữa Công ty và ngân hàng.
- Đối với nợ phải thu: tỷ giá mua ngoại tệ của ngân hàng thương mại nơi Công ty chi định khách hàng thanh toán tại thời điểm giao dịch phát sinh.
- Đối với nợ phải trả: tỷ giá bán ngoại tệ của ngân hàng thương mại nơi Công ty dự kiến giao dịch tại thời điểm giao dịch phát sinh.
- Đối với các giao dịch mua sắm tài sản hoặc các khoản chi phí được thanh toán ngay bằng ngoại tệ (không qua các tài khoản phải trả): tỷ giá mua ngoại tệ của ngân hàng thương mại nơi Công ty thực hiện thanh toán.

#### 3. Tiền và các khoản tương đương tiền

Tiền bao gồm tiền mặt, tiền gửi ngân hàng không kỳ hạn. Các khoản tương đương tiền là các khoản đầu tư ngắn hạn có thời hạn thu hồi không quá 3 tháng kể từ ngày đầu tư, có khả năng chuyển đổi dễ dàng thành một lượng tiền xác định và không có rủi ro trong việc chuyển đổi thành tiền tại thời điểm báo cáo.

#### 4. Các khoản phải thu

Các khoản nợ phải thu được trình bày theo giá trị ghi sổ trừ đi các khoản dự phòng phải thu khó đòi.

Việc phân loại các khoản phải thu là phải thu khách hàng và phải thu khác được thực hiện theo nguyên tắc sau:

- Phải thu của khách hàng phản ánh các khoản phải thu mang tính chất thương mại phát sinh từ giao dịch có tính chất mua – bán giữa Công ty và người mua là đơn vị độc lập với Công ty, bao gồm cả các khoản phải thu về tiền bán hàng xuất khẩu ủy thác cho đơn vị khác.
- Phải thu khác phản ánh các khoản phải thu không có tính thương mại, không liên quan đến giao dịch mua – bán.

Dự phòng phải thu khó đòi được lập cho từng khoản nợ phải thu khó đòi căn cứ vào tuổi nợ quá hạn của các khoản nợ hoặc dự kiến mức tổn thất có thể xảy ra, cụ thể như sau:

- Đối với nợ phải thu quá hạn thanh toán:
  - 30% giá trị đối với khoản nợ phải thu quá hạn từ trên 6 tháng đến dưới 1 năm.



# CÔNG TY CỔ PHẦN NƯỚC GIẢI KHÁT SANEST KHÁNH HÒA

Địa chỉ: Quốc lộ 1A, thôn Mỹ Thạnh, xã Cam Thịnh Đông, thành phố Cam Ranh, tỉnh Khánh Hòa

**BÁO CÁO TÀI CHÍNH GIỮA NIÊN ĐỘ**

6 tháng đầu của năm tài chính kết thúc ngày 31 tháng 12 năm 2019

**Bản thuyết minh Báo cáo tài chính giữa niên độ (tiếp theo)**

---

- 50% giá trị đối với khoản nợ phải thu quá hạn từ 1 năm đến dưới 2 năm.
- 70% giá trị đối với khoản nợ phải thu quá hạn từ 2 năm đến dưới 3 năm.
- 100% giá trị đối với khoản nợ phải thu quá hạn từ 3 năm trở lên.

- Đối với nợ phải thu chưa quá hạn thanh toán nhưng khó có khả năng thu hồi: căn cứ vào dự kiến mức tổn thất để lập dự phòng.

Tăng, giảm số dự phòng nợ phải thu khó đòi cần phải trích lập tại ngày kết thúc kỳ kế toán được ghi nhận vào chi phí quản lý doanh nghiệp.

## 5. Hàng tồn kho

Hàng tồn kho được ghi nhận theo giá thấp hơn giữa giá gốc và giá trị thuần có thể thực hiện được.

Giá gốc hàng tồn kho được xác định như sau:

- Nguyên vật liệu, hàng hóa: bao gồm chi phí mua và các chi phí liên quan trực tiếp khác phát sinh để có được hàng tồn kho ở địa điểm và trạng thái hiện tại.
- Chi phí sản xuất kinh doanh dở dang: chỉ bao gồm chi phí nguyên vật liệu chính, nguyên vật liệu phụ và chi phí vật tư.
- Thành phẩm: bao gồm chi phí nguyên vật liệu, nhân công trực tiếp và chi phí sản xuất chung có liên quan trực tiếp được phân bổ dựa trên mức độ hoạt động bình thường.

Giá xuất kho được tính theo phương pháp bình quân gia quyền và được hạch toán theo phương pháp kê khai thường xuyên.

Giá trị thuần có thể thực hiện được là giá bán ước tính của hàng tồn kho trong kỳ sản xuất, kinh doanh bình thường trừ chi phí ước tính để hoàn thành và chi phí ước tính cần thiết cho việc tiêu thụ chúng.

Dự phòng giảm giá hàng tồn kho được lập cho từng mặt hàng tồn kho có giá gốc lớn hơn giá trị thuần có thể thực hiện được. Tăng, giảm số dự phòng giảm giá hàng tồn kho cần phải trích lập tại ngày kết thúc kỳ kế toán được ghi nhận vào giá vốn hàng bán.

## 6. Chi phí trả trước

Chi phí trả trước bao gồm các chi phí thực tế đã phát sinh nhưng có liên quan đến kết quả hoạt động sản xuất kinh doanh của nhiều kỳ kế toán. Chi phí trả trước của Công ty chủ yếu là giá trị lợi thế kinh doanh, chi phí thúc đẩy doanh số và chi phí công cụ, dụng cụ. Các chi phí trả trước này được phân bổ trong khoảng thời gian trả trước hoặc thời gian các lợi ích kinh tế tương ứng được tạo ra từ các chi phí này.

### *Lợi thế kinh doanh*

Lợi thế kinh doanh được ghi nhận theo số liệu Biên bản xác định giá trị doanh nghiệp tại thời điểm ngày 30 tháng 6 năm 2016. Lợi thế kinh doanh được phân bổ vào chi phí theo phương pháp đường thẳng trong 10 năm kể từ ngày Công ty hoạt động dưới hình thức Công ty cổ phần.

### *Chi phí thúc đẩy doanh số*

Chi phí thúc đẩy doanh số được phân bổ vào chi phí theo phương pháp đường thẳng với thời gian phân bổ 36 tháng.

### *Công cụ, dụng cụ*

Các công cụ, dụng cụ đã đưa vào sử dụng được phân bổ vào chi phí theo phương pháp đường thẳng với thời gian phân bổ không quá 24 tháng.

## CÔNG TY CỔ PHẦN NƯỚC GIẢI KHÁT SANEST KHÁNH HÒA

Địa chỉ: Quốc lộ 1A, thôn Mỹ Thạnh, xã Cam Thịnh Đông, thành phố Cam Ranh, tỉnh Khánh Hòa

BÁO CÁO TÀI CHÍNH GIỮA NIÊN ĐỘ

6 tháng đầu của năm tài chính kết thúc ngày 31 tháng 12 năm 2019

Bản thuyết minh Báo cáo tài chính giữa niên độ (tiếp theo)

### 7. Tài sản thuê hoạt động

Thuê tài sản được phân loại là thuê hoạt động nếu phần lớn rủi ro và lợi ích gắn liền với quyền sở hữu tài sản thuộc về người cho thuê. Chi phí thuê hoạt động được phân ánh vào chi phí theo phương pháp đường thẳng cho suốt thời hạn thuê tài sản, không phụ thuộc vào phương thức thanh toán tiền thuê.

### 8. Tài sản cố định hữu hình

Tài sản cố định hữu hình được thể hiện theo nguyên giá trừ hao mòn lũy kế. Nguyên giá tài sản cố định hữu hình bao gồm toàn bộ các chi phí mà Công ty phải bỏ ra để có được tài sản cố định tính đến thời điểm đưa tài sản đó vào trạng thái sẵn sàng sử dụng. Các chi phí phát sinh sau ghi nhận ban đầu chỉ được ghi tăng nguyên giá tài sản cố định nếu các chi phí này chắc chắn làm tăng lợi ích kinh tế trong tương lai do sử dụng tài sản đó. Các chi phí phát sinh không thỏa mãn điều kiện trên được ghi nhận là chi phí sản xuất, kinh doanh trong kỳ.

Khi tài sản cố định hữu hình được bán hay thanh lý, nguyên giá và giá trị hao mòn lũy kế được xóa sổ và lãi, lỗ phát sinh do thanh lý được ghi nhận vào thu nhập hay chi phí trong kỳ.

Tài sản cố định hữu hình được khấu hao theo phương pháp đường thẳng dựa trên thời gian hữu dụng ước tính. Số năm khấu hao của các loại tài sản cố định hữu hình như sau:

<u>Loại tài sản cố định</u>	<u>Số năm</u>
Nhà cửa, vật kiến trúc	05 - 15
Máy móc và thiết bị	04 - 12
Phương tiện vận tải, truyền dẫn	06 - 10
Thiết bị, dụng cụ quản lý	05
Tài sản cố định khác	05

### 9. Tài sản cố định vô hình

Tài sản cố định vô hình được thể hiện theo nguyên giá trừ hao mòn lũy kế.

Nguyên giá tài sản cố định vô hình bao gồm toàn bộ các chi phí mà Công ty phải bỏ ra để có được tài sản cố định tính đến thời điểm đưa tài sản đó vào trạng thái sẵn sàng sử dụng. Chi phí liên quan đến tài sản cố định vô hình phát sinh sau khi ghi nhận ban đầu được ghi nhận là chi phí sản xuất, kinh doanh trong kỳ trừ khi các chi phí này gắn liền với một tài sản cố định vô hình cụ thể và làm tăng lợi ích kinh tế từ các tài sản này.

Khi tài sản cố định vô hình được bán hay thanh lý, nguyên giá và giá trị hao mòn lũy kế được xóa sổ và lãi, lỗ phát sinh do thanh lý được ghi nhận vào thu nhập hay chi phí trong kỳ.

Tài sản cố định vô hình của Công ty là chương trình phần mềm máy tính:

Chi phí liên quan đến các chương trình phần mềm máy tính không phải là một bộ phận gắn kết với phần cứng có liên quan được vốn hóa. Nguyên giá của phần mềm máy tính là toàn bộ các chi phí mà Công ty đã chi ra tính đến thời điểm đưa phần mềm vào sử dụng. Phần mềm máy tính được khấu hao theo phương pháp đường thẳng trong 05 năm.

### 10. Chi phí xây dựng cơ bản dở dang

Chi phí xây dựng cơ bản dở dang phản ánh các chi phí liên quan trực tiếp (bao gồm cả chi phí lãi vay có liên quan phù hợp với chính sách kế toán của Công ty đến các tài sản đang trong quá trình xây dựng, máy móc thiết bị đang lắp đặt) để phục vụ cho mục đích sản xuất, cho thuê và quản lý cũng như chi phí liên quan đến việc sửa chữa tài sản cố định đang thực hiện. Các tài sản này được ghi nhận theo giá gốc và không được tính khấu hao.

# CÔNG TY CỔ PHẦN NƯỚC GIẢI KHÁT SANEST KHÁNH HÒA

Địa chỉ: Quốc lộ 1A, thôn Mỹ Thanh, xã Cam Thịnh Đông, thành phố Cam Ranh, tỉnh Khánh Hòa

BÁO CÁO TÀI CHÍNH GIỮA NIÊN ĐỘ

6 tháng đầu của năm tài chính kết thúc ngày 31 tháng 12 năm 2019

Bản thuyết minh Báo cáo tài chính giữa niên độ (tiếp theo)

---

## 11. Các khoản nợ phải trả và chi phí phải trả

Các khoản nợ phải trả và chi phí phải trả được ghi nhận cho số tiền phải trả trong tương lai liên quan đến hàng hóa và dịch vụ đã nhận được. Chi phí phải trả được ghi nhận dựa trên các ước tính hợp lý về số tiền phải trả.

Việc phân loại các khoản phải trả là phải trả người bán, chi phí phải trả và phải trả khác được thực hiện theo nguyên tắc sau:

- Phải trả người bán phản ánh các khoản phải trả mang tính chất thương mại phát sinh từ giao dịch mua hàng hóa, dịch vụ, tài sản và người bán là đơn vị độc lập với Công ty, bao gồm cả các khoản phải trả khi nhập khẩu thông qua người nhận ủy thác.
- Chi phí phải trả phản ánh các khoản phải trả cho hàng hóa, dịch vụ đã nhận được từ người bán hoặc đã cung cấp cho người mua nhưng chưa chi trả do chưa có hóa đơn hoặc chưa đủ hồ sơ, tài liệu kế toán và các khoản phải trả cho người lao động về tiền lương nghỉ phép, các khoản chi phí sản xuất, kinh doanh phải trích trước.
- Phải trả khác phản ánh các khoản phải trả không có tính thương mại, không liên quan đến giao dịch mua, bán, cung cấp hàng hóa dịch vụ.

Các khoản nợ phải trả và chi phí phải trả được phân loại ngắn hạn và dài hạn trên Bảng cân đối kế toán căn cứ theo kỳ hạn còn lại tại ngày kết thúc kỳ kế toán.

## 12. Vốn chủ sở hữu

### *Vốn góp của chủ sở hữu*

Vốn góp của chủ sở hữu được ghi nhận theo số vốn thực tế đã góp của các cổ đông.

## 13. Phân phối lợi nhuận

Lợi nhuận sau thuế thu nhập doanh nghiệp được phân phối cho các cổ đông sau khi đã trích lập các quỹ theo Điều lệ của Công ty cũng như các quy định của pháp luật và đã được Đại hội đồng cổ đông phê duyệt.

Việc phân phối lợi nhuận cho các cổ đông được cân nhắc đến các khoản mục phi tiền tệ nằm trong lợi nhuận sau thuế chưa phân phối có thể ảnh hưởng đến luồng tiền và khả năng chi trả cổ tức như lãi do đánh giá lại tài sản mang đi góp vốn, lãi do đánh giá lại các khoản mục tiền tệ, các công cụ tài chính và các khoản mục phi tiền tệ khác.

Cổ tức được ghi nhận là nợ phải trả khi được Đại hội đồng cổ đông phê duyệt.

## 14. Ghi nhận doanh thu và thu nhập

### *Doanh thu bán hàng hoá, thành phẩm*

Doanh thu bán hàng hóa, thành phẩm được ghi nhận khi đồng thời thỏa mãn các điều kiện sau:

- Công ty đã chuyển giao phần lớn rủi ro và lợi ích gắn liền với quyền sở hữu hàng hóa, sản phẩm cho người mua.
- Công ty không còn nắm giữ quyền quản lý hàng hóa, sản phẩm như người sở hữu hàng hóa, sản phẩm hoặc quyền kiểm soát hàng hóa, sản phẩm.
- Doanh thu được xác định tương đối chắc chắn. Khi hợp đồng quy định người mua được quyền trả lại sản phẩm, hàng hóa đã mua theo những điều kiện cụ thể, doanh thu chỉ được ghi nhận khi những điều kiện cụ thể đó không còn tồn tại và người mua không được quyền trả lại hàng hóa, sản phẩm (trừ trường hợp khách hàng có quyền trả lại hàng hóa, sản phẩm dưới hình thức đổi lại để lấy hàng hóa, dịch vụ khác).
- Công ty đã hoặc sẽ thu được lợi ích kinh tế từ giao dịch bán hàng.
- Xác định được chi phí liên quan đến giao dịch bán hàng.

## **CÔNG TY CỔ PHẦN NƯỚC GIẢI KHÁT SANEST KHÁNH HÒA**

Địa chỉ: Quốc lộ 1A, thôn Mỹ Thạnh, xã Cam Thịnh Đông, thành phố Cam Ranh, tỉnh Khánh Hòa

**BÁO CÁO TÀI CHÍNH GIỮA NIÊN ĐỘ**

6 tháng đầu của năm tài chính kết thúc ngày 31 tháng 12 năm 2019

**Bản thuyết minh Báo cáo tài chính giữa niên độ (tiếp theo)**

---

### ***Tiền lãi***

Tiền lãi được ghi nhận trên cơ sở thời gian và lãi suất thực tế từng kỳ.

### **15. Các khoản giảm trừ doanh thu**

Các khoản giảm trừ doanh thu bao gồm chiết khấu thương mại, giảm giá hàng bán, hàng bán bị trả lại phát sinh cùng kỳ tiêu thụ sản phẩm, hàng hóa, dịch vụ được điều chỉnh giảm doanh thu của kỳ phát sinh.

Trường hợp sản phẩm, hàng hóa, dịch vụ đã tiêu thụ từ các năm trước, đến kỳ này mới phát sinh chiết khấu thương mại, giảm giá hàng bán, trả lại thì được ghi giảm doanh thu theo nguyên tắc:

- Nếu khoản giảm giá, chiết khấu thương mại, trả lại phát sinh trước thời điểm phát hành Báo cáo tài chính: ghi giảm doanh thu trên Báo cáo tài chính của kỳ này.
- Nếu khoản giảm giá, chiết khấu thương mại, trả lại phát sinh sau thời điểm phát hành Báo cáo tài chính: ghi giảm doanh thu trên Báo cáo tài chính của kỳ sau.

### **16. Các khoản chi phí**

Chi phí là những khoản làm giảm lợi ích kinh tế được ghi nhận tại thời điểm giao dịch phát sinh hoặc khi có khả năng tương đối chắc chắn sẽ phát sinh trong tương lai không phân biệt đã chi tiền hay chưa.

Các khoản chi phí và khoản doanh thu do nó tạo ra phải được ghi nhận đồng thời theo nguyên tắc phù hợp. Trong trường hợp nguyên tắc phù hợp xung đột với nguyên tắc thận trọng, chi phí được ghi nhận căn cứ vào bản chất và quy định của các chuẩn mực kế toán để đảm bảo phản ánh giao dịch một cách trung thực, hợp lý.

### **17. Thuế thu nhập doanh nghiệp**

Chi phí thuế thu nhập doanh nghiệp bao gồm thuế thu nhập hiện hành và thuế thu nhập hoãn lại.

#### ***Thuế thu nhập hiện hành***

Thuế thu nhập hiện hành là khoản thuế được tính dựa trên thu nhập tính thuế. Thu nhập tính thuế chênh lệch so với lợi nhuận kế toán là do điều chỉnh các khoản chênh lệch tạm thời giữa thuế và kế toán, các chi phí không được trừ cũng như điều chỉnh các khoản thu nhập không phải chịu thuế và các khoản lỗ được chuyển.

#### ***Thuế thu nhập hoãn lại***

Thuế thu nhập hoãn lại là khoản thuế thu nhập doanh nghiệp sẽ phải nộp hoặc sẽ được hoàn lại do chênh lệch tạm thời giữa giá trị ghi sổ của tài sản và nợ phải trả cho mục đích lập Báo cáo tài chính và cơ sở tính thuế thu nhập. Thuế thu nhập hoãn lại phải trả được ghi nhận cho tất cả các khoản chênh lệch tạm thời chịu thuế. Tài sản thuế thu nhập hoãn lại chỉ được ghi nhận khi chắc chắn trong tương lai sẽ có lợi nhuận tính thuế để sử dụng những chênh lệch tạm thời được khấu trừ này.

Giá trị ghi sổ của tài sản thuế thu nhập doanh nghiệp hoãn lại được xem xét lại vào ngày kết thúc kỳ kế toán và sẽ được ghi giảm đến mức đảm bảo chắc chắn có đủ lợi nhuận tính thuế cho phép lợi ích của một phần hoặc toàn bộ tài sản thuế thu nhập hoãn lại được sử dụng. Các tài sản thuế thu nhập doanh nghiệp hoãn lại chưa được ghi nhận trước đây được xem xét lại vào ngày kết thúc kỳ kế toán và được ghi nhận khi chắc chắn có đủ lợi nhuận tính thuế để có thể sử dụng các tài sản thuế thu nhập hoãn lại chưa ghi nhận này.

## **CÔNG TY CỔ PHẦN NƯỚC GIẢI KHÁT SANEST KHÁNH HÒA**

Địa chỉ: Quốc lộ 1A, thôn Mỹ Thanh, xã Cam Thịnh Đông, thành phố Cam Ranh, tỉnh Khánh Hòa

### **BÁO CÁO TÀI CHÍNH GIỮA NIÊN ĐỘ**

6 tháng đầu của năm tài chính kết thúc ngày 31 tháng 12 năm 2019

Bản thuyết minh Báo cáo tài chính giữa niên độ (tiếp theo)

---

Tài sản thuế thu nhập hoãn lại và thuế thu nhập hoãn lại phải trả được xác định theo thuế suất dự tính sẽ áp dụng cho năm tài sản được thu hồi hay nợ phải trả được thanh toán dựa trên các mức thuế suất có hiệu lực tại ngày kết thúc kỳ kế toán. Thuế thu nhập hoãn lại được ghi nhận vào Báo cáo kết quả hoạt động kinh doanh và chỉ ghi trực tiếp vào vốn chủ sở hữu khi khoản thuế đó liên quan đến các khoản mục được ghi thẳng vào vốn chủ sở hữu.

Tài sản thuế thu nhập hoãn lại và thuế thu nhập hoãn lại phải trả được bù trừ khi:

- Công ty có quyền hợp pháp được bù trừ giữa tài sản thuế thu nhập hiện hành với thuế thu nhập hiện hành phải nộp; và
- Các tài sản thuế thu nhập hoãn lại và thuế thu nhập hoãn lại phải trả này liên quan đến thuế thu nhập doanh nghiệp được quản lý bởi cùng một cơ quan thuế:
  - Đối với cùng một đơn vị chịu thuế; hoặc
  - Công ty dự định thanh toán thuế thu nhập hiện hành phải trả và tài sản thuế thu nhập hiện hành trên cơ sở thuần hoặc thu hồi tài sản đồng thời với việc thanh toán nợ phải trả trong từng kỳ tương lai khi các khoản trọng yếu của thuế thu nhập hoãn lại phải trả hoặc tài sản thuế thu nhập hoãn lại được thanh toán hoặc thu hồi.

#### **18. Bên liên quan**

Các bên được coi là liên quan nếu một bên có khả năng kiểm soát hoặc có ảnh hưởng đáng kể đối với bên kia trong việc ra quyết định các chính sách tài chính và hoạt động. Các bên cũng được xem là bên liên quan nếu cùng chịu sự kiểm soát chung hay chịu ảnh hưởng đáng kể chung.

Trong việc xem xét mối quan hệ của các bên liên quan, bản chất của mối quan hệ được chú trọng nhiều hơn hình thức pháp lý.

#### **19. Báo cáo theo bộ phận**

Bộ phận theo lĩnh vực kinh doanh là một phần có thể xác định riêng biệt tham gia vào quá trình sản xuất hoặc cung cấp sản phẩm, dịch vụ và có rủi ro và lợi ích kinh tế khác với các bộ phận kinh doanh khác.

Bộ phận theo khu vực địa lý là một phần có thể xác định riêng biệt tham gia vào quá trình sản xuất hoặc cung cấp sản phẩm, dịch vụ trong phạm vi một môi trường kinh tế cụ thể và có rủi ro và lợi ích kinh tế khác với các bộ phận kinh doanh trong các môi trường kinh tế khác.

Thông tin bộ phận được lập và trình bày phù hợp với chính sách kế toán áp dụng cho việc lập và trình bày Báo cáo tài chính giữa niên độ của Công ty.

#### **20. Công cụ tài chính**

##### ***Tài sản tài chính***

Việc phân loại các tài sản tài chính này phụ thuộc vào bản chất và mục đích của tài sản tài chính và được quyết định tại thời điểm ghi nhận ban đầu. Các tài sản tài chính của Công ty gồm tiền và các khoản tương đương tiền, các khoản phải thu khách hàng và phải thu khác.

Tại thời điểm ghi nhận ban đầu, các tài sản tài chính được ghi nhận theo giá gốc cộng các chi phí giao dịch có liên quan trực tiếp đến tài sản tài chính đó.

## CÔNG TY CỔ PHẦN NƯỚC GIẢI KHÁT SANEST KHÁNH HÒA

Địa chỉ: Quốc lộ 1A, thôn Mỹ Thạnh, xã Cam Thịnh Đông, thành phố Cam Ranh, tỉnh Khánh Hòa

### BÁO CÁO TÀI CHÍNH GIỮA NIÊN ĐỘ

6 tháng đầu của năm tài chính kết thúc ngày 31 tháng 12 năm 2019

**Bản thuyết minh Báo cáo tài chính giữa niên độ (tiếp theo)**

#### *Nợ phải trả tài chính*

Việc phân loại các khoản nợ tài chính phụ thuộc vào bản chất và mục đích của khoản nợ tài chính và được quyết định tại thời điểm ghi nhận ban đầu. Nợ phải trả tài chính Công ty gồm các khoản phải trả người bán, các khoản phải trả khác.

Tại thời điểm ghi nhận lần đầu, các khoản nợ phải trả tài chính được ghi nhận ban đầu theo giá gốc trừ các chi phí giao dịch có liên quan trực tiếp đến nợ phải trả tài chính đó.

#### *Công cụ vốn chủ sở hữu*

Công cụ vốn chủ sở hữu là hợp đồng chứng tỏ được những lợi ích còn lại về tài sản của Công ty sau khi trừ đi toàn bộ nghĩa vụ.

#### *Bù trừ các công cụ tài chính*

Các tài sản tài chính và nợ phải trả tài chính chỉ được bù trừ với nhau và trình bày giá trị thuần trên Bảng cân đối kế toán khi và chỉ khi Công ty:

- Có quyền hợp pháp để bù trừ giá trị đã được ghi nhận; và
- Có dự định thanh toán trên cơ sở thuần hoặc ghi nhận tài sản và thanh toán nợ phải trả cùng một thời điểm.

## V. THÔNG TIN BỔ SUNG CHO CÁC KHOẢN MỤC TRÌNH BÀY TRONG BẢNG CÂN ĐỐI KẾ TOÁN GIỮA NIÊN ĐỘ

### 1. Tiền và các khoản tương đương tiền

	<u>Số cuối kỳ</u>	<u>Số đầu năm</u>
Tiền mặt	1.335.218.846	2.179.340.500
Tiền gửi ngân hàng không kỳ hạn	35.648.296.734	24.922.825.989
<b>Cộng</b>	<b><u>36.983.515.580</u></b>	<b><u>27.102.166.489</u></b>

### 2. Phải thu ngắn hạn của khách hàng

	<u>Số cuối kỳ</u>	<u>Số đầu năm</u>
<b><i>Phải thu các bên liên quan</i></b>	<b><i>111.420.532.538</i></b>	<b><i>22.984.188.601</i></b>
Công ty TNHH Nhà nước MTV Yến Sào Khánh Hòa	105.490.935.436	21.292.984.691
Công ty TNHH MTV Dịch vụ Du lịch và Nhà hàng Yến Sào Khánh Hòa Lâm Đồng	2.089.515.120	-
Công ty TNHH MTV Nông trường Dừa Cam Thịnh	1.868.655.800	-
Công ty TNHH MTV Thiết kế Xây dựng Sanatech Land	1.103.939.760	560.868.885
Công ty Cổ phần Nước giải khát Sanna Khánh Hòa	683.081.902	-
Công ty TNHH MTV Dịch vụ Tuyển Bắc Nam	184.404.520	-
Công ty Cổ phần Nước giải khát Yến Sào Khánh Hòa	-	1.130.335.025
<b><i>Phải thu các khách hàng khác</i></b>	<b><i>7.964.092.355</i></b>	<b><i>8.293.846.496</i></b>
Các khách hàng khác	7.964.092.355	8.293.846.496
<b>Cộng</b>	<b><u>119.384.624.893</u></b>	<b><u>31.278.035.097</u></b>

## CÔNG TY CỔ PHẦN NƯỚC GIẢI KHÁT SANEST KHÁNH HÒA

Địa chỉ: Quốc lộ 1A, thôn Mỹ Thạnh, xã Cam Thịnh Đông, thành phố Cam Ranh, tỉnh Khánh Hòa

BÁO CÁO TÀI CHÍNH GIỮA NIÊN ĐỘ

6 tháng đầu của năm tài chính kết thúc ngày 31 tháng 12 năm 2019

Bản thuyết minh Báo cáo tài chính giữa niên độ (tiếp theo)

### 3. Trả trước cho người bán ngắn hạn

	Số cuối kỳ	Số đầu năm
<i>Trả trước cho các bên liên quan</i>	<b>290.398.500</b>	<b>752.500.000</b>
Công ty TNHH MTV Du lịch Sanest Tourist	259.200.000	752.500.000
Công ty TNHH MTV Thiết kế Xây dựng Sanatech Land	31.198.500	-
<i>Trả trước cho người bán khác</i>	<b>21.171.196.698</b>	<b>4.311.689.832</b>
Công ty Cổ phần Dịch vụ Văn hóa và Quảng cáo Khánh Hòa	6.386.757.206	784.390.134
Công ty Cổ phần Đô thị Cam Ranh	4.824.463.000	1.180.000.000
Các nhà cung cấp khác	9.959.976.492	2.347.299.698
<b>Cộng</b>	<b>21.461.595.198</b>	<b>5.064.189.832</b>

### 4. Phải thu ngắn hạn khác

	Số cuối kỳ		Số đầu năm	
	Giá trị	Dự phòng	Giá trị	Dự phòng
<i>Phải thu các tổ chức và cá nhân khác</i>	<b>659.891.711</b>	-	<b>78.163.425</b>	-
Các khoản ký cược, ký quỹ	183.000.000	-	43.000.000	-
Phải thu BHXH người lao động	476.891.711	-	5.195.425	-
Phải thu ngắn hạn khác	-	-	29.968.000	-
<b>Cộng</b>	<b>659.891.711</b>	-	<b>78.163.425</b>	-

### 5. Hàng tồn kho

	Số cuối kỳ		Số đầu năm	
	Giá trị	Dự phòng	Giá trị	Dự phòng
Nguyên liệu, vật liệu	29.819.032.580	-	28.127.546.909	-
Công cụ, dụng cụ	79.103.251.700	-	95.285.676.679	-
Chi phí sản xuất, kinh doanh dở dang	3.762.589.620	-	29.156.478.845	-
Thành phẩm	37.394.182.036	-	92.954.812.767	-
Hàng hóa	542.156.105	-	3.446.024	-
Hàng gửi đi bán	17.116.888.120	-	50.880.539.461	-
<b>Cộng</b>	<b>167.738.100.161</b>	-	<b>296.408.500.685</b>	-

### 6. Chi phí trả trước ngắn hạn/dài hạn

#### 6a. Chi phí trả trước ngắn hạn

	Số cuối kỳ	Số đầu năm
Chi phí công cụ, dụng cụ	567.160.482	53.073.702
Chi phí thuê mặt bằng, văn phòng	1.509.303.332	771.750.000
Các chi phí khác	7.080.781.800	-
<b>Cộng</b>	<b>9.157.245.614</b>	<b>824.823.702</b>

## CÔNG TY CỔ PHẦN NƯỚC GIẢI KHÁT SANEST KHÁNH HÒA

Địa chỉ: Quốc lộ 1A, thôn Mỹ Thạnh, xã Cam Thịnh Đông, thành phố Cam Ranh, tỉnh Khánh Hòa

### BÁO CÁO TÀI CHÍNH GIỮA NIÊN ĐỘ

6 tháng đầu của năm tài chính kết thúc ngày 31 tháng 12 năm 2019

Bản thuyết minh Báo cáo tài chính giữa niên độ (tiếp theo)

#### 6b. Chi phí trả trước dài hạn

	Số cuối kỳ	Số đầu năm
Chi phí công cụ, dụng cụ	1.079.236.151	1.371.738.992
Chi phí thúc đẩy doanh số	26.697.696.989	-
Giá trị lợi thế kinh doanh	76.796.773.965	81.404.580.405
<b>Cộng</b>	<b>104.573.707.105</b>	<b>82.776.319.397</b>

#### 7. Tài sản cố định hữu hình

	Nhà cửa, vật kiến trúc	Máy móc và thiết bị	Phương tiện vận tải	Dụng cụ quản lý	Tài sản cố định khác	Cộng
<b>Nguyên giá</b>						
Số đầu năm	104.175.231.229	116.235.302.447	7.383.139.445	391.961.819	4.267.983.733	232.453.618.673
Mua trong kỳ	-	309.355.364	-	-	-	309.355.364
Đầu tư xây dựng hoàn thành	-	77.290.000	-	-	-	77.290.000
<b>Số cuối kỳ</b>	<b>104.175.231.229</b>	<b>116.621.947.811</b>	<b>7.383.139.445</b>	<b>391.961.819</b>	<b>4.267.983.733</b>	<b>232.840.264.037</b>
<i>Trong đó:</i>						
Đã khấu hao hết vẫn còn sử dụng	217.346.808	943.636.393	1.805.732.347	52.522.728	966.617.088	3.985.855.364
Chờ thanh lý	-	-	-	-	-	-
<b>Giá trị hao mòn</b>						
Số đầu năm	41.113.582.630	59.101.429.829	3.969.375.654	67.707.072	2.430.142.887	106.682.238.072
Khấu hao trong kỳ	4.103.472.653	5.591.822.063	377.507.410	56.573.182	288.071.166	10.417.446.474
<b>Số cuối kỳ</b>	<b>45.217.055.283</b>	<b>64.693.251.892</b>	<b>4.346.883.064</b>	<b>124.280.254</b>	<b>2.718.214.053</b>	<b>117.099.684.546</b>
<b>Giá trị còn lại</b>						
Số đầu năm	63.061.648.599	57.133.872.618	3.413.763.791	324.254.747	1.837.840.846	125.771.380.601
<b>Số cuối kỳ</b>	<b>58.958.175.946</b>	<b>51.928.695.919</b>	<b>3.036.256.381</b>	<b>267.681.565</b>	<b>1.549.769.680</b>	<b>115.740.579.491</b>
<i>Trong đó:</i>						
Tạm thời chưa sử dụng	-	-	-	-	-	-
Đang chờ thanh lý	-	-	-	-	-	-

#### 8. Tài sản cố định vô hình

Tài sản cố định vô hình của Công ty là chương trình phần mềm máy tính.

	Nguyên giá	Giá trị hao mòn	Giá trị còn lại
Số đầu năm	467.777.779	249.027.779	218.750.000
Khấu hao trong kỳ	-	37.500.000	-
<b>Số cuối kỳ</b>	<b>467.777.779</b>	<b>286.527.779</b>	<b>181.250.000</b>
<i>Trong đó:</i>			
Đã khấu hao hết vẫn còn sử dụng	242.777.779	-	-
Tạm thời chưa sử dụng	-	-	-
Đang chờ thanh lý	-	-	-



## CÔNG TY CỔ PHẦN NƯỚC GIẢI KHÁT SANEST KHÁNH HÒA

Địa chỉ: Quốc lộ 1A, thôn Mỹ Thạnh, xã Cam Thịnh Đông, thành phố Cam Ranh, tỉnh Khánh Hòa

BÁO CÁO TÀI CHÍNH GIỮA NIÊN ĐỘ

6 tháng đầu của năm tài chính kết thúc ngày 31 tháng 12 năm 2019

Bản thuyết minh Báo cáo tài chính giữa niên độ (tiếp theo)

### 9. Chi phí xây dựng cơ bản dở dang

	Số đầu năm	Chi phí phát sinh trong kỳ	Kết chuyển vào TSCĐ trong kỳ	Kết chuyển giảm khác	Cộng
Mua sắm tài sản cố định	5.332.539.456	184.925.770	(77.290.000)	-	5.440.175.226
Xây dựng cơ bản dở dang	4.408.311.941	287.754.774	-	(23.694.188)	4.672.372.527
<i>Công trình kho thành phẩm mới</i>	3.244.984.454	23.136.364	-	-	3.268.120.818
<i>Các công trình khác</i>	1.163.327.487	264.618.410	-	(23.694.188)	1.404.251.709
<b>Cộng</b>	<b>9.740.851.397</b>	<b>472.680.544</b>	<b>(77.290.000)</b>	<b>(23.694.188)</b>	<b>10.112.547.753</b>

### 10. Phải trả người bán ngắn hạn

	Số cuối kỳ	Số đầu năm
<b><i>Phải trả các bên liên quan</i></b>	<b>26.543.212.427</b>	<b>13.666.797.831</b>
Công ty Cổ phần Nước giải khát Yến Sào Khánh Hòa	26.360.017.427	-
Công ty TNHH MTV Cung ứng Vật tư nguyên liệu Khánh Hòa	125.000.000	6.600.000.000
Công ty Cổ phần Nước giải khát Sana Khánh Hòa	-	5.448.912.558
Công ty TNHH MTV Du lịch Sanest Tourist	58.195.000	289.170.000
Công ty TNHH MTV Dịch vụ Tuyển Bắc Nam	-	1.315.515.273
Công ty TNHH MTV Dịch vụ Nhà Hàng Yến Sào Khánh Hòa	-	11.100.000
Công ty TNHH MTV Dịch vụ Du lịch và Nhà hàng Yến sào Lâm Đồng	-	2.100.000
<b><i>Phải trả các nhà cung cấp khác</i></b>	<b>98.133.050.715</b>	<b>93.897.248.625</b>
Công ty Liên doanh TNHH Crow Sài Gòn	32.751.735.742	5.475.352.828
Các nhà cung cấp khác	65.381.314.973	88.421.895.797
<b>Cộng</b>	<b>124.676.263.142</b>	<b>107.564.046.456</b>

Công ty không có nợ phải trả người bán quá hạn chưa thanh toán.

### 11. Người mua trả tiền trước ngắn hạn

	Số cuối kỳ	Số đầu năm
<b><i>Trả trước của khách hàng khác</i></b>	<b>446.434.705</b>	<b>1.294.608</b>
Các khách hàng khác	446.434.705	1.294.608
<b>Cộng</b>	<b>446.434.705</b>	<b>1.294.608</b>

### 12. Thuế và các khoản phải nộp Nhà nước

	Số đầu năm	Số phải nộp trong kỳ	Số đã thực nộp trong kỳ	Số cuối kỳ
Thuế GTGT hàng bán nội địa	324.003.281	28.786.917.926	(23.992.010.096)	5.118.911.111
Thuế GTGT hàng nhập khẩu	-	4.711.609.374	(4.711.609.374)	-
Thuế xuất, nhập khẩu	-	2.123.540.436	(2.123.540.436)	-
Thuế thu nhập doanh nghiệp	7.582.688.365	13.827.871.341	(14.482.688.365)	6.927.871.341
Thuế thu nhập cá nhân	711.766.000	11.127.041.456	(9.631.619.246)	2.207.188.210

## CÔNG TY CỔ PHẦN NƯỚC GIẢI KHÁT SANEST KHÁNH HÒA

Địa chỉ: Quốc lộ 1A, thôn Mỹ Thạnh, xã Cam Thịnh Đông, thành phố Cam Ranh, tỉnh Khánh Hòa

BÁO CÁO TÀI CHÍNH GIỮA NIÊN ĐỘ

6 tháng đầu của năm tài chính kết thúc ngày 31 tháng 12 năm 2019

**Bản thuyết minh Báo cáo tài chính giữa niên độ (tiếp theo)**

	Số đầu năm	Số phải nộp trong kỳ	Số đã thực nộp trong kỳ	Số cuối kỳ
Thuế tài nguyên	264.400	3.195.600	(2.855.200)	604.800
Thuế nhà đất	-	11.662.963	(11.662.963)	-
Thuế môn bài	-	3.000.000	(3.000.000)	-
Các khoản phí, lệ phí và các khoản phải nộp khác	-	17.246.250	(17.246.250)	-
<b>Cộng</b>	<b>8.618.722.046</b>	<b>60.612.085.346</b>	<b>(54.976.231.930)</b>	<b>14.254.575.462</b>

### **Thuế giá trị gia tăng**

Công ty nộp thuế giá trị gia tăng theo phương pháp khấu trừ với thuế suất 10%.

### **Thuế xuất, nhập khẩu**

Công ty kê khai và nộp theo thông báo của Hải quan.

### **Thuế thu nhập doanh nghiệp**

Công ty phải nộp thuế thu nhập doanh nghiệp cho các khoản thu nhập tính thuế với thuế suất 20%.

Thuế thu nhập doanh nghiệp phải nộp trong kỳ được dự tính như sau:

	Lũy kế từ đầu năm đến cuối kỳ này	
	Năm nay	Năm trước
Tổng lợi nhuận kế toán trước thuế	69.139.356.705	65.377.771.425
Các khoản điều chỉnh tăng, giảm lợi nhuận kế toán để xác định lợi nhuận chịu thuế thu nhập doanh nghiệp		
Thu nhập tính thuế	69.139.356.705	65.377.771.425
Thuế suất thuế thu nhập doanh nghiệp	20%	20%
<b>Thuế thu nhập doanh nghiệp phải nộp</b>	<b>13.827.871.341</b>	<b>13.075.554.285</b>

Việc xác định thuế thu nhập doanh nghiệp phải nộp của Công ty được căn cứ vào các quy định hiện hành về thuế. Tuy nhiên, những quy định này thay đổi theo từng thời kỳ và các quy định về thuế đối với nhiều loại giao dịch khác nhau có thể được giải thích theo nhiều cách khác nhau. Do vậy số thuế được trình bày trên Báo cáo tài chính giữa niên độ có thể sẽ thay đổi khi cơ quan thuế kiểm tra.

### **Thuế tài nguyên**

Công ty phải nộp thuế tài nguyên cho hoạt động khai thác nước sạch, giá tính thuế là 5.000 VND/m<sup>3</sup>, thuế suất 8%.

### **Các loại thuế khác**

Công ty kê khai và nộp theo quy định.

### **13. Phải trả người lao động**

Số cuối kỳ là tiền lương còn phải trả cho người lao động.

### **14. Chi phí trả trước ngắn hạn**

	Số cuối kỳ	Số đầu năm
<b>Phải trả các tổ chức và cá nhân khác</b>	-	<b>205.454.545</b>
Các chi phí khác	-	205.454.545
<b>Cộng</b>	-	<b>205.454.545</b>

## CÔNG TY CỔ PHẦN NƯỚC GIẢI KHÁT SANEST KHÁNH HÒA

Địa chỉ: Quốc lộ 1A, thôn Mỹ Thanh, xã Cam Thịnh Đông, thành phố Cam Ranh, tỉnh Khánh Hòa

BÁO CÁO TÀI CHÍNH GIỮA NIÊN ĐỘ

6 tháng đầu của năm tài chính kết thúc ngày 31 tháng 12 năm 2019

Bản thuyết minh Báo cáo tài chính giữa niên độ (tiếp theo)

### 15. Phải trả ngắn hạn khác

	<u>Số cuối kỳ</u>	<u>Số đầu năm</u>
<i>Phải trả các bên liên quan</i>	<i>1.354.924.778</i>	<i>967.769.894</i>
Thù lao Hội đồng quản trị, Ban kiểm soát và Quỹ thường Ban điều hành	1.354.924.778	967.769.894
<i>Phải trả các tổ chức và cá nhân khác</i>	<i>7.681.247.180</i>	<i>1.343.001.245</i>
Kinh phí công đoàn	1.792.332.814	1.265.100.492
Bảo hiểm xã hội	-	71.094.700
Thuế TNCN được hoàn phải trả người lao động	5.828.436.677	-
Các khoản phải trả ngắn hạn khác	60.477.689	6.806.053
<b>Cộng</b>	<b><u>9.036.171.958</u></b>	<b><u>2.310.771.139</u></b>

Công ty không có nợ phải trả khác quá hạn chưa thanh toán.

### 16. Vay ngắn hạn

	<u>Số cuối kỳ</u>	<u>Số đầu năm</u>
<i>Vay ngắn hạn phải trả các tổ chức khác</i>	<i>49.411.902.348</i>	<i>25.835.766.920</i>
Vay ngắn hạn ngân hàng	49.411.902.348	25.835.766.920
- Ngân hàng TMCP Ngoại thương Việt Nam - Chi nhánh Khánh Hòa <sup>(i)</sup>	36.968.429.874	10.000.979.690
- Ngân hàng TMCP Công thương Việt Nam - Chi nhánh Khánh Hòa <sup>(ii)</sup>	12.443.472.474	15.834.787.230
<b>Cộng</b>	<b><u>49.411.902.348</u></b>	<b><u>25.835.766.920</u></b>

Công ty có khả năng thanh toán các khoản vay ngắn hạn.

- (i) Số dư cuối kỳ là khoản vay Ngân hàng TMCP Ngoại thương Việt Nam - Chi nhánh Khánh Hòa theo hợp đồng cho vay theo hạn mức số 2019/HMTD-SANEST/02 ngày 28 tháng 02 năm 2019, mục đích vay là bổ sung vốn lưu động, hạn mức cho vay là 100.000.000.000 VND, thời hạn duy trì hạn mức là 12 tháng kể từ ngày 28 tháng 02 năm 2019, thời gian vay là 05 tháng kể từ ngày giải ngân. Lãi suất cho vay quy định theo từng lần nhận nợ.
- (ii) Số dư cuối kỳ là khoản vay Ngân hàng TMCP Công thương Việt Nam - Chi nhánh Khánh Hòa theo hợp đồng cho vay hạn mức số 15/2018-HĐCVHM/NHCT580-KHDNL ngày 20 tháng 3 năm 2018, và văn bản sửa đổi, bổ sung hợp đồng cho vay hạn mức lần 1 ngày 19 tháng 3 năm 2019, mục đích vay là bổ sung vốn lưu động, hạn mức cho vay là 100.000.000.000 VND, thời hạn duy trì hạn mức đến ngày 31/5/2019, thời gian vay là 05 tháng kể từ ngày giải ngân. Lãi suất cho vay quy định theo từng lần nhận nợ.

Các hợp đồng vay nêu trên được bảo lãnh bởi Công ty TNHH Nhà Nước MTV Yến Sào Khánh Hòa - là bên liên quan (xem thuyết minh số VIII.1b).

Phát sinh về khoản vay ngắn hạn trong kỳ như sau:

	<b>Lũy kế từ đầu năm đến cuối kỳ này</b>	
	<u>Năm nay</u>	<u>Năm trước</u>
Số đầu năm	25.835.766.920	-
Số tiền vay phát sinh trong kỳ	243.941.052.868	118.703.132.900
Số tiền vay đã trả	(220.364.917.440)	(96.704.389.507)
<b>Số cuối năm</b>	<b><u>49.411.902.348</u></b>	<b><u>21.998.743.393</u></b>

**CÔNG TY CỔ PHẦN NƯỚC GIẢI KHÁT SANEST KHÁNH HÒA**

Địa chỉ: Quốc lộ 1A, thôn Mỹ Thanh, xã Cam Thịnh Đông, thành phố Cam Ranh, tỉnh Khánh Hòa

**BÁO CÁO TÀI CHÍNH GIỮA NIÊN ĐỘ**

6 tháng đầu của năm tài chính kết thúc ngày 31 tháng 12 năm 2019

**Bản thuyết minh Báo cáo tài chính giữa niên độ (tiếp theo)**

Công ty không có khoản vay quá hạn chưa thanh toán.

**17. Quỹ khen thưởng, phúc lợi**

	<b>Quỹ khen thưởng, quỹ phúc lợi</b>	<b>Quỹ thưởng Ban quản lý, điều hành</b>	<b>Cộng</b>
Số đầu năm	2.592.369.576	798.125.176	3.390.494.752
Trích quỹ từ lợi nhuận trong kỳ	13.827.871.341	-	13.827.871.341
Tặng khác	333.120.000	-	333.120.000
Chi quỹ trong kỳ	(16.618.203.825)	(480.000.000)	(17.098.203.825)
Giảm khác	-	(318.125.176)	(318.125.176)
<b>Số cuối kỳ</b>	<b>135.157.092</b>	<b>-</b>	<b>135.157.092</b>

**18. Vốn chủ sở hữu****18a. Bảng đối chiếu biến động của vốn chủ sở hữu**

	<b>Vốn góp của chủ sở hữu</b>	<b>Quỹ đầu tư phát triển</b>	<b>Lợi nhuận sau thuế chưa phân phối</b>	<b>Cộng</b>
Số dư đầu năm trước	330.000.000.000	825.366.726	11.224.987.469	342.050.354.195
Chia cổ tức từ lợi nhuận năm 2017	-	-	(11.220.000.000)	(11.220.000.000)
Lợi nhuận trong kỳ trước	-	-	52.302.217.140	52.302.217.140
Trích thủ lao Hội đồng quản trị và Ban kiểm soát	-	-	(659.007.936)	(659.007.936)
Trích quỹ khen thưởng phúc lợi	-	-	(13.075.554.285)	(13.075.554.285)
<b>Số dư cuối kỳ trước</b>	<b>330.000.000.000</b>	<b>825.366.726</b>	<b>38.572.642.388</b>	<b>369.398.009.114</b>
Số dư đầu năm nay	330.000.000.000	6.218.104.399	73.346.219.819	409.564.324.218
Chia cổ tức từ lợi nhuận năm 2018	-	-	(73.326.000.000)	(73.326.000.000)
Lợi nhuận trong kỳ này	-	-	55.311.485.364	55.311.485.364
Tạm trích quỹ đầu tư phát triển	-	2.765.574.268	(2.765.574.268)	-
Tạm trích quỹ khen thưởng phúc lợi	-	-	(13.827.871.341)	(13.827.871.341)
Trích thủ lao Hội đồng quản trị, Ban kiểm soát và Quỹ thưởng Ban điều hành	-	-	(1.106.229.708)	(1.106.229.708)
<b>Số dư cuối kỳ này</b>	<b>330.000.000.000</b>	<b>8.983.678.667</b>	<b>37.632.029.866</b>	<b>376.615.708.533</b>

**18b. Chi tiết vốn góp của chủ sở hữu**

	<b>Số cuối kỳ</b>	<b>Số đầu năm</b>
Công ty TNHH Nhà Nước MTV Yến Sào Khánh Hòa	168.500.000.000	168.500.000.000
Các cổ đông khác	161.500.000.000	161.500.000.000
<b>Cộng</b>	<b>330.000.000.000</b>	<b>330.000.000.000</b>

Tại thời điểm ngày 30 tháng 6 năm 2019 Công ty đã góp đủ vốn điều lệ theo Giấy chứng nhận đăng ký doanh nghiệp.

## CÔNG TY CỔ PHẦN NƯỚC GIẢI KHÁT SANEST KHÁNH HÒA

Địa chỉ: Quốc lộ 1A, thôn Mỹ Thanh, xã Cam Thịnh Đông, thành phố Cam Ranh, tỉnh Khánh Hòa

### BÁO CÁO TÀI CHÍNH GIỮA NIÊN ĐỘ

6 tháng đầu của năm tài chính kết thúc ngày 31 tháng 12 năm 2019

Bản thuyết minh Báo cáo tài chính giữa niên độ (tiếp theo)

#### 18c. Cổ phiếu

	<u>Số cuối kỳ</u>	<u>Số đầu năm</u>
Số lượng cổ phiếu đăng ký phát hành	33.000.000	33.000.000
Số lượng cổ phiếu đã phát hành	33.000.000	33.000.000
Số lượng cổ phiếu đang lưu hành	33.000.000	33.000.000

Toàn bộ là cổ phiếu phổ thông. Mệnh giá cổ phiếu đang lưu hành: 10.000 VND.

#### 18d. Phân phối lợi nhuận

Công ty đã chi cổ tức năm 2018 theo Nghị quyết Đại hội cổ đông thường niên năm 2019 số 01/2019-ĐHĐCĐ ngày 25 tháng 4 năm 2019 với số tiền 73.326.000.000 VND. Ngoài ra, Công ty đã tạm phân phối lợi nhuận năm 2019 như sau:

	<u>Số tiền (VND)</u>
• Trích thù lao Hội đồng quản trị, Ban kiểm soát và Quỹ thưởng Ban điều hành	: 1.106.229.708
• Trích quỹ đầu tư phát triển	: 2.765.574.268
• Trích quỹ khen thưởng phúc lợi	: 13.827.871.341

#### 19. Nguồn kinh phí

	<u>Luỹ kế từ đầu năm đến cuối kỳ này</u>	
	<u>Năm nay</u>	<u>Năm trước</u>
Số đầu năm	-	-
Số được cấp trong kỳ <sup>(i)</sup>	750.000.000	-
Hoàn trả tiền được cấp	(250.000.000)	-
<b>Số cuối kỳ</b>	<b>500.000.000</b>	-

(i) Kinh phí được cấp theo Hợp đồng thực hiện đề tài khoa học và công nghệ giữa Công ty và Sở Khoa học và Công nghệ tỉnh Khánh Hòa.

#### 20. Các khoản mục ngoài Bảng cân đối kế toán giữa niên độ

Tại ngày kết thúc kỳ kế toán, tiền và các khoản tương đương tiền chỉ có 337,49 USD (số đầu năm là 409,91 USD).

## VI. THÔNG TIN BỔ SUNG CHO CÁC KHOẢN MỤC TRÌNH BÀY TRONG BÁO CÁO KẾT QUẢ HOẠT ĐỘNG KINH DOANH GIỮA NIÊN ĐỘ

### 1. Doanh thu thuần về bán hàng và cung cấp dịch vụ

#### 1a. Doanh thu thuần

	<u>Luỹ kế từ đầu năm đến cuối kỳ này</u>	
	<u>Năm nay</u>	<u>Năm trước</u>
Doanh thu bán thành phẩm	1.043.071.323.347	933.926.961.628
Doanh thu bán hàng hóa	31.485.831.013	8.890.558.097
Doanh thu bán nguyên vật liệu	695.587.207	3.459.485.307
Doanh thu khác	7.350.312.761	-
<b>Tổng doanh thu</b>	<b>1.082.603.054.328</b>	<b>946.277.005.032</b>

# CÔNG TY CỔ PHẦN NƯỚC GIẢI KHÁT SANEST KHÁNH HÒA

Địa chỉ: Quốc lộ 1A, thôn Mỹ Thanh, xã Cam Thịnh Đông, thành phố Cam Ranh, tỉnh Khánh Hòa

BÁO CÁO TÀI CHÍNH GIỮA NIÊN ĐỘ

6 tháng đầu của năm tài chính kết thúc ngày 31 tháng 12 năm 2019

Bản thuyết minh Báo cáo tài chính giữa niên độ (tiếp theo)

	Luỹ kế từ đầu năm đến cuối kỳ này	
	Năm nay	Năm trước
Các khoản giảm trừ doanh thu	47.385.535.205	7.137.908.243
<b>Doanh thu thuần</b>	<b>1.035.217.519.123</b>	<b>939.139.096.789</b>

## 1b. Doanh thu bán hàng và cung cấp dịch vụ cho các bên liên quan

Các giao dịch bán hàng và cung cấp dịch vụ cho các bên liên quan khác như sau:

	Luỹ kế từ đầu năm đến cuối kỳ này	
	Năm nay	Năm trước
Công ty TNHH Nhà nước MTV Yến sào Khánh Hòa	595.609.923.327	820.558.303.593
Công ty Cổ phần Nước giải khát Yến sào Khánh Hòa	24.398.758.303	64.273.569.722 <sup>9</sup>
Công ty Cổ phần Nước giải khát Sanna Khánh Hòa	14.545.268.233	19.644.859.641
Công ty TNHH MTV Dịch vụ Tuyển Bắc Nam	10.847.865.300	9.504.333.557
Công ty TNHH MTV Thiết kế Xây Dựng Sanatech Land	4.477.253.100	6.383.858.326
Công ty TNHH MTV Dịch vụ Du lịch và Nhà hàng Yến Sào Khánh Hòa Lâm Đồng	6.833.722.400	9.972.513.000
Công ty TNHH MTV Nông Trường Dừa Cam Thịnh	4.768.658.800	4.402.371.000

## 2. Giá vốn hàng bán

	Luỹ kế từ đầu năm đến cuối kỳ này	
	Năm nay	Năm trước
Giá vốn của thành phẩm đã bán	794.331.342.063	764.730.623.919
Giá vốn của hàng hóa đã bán	29.533.011.570	7.542.684.610
Giá vốn của nguyên vật liệu	693.336.987	3.604.920.518
Giá vốn khác	7.296.246.871	-
<b>Cộng</b>	<b>831.853.937.491</b>	<b>775.878.229.047</b>

## 3. Doanh thu hoạt động tài chính

	Luỹ kế từ đầu năm đến cuối kỳ này	
	Năm nay	Năm trước
Lãi tiền gửi ngân hàng	47.649.259	153.357.575
Lãi chênh lệch tỷ giá phát sinh	52.438.265	10.833.514
<b>Cộng</b>	<b>100.087.524</b>	<b>164.191.089</b>

## 4. Chi phí tài chính

	Luỹ kế từ đầu năm đến cuối kỳ này	
	Năm nay	Năm trước
Chi phí lãi vay	1.445.421.330	536.866.729
Lỗ chênh lệch tỷ giá phát sinh	151.603.731	147.584.297
<b>Cộng</b>	<b>1.597.025.061</b>	<b>684.451.026</b>

## CÔNG TY CỔ PHẦN NƯỚC GIẢI KHÁT SANEST KHÁNH HÒA

Địa chỉ: Quốc lộ 1A, thôn Mỹ Thạnh, xã Cam Thịnh Đông, thành phố Cam Ranh, tỉnh Khánh Hòa

### BÁO CÁO TÀI CHÍNH GIỮA NIÊN ĐỘ

6 tháng đầu của năm tài chính kết thúc ngày 31 tháng 12 năm 2019

Bản thuyết minh Báo cáo tài chính giữa niên độ (tiếp theo)

#### 5. Chi phí bán hàng

	Lũy kế từ đầu năm đến cuối kỳ này	
	Năm nay	Năm trước
Chi phí cho nhân viên	12.137.071.374	8.888.352.530
Chi phí vật liệu, bao bì, công cụ, dụng cụ	6.470.970.550	6.887.351.302
Chi phí khấu hao tài sản cố định	173.627.582	167.017.582
Chi phí dịch vụ mua ngoài	17.008.495.737	13.161.305.271
Các chi phí khác	62.796.045.939	40.182.730.309
<b>Cộng</b>	<b>98.586.211.182</b>	<b>69.286.756.994</b>

#### 6. Chi phí quản lý doanh nghiệp

	Lũy kế từ đầu năm đến cuối kỳ này	
	Năm nay	Năm trước
Chi phí cho nhân viên	22.476.323.988	22.407.032.234
Chi phí vật liệu quản lý	922.802.512	540.801.438
Chi phí khấu hao tài sản cố định	214.820.628	101.219.147
Chi phí dịch vụ mua ngoài	4.576.159.434	3.620.364.264
Các chi phí khác	5.978.464.263	860.224.831
<b>Cộng</b>	<b>34.168.570.825</b>	<b>27.529.641.914</b>

#### 7. Thu nhập khác

	Lũy kế từ đầu năm đến cuối kỳ này	
	Năm nay	Năm trước
Thu nhập từ bán hồ sơ mời thầu	21.500.000	14.000.000
Thu nhập khác	6.140.000	10.126.000
<b>Cộng</b>	<b>27.640.000</b>	<b>24.126.000</b>

#### 8. Chi phí khác

	Lũy kế từ đầu năm đến cuối kỳ này	
	Năm nay	Năm trước
Các khoản chi phí khác	145.383	570.563.472
<b>Cộng</b>	<b>145.383</b>	<b>570.563.472</b>

#### 9. Lãi trên cổ phiếu

##### 9a. Lãi cơ bản/suy giảm trên cổ phiếu

	Lũy kế từ đầu năm đến cuối kỳ này	
	Năm nay	Năm trước
Lợi nhuận kế toán sau thuế thu nhập doanh nghiệp	55.311.485.364	52.302.217.140
Trích quỹ khen thưởng, phúc lợi; thù lao Hội đồng quản trị, Ban kiểm soát và Quỹ thưởng Ban điều hành	(13.827.871.341)	(13.734.562.221)
Lợi nhuận tính lãi cơ bản trên cổ phiếu	41.483.614.023	38.567.654.919
Số lượng bình quân gia quyền của cổ phiếu phổ thông đang lưu hành trong kỳ	33.000.000	33.000.000
<b>Lãi cơ bản trên cổ phiếu</b>	<b>1.257</b>	<b>1.169</b>

## CÔNG TY CỔ PHẦN NƯỚC GIẢI KHÁT SANEST KHÁNH HÒA

Địa chỉ: Quốc lộ 1A, thôn Mỹ Thanh, xã Cam Thịnh Đông, thành phố Cam Ranh, tỉnh Khánh Hòa

### BÁO CÁO TÀI CHÍNH GIỮA NIÊN ĐỘ

6 tháng đầu của năm tài chính kết thúc ngày 31 tháng 12 năm 2019

Bản thuyết minh Báo cáo tài chính giữa niên độ (tiếp theo)

#### 9b. Thông tin khác

Không có các giao dịch cổ phiếu phổ thông hoặc giao dịch cổ phiếu phổ thông tiềm năng nào xảy ra từ ngày kết thúc năm tài chính đến ngày công bố Báo cáo tài chính giữa niên độ này.

#### 10. Chi phí sản xuất kinh doanh theo yếu tố

	Luỹ kế từ đầu năm đến cuối kỳ này	
	Năm nay	Năm trước
Chi phí nguyên liệu, vật liệu	566.701.958.366	652.001.622.070
Chi phí nhân công	94.156.342.441	86.787.096.442
Chi phí khấu hao tài sản cố định	10.454.946.474	10.556.279.265
Chi phí dịch vụ mua ngoài	27.373.609.587	24.396.941.240
Chi phí khác	74.402.077.243	47.773.214.900
<b>Cộng</b>	<b>773.088.934.111</b>	<b>821.515.153.917</b>

## VII. THÔNG TIN BỔ SUNG CHO CÁC KHOẢN MỤC TRÌNH BÀY TRONG BÁO CÁO LƯU CHUYỂN TIỀN TỆ GIỮA NIÊN ĐỘ

#### 1. Tiền chi khác cho hoạt động kinh doanh

	Luỹ kế từ đầu năm đến cuối kỳ này	
	Năm nay	Năm trước
Chi quỹ khen thưởng, phúc lợi	17.098.203.825	12.048.326.417
Chi thù lao Hội đồng quản trị, Ban kiểm soát và Quỹ thưởng Ban điều hành	1.037.200.000	204.000.000
Chi hoàn trả nguồn kinh phí	250.000.000	-
<b>Cộng</b>	<b>18.385.403.825</b>	<b>12.252.326.417</b>

#### 2. Tiền chi để mua sắm, xây dựng tài sản cố định và các tài sản dài hạn khác

	Luỹ kế từ đầu năm đến cuối kỳ này	
	Năm nay	Năm trước
Chi thanh toán mua sắm tài sản cố định và tài sản dài hạn	782.035.908	399.994.464
Tiền ứng trước để mua sắm tài sản cố định và tài sản dài hạn	12.599.167.100	-
<b>Cộng</b>	<b>13.381.203.008</b>	<b>399.994.464</b>

## VIII. NHỮNG THÔNG TIN KHÁC

#### 1. Giao dịch và số dư với các bên liên quan

Các bên liên quan với Công ty bao gồm: các thành viên quản lý chủ chốt, các cá nhân có liên quan với các thành viên quản lý chủ chốt và các bên liên quan khác.

#### 1a. Giao dịch và số dư với các thành viên quản lý chủ chốt và các cá nhân có liên quan với các thành viên quản lý chủ chốt

Các thành viên quản lý chủ chốt gồm: các thành viên Hội đồng quản trị và các thành viên Ban điều hành. Các cá nhân có liên quan với các thành viên quản lý chủ chốt là các thành viên mật thiết trong gia đình các thành viên quản lý chủ chốt.



## CÔNG TY CỔ PHẦN NƯỚC GIẢI KHÁT SANEST KHÁNH HÒA

Địa chỉ: Quốc lộ 1A, thôn Mỹ Thanh, xã Cam Thịnh Đông, thành phố Cam Ranh, tỉnh Khánh Hòa

**BÁO CÁO TÀI CHÍNH GIỮA NIÊN ĐỘ**

6 tháng đầu của năm tài chính kết thúc ngày 31 tháng 12 năm 2019

**Bản thuyết minh Báo cáo tài chính giữa niên độ (tiếp theo)**

*Giao dịch với các thành viên quản lý chủ chốt và các cá nhân có liên quan với các thành viên quản lý chủ chốt*

Công ty không phát sinh giao dịch bán hàng và cung cấp dịch vụ cũng như các giao dịch khác với các thành viên quản lý chủ chốt và các cá nhân có liên quan với các thành viên quản lý chủ chốt.

*Công nợ với các thành viên quản lý chủ chốt và các cá nhân có liên quan với các thành viên quản lý chủ chốt*

Công ty không có công nợ với các thành viên quản lý chủ chốt và các cá nhân có liên quan với các thành viên quản lý chủ chốt.

*Thu nhập của các thành viên quản lý chủ chốt*

Thu nhập của các thành viên quản lý chủ chốt trong kỳ như sau:

	<b>Lũy kế từ đầu năm đến cuối kỳ này</b>	
	<b>Năm nay</b>	<b>Năm trước</b>
Lương, thưởng	1.739.380.864	1.722.603.431
Thù lao	187.200.000	204.000.000
<b>Cộng</b>	<b>1.926.580.864</b>	<b>1.926.603.431</b>

### **1b. Giao dịch và số dư với các bên liên quan khác**

Các bên liên quan khác với Công ty gồm:

<b>Bên liên quan khác</b>	<b>Mối quan hệ</b>
Công ty TNHH Nhà Nước MTV Yến Sào Khánh Hòa	Công ty mẹ, sở hữu 51,06% vốn điều lệ
Công ty Cổ phần Nước giải khát Yến Sào Khánh Hòa	Công ty do Công ty TNHH Nhà Nước MTV Yến Sào Khánh Hòa sở hữu 51% vốn điều lệ
Công ty TNHH MTV Cung ứng Vật tư Nguyên liệu Khánh Hòa	Công ty con của Công ty Cổ phần Nước giải khát Yến Sào Khánh Hòa
Công ty Cổ phần Nước giải khát Sanna Khánh Hòa	Công ty do Công ty TNHH Nhà Nước MTV Yến Sào Khánh Hòa sở hữu 51% vốn điều lệ
Công ty TNHH MTV Dịch vụ Tuyển Bắc Nam	Công ty do Công ty TNHH Nhà Nước MTV Yến Sào Khánh Hòa sở hữu 100% vốn điều lệ
Công ty TNHH MTV Nhà hàng Yến sào Khánh Hòa	Công ty do Công ty TNHH Nhà Nước MTV Yến Sào Khánh Hòa sở hữu 100% vốn điều lệ
Công ty TNHH MTV Nuôi trồng Thủy sản Fishsan	Công ty do Công ty TNHH Nhà Nước MTV Yến Sào Khánh Hòa sở hữu 100% vốn điều lệ
Công ty TNHH MTV Nhà hàng Yến sào Khánh Hòa	Công ty do Công ty TNHH Nhà Nước MTV Yến Sào Khánh Hòa sở hữu 100% vốn điều lệ
Công ty TNHH MTV Thiết kế Xây dựng Sanatech Land	Công ty do Công ty TNHH Nhà Nước MTV Yến Sào Khánh Hòa sở hữu 100% vốn điều lệ
Công ty TNHH MTV Du lịch Sanest Tourist	Công ty do Công ty TNHH Nhà Nước MTV Yến Sào Khánh Hòa sở hữu 100% vốn điều lệ
Công ty TNHH MTV Dịch vụ Du lịch và Nhà hàng Yến Sào Khánh Hòa Lâm Đồng	Công ty do Công ty TNHH Nhà Nước MTV Yến Sào Khánh Hòa sở hữu 100% vốn điều lệ
Công ty TNHH MTV Nông trường Dừa Cam Thịnh	Công ty do Công ty TNHH Nhà Nước MTV Yến Sào Khánh Hòa sở hữu 100% vốn điều lệ

## CÔNG TY CỔ PHẦN NƯỚC GIẢI KHÁT SANEST KHÁNH HÒA

Địa chỉ: Quốc lộ 1A, thôn Mỹ Thạnh, xã Cam Thịnh Đông, thành phố Cam Ranh, tỉnh Khánh Hòa

BÁO CÁO TÀI CHÍNH GIỮA NIÊN ĐỘ

6 tháng đầu của năm tài chính kết thúc ngày 31 tháng 12 năm 2019

Bản thuyết minh Báo cáo tài chính giữa niên độ (tiếp theo)

### *Giao dịch với các bên liên quan khác*

Ngoài các giao dịch về bán hàng và cung cấp dịch vụ cho các bên liên quan khác đã được trình bày ở thuyết minh số VI.1b, Công ty còn phát sinh các giao dịch khác với các bên liên quan khác như sau:

	Lũy kế từ đầu năm đến cuối kỳ này	
	Năm nay	Năm trước
<b>Công ty TNHH Nhà nước MTV Yến Sào Khánh Hòa</b>		
Công ty chi trả cổ tức	37.440.700.000	5.729.000.000
Mua hàng hóa, dụng cụ	9.441.949.876	4.558.910.394
Thuê xe vận chuyển	1.445.454.546	-
<b>Công ty Cổ phần Nước giải khát Yến Sào Khánh Hòa</b>		
Mua hàng hóa, dụng cụ và thành phẩm nước yến	49.389.987.807	69.162.159.250 <sup>f</sup>
<b>Công ty TNHH MTV Cung ứng vật tư nguyên liệu Khánh Hòa</b>		
Mua hàng hóa	206.250.000.000	239.000.000.000
<b>Công ty Cổ phần Nước giải khát Sanna Khánh Hòa</b>		
Mua hàng hóa, công cụ	15.967.348.409	3.668.229.527
<b>Công ty TNHH MTV Dịch vụ Tuyển Bắc Nam</b>		
Mua xăng dầu và dịch vụ khác	7.332.606.551	7.924.465.656
<b>Công ty TNHH MTV Thiết kế Xây dựng Sanatech Land</b>		
Phí tư vấn, sửa chữa	124.296.364	62.890.909
<b>Công ty TNHH MTV Du lịch Sanest Tourist</b>		
Thuê xe đưa đón công nhân	177.295.455	401.681.819
Mua dịch vụ Du lịch	795.909.909	-
Mua giỏ quà, vé tour	81.799.999	-
<b>Công ty TNHH MTV Nhà hàng Yến sào Khánh Hòa</b>		
Mua vé ẩm thực	18.000.000	-

Ngoài ra, Công ty TNHH Nhà nước MTV Yến Sào Khánh Hòa còn bảo lãnh khoản vay của Công ty tại Ngân hàng TMCP Ngoại thương Việt Nam – Chi nhánh Khánh Hòa và Ngân hàng TMCP Công thương Việt Nam - Chi nhánh Khánh Hòa. Số dư nợ gốc vay được bảo lãnh tại ngày cuối kỳ là 49.411.902.348 VND (xem thuyết minh số V.16).

### *Công nợ với các bên liên quan khác*

Công nợ với các bên liên quan khác được trình bày tại các thuyết minh số V.2, V.3, V.10 và V.15.

Các khoản công nợ phải thu các bên liên quan khác không có bảo đảm và sẽ được thanh toán bằng tiền. Không có khoản dự phòng phải thu khó đòi nào được lập cho các khoản nợ phải thu các bên liên quan khác.

## **CÔNG TY CỔ PHẦN NƯỚC GIẢI KHÁT SANEST KHÁNH HÒA**

Địa chỉ: Quốc lộ 1A, thôn Mỹ Thạnh, xã Cam Thịnh Đông, thành phố Cam Ranh, tỉnh Khánh Hòa

**BÁO CÁO TÀI CHÍNH GIỮA NIÊN ĐỘ**

6 tháng đầu của năm tài chính kết thúc ngày 31 tháng 12 năm 2019

**Bản thuyết minh Báo cáo tài chính giữa niên độ (tiếp theo)**

---

### **2. Thông tin về bộ phận**

Công ty chỉ hoạt động trong một lĩnh vực kinh doanh là chế biến các sản phẩm và thực phẩm chức năng từ yến sào và trong một khu vực địa lý là Việt Nam.

### **3. Quản lý rủi ro tài chính**

Hoạt động của Công ty phát sinh các rủi ro tài chính sau: rủi ro tín dụng, rủi ro thanh khoản và rủi ro thị trường. Ban Tổng Giám đốc chịu trách nhiệm trong việc thiết lập các chính sách và các kiểm soát nhằm giảm thiểu các rủi ro tài chính cũng như giám sát việc thực hiện các chính sách và các kiểm soát đã thiết lập.

#### **3a. Rủi ro tín dụng**

Rủi ro tín dụng là rủi ro mà một bên tham gia trong hợp đồng không có khả năng thực hiện được nghĩa vụ của mình dẫn đến tổn thất về tài chính cho Công ty.

Công ty có các rủi ro tín dụng phát sinh chủ yếu từ các khoản phải thu khách hàng và tiền gửi ngân hàng.

##### *Phải thu khách hàng*

Để quản lý nợ phải thu khách hàng, Ban Tổng Giám đốc đã ban hành quy chế bán hàng với các quy định chặt chẽ về các đối tượng mua hàng, định mức bán hàng, hạn mức nợ và thời hạn nợ một cách cụ thể. Hàng tháng Ban Tổng Giám đốc thực hiện kiểm tra việc tuân thủ quy chế bán hàng này. Ngoài ra, nhân viên phòng kế toán thường xuyên theo dõi nợ phải thu để đôn đốc thu hồi.

Tại ngày kết thúc kỳ kế toán, số dư nợ phải thu Công ty TNHH Nhà Nước MTV Yến Sào Khánh Hòa chiếm 88% tổng số dư nợ phải thu (số đầu năm chiếm 68%). Tuy nhiên Công ty không có rủi ro tín dụng liên quan đến công ty này do là Công ty mẹ. Các khách hàng khác có số dư dưới 5% tổng số dư nợ phải thu nên rủi ro tín dụng tập trung đối với khoản phải thu của các khách hàng này là thấp.

##### *Tiền gửi ngân hàng*

Các khoản tiền gửi ngân hàng có kỳ hạn và không có kỳ hạn của Công ty được gửi tại các ngân hàng được nhiều người biết đến ở Việt Nam do vậy rủi ro tín dụng đối với tiền gửi ngân hàng là thấp.

Mức độ rủi ro tín dụng tối đa đối với các tài sản tài chính là giá trị ghi sổ của các tài sản tài chính (xem thuyết minh số VIII.4 về giá trị ghi sổ của các tài sản tài chính).

Tất cả các tài sản tài chính của Công ty đều trong hạn và không bị giảm giá trị.

#### **3b. Rủi ro thanh khoản**

Rủi ro thanh khoản là rủi ro Công ty gặp khó khăn khi thực hiện nghĩa vụ tài chính do thiếu tiền.

Rủi ro thanh khoản của Công ty chủ yếu phát sinh từ việc các tài sản tài chính và nợ phải trả tài chính có các thời điểm đáo hạn lệch nhau.

Công ty quản lý rủi ro thanh khoản thông qua các biện pháp: thường xuyên theo dõi các yêu cầu về thanh toán hiện tại và dự kiến trong tương lai để duy trì một lượng tiền cũng như các khoản vay ở mức phù hợp, giám sát các luồng tiền phát sinh thực tế với dự kiến nhằm giảm thiểu ảnh hưởng do biến động của luồng tiền.

## CÔNG TY CỔ PHẦN NƯỚC GIẢI KHÁT SANEST KHÁNH HÒA

Địa chỉ: Quốc lộ 1A, thôn Mỹ Thạnh, xã Cam Thịnh Đông, thành phố Cam Ranh, tỉnh Khánh Hòa

### BÁO CÁO TÀI CHÍNH GIỮA NIÊN ĐỘ

6 tháng đầu của năm tài chính kết thúc ngày 31 tháng 12 năm 2019

**Bản thuyết minh Báo cáo tài chính giữa niên độ (tiếp theo)**

Toàn bộ các khoản nợ phải trả tài chính phi phái sinh có thời hạn thanh toán từ 1 năm trở xuống như sau:

	<u>Số cuối kỳ</u>	<u>Số đầu năm</u>
Phải trả người bán	124.676.263.142	107.564.046.456
Vay và nợ	49.411.902.348	25.835.766.920
Các khoản phải trả khác	7.243.839.144	205.454.545
<b>Cộng</b>	<b><u>181.332.004.634</u></b>	<b><u>133.605.267.921</u></b>

Ban Tổng Giám đốc cho rằng mức độ rủi ro đối với việc trả nợ là thấp. Công ty có khả năng thanh toán các khoản nợ đến hạn từ dòng tiền từ hoạt động kinh doanh và tiền thu từ các tài sản tài chính đáo hạn.

### 3c. *Rủi ro thị trường*

Rủi ro thị trường là rủi ro mà giá trị hợp lý hoặc các luồng tiền trong tương lai của công cụ tài chính sẽ biến động theo những thay đổi của giá thị trường.

Rủi ro thị trường liên quan đến hoạt động của Công ty gồm: rủi ro về giá hàng hóa/nguyên vật liệu.

Các phân tích về độ nhạy, các đánh giá dưới đây liên quan đến tình hình tài chính của Công ty tại ngày 30 tháng 6 năm 2019 và ngày 31 tháng 12 năm 2018 trên cơ sở giá trị nợ thuần. Mức thay đổi của giá hàng hóa/nguyên vật liệu sử dụng để phân tích độ nhạy được dựa trên việc đánh giá khả năng có thể xảy ra trong vòng một năm tới với các điều kiện quan sát được của thị trường tại thời điểm hiện tại.

#### *Rủi ro về giá hàng hóa/nguyên vật liệu*

Công ty có rủi ro về sự biến động của giá hàng hóa/nguyên vật liệu. Công ty quản lý rủi ro về giá hàng hóa/nguyên vật liệu bằng cách theo dõi chặt chẽ các thông tin và tình hình có liên quan của thị trường nhằm quản lý thời điểm mua hàng, kế hoạch sản xuất và mức hàng tồn kho một cách hợp lý.

Công ty chưa sử dụng các công cụ phái sinh đảm bảo để phòng ngừa các rủi ro về giá hàng hóa/nguyên vật liệu.

### 3d. *Tài sản đảm bảo*

Công ty không có tài sản tài chính thế chấp cho các đơn vị khác cũng như nhận tài sản thế chấp từ các đơn vị khác tại ngày 30 tháng 6 năm 2019 và ngày 31 tháng 12 năm 2018.

## 4. **Tài sản tài chính và nợ phải trả tài chính**

### *Tài sản tài chính*

Giá trị ghi sổ của các tài sản tài chính như sau:

	<u>Số cuối kỳ</u>		<u>Số đầu năm</u>	
	<u>Giá gốc</u>	<u>Dự phòng</u>	<u>Giá gốc</u>	<u>Dự phòng</u>
Tiền và các khoản tương đương tiền	36.983.515.580	-	27.102.166.489	-
Phải thu khách hàng	119.384.624.893	-	31.278.035.097	-
Các khoản phải thu khác	183.000.000	-	72.968.000	-
<b>Cộng</b>	<b><u>156.551.140.473</u></b>	<b><u>-</u></b>	<b><u>58.453.169.586</u></b>	<b><u>-</u></b>

## CÔNG TY CỔ PHẦN NƯỚC GIẢI KHÁT SANEST KHÁNH HÒA

Địa chỉ: Quốc lộ 1A, thôn Mỹ Thanh, xã Cam Thịnh Đông, thành phố Cam Ranh, tỉnh Khánh Hòa

### BÁO CÁO TÀI CHÍNH GIỮA NIÊN ĐỘ

6 tháng đầu của năm tài chính kết thúc ngày 31 tháng 12 năm 2019

Bản thuyết minh Báo cáo tài chính giữa niên độ (tiếp theo)

#### *Nợ phải trả tài chính*

Giá trị ghi sổ của nợ phải trả tài chính như sau:

	<u>Số cuối kỳ</u>	<u>Số đầu năm</u>
Phải trả người bán	124.676.263.142	107.564.046.456
Vay và nợ	49.411.902.348	25.835.766.920
Các khoản phải trả khác	7.243.839.144	205.454.545
<b>Cộng</b>	<b><u>181.332.004.634</u></b>	<b><u>133.605.267.921</u></b>

#### *Giá trị hợp lý*


Công ty chưa xác định được giá trị hợp lý của các tài sản tài chính và nợ phải trả tài chính do Thông tư số 210/2009/TT-BTC ngày 06 tháng 11 năm 2009 của Bộ Tài chính cũng như các quy định hiện hành chưa có hướng dẫn cụ thể.

#### 5. Sự kiện phát sinh sau ngày kết thúc kỳ kế toán

Ngày 10 tháng 7 năm 2019, Hội đồng quản trị Công ty đã ban hành Nghị quyết số 07/NQ-SKH về việc thành lập công ty con là Công ty TNHH MTV Sanest Khánh Hòa với vốn điều lệ là 36 tỷ đồng. Công ty TNHH MTV Sanest Khánh Hòa đã được cấp Giấy chứng nhận đăng ký doanh nghiệp số 4201853950 ngày 16 tháng 7 năm 2019 bởi Sở Kế hoạch và Đầu tư tỉnh Khánh Hòa.

Ngoài sự kiện nêu trên, không có sự kiện trọng yếu nào khác phát sinh sau ngày kết thúc kỳ kế toán yêu cầu phải điều chỉnh số liệu hoặc công bố trên Báo cáo tài chính giữa niên độ.

Khánh Hòa, ngày 06 tháng 8 năm 2019

  
\_\_\_\_\_  
**Ngô Thị Hương Liên**  
Kế toán trưởng

  
\_\_\_\_\_  
**Lê Thị Hồng Vân**  
Tổng Giám đốc

  
\_\_\_\_\_  
**Bùi Thị Hạnh**  
Chủ tịch Hội đồng quản trị  
Người đại diện theo pháp luật