

CÔNG TY
CỔ PHẦN NHÔM SÔNG HỒNG
Số: 44 /CBTT-NSH

CỘNG HOÀ XÃ HỘI CHỦ NGHĨA VIỆT NAM
Độc lập - Tự do - Hạnh phúc

CÔNG BỐ THÔNG TIN TRÊN CÔNG THÔNG TIN ĐIỆN TỬ CỦA ỦY BAN CHỨNG KHOÁN NHÀ NƯỚC VÀ SỞ GIAO DỊCH CHỨNG KHOÁN HÀ NỘI

Kính gửi: Ủy ban Chứng khoán Nhà nước;
Sở giao dịch chứng khoán Hà Nội.

Tên Công ty: **Công ty Cổ phần Nhôm Sông Hồng**

Trụ sở chính: Phố Hồng Hà, Bến Gót - Việt Trì - Phú Thọ.

Điện thoại: 0210 3862644

Người công bố thông tin: bà Phạm Thị Quỳnh Thụ - Chủ tịch HĐQT Công ty;

Địa chỉ: P301, B14, Phường Kim Liên, Quận Đống Đa, Thành phố Hà Nội;

Điện thoại: 02103862644

Loại thông tin công bố: 24h 72h Yêu cầu Bất thường Định kỳ

Nội dung thông tin công bố:

Báo cáo Tài chính Tổng Hợp đã được kiểm toán (cho kỳ kế toán từ ngày 01/01/2019 đến hết ngày 30/06/2019);

Thông tin này được công bố trên trang điện tử Công ty vào ngày 14/08/2019 tại đường dẫn: <http://shalumi.com.vn>

Chúng tôi xin cam kết các thông tin công bố trên đây là đúng sự thật và hoàn toàn chịu trách nhiệm trước pháp luật về nội dung các thông tin đã công bố.

Ngày 13 tháng 08 năm 2019

Người thực hiện công bố thông tin *ML*



Phạm Thị Quỳnh Thụ

BÁO CÁO TÀI CHÍNH TỔNG HỢP
ĐÃ ĐƯỢC KIỂM TOÁN
CỦA CÔNG TY CỔ PHẦN NHÔM SÔNG HỒNG
Cho kỳ kế toán từ ngày 01/01/2019 đến ngày 30/06/2019

NỘI DUNG

	Trang
Báo cáo của Ban Điều hành	2 – 4
Báo cáo soát xét thông tin tài chính giữa niên độ	5 – 6
Báo cáo tài chính tổng hợp đã được soát xét:	
Bảng cân đối kế toán tổng hợp giữa niên độ	7 – 8
Báo cáo kết quả hoạt động kinh doanh tổng hợp giữa niên độ	9
Báo cáo lưu chuyển tiền tệ tổng hợp giữa niên độ	10-11
Thuyết minh Báo cáo tài chính tổng hợp giữa niên độ	12 - 42

BÁO CÁO CỦA BAN ĐIỀU HÀNH

Ban Điều hành Công ty Cổ phần Nhôm Sông Hồng (sau đây gọi tắt là “Công ty”) trình bày Báo cáo của mình và Báo cáo tài chính tổng hợp giữa niên độ của Công ty cho kỳ kế toán từ ngày 01/01/2019 đến ngày 30/06/2019.

CÔNG TY

Công ty Cổ phần Nhôm Sông Hồng (“Công ty”) tiền thân là Công ty Nhôm Sông Hồng thuộc Tổng Công ty Sông Hồng được thành lập theo QĐ số 398/QĐ-BXD ngày 1/4/1999 của Bộ Xây dựng được cổ phần hóa từ doanh nghiệp Nhà nước theo Quyết định số 1321 ngày 16 tháng 08 năm 2004 của Bộ Xây dựng. Công ty có 11 lần thay đổi Giấy Chứng nhận đăng ký doanh nghiệp; Công ty hoạt động theo Giấy Chứng nhận Đăng ký doanh nghiệp công ty cổ phần số 2600213532 thay đổi lần thứ 11 ngày 17/07/2019.

Vốn điều lệ theo Đăng ký kinh doanh là: 206.934.370.000 đồng (Hai trăm lẻ sáu tỷ, chín trăm ba mươi tư triệu, ba trăm bảy mươi ngàn đồng chẵn) tương đương 20.693.437 cổ phần, mệnh giá 10.000 VND/CP.

Trụ sở chính của Công ty tại: Phố Hồng Hà, Phường Bến Gót, thành phố Việt Trì, tỉnh Phú Thọ, Việt Nam.

Công ty có các chi nhánh sau:

Tên chi nhánh

Chi nhánh Công ty CP Nhôm Sông Hồng tại Hà Nội
(Chi nhánh tạm ngừng hoạt động từ ngày 09/01/2019 theo Giấy xác nhận số 177/46 của Phòng Đăng ký Kinh doanh – Sở kế hoạch Đầu tư Thành phố Hà Nội)
Thời gian tạm ngừng theo đăng ký là từ ngày 15/01/2019 đến ngày 14/01/2020.

Địa chỉ

Số 115 A, đường 70, xã Tam Hiệp, huyện Thanh Trì, TP. Hà Nội

Lĩnh vực kinh doanh

Lĩnh vực kinh doanh của Công ty là: Sản xuất và Kinh doanh Nhôm các loại và các hoạt động khác.

Ngành nghề kinh doanh

Ngành nghề kinh doanh của Công ty là:

- Sản xuất các cấu kiện kim loại (Chi tiết: Sản xuất nhôm định hình các loại, các sản phẩm khác từ nhôm)
- Vận tải hàng hóa bằng đường bộ;
- Vận tải hàng hóa đường thủy nội địa;
- Kinh doanh Bất động sản, quyền sử dụng đất thuộc chủ sở hữu, chủ sử dụng hoặc đi thuê;
- Bán buôn kim loại và quặng các loại;
- Đại lý (Chi tiết: Đại lý mua, bán, ký gửi hàng hóa);

CÔNG TY CỔ PHẦN NHÔM SÔNG HỒNG

Địa chỉ: Phố Hồng Hà, Phường Bến Gót, TP. Việt Trì, Tỉnh Phú Thọ, VN

- Sản xuất, kinh doanh các loại vật tư, hàng hóa vật liệu xây dựng; Xây dựng cơ sở hạ tầng khu đô thị, công nghiệp; xây dựng các công trình công nghiệp, dân dụng, giao thông, thủy lợi, thủy điện, công trình bưu chính, viễn thông, đường dây điện cao, hạ thế, trạm biến áp dưới 35 KV;
- Gia công, lắp đặt các loại cấu kiện chi tiết phục vụ xây dựng, trang trí nội, ngoại thất công trình xây dựng;
- Tư vấn đầu tư các dự án;
- Kinh doanh dịch vụ khách sạn, du lịch, lữ hành trong nước, kinh doanh xuất, nhập khẩu vật tư, thiết bị;
- Khai thác sản xuất, kinh doanh các loại vật tư, hàng hóa vật liệu xây dựng;
- Kinh doanh xuất nhập khẩu các loại vật tư, thiết bị phục vụ công nông lâm nghiệp, thủy hải sản, thức ăn chăn nuôi, phân bón các loại.

(Đối với những ngành nghề kinh doanh có điều kiện, doanh nghiệp chỉ được hoạt động kinh doanh khi có đủ điều kiện theo quy định của pháp luật).

CÁC SỰ KIỆN SAU NGÀY KHOÁ SỔ KẾ TOÁN LẬP BÁO CÁO TÀI CHÍNH TỔNG HỢP

Theo Giấy chứng nhận Đăng ký doanh nghiệp thay đổi lần thứ 11 ngày 17/07/2019 của Sở kế hoạch Đầu tư tỉnh Phú Thọ: Người đại diện theo pháp luật của Công ty là Bà Phạm Thị Quỳnh Thu.

Ngoài ra, Ban Điều hành Công ty khẳng định rằng, không có sự kiện trọng yếu nào xảy ra sau ngày lập Báo cáo tài chính tổng hợp giữa niên độ đòi hỏi được điều chỉnh hay công bố trên Báo cáo tài chính tổng hợp của Công ty cho kỳ kế toán từ ngày 01/01/2019 đến ngày 30/06/2019.

HỘI ĐỒNG QUẢN TRỊ, BAN KIỂM SOÁT VÀ BAN TỔNG GIÁM ĐỐC

Các thành viên của Hội đồng Quản trị trong kỳ và tại ngày lập báo cáo này bao gồm:

Bà Phạm Thị Quỳnh Thu	Chủ tịch Hội đồng Quản trị	Bổ nhiệm ngày 06/06/2019
Ông Nguyễn Minh Kế	Chủ tịch Hội đồng Quản trị	Miễn nhiệm ngày 06/06/2019
Ông Nguyễn Minh Kế	Phó Chủ tịch Hội đồng Quản trị	Bổ nhiệm từ ngày 06/06/2019
Ông Vũ Hồng Quân	Thành viên Hội đồng quản trị	Bổ nhiệm ngày 01/06/2019
Ông Nguyễn Duy Ngân	Thành viên Hội đồng quản trị	Bổ nhiệm ngày 01/06/2019
Ông Phạm Anh Tài	Thành viên Hội đồng quản trị	Miễn nhiệm ngày 01/06/2019
Ông Đào Vĩnh Long	Thành viên Hội đồng Quản trị	
Bà Đỗ Thị Thanh Tùng	Thành viên Hội đồng Quản trị	
Ông Lê Văn Thắng	Thành viên Hội đồng quản trị	

Các thành viên của Ban kiểm soát trong kỳ và tại ngày lập báo cáo này bao gồm:

Ông Nguyễn Văn Khiêm	Trưởng ban
Ông Lê Minh Tiến	Thành viên
Ông Lưu Đức Giang	Thành viên

CÔNG TY CỔ PHẦN NHÔM SÔNG HỒNG

Địa chỉ: Phố Hồng Hà, Phường Bến Gót, TP. Việt Trì, Tỉnh Phú Thọ, VN

Các thành viên của Ban Tổng Giám đốc đã điều hành công ty trong kỳ và tại ngày lập báo cáo này bao gồm:

Bà Phạm Thị Quỳnh Thu	Tổng Giám đốc	Miễn nhiệm từ ngày 16/07/2019
Ông Lê Văn Thắng	Tổng Giám đốc	Bổ nhiệm từ ngày 16/07/2019
Ông Lê Văn Thắng	Phó Tổng Giám đốc	Miễn nhiệm từ ngày 16/07/2019
Ông Phan Tiến Hòa	Phó Tổng Giám đốc	
Ông Đào Vịnh Long	Phó Tổng Giám đốc	
Bà Đỗ Thị Thanh Tùng	Phó Tổng Giám đốc kiêm Kế toán trưởng	

Đại diện theo pháp luật

Người đại diện theo pháp luật của Công ty tại thời điểm lập Báo cáo này là Bà Phạm Thị Quỳnh Thu - Chủ tịch Hội đồng quản trị (Bổ nhiệm ngày 06/06/2019).

CÔNG BỐ TRÁCH NHIỆM CỦA BAN ĐIỀU HÀNH CÔNG TY ĐỐI VỚI BÁO CÁO TÀI CHÍNH TỔNG HỢP GIỮA NIÊN ĐỘ

Ban Điều hành Công ty chịu trách nhiệm về việc lập Báo cáo tài chính tổng hợp giữa niên độ phản ánh trung thực, hợp lý tình hình hoạt động, kết quả hoạt động kinh doanh và tình hình lưu chuyển tiền tệ của Công ty trong kỳ. Trong quá trình lập Báo cáo tài chính tổng hợp giữa niên độ, Ban Lãnh đạo điều hành Công ty cam kết đã tuân thủ các yêu cầu sau:

- Xây dựng và duy trì kiểm soát nội bộ mà Ban Tổng Giám đốc và Ban quản trị Công ty xác định là cần thiết để đảm bảo cho việc lập và trình bày Báo cáo tài chính tổng hợp giữa niên độ không còn sai sót trọng yếu do gian lận hoặc nhầm lẫn;
- Lựa chọn các chính sách kế toán thích hợp và áp dụng các chính sách này một cách nhất quán;
- Đưa ra các đánh giá và dự đoán hợp lý và thận trọng;
- Nêu rõ các chuẩn mực kế toán được áp dụng có được tuân thủ hay không, có những áp dụng sai lệch trọng yếu đến mức cần phải công bố và giải thích trong Báo cáo tài chính tổng hợp giữa niên độ hay không;
- Lập Báo cáo tài chính trên cơ sở hoạt động kinh doanh liên tục trừ trường hợp không thể cho rằng Công ty sẽ tiếp tục hoạt động kinh doanh.

Ban Điều hành Công ty đảm bảo rằng các sổ kế toán được lưu giữ để phản ánh tình hình tài chính của Công ty, với mức độ trung thực, hợp lý tại bất cứ thời điểm nào và đảm bảo rằng Báo cáo tài chính tuân thủ các quy định hiện hành của Nhà nước. Đồng thời có trách nhiệm trong việc bảo đảm an toàn tài sản

CÔNG TY CỔ PHẦN NHÔM SÔNG HỒNG

Địa chỉ: Phố Hồng Hà, Phường Bến Gót, TP. Việt Trì, Tỉnh Phú Thọ, VN

của Công ty và thực hiện các biện pháp thích hợp để ngăn chặn, phát hiện các hành vi gian lận và các vi phạm khác.

Ban Điều hành Công ty cam kết rằng Báo cáo tài chính tổng hợp giữa niên độ đã phản ánh trung thực và hợp lý tình hình tài chính của Công ty tại thời điểm ngày 30 tháng 06 năm 2019, kết quả hoạt động kinh doanh và tình hình lưu chuyển tiền tệ cho kỳ kế toán từ ngày 01/01/2019 đến ngày 30/06/2019, phù hợp với chuẩn mực, chế độ kế toán doanh nghiệp Việt Nam và tuân thủ các quy định hiện hành có liên quan đến việc lập và trình bày Báo cáo tài chính tổng hợp giữa niên độ.

Cam kết khác

Ban Giám đốc cam kết rằng Công ty tuân thủ Nghị định 71/2017/NĐ-CP ngày 06/6/2017 hướng dẫn về quản trị Công ty áp dụng đối với công ty đại chúng và Công ty không vi phạm nghĩa vụ công bố thông tin theo quy định tại Thông tư số 155/2015/TT-BTC, ngày 06/10/2015 của Bộ Tài Chính hướng dẫn về việc công bố thông tin trên Thị trường chứng khoán.

Việt Trì, ngày 12 tháng 08 năm 2019

TM. Ban Điều hành

Người đại diện theo pháp luật

Chủ tịch Hội đồng Quản trị



Phạm Thị Quỳnh Thu



Số : BCKT-TC

BÁO CÁO SOÁT XÉT
THÔNG TIN TÀI CHÍNH GIỮA NIÊN ĐỘ

*Về Báo cáo tài chính tổng hợp giữa niên độ
cho kỳ kế toán từ ngày 01/01/2019 đến ngày 30/06/2019
của Công ty Cổ phần Nhôm Sông Hồng*

Kính gửi: Quý Cổ đông
Hội đồng Quản trị và Ban Điều hành
Công ty Cổ phần Nhôm Sông Hồng

Chúng tôi, Công ty TNHH Kiểm toán TTP đã soát xét Báo cáo tài chính tổng hợp giữa niên độ của Công ty Cổ phần Nhôm Sông Hồng được lập ngày 12 tháng 08 năm 2019 gồm: Bảng cân đối kế toán tổng hợp tại ngày 30 tháng 06 năm 2019, Báo cáo kết quả hoạt động kinh doanh tổng hợp giữa niên độ, Báo cáo lưu chuyển tiền tệ tổng hợp giữa niên độ và Bản thuyết minh Báo cáo tài chính tổng hợp giữa niên độ cho kỳ kế toán từ ngày 01/01/2019 đến ngày 30/06/2019 được trình bày từ trang 07 đến trang 42 kèm theo.

Trách nhiệm của Ban Điều hành Công ty

Ban Điều hành Công ty chịu trách nhiệm về việc lập và trình bày trung thực và hợp lý Báo cáo tài chính tổng hợp giữa niên độ của Công ty theo chuẩn mực kế toán, chế độ kế toán doanh nghiệp Việt Nam và các quy định pháp lý có liên quan đến việc lập và trình bày Báo cáo tài chính tổng hợp và chịu trách nhiệm về kiểm soát nội bộ mà Ban Lãnh đạo điều hành công ty xác định là cần thiết để đảm bảo cho việc lập và trình bày Báo cáo tài chính tổng hợp giữa niên độ không có sai sót trọng yếu do gian lận hoặc nhầm lẫn.

Trách nhiệm của Kiểm toán viên

Trách nhiệm của chúng tôi là đưa ra kết luận về báo cáo tài chính giữa niên độ dựa trên kết quả soát xét của chúng tôi. Chúng tôi đã thực hiện công việc soát xét theo Chuẩn mực Kiểm toán Việt Nam về hợp đồng dịch vụ soát xét số 2410 – Soát xét thông tin tài chính giữa niên độ do kiểm toán viên độc lập của đơn vị thực hiện. Công việc soát xét thông tin tài chính giữa niên độ bao gồm việc thực hiện các cuộc phỏng vấn, chủ yếu là phỏng vấn những người chịu trách nhiệm về các vấn đề tài chính kế toán, và thực hiện thủ tục phân tích và các thủ tục soát xét khác. Một cuộc soát xét về cơ bản có phạm vi hẹp hơn một cuộc kiểm toán được thực hiện theo các chuẩn mực kiểm toán Việt Nam và do vậy không cho phép chúng tôi đạt được sự đảm bảo rằng

chúng tôi sẽ nhận biết được tất cả các vấn đề trọng yếu có thể được phát hiện trong một cuộc kiểm toán. Theo đó, chúng tôi không đưa ra ý kiến kiểm toán.

Kết luận của kiểm toán viên

Căn cứ kết quả soát xét của chúng tôi, chúng tôi không thấy có vấn đề gì khiến chúng tôi cho rằng Báo cáo tài chính tổng hợp giữa niên độ đính kèm không phản ánh trung thực và hợp lý, trên khía cạnh trọng yếu, tình hình tài chính giữa niên độ của đơn vị tại ngày 30/06/2019, Báo cáo kết quả hoạt động tổng hợp giữa niên độ và lưu chuyển tiền tệ giữa niên độ của đơn vị cho kỳ kế toán 06 tháng kết thúc cùng ngày, phù hợp với chuẩn mực kế toán, chế độ kế toán doanh nghiệp Việt Nam và các quy định pháp lý có liên quan đến việc lập và trình bày báo cáo tài chính tổng hợp giữa niên độ.

Hà nội, ngày 12 tháng 08 năm 2019

CÔNG TY TNHH KIỂM TOÁN TTP

Phó Tổng Giám đốc



Lê Phương Anh

Số Giấy CN ĐKHN

Kiểm toán : 0739-2018-133-1

BẢNG CÂN ĐỐI KẾ TOÁN TỔNG HỢP GIỮA NIÊN ĐỘ
 Tại ngày 30 tháng 06 năm 2019

Đơn vị tính: VND

TÀI SẢN	Mã số	Thuyết minh	Số cuối kỳ	Số đầu năm
A. TÀI SẢN NGẮN HẠN	100		638.160.620.535	693.597.091.912
I. Tiền và các khoản tương đương tiền	110	V. 1	2.811.474.296	4.357.017.032
1. Tiền	111		2.811.474.296	4.357.017.032
II. Các khoản đầu tư tài chính ngắn hạn	120		-	-
III. Các khoản phải thu ngắn hạn	130		159.493.462.915	222.414.282.862
1. Phải thu ngắn hạn của khách hàng	131	V. 2	130.725.651.537	167.897.235.796
2. Trả trước cho người bán ngắn hạn	132	V. 3	15.988.485.585	38.652.232.784
3. Phải thu nội bộ ngắn hạn	133		-	-
4. Phải thu theo tiến độ kế hoạch HĐXD	134		-	-
3. Phải thu về cho vay ngắn hạn	135	V. 4	5.310.383.848	5.310.383.848
4. Các khoản phải thu khác	136	V. 5	8.063.417.087	11.148.905.576
5. Dự phòng phải thu ngắn hạn khó đòi (*)	137	V. 6	(594.475.142)	(594.475.142)
IV. Hàng tồn kho	140	V. 7	457.102.938.322	452.109.625.641
1. Hàng tồn kho	141		457.102.938.322	452.109.625.641
2. Dự phòng giảm giá hàng tồn kho (*)	149		-	-
V. Tài sản ngắn hạn khác	150		18.752.745.002	14.716.166.377
1. Chi phí trả trước ngắn hạn	151	V. 8a	18.247.138.610	13.875.118.311
2. Thuế GTGT được khấu trừ	152		-	-
3. Thuế và các khoản khác phải thu Nhà nước	153	V. 14b	505.606.392	841.048.066
B. TÀI SẢN DÀI HẠN	200		195.469.383.193	195.734.469.409
I. Các khoản phải thu dài hạn	210		-	-
II. Tài sản cố định	220		185.880.985.770	192.886.130.827
1. Tài sản cố định hữu hình	221	V. 9	185.880.985.770	192.886.130.827
- Nguyên giá	222		334.404.113.861	334.688.818.179
- Giá trị hao mòn lũy kế(*)	223		(148.523.128.091)	(141.802.687.352)
IV. Tài sản dở dang dài hạn	240		6.902.865.957	403.272.308
1. Chi phí sản xuất, kinh doanh dở dang dài hạn	241		-	-
2. Chi phí xây dựng cơ bản dở dang	242	V. 11	6.902.865.957	403.272.308
V. Các khoản đầu tư tài chính dài hạn	250		-	-
2. Đầu tư vào công ty liên doanh, liên kết	252	V. 12	1.483.600.000	1.483.600.000
4. Dự phòng đầu tư tài chính dài hạn (*)	254	V. 12	(1.483.600.000)	(1.483.600.000)
VI. Tài sản dài hạn khác	260		2.685.531.466	2.445.066.274
1. Chi phí trả trước dài hạn	261	V. 8b	2.685.531.466	2.445.066.274
TỔNG CỘNG TÀI SẢN	270		833.630.003.728	889.331.561.321

BẢNG CÂN ĐỐI KẾ TOÁN TỔNG HỢP GIỮA NIÊN ĐỘ

Tại ngày 30 tháng 06 năm 2019

(Tiếp theo)

Đơn vị tính: VND

NGUỒN VỐN	Mã số	Thuyết minh	Số cuối kỳ	Số đầu năm
C. NỢ PHẢI TRẢ	300		597.084.676.123	653.785.387.763
I. Nợ ngắn hạn	310		592.269.766.765	648.952.308.989
1. Phải trả người bán ngắn hạn	311	V. 13	95.362.720.412	129.946.406.369
2. Người mua trả tiền trước ngắn hạn	312		1.938.563.816	433.241.281
3. Thuế và các khoản phải nộp Nhà nước	313	V. 14a	1.288.989.610	184.013.462
4. Phải trả người lao động	314		2.712.334.892	1.874.559.817
5. Chi phí phải trả ngắn hạn	315	V. 15	771.523.730	1.154.912.856
9. Phải trả ngắn hạn khác	319	V. 16	1.925.605.190	1.899.500.428
10. Vay và nợ thuê tài chính ngắn hạn	320	V. 17a	487.053.477.428	512.219.973.089
12. Quỹ khen thưởng, phúc lợi	322		1.216.551.687	1.239.701.687
II. Nợ dài hạn	330		4.814.909.358	4.833.078.774
1. Phải trả dài hạn người bán	331		-	-
2. Người mua trả tiền trước dài hạn	332		-	-
3. Vay và nợ thuê tài chính dài hạn	338	V. 17b	4.814.909.358	4.833.078.774
D. VỐN CHỦ SỞ HỮU	400		236.545.327.605	235.546.173.558
I. Vốn chủ sở hữu	410	V. 18	236.545.327.605	235.546.173.558
1. Vốn góp của chủ sở hữu	411		206.934.370.000	206.934.370.000
- Cổ phiếu phổ thông có quyền biểu quyết	41111		206.934.370.000	206.934.370.000
- Cổ phiếu ưu đãi	41112		-	-
2. Thặng dư vốn cổ phần	412		980.391.200	980.391.200.00
3. Quyền chọn chuyển đổi trái phiếu	413		-	-
4. Vốn khác của chủ sở hữu	414		-	-
5. Quỹ đầu tư phát triển	418		14.486.843.189	14.486.843.189
6. Quỹ khác thuộc vốn chủ sở hữu	420		-	-
7. Lợi nhuận sau thuế chưa phân phối	421		14.143.723.216	13.144.569.169
- LNST chưa phân phối LK đến cuối kỳ trước	421a		13.144.569.169	12.346.718.500
- LNST chưa phân phối kỳ này	421b		999.154.047	797.850.669
TỔNG CỘNG NGUỒN VỐN	440		833.630.003.728	889.331.561.321

Việt Trì, ngày 12 tháng 08 năm 2019

Người lập biểu




Nguyễn Thị Bích Thủy


Kế toán trưởng



Đỗ Thị Thanh Tùng



Đại diện theo pháp luật



Phạm Thị Quỳnh Thu

BÁO CÁO
KẾT QUẢ HOẠT ĐỘNG KINH DOANH TỔNG HỢP GIỮA NIÊN ĐỘ
6 tháng đầu năm 2019

CHỈ TIÊU	Mã số	Thuyết minh	Đơn vị tính: VND	
			6 tháng đầu năm 2019	6 tháng đầu năm 2018
1. Doanh thu bán hàng và cung cấp dịch vụ	01	VI. 1	541.381.244.758	650.342.355.898
2. Các khoản giảm trừ	02	VI. 2	599.534.458	1.166.556.073
3. Doanh thu thuần bán hàng và cung cấp dịch vụ (10 = 01 - 02)	10	VI. 3	540.781.710.300	649.175.799.825
4. Giá vốn hàng bán	11	VI. 4	513.067.933.633	615.571.601.260
5. Lợi nhuận gộp về bán hàng và cung cấp dịch vụ (20 = 10 - 11)	20		27.713.776.667	33.604.198.565
6. Doanh thu hoạt động tài chính	21	VI. 5	12.664.284	167.730.042
7. Chi phí tài chính	22	VI. 6	20.067.109.333	22.326.074.174
- Trong đó: Chi phí lãi vay	23		19.868.288.908	22.017.248.690
8. Chi phí bán hàng	24	VI. 8	2.336.128.787	3.399.729.884
9. Chi phí quản lý doanh nghiệp	25	VI. 9	4.750.186.192	5.075.507.157
10. Lợi nhuận thuần từ hoạt động kinh doanh {30 = 20 + (21 - 22) - (24 + 25)}	30		573.016.639	2.970.617.392
11. Thu nhập khác	31	VI. 10	732.609.188	703.306.331
12. Chi phí khác	32	VI. 11	23.132.545	
13. Lợi nhuận khác (40 = 31 - 32)	40		709.476.643	703.306.331
14. Tổng lợi nhuận kế toán trước thuế (50 = 30 + 40)	50		1.282.493.282	3.673.923.723
15. Chi phí thuế TNDN hiện hành	51	VI. 12	283.339.235	734.784.745
16. Chi phí thuế TNDN hoãn lại	52			
17. Lợi nhuận sau thuế TNDN (60 = 50 - 51 - 52)	60		999.154.047	2.939.138.978
18. Lãi cơ bản trên cổ phiếu	70	VI. 13	48,28	142,03

Việt Trì, ngày 12 tháng 08 năm 2019

Người lập biểu



Nguyễn Thị Bích Thủy

Kế toán trưởng



Đỗ Thị Thanh Tùng

Đại diện theo pháp luật



Phạm Thị Quỳnh Thu

BÁO CÁO LƯU CHUYỂN TIỀN TỆ TỔNG HỢP GIỮA NIÊN ĐỘ
 Theo phương pháp gián tiếp
 6 tháng đầu năm 2019

CHỈ TIÊU	Mã số	Đơn vị tính: VND	
		6 tháng đầu năm 2019	6 tháng đầu năm 2018
I. Lưu chuyển tiền từ hoạt động kinh doanh			
1. Lợi nhuận trước thuế		1.282.493.282	3.673.923.723
2. Điều chỉnh cho các khoản	01	27.189.157.641	29.315.024.492
+ Khấu hao tài sản cố định	02	7.322.363.587	7.456.480.950
+ Các khoản dự phòng	03	-	-
+ (Lãi)/lỗ chênh lệch tỷ giá hối đoái do đánh giá lại các khoản mục tiền tệ có gốc ngoại tệ	04	-	-
- (Lãi)/lỗ từ hoạt động đầu tư	05	(1.494.854)	(158.705.148)
+ Chi phí lãi vay	06	19.868.288.908	22.017.248.690
3. Lợi nhuận/(lỗ) từ hoạt động kinh doanh trước thay đổi vốn lưu động	08	28.471.650.923	32.988.948.215
- (Tăng)/giảm các khoản phải thu	09	62.873.724.874	(29.131.618.811)
- (Tăng)/giảm hàng tồn kho	10	(4.993.312.681)	(17.733.098.076)
- Tăng/(giảm) các khoản phải trả (không kể lãi vay phải trả, thuế TNDN phải nộp)	11	(30.987.433.001)	(2.389.095.658)
- (Tăng)/giảm chi phí trả trước	12	(4.612.485.491)	3.340.365.386
- Tiền lãi vay đã trả	13	(20.251.678.034)	(22.144.926.529)
- Thuế thu nhập doanh nghiệp đã nộp	14	(22.024.545)	(3.405.101.963)
- Tiền thu khác từ hoạt động kinh doanh	15	-	-
- Tiền chi khác từ hoạt động kinh doanh	16	(23.150.000)	(128.800.000)
Lưu chuyển tiền thuần từ hoạt động kinh doanh		30.455.292.045	(38.603.327.436)
II. Lưu chuyển tiền từ hoạt động đầu tư			
- Tiền chi để mua sắm, xây dựng TSCĐ và các tài sản dài hạn khác	21	(6.835.391.831)	(358.509.091)
- Tiền thu từ thanh lý, nhượng bán TSCĐ và các tài sản dài hạn khác	22	17.727.273	-
- Tiền chi cho vay và mua các công cụ nợ của đơn vị khác	23	-	(132.390.000)
- Tiền thu hồi cho vay, bán lại các công cụ nợ của đơn vị khác	24	-	-
- Tiền thu lãi cho vay, cổ tức và lợi nhuận được chia	27	1.494.854	158.705.148
Lưu chuyển tiền thuần từ hoạt động đầu tư		(6.816.169.704)	(332.193.943)
III. Lưu chuyển tiền từ hoạt động tài chính			
- Tiền vay ngắn hạn, dài hạn nhận được	33	582.355.440.528	666.682.089.254
- Tiền chi trả nợ gốc vay	34	(607.540.105.605)	(633.729.802.658)
- Cổ tức, lợi nhuận đã trả cho chủ sở hữu	36	-	-
Lưu chuyển tiền từ hoạt động tài chính		(25.184.665.077)	32.952.286.596

BÁO CÁO LƯU CHUYỂN TIỀN TỆ TỔNG HỢP GIỮA NIÊN ĐỘ
Theo phương pháp gián tiếp
6 tháng đầu năm 2019

CHỈ TIÊU	Mã số	Đơn vị tính: VND	
		6 tháng đầu năm 2019	6 tháng đầu năm 2018
Lưu chuyển tiền thuần trong năm	50	(1.545.542.736)	(5.983.234.783)
Tiền và tương đương tiền đầu năm	60	4.357.017.032	15.480.307.626
Ảnh hưởng của thay đổi tỷ giá hối đoái quy đổi ngoại tệ	61		
Tiền và tương đương tiền cuối năm	70	2.811.474.296	9.497.072.843


Việt Trì, ngày 12 tháng 08 năm 2019

Người lập biểu

Nguyễn Thị Bích Thủy

Kế toán trưởng

Đỗ Thị Thanh Tùng



Đại diện theo pháp luật

Phạm Thị Quỳnh Thu

THUYẾT MINH BÁO CÁO TÀI CHÍNH TỔNG HỢP GIỮA NIÊN ĐỘ

Kỳ kế toán từ ngày 01/01/2019 đến ngày 30/06/2019

(Các thuyết minh này là một bộ phận và được đọc cùng Báo cáo tài chính tổng hợp)

I. ĐẶC ĐIỂM HOẠT ĐỘNG CỦA DOANH NGHIỆP

CÔNG TY

Công ty Cổ phần Nhôm Sông Hồng (“Công ty”) tiền thân là Công ty Nhôm Sông Hồng thuộc TCty Sông Hồng được thành lập theo QĐ số 398/QĐ-BXD ngày 1/4/1999 của Bộ Xây dựng được cổ phần hóa từ doanh nghiệp Nhà nước theo Quyết định số 1321 ngày 16 tháng 08 năm 2004 của Bộ Xây dựng.

Công ty có 11 lần thay đổi Giấy Chứng nhận đăng ký doanh nghiệp; Công ty hoạt động theo Giấy Chứng nhận Đăng ký doanh nghiệp công ty cổ phần số 2600213532 thay đổi lần thứ 11 ngày 17/07/2019.

Vốn điều lệ theo Đăng ký kinh doanh là: 206.934.370.000 đồng (Hai trăm lẻ sáu tỷ, chín trăm ba tư triệu, ba trăm bảy mươi ngàn đồng chẵn) tương đương 20.693.437 CP, mệnh giá 10.000 VND/CP.

Trụ sở chính của Công ty tại: Phố Hồng Hà, Phường Bến Gót, thành phố Việt Trì, tỉnh Phú Thọ, Việt Nam.

Công ty có các chi nhánh sau:

Tên chi nhánh

Chi nhánh Công ty CP Nhôm Sông Hồng tại Hà Nội
(Chi nhánh tạm ngừng hoạt động từ ngày 09/01/2019 theo Giấy xác nhận số 177/46 của Phòng Đăng ký Kinh doanh – Sở kế hoạch Đầu tư Thành phố Hà Nội)

Thời gian tạm ngừng theo đăng ký là từ ngày 15/01/2019 đến ngày 14/01/2020.

Lĩnh vực kinh doanh

Lĩnh vực kinh doanh của Công ty là: Sản xuất và kinh doanh Nhôm các loại và các hoạt động khác.

Ngành nghề kinh doanh

Ngành nghề kinh doanh của Công ty là:

- Sản xuất các cấu kiện kim loại;
- Vận tải hàng hóa bằng đường bộ;
- Vận tải hàng hóa đường thủy nội địa;
- Kinh doanh Bất động sản, quyền sử dụng đất thuộc chủ sở hữu, chủ sử dụng hoặc đi thuê;

- Bán buôn kim loại và quặng các loại;
- Đại lý (Chi tiết: Đại lý mua, bán, ký gửi hàng hóa);
- Sản xuất, kinh doanh các loại vật tư, hàng hóa vật liệu xây dựng; Xây dựng cơ sở hạ tầng khu đô thị, công nghiệp; xây dựng các công trình công nghiệp, dân dụng, giao thông, thủy lợi, thủy điện, công trình bưu chính, viễn thông, đường dây điện cao, hạ thế, trạm biến áp dưới 35 kv;
- Gia công, lắp đặt các loại cấu kiện chi tiết phục vụ xây dựng, trang trí nội, ngoại thất công trình xây dựng;
- Tư vấn đầu tư các dự án;
- Kinh doanh dịch vụ khách sạn, du lịch, lữ hành trong nước, kinh doanh xuất, nhập khẩu vật tư, thiết bị;
- Khai thác sản xuất, kinh doanh các loại vật tư, hàng hóa vật liệu xây dựng;
- Kinh doanh xuất nhập khẩu các loại vật tư, thiết bị phục vụ công nông lâm nghiệp, thủy hải sản, thức ăn chăn nuôi, phân bón các loại.

II. NIÊN ĐỘ KẾ TOÁN, ĐƠN VỊ TIỀN TỆ SỬ DỤNG TRONG KẾ TOÁN

Kỳ kế toán năm của Công ty theo năm dương lịch bắt đầu từ ngày 01/01 và kết thúc vào ngày 31/12 hàng năm.

Đơn vị tiền tệ sử dụng trong ghi chép kế toán là Đồng Việt Nam (VND).

III. CHUẨN MỰC VÀ CHẾ ĐỘ KẾ TOÁN ÁP DỤNG

1. Chế độ kế toán áp dụng

Công ty áp dụng Chế độ Kế toán doanh nghiệp ban hành theo Thông tư 200/2014/TT-BTC ngày 22/12/2014 của Bộ Tài chính.

2. Tuyên bố về việc tuân thủ Chuẩn mực kế toán và Chế độ kế toán

Công ty đã áp dụng các Chuẩn mực kế toán Việt Nam và các văn bản hướng dẫn Chuẩn mực do Nhà nước đã ban hành. Các Báo cáo tài chính được lập và trình bày theo đúng quy định của từng chuẩn mực, thông tư hướng dẫn thực hiện chuẩn mực và Chế độ kế toán hiện hành đang áp dụng.

3. Hình thức kế toán áp dụng

Công ty áp dụng hình thức kế toán trên máy vi tính: Nhật ký chung.

4. Thay đổi trong các chính sách kế toán và thuyết minh

Ngày 13/10/2016, Bộ Tài chính đã ban hành Thông tư 147/2016/TT-BTC sửa đổi một số điều của Thông tư 45/2013/TT – BTC ngày 25/04/2013 về hướng dẫn chế độ quản lý, sử dụng và trích khấu hao TSCĐ.

IV. Các chính sách kế toán áp dụng

1. Công cụ tài chính

Ghi nhận ban đầu

Tài sản tài chính

Tài sản tài chính của Công ty bao gồm tiền và các khoản tương đương tiền, các khoản phải thu khách hàng và phải thu khác, các khoản cho vay, các khoản đầu tư ngắn hạn và dài hạn. Tại thời điểm ghi nhận ban đầu, tài sản tài chính được xác định theo giá mua/chi phí phát hành cộng các chi phí phát sinh khác liên quan trực tiếp đến việc mua, phát hành tài sản tài chính đó.

Nợ phải trả tài chính

Nợ phải trả tài chính của Công ty bao gồm các khoản vay, các khoản phải trả người bán và phải trả khác, chi phí phải trả. Tại thời điểm ghi nhận lần đầu, các khoản nợ phải trả tài chính được xác định theo giá phát hành cộng các chi phí phát sinh liên quan trực tiếp đến việc phát hành nợ phải trả tài chính đó.

Giá trị sau ghi nhận ban đầu

Hiện tại chưa có các quy định về đánh giá lại công cụ tài chính sau ghi nhận ban đầu.

2. Các nghiệp vụ bằng ngoại tệ

Tỷ giá giao dịch thực tế đối với các giao dịch bằng ngoại tệ phát sinh trong kỳ:

- Tỷ giá giao dịch thực tế là tỷ giá được quy định trong hợp đồng mua, bán ngoại tệ giữa Công ty và ngân hàng thương mại.
- Tỷ giá khi góp vốn hoặc nhận góp vốn là tỷ giá mua ngoại tệ của ngân hàng nơi Công ty mở tài khoản để nhận vốn của nhà đầu tư tại ngày góp vốn;
- Tỷ giá khi ghi nhận nợ phải thu là tỷ giá mua của ngân hàng thương mại nơi Công ty chỉ định khách hàng thanh toán tại thời điểm giao dịch phát sinh;
- Tỷ giá khi ghi nhận nợ phải trả là tỷ giá bán của ngân hàng thương mại nơi Công ty dự kiến giao dịch tại thời điểm giao dịch phát sinh;
- Tỷ giá khi mua sắm tài sản hoặc thanh toán ngay bằng ngoại tệ là tỷ giá mua của ngân hàng thương mại nơi Công ty thực hiện thanh toán.

Tỷ giá giao dịch thực tế khi đánh giá lại các khoản mục tiền tệ có gốc ngoại tệ tại thời điểm lập Báo cáo tài chính:

- Đối với khoản mục phân loại là tài sản áp dụng tỷ giá mua ngoại tệ;
- Đối với tiền gửi ngoại tệ áp dụng tỷ giá mua của chính ngân hàng nơi Công ty mở tài khoản ngoại tệ;
- Đối với khoản mục phân loại là nợ phải trả áp dụng tỷ giá bán ngoại tệ của ngân hàng thương mại nơi Công ty thường xuyên có giao dịch.

Tất cả các khoản chênh lệch tỷ giá thực tế phát sinh trong kỳ và chênh lệch do đánh giá lại số dư các khoản mục tiền tệ có gốc ngoại tệ cuối kỳ được hạch toán vào kết quả hoạt động kinh doanh của kỳ kế toán.

Chênh lệch tỷ giá thực tế phát sinh trong kỳ và chênh lệch do đánh giá lại số dư các khoản mục tiền tệ có gốc ngoại tệ cuối kỳ được phản ánh lũy kế trên Bảng cân đối kế toán và phân bổ dần vào chi phí tài chính hoặc doanh thu hoạt động tài chính khi doanh nghiệp đi vào hoạt động. Số phân bổ khoản lỗ tỷ giá tối thiểu trong từng kỳ không nhỏ hơn mức lợi nhuận trước thuế trước khi

phân bổ khoản lỗ tỷ giá (sau khi phân bổ lỗ tỷ giá, lợi nhuận trước thuế của báo cáo kết quả hoạt động kinh doanh bằng không).

3. Tiền và các khoản tương đương tiền

Tiền bao gồm tiền mặt tại quỹ, tiền gửi ngân hàng không kỳ hạn, vàng tiền tệ sử dụng với các chức năng cất trữ giá trị không bao gồm các loại vàng được phân loại là hàng tồn kho sử dụng với mục đích là nguyên vật liệu để sản xuất sản phẩm hoặc hàng hóa để bán.

Các khoản tương đương tiền là các khoản đầu tư ngắn hạn có thời gian đáo hạn không quá 03 tháng, có tính thanh khoản cao, có khả năng chuyển đổi dễ dàng thành các lượng tiền xác định và không có nhiều rủi ro trong chuyển đổi thành tiền.

4. Các khoản đầu tư tài chính

Chứng khoán kinh doanh được ghi sổ kế toán theo giá gốc, bao gồm: Giá mua cộng các chi phí mua (nếu có) như chi phí môi giới, giao dịch, cung cấp thông tin, thuế, lệ phí và phí ngân hàng. Giá gốc của chứng khoán kinh doanh được xác định theo giá trị hợp lý của các khoản thanh toán tại thời điểm giao dịch phát sinh.

Các khoản đầu tư nắm giữ đến ngày đáo hạn bao gồm: Các khoản tiền gửi ngân hàng có kỳ hạn (bao gồm cả các loại tín phiếu, kỳ phiếu), trái phiếu, cổ phiếu ưu đãi bên phát hành bắt buộc phải mua lại tại thời điểm nhất định trong tương lai và các khoản cho vay nắm giữ đến ngày đáo hạn với mục đích thu lãi hàng kỳ và các khoản đầu tư nắm giữ đến ngày đáo hạn khác.

Giá trị ghi sổ của các khoản đầu tư vào các công ty con, công ty liên doanh liên kết được xác định theo giá gốc.

Giá trị ghi sổ của các khoản đầu tư vào công cụ vốn của đơn vị khác không có quyền kiểm soát, đồng kiểm soát hoặc có ảnh hưởng đáng kể đối với bên được đầu tư được xác định theo giá gốc nếu là đầu tư bằng tiền hoặc giá đánh giá lại nếu là đầu tư bằng tài sản phi tiền tệ.

Cổ tức nhận bằng cổ phiếu chỉ thực hiện ghi nhận số lượng cổ phiếu được nhận, không ghi nhận tăng giá trị khoản đầu tư và doanh thu hoạt động tài chính.

Cổ phiếu hoán đổi được xác định giá trị cổ phiếu theo giá trị hợp lý tại ngày trao đổi. Giá trị hợp lý đối với cổ phiếu của công ty niêm yết là giá đóng cửa niêm yết trên thị trường chứng khoán, đối với cổ phiếu chưa niêm yết giao dịch trên sàn UPCOM là giá giao dịch đóng cửa trên sàn UPCOM, đối với cổ phiếu chưa niêm yết khác là giá thỏa thuận theo hợp đồng hoặc giá trị sổ sách tại thời điểm trao đổi.

Dự phòng giảm giá các khoản đầu tư được lập vào thời điểm cuối năm cụ thể như sau:

- Đối với các khoản đầu tư chứng khoán kinh doanh: căn cứ trích lập dự phòng là số chênh lệch giữa giá gốc của các khoản đầu tư được hạch toán trên sổ kế toán lớn hơn giá trị thị trường của chúng tại thời điểm lập dự phòng.

- Đối với khoản đầu tư nắm giữ lâu dài (không phân loại là chứng khoán kinh doanh) và không có ảnh hưởng đáng kể đối với bên được đầu tư: nếu khoản đầu tư vào cổ phiếu niêm yết hoặc giá trị hợp lý của khoản đầu tư được xác định tin cậy thì việc lập dự phòng dựa trên giá trị thị trường của cổ phiếu; nếu khoản đầu tư không xác định được giá trị hợp lý tại thời điểm báo cáo thì việc lập dự phòng căn cứ vào Báo cáo tài chính tại thời điểm trích lập dự phòng của bên được đầu tư.

Đối với các khoản đầu tư nắm giữ đến ngày đáo hạn được đánh giá khả năng thu hồi để lập dự phòng phải thu khó đòi theo quy định của pháp luật.

5. Các khoản nợ phải thu

Các khoản phải thu được theo dõi chi tiết theo kỳ hạn phải thu, đối tượng phải thu, loại nguyên tệ phải thu, và các yếu tố khác theo nhu cầu quản lý của Công ty.

Dự phòng nợ phải thu khó đòi được trích lập cho các khoản: nợ phải thu quá hạn thanh toán ghi trong hợp đồng kinh tế, các khế ước vay nợ, cam kết hợp đồng hoặc cam kết nợ và nợ phải thu chưa đến hạn thanh toán nhưng khó có khả năng thu hồi. Trong đó, việc trích lập dự phòng nợ phải thu quá hạn thanh toán được căn cứ vào thời gian trả nợ gốc theo hợp đồng mua bán ban đầu, không tính đến việc gia hạn nợ giữa các bên và nợ phải thu chưa đến hạn thanh toán nhưng khách nợ đã lâm vào tình trạng phá sản hoặc đang làm thủ tục giải thể, mất tích, bỏ trốn.

6. Hàng tồn kho

Hàng tồn kho được ghi nhận theo giá gốc. Trường hợp giá trị thuần có thể thực hiện được thấp hơn giá gốc thì hàng tồn kho được ghi nhận theo giá trị thuần có thể thực hiện được. Giá gốc hàng tồn kho bao gồm chi phí mua, chi phí chế biến và các chi phí liên quan trực tiếp khác phát sinh để có được hàng tồn kho ở địa điểm và trạng thái hiện tại.

Giá trị hàng tồn kho được xác định theo phương pháp bình quân gia quyền.
Hàng tồn kho được hạch toán theo phương pháp kê khai thường xuyên.

Phương pháp xác định giá trị sản phẩm dở dang cuối kỳ:

Chi phí sản xuất kinh doanh dở dang được tập hợp chi phí nguyên vật liệu chính cho từng loại sản phẩm chưa hoàn thành.

Dự phòng giảm giá hàng tồn kho được lập vào thời điểm cuối kỳ căn cứ theo số chênh lệch giữa giá gốc của hàng tồn kho lớn hơn giá trị thuần có thể thực hiện được.

7. Tài sản cố định, Tài sản cố định thuê tài chính và Bất động sản đầu tư

Tài sản cố định hữu hình, tài sản cố định vô hình được ghi nhận theo giá gốc. Trong quá trình sử dụng, tài sản cố định hữu hình, tài sản cố định vô hình được ghi nhận theo nguyên giá, hao mòn lũy kế và giá trị còn lại. Khấu hao được trích theo phương pháp đường thẳng.

Tài sản cố định thuê tài chính được ghi nhận nguyên giá theo giá trị hợp lý hoặc giá trị hiện tại của khoản thanh toán tiền thuê tối thiểu (trường hợp giá trị hợp lý cao hơn giá trị hiện tại của khoản thanh toán tiền thuê tối thiểu) cộng với các chi phí trực tiếp phát sinh ban đầu liên quan đến

hoạt động thuê tài chính (không bao gồm thuế GTGT). Trong quá trình sử dụng, tài sản cố định thuê tài chính được ghi nhận theo nguyên giá, hao mòn lũy kế và giá trị còn lại. Khấu hao của tài sản cố định thuê tài chính được trích căn cứ theo thời gian thuê theo hợp đồng và tính vào chi phí sản xuất, kinh doanh, đảm bảo thu hồi đủ vốn.

Bất động sản đầu tư được ghi nhận theo giá gốc. Trong quá trình cho thuê hoạt động, bất động sản đầu tư được ghi nhận theo nguyên giá, hao mòn lũy kế và giá trị còn lại. Đối với bất động sản đầu tư nắm giữ chờ tăng giá không thực hiện trích khấu hao.

Tỷ lệ khấu hao đơn vị áp dụng như sau:

- Nhà cửa, vật kiến trúc	10 - 30 năm
- Máy móc thiết bị	4 - 20 năm
- Phương tiện vận tải	5 - 10 năm
- Thiết bị văn phòng	3 - 5 năm

8. Chi phí trả trước

Các chi phí đã phát sinh liên quan đến kết quả hoạt động sản xuất kinh doanh của nhiều kỳ kế toán được hạch toán vào chi phí trả trước để phân bổ dần vào kết quả hoạt động kinh doanh trong các kỳ kế toán sau.

Việc tính và phân bổ chi phí trả trước dài hạn vào chi phí sản xuất kinh doanh từng kỳ kế toán được căn cứ vào tính chất, mức độ từng loại chi phí để lựa chọn phương pháp và tiêu thức phân bổ hợp lý. Chi phí trả trước được phân bổ dần vào chi phí sản xuất kinh doanh theo phương pháp đường thẳng.

9. Các khoản nợ phải trả

Các khoản nợ phải trả được theo dõi theo kỳ hạn phải trả, đối tượng phải trả, loại nguyên tệ phải trả và các yếu tố khác theo nhu cầu quản lý của Công ty.

10. Vay và nợ phải trả thuê tài chính

Giá trị khoản nợ phải trả thuê tài chính là tổng số tiền phải trả được tính bằng giá trị hiện tại của khoản thanh toán tiền thuê tối thiểu hoặc giá trị hợp lý của tài sản thuê.

Các khoản vay và nợ phải trả thuê tài chính được theo dõi theo từng đối tượng cho vay, từng khế ước vay nợ và kỳ hạn phải trả của các khoản vay, nợ thuê tài chính. Trường hợp vay, nợ bằng ngoại tệ thì thực hiện theo dõi chi tiết theo nguyên tệ.

11. Chi phí đi vay

Chi phí đi vay được ghi nhận vào chi phí sản xuất, kinh doanh trong kỳ khi phát sinh, trừ chi phí đi vay liên quan trực tiếp đến việc đầu tư xây dựng hoặc sản xuất tài sản dở dang được tính vào giá trị của tài sản đó (được vốn hoá) khi có đủ các điều kiện quy định trong Chuẩn mực Kế toán Việt Nam số 16 "Chi phí đi vay". Ngoài ra, đối với khoản vay riêng phục vụ việc xây dựng tài

sản cố định, bất động sản đầu tư, lãi vay được vốn hóa kể cả khi thời gian xây dựng dưới 12 tháng.

Đối với các khoản vốn vay chung, trong đó có sử dụng cho mục đích đầu tư xây dựng hoặc sản xuất một tài sản dở dang thì số chi phí đi vay có đủ điều kiện vốn hoá trong mỗi kỳ kế toán được xác định theo tỷ lệ vốn hoá đối với chi phí lãi kể bình quân gia quyền phát sinh cho việc đầu tư xây dựng hoặc sản xuất tài sản đó. Tỷ lệ vốn hoá được tính theo tỷ lệ lãi suất bình quân gia quyền của các khoản vay chưa trả trong kỳ, ngoại trừ các khoản vay riêng biệt phục vụ cho mục đích có một tài sản dở dang.

12. Chi phí phải trả

Các khoản phải trả cho hàng hóa dịch vụ đã nhận được từ người bán hoặc đã được cung cấp cho người mua trong kỳ báo cáo nhưng thực tế chưa chi trả được ghi nhận vào chi phí sản xuất, kinh doanh của kỳ báo cáo.

Việc ghi nhận các khoản chi phí phải trả vào chi phí sản xuất, kinh doanh trong kỳ được thực hiện theo nguyên tắc phù hợp giữa doanh thu và chi phí phát sinh trong kỳ. Các khoản chi phí phải trả sẽ được quyết toán với số chi phí thực tế phát sinh. Số chênh lệch giữa số trích trước và chi phí thực tế được hoàn nhập.

13. Các khoản dự phòng phải trả

Các khoản dự phòng phải trả chỉ được ghi nhận khi thỏa mãn các điều kiện sau:

- Doanh nghiệp có nghĩa vụ nợ hiện tại (nghĩa vụ pháp lý hoặc nghĩa vụ liên đới) do kết quả từ một sự kiện đã xảy ra;
- Sự giảm sút về những lợi ích kinh tế có thể xảy ra dẫn đến việc yêu cầu phải thanh toán nghĩa vụ nợ; và
- Đưa ra được một ước tính đáng tin cậy về giá trị của nghĩa vụ nợ đó.

Giá trị được ghi nhận của một khoản dự phòng phải trả là giá trị được ước tính hợp lý nhất về khoản tiền sẽ phải chi để thanh toán nghĩa vụ nợ hiện tại tại ngày kết thúc kỳ kế toán.

Chỉ những khoản chi phí liên quan đến khoản dự phòng phải trả đã lập ban đầu mới được bù đắp bằng khoản dự phòng phải trả đó.

Dự phòng phải trả được ghi nhận vào chi phí sản xuất kinh doanh của kỳ kế toán. Khoản chênh lệch giữa số dự phòng phải trả đã lập ở kỳ kế toán trước chưa sử dụng hết lớn hơn số dự phòng phải trả lập ở kỳ báo cáo được hoàn nhập ghi giảm chi phí sản xuất, kinh doanh trong kỳ trừ khoản chênh lệch lớn hơn của khoản dự phòng phải trả về bảo hành công trình xây lắp được hoàn nhập vào thu nhập khác trong kỳ.

14. Doanh thu chưa thực hiện

Doanh thu chưa thực hiện gồm doanh thu nhận trước như: số tiền của khách hàng đã trả trước cho một hoặc nhiều kỳ kế toán về cho thuê tài sản, khoản lãi nhận trước khi cho vay vốn hoặc mua

các công cụ nợ và các khoản doanh thu chưa thực hiện khác như: chênh lệch giữa giá bán hàng trả chậm, trả góp theo cam kết với giá bán trả tiền ngay, khoản doanh thu tương ứng với giá trị hàng hóa, dịch vụ hoặc số phải chiết khấu giảm giá cho khách hàng trong chương trình khách hàng truyền thống...

Doanh thu chưa thực hiện được kết chuyển vào Doanh thu bán hàng và cung cấp dịch vụ hoặc Doanh thu hoạt động tài chính theo số tiền được xác định phù hợp với từng kỳ kế toán.

15. *Vốn chủ sở hữu*

Vốn đầu tư của chủ sở hữu được ghi nhận theo số vốn thực góp của chủ sở hữu.

Thặng dư vốn cổ phần phản ánh chênh lệch giữa mệnh giá, chi phí trực tiếp liên quan đến việc phát hành cổ phiếu và giá phát hành cổ phiếu (kể cả các trường hợp tái phát hành cổ phiếu quỹ) và có thể là thặng dư dương (nếu giá phát hành cao hơn mệnh giá và chi phí trực tiếp liên quan đến việc phát hành cổ phiếu) hoặc thặng dư âm (nếu giá phát hành thấp hơn mệnh giá và chi phí trực tiếp liên quan đến việc phát hành cổ phiếu).

Vốn khác thuộc Vốn chủ sở hữu phản ánh số vốn kinh doanh được hình thành do bổ sung từ kết quả hoạt động kinh doanh hoặc do được tặng, biếu, tài trợ, đánh giá lại tài sản (nếu được phép ghi tăng giảm Vốn đầu tư của chủ sở hữu).

Cổ phiếu quỹ là cổ phiếu do Công ty phát hành và được Công ty mua lại, cổ phiếu này không bị hủy bỏ và sẽ được tái phát hành trở lại trong khoảng thời gian theo quy định của pháp luật về chứng khoán. Cổ phiếu quỹ được ghi nhận theo giá trị thực tế mua lại và trình bày trên Bảng Cân đối kế toán là một khoản ghi giảm Vốn đầu tư của chủ sở hữu. Giá vốn của cổ phiếu quỹ khi tái phát hành hoặc khi sử dụng để trả cổ tức, thưởng... được tính theo phương pháp bình quân gia quyền.

Chênh lệch đánh giá lại tài sản được phản ánh trong các trường hợp: khi có quyết định của Nhà nước về đánh giá lại tài sản, khi thực hiện cổ phần hóa doanh nghiệp Nhà nước, và các trường hợp khác theo quy định của pháp luật.

Lợi nhuận sau thuế chưa phân phối phản ánh kết quả kinh doanh (lãi, lỗ) sau thuế thu nhập doanh nghiệp và tình hình phân chia lợi nhuận hoặc xử lý lỗ của Công ty. Việc phân phối lợi nhuận được thực hiện khi Công ty có lợi nhuận sau thuế chưa phân phối không vượt quá mức lợi nhuận sau thuế chưa phân phối trên Báo cáo tài chính hợp nhất sau khi đã loại trừ ảnh hưởng của các khoản lãi do ghi nhận từ giao dịch mua giá rẻ. Trường hợp trả cổ tức, lợi nhuận cho chủ sở hữu quá mức số lợi nhuận sau thuế chưa phân phối được ghi nhận như trường hợp giảm vốn góp. Lợi nhuận sau thuế chưa phân phối có thể được chia cho các nhà đầu tư dựa trên tỷ lệ góp vốn sau khi được Đại hội cổ đông/Hội đồng quản trị phê duyệt và sau khi đã trích lập các quỹ theo Điều lệ Công ty và các quy định của pháp luật Việt Nam.

Cổ tức phải trả cho các cổ đông được ghi nhận là khoản phải trả trong Bảng Cân đối kế toán của Công ty sau khi có thông báo chia cổ tức của Hội đồng Quản trị Công ty.

16. Doanh thu

Doanh thu bán hàng

- Doanh thu bán hàng được ghi nhận khi đồng thời thỏa mãn các điều kiện sau:
 - Phần lớn rủi ro và lợi ích gắn liền với quyền sở hữu sản phẩm hoặc hàng hóa đã được chuyển giao cho người mua;
 - Công ty không còn nắm giữ quyền quản lý hàng hóa như người sở hữu hàng hóa hoặc quyền kiểm soát hàng hóa;
 - Doanh thu được xác định tương đối chắc chắn;
 - Công ty đã thu được hoặc sẽ thu được lợi ích kinh tế từ giao dịch bán hàng;
 - Xác định được chi phí liên quan đến giao dịch bán hàng.
 - Doanh thu cung cấp dịch vụ
 - Doanh thu cung cấp dịch vụ được ghi nhận khi đồng thời thỏa mãn các điều kiện sau:
 - Doanh thu được xác định tương đối chắc chắn;
 - Có khả năng thu được lợi ích kinh tế từ giao dịch cung cấp dịch vụ đó;
 - Xác định được phần công việc đã hoàn thành vào ngày lập Bảng cân đối kế toán;
 - Xác định được chi phí phát sinh cho giao dịch và chi phí để hoàn thành giao dịch cung cấp dịch vụ đó.
- Phần công việc cung cấp dịch vụ đã hoàn thành được xác định theo phương pháp đánh giá công việc hoàn thành.

Doanh thu bán bất động sản

Doanh thu bán bất động sản được ghi nhận khi đồng thời thỏa mãn các điều kiện sau:

- Bất động sản đã hoàn thành toàn bộ và bàn giao cho người mua, Công ty đã chuyển giao rủi ro và lợi ích gắn liền với quyền sở hữu bất động sản cho người mua;
- Công ty không còn nắm giữ quyền quản lý bất động sản như người sở hữu bất động sản hoặc quyền kiểm soát bất động sản;
- Doanh thu được xác định tương đối chắc chắn;
- Công ty đã thu được hoặc sẽ thu được lợi ích kinh tế từ giao dịch bán bất động sản;
- Xác định được chi phí liên quan đến giao dịch bán bất động sản.

Doanh thu hợp đồng xây dựng

- Trường hợp hợp đồng xây dựng quy định nhà thầu được thanh toán theo tiến độ kế hoạch, khi kết quả thực hiện hợp đồng xây dựng được ước tính một cách đáng tin cậy, thì doanh thu của hợp đồng xây dựng được ghi nhận tương ứng với phần công việc đã hoàn thành do Công ty tự xác định vào ngày lập Báo cáo tài chính mà không phụ thuộc vào hóa đơn thanh toán theo tiến độ kế hoạch đã lập hay chưa và số tiền ghi trên hóa đơn là bao nhiêu.
- Trường hợp hợp đồng xây dựng quy định nhà thầu được thanh toán theo giá trị khối lượng thực hiện, khi kết quả thực hiện hợp đồng xây dựng được xác định một cách đáng tin cậy và được khách hàng xác nhận, thì doanh thu, chi phí liên quan đến hợp đồng được ghi nhận tương ứng với phần công việc đã hoàn thành được khách hàng xác nhận trong kỳ phản ánh trên hóa đơn đã lập.

Doanh thu hoạt động tài chính

Doanh thu phát sinh từ tiền lãi, tiền bản quyền, cổ tức, lợi nhuận được chia và các khoản doanh thu hoạt động tài chính khác được ghi nhận khi thỏa mãn đồng thời hai (2) điều kiện sau:

- Có khả năng thu được lợi kinh tế từ giao dịch đó;
- Doanh thu được xác định tương đối chắc chắn.

17. Các khoản giảm trừ doanh thu

Các khoản giảm trừ doanh thu bán hàng, cung cấp dịch vụ phát sinh trong kỳ gồm: Chiết khấu thương mại, giảm giá hàng bán và hàng bán bị trả lại.

Các khoản chiết khấu thương mại, giảm giá hàng bán, hàng bán bị trả lại phát sinh cùng kỳ tiêu thụ sản phẩm, hàng hóa dịch vụ được điều chỉnh giảm doanh thu của kỳ phát sinh. Trường hợp sản phẩm, hàng hóa, dịch vụ đã tiêu thụ từ các kỳ trước, đến kỳ sau mới phát sinh các khoản giảm trừ doanh thu thì được ghi giảm doanh thu theo nguyên tắc: nếu phát sinh trước thời điểm phát hành Báo cáo tài chính thì ghi giảm doanh thu trên Báo cáo tài chính của kỳ lập báo cáo (kỳ trước), và nếu phát sinh sau thời điểm phát hành Báo cáo tài chính thì ghi giảm doanh thu của kỳ phát sinh (kỳ sau).

18. Giá vốn hàng bán

Giá vốn hàng bán phản ánh trị giá vốn của sản phẩm, hàng hóa, dịch vụ, bất động sản đầu tư; giá thành sản xuất của sản phẩm xây lắp (đối với doanh nghiệp xây lắp) bán trong kỳ, chi phí liên quan đến hoạt động kinh doanh bất động sản đầu tư.

19. Chi phí tài chính

Các khoản chi phí được ghi nhận vào chi phí tài chính gồm:

- Chi phí hoặc các khoản lỗ liên quan đến các hoạt động đầu tư tài chính;
- Chi phí đi vay vốn;
- Chi phí lỗ chuyển nhượng chứng khoán ngắn hạn, chi phí giao dịch bán chứng khoán;
- Dự phòng giảm giá chứng khoán kinh doanh, dự phòng tổn thất đầu tư vào đơn vị khác, khoản lỗ phát sinh khi bán ngoại tệ, lỗ tỷ giá hối đoái...

Các khoản trên được ghi nhận theo tổng số phát sinh trong kỳ, không bù trừ với doanh thu hoạt động tài chính.

20. Thuế thu nhập doanh nghiệp

20.1. Tài sản thuế thu nhập hoãn lại và Thuế thu nhập hoãn lại phải trả

Tài sản thuế thu nhập hoãn lại được xác định dựa trên tổng chênh lệch tạm thời được khấu trừ và giá trị được khấu trừ chuyển sang năm sau của các khoản lỗ tính thuế và ưu đãi thuế chưa sử dụng. Thuế thu nhập hoãn lại phải trả được xác định dựa trên các khoản chênh lệch tạm thời được khấu trừ.

Tài sản thuế TNDN hoãn lại và Thuế thu nhập hoãn lại phải trả được xác định theo thuế suất thuế TNDN hiện hành, dựa trên các mức thuế suất và luật thuế có hiệu lực vào ngày kết thúc kỳ kế toán

20.2. Chi phí thuế TNDN hiện hành và Chi phí thuế TNDN hoãn lại

Chi phí thuế TNDN hiện hành được xác định trên cơ sở thu nhập chịu thuế trong năm và thuế suất thuế TNDN trong năm hiện hành.

Chi phí thuế TNDN hoãn lại được xác định trên cơ sở số chênh lệch tạm thời được khấu trừ, số chênh lệch tạm thời chịu thuế và thuế suất thuế TNDN.

Không bù trừ chi phí thuế TNDN hiện hành với chi phí thuế TNDN hoãn lại.

21. Các bên liên quan

Các bên được coi là liên quan nếu bên đó có khả năng kiểm soát hoặc có ảnh hưởng đáng kể đối với bên kia trong việc ra quyết định về các chính sách tài chính và hoạt động. Các bên liên quan của Công ty bao gồm:

- Các doanh nghiệp trực tiếp hay gián tiếp qua một hoặc nhiều trung gian, có quyền kiểm soát Công ty hoặc chịu sự kiểm soát của Công ty, hoặc cùng chung sự kiểm soát với Công ty, bao gồm cả công ty mẹ, công ty con và công ty liên kết;
- Các cá nhân trực tiếp hoặc gián tiếp nắm quyền biểu quyết của Công ty mà có ảnh hưởng đáng kể đối với Công ty, những nhân sự quản lý chủ chốt của Công ty, những thành viên mật thiết trong gia đình của các cá nhân này;
- Các doanh nghiệp do các cá nhân nêu trên nắm trực tiếp hoặc gián tiếp phần quan trọng quyền biểu quyết hoặc có ảnh hưởng đáng kể tới doanh nghiệp.

Trong việc xem xét từng mối quan hệ của các bên liên quan, cần chú ý tới bản chất của mối quan hệ.

V. THÔNG TIN BỔ SUNG CHO CÁC KHOẢN MỤC TRÊN BẢNG CÂN ĐỐI KẾ TOÁN

1 . TIỀN VÀ CÁC KHOẢN TƯƠNG ĐƯƠNG TIỀN	Số cuối kỳ	Số đầu năm
	VND	VND
Tiền mặt	355.205.825	174.493.411
Tiền gửi ngân hàng	2.456.268.471	4.182.523.621
Cộng	2.811.474.296	4.357.017.032

2 . PHẢI THU KHÁCH HÀNG

Đơn vị tính: VND

	Số cuối kỳ		Số đầu năm	
	Giá trị	Dự phòng	Giá trị	Dự phòng
a. Phải thu ngắn hạn	130.725.651.537	334.925.142	167.897.235.796	334.925.142
+ Công ty CP sản xuất - XNK Thành Công	29.321.672.116	-	59.746.246.342	-
+ Công ty CP EUROHA	12.213.630.000	-	-	-
+ Cty TNHH Đầu tư thương mại dịch vụ Thọ Sơn	10.157.748.375	-	12.680.509.642	-
+ Cty Cổ phần Đầu tư kinh doanh và DV Sông Hồng	23.410.200.600	-	15.728.989.600	-
+ Cty TNHH AE	7.293.378.251	-	15.706.035.304	-
+ Cty TNHH một thành viên Sơn Thọ	3.730.393.413	-	9.810.815.156	-
+ Cty TNHH TM và DV Hải Xuân Tiến	6.225.590.967	-	6.225.591.019	-
+ Phải thu khách hàng tại chi nhánh Sơn La	1.377.514.740	-	1.377.514.740	-
+ Công ty TNHH Cường Linh	5.810.875.539	-	5.830.875.539	-
+ Phải thu khách hàng khác	31.184.647.536	334.925.142	40.790.658.454	334.925.142
Cộng	130.725.651.537	334.925.142	167.897.235.796	334.925.142

b. Phải thu khách hàng là các bên liên quan

	Mối quan hệ	Số cuối kỳ	Số đầu năm
		VND	VND
- Công ty Cổ phần Đầu tư kinh doanh và DV Sông Hồng	Phó TGD Công ty là người đại diện pháp luật Công ty CP ĐT KD và DV Sông Hồng	23.410.200.600	15.728.989.600
- Công ty CP xây dựng sông hồng 26	Công ty CP Nhôm Sông Hồng là cổ đông sở hữu 25% V&L	24.194.798	24.194.798
- Công ty CP sản xuất - XNK Thành Công	Cùng Người đại diện trước pháp luật	29.321.672.116	59.746.246.342
Cộng		23.434.395.398	15.753.184.398

3 . TRẢ TRƯỚC CHO NGƯỜI BÁN

Đơn vị tính: VND

	Số cuối kỳ		Số đầu năm	
	Giá trị	Dự phòng	Giá trị	Dự phòng
<i>Trả trước người bán ngắn hạn</i>				
- Công ty CP TM XNK và SX Thái An	-	-	2.669.370.000	-
- RUSSAL METALS PTE. LTD	2.816.012.430	-	14.272.836.699	-
- Cty cổ phần vận tải và TM PROTRACO	5.458.664.916	-	13.411.645.826	-
- GYOKUEI CORP	-	-	4.181.632.092	-
- Cty TNHH MTV TM Kỹ thuật Cơ Khí Phú Gia Việt	259.550.000	259.550.000	259.550.000	259.550.000
- Cty CP SX - XNK Thành Công	6.380.228.000	-	-	-
- Các đối tượng khác	1.074.030.239	-	3.857.198.167	-
Cộng	15.988.485.585	259.550.000	38.652.232.784	259.550.000

Số dư trả trước các bên liên quan

	Mối quan hệ	Số cuối kỳ	Số đầu năm
		VND	VND
Công ty CP sản xuất - XNK Thành Công	Cùng Người đại diện trước pháp luật	6.380.228.000	-

4 . PHẢI THU VỀ CHO VAY

Đơn vị tính: VND

	Số cuối kỳ		Số đầu năm	
	Giá trị	Dự phòng	Giá trị	Dự phòng
<i>Phải thu về cho vay</i>				
- Công ty Cổ phần xây dựng Sông Hồng 26	5.310.383.848	-	5.310.383.848	-
- Đồ Xuân Thành	4.010.383.848	-	4.010.383.848	-
	1.300.000.000	-	1.300.000.000	-
Cộng	5.310.383.848	-	5.310.383.848	-

Số dư các bên liên quan

	Mối quan hệ	Số cuối kỳ	Số đầu năm
		VND	VND
Công ty Cổ phần xây dựng Sông Hồng 26	Là Công ty liên kết mà Công ty CP Nhôm Sông Hồng là cổ đông sở hữu 25% vốn điều lệ	4.010.383.848	4.010.383.848
Cộng		4.010.383.848	4.010.383.848

5 . CÁC KHOẢN PHẢI THU KHÁC

Đơn vị tính: VND

	Số cuối kỳ		Số đầu năm	
	Giá trị	Dự phòng	Giá trị	Dự phòng
- Du nợ tạm ứng	1.270.471.947		1.324.648.362	
- Ký cược, ký quỹ	3.002.075.420		3.049.558.785	
- Phải thu khác	3.790.869.720		6.774.698.429	
+ Bảo hiểm BID(*)			2.964.052.122	
+ Các đối tượng khác	3.790.869.720		3.810.646.307	
Cộng	8.063.417.087	-	11.148.905.576	-

(*): Phải thu Bảo hiểm BID về tiền bảo hiểm cháy nổ của Thiết bị sơn tích điện bị cháy nổ. Năm 2019 công ty đã được công ty Bảo hiểm BID thanh toán khoản tiền này.

6 . CHI TIẾT NỢ XẤU

Đơn vị tính: VND

	Số cuối kỳ		Số đầu năm	
	Giá gốc	Dự phòng	Giá gốc	Dự phòng
- Công ty TNHH Đầu tư Thương mại Tân Hoàng Gia	334.925.142	334.925.142	334.925.142	334.925.142
- Cty TNHH MTV TM Kỹ thuật Cơ Khí Phú Gia Việt	259.550.000	259.550.000	259.550.000	259.550.000
Cộng	594.475.142	594.475.142	594.475.142	594.475.142

7 . HÀNG TỒN KHO

Đơn vị tính: VND

	Số cuối kỳ		Số đầu năm	
	Giá trị VND	Dự phòng VND	Giá trị VND	Dự phòng VND
- Nguyên liệu, vật liệu	97.271.347.676	-	109.662.663.728	-
- Công cụ dụng cụ	14.749.136.240	-	19.390.319.724	-
- Chi phí sản xuất kinh doanh dở dang	21.110.359.094	-	21.907.315.871	-
- Thành phẩm	323.972.095.312	-	301.149.326.318	-
+ Nhôm STD	117.356.529.701	-	113.145.083.397	-
+ Nhôm vân gỗ	93.121.442.179	-	91.504.818.022	-
+ Nhôm không ANOD	28.924.333.459	-	26.181.852.193	-
+ Nhôm Anod	42.413.912.264	-	37.419.630.579	-
+ Các loại nhôm khác	42.155.877.710	-	32.897.942.127	-
Cộng	457.102.938.322	-	452.109.625.641	-

* Hàng tồn kho ứ đọng, kém, mất phẩm chất: 0 VND

8 . CHI PHÍ TRẢ TRƯỚC

a. Ngắn hạn

	Số cuối kỳ VND	Số đầu năm VND
- Chi phí bảo hiểm	264.823.102	246.536.738
- Chi phí sửa chữa tài sản cố định	1.550.803.762	378.213.362
- Công cụ dụng cụ chờ phân bổ	16.431.511.746	12.311.983.964
- Chi phí khác		938.384.247
Cộng	18.247.138.610	13.875.118.311

b. Dài hạn

	Số cuối kỳ VND	Số đầu năm VND
- Công cụ, dụng cụ chờ phân bổ	893.463.622	970.675.039
- Chi phí sửa chữa tài sản cố định	1.144.668.860	1.452.224.558
- Các khoản khác	647.398.984	22.166.677
Cộng	2.685.531.466	2.445.066.274

9 . TĂNG, GIẢM TÀI SẢN CỐ ĐỊNH HỮU HÌNH

Đơn vị tính: VND

Khoản mục	Nhà cửa vật kiến trúc	Máy móc thiết bị	Phương tiện vận tải	Thiết bị DC quản lý	Cộng
Nguyên giá TSCĐ					
Số dư đầu năm	78.155.219.409	251.551.019.717	4.761.656.689	220.922.364	334.688.818.179
Số tăng trong kỳ	50.798.182	285.000.000	-	-	335.798.182
- Mua trong kỳ		285.000.000			285.000.000
- Đầu tư XDCB hoàn thành	50.798.182				50.798.182
Số giảm trong kỳ	-	-	620.502.500	-	620.502.500
- Th.lý, nhượng bán			620.502.500		620.502.500
Số dư cuối kỳ	78.206.017.591	251.836.019.717	4.141.154.189	220.922.364	334.404.113.861
Giá trị hao mòn lũy kế					
Số dư đầu năm	27.756.686.353	109.274.681.736	4.550.396.899	220.922.364	141.802.687.352
Số tăng trong kỳ	1.678.431.950	5.529.851.652	114.079.985	-	7.322.363.587
- Kh.hao trong kỳ	1.678.431.950	5.529.851.652	114.079.985		7.322.363.587
Số giảm trong kỳ	-	-	601.922.848	-	601.922.848
- Th.lý, nhượng bán			601.922.848		601.922.848
Số dư cuối kỳ	29.435.118.303	114.804.533.388	4.062.554.036	220.922.364	148.523.128.091
Giá trị còn lại					
Tại ngày đầu năm	50.398.533.056	142.276.337.981	211.259.790		192.886.130.827
Tại ngày cuối kỳ	48.770.899.288	137.031.486.329	78.600.153		185.880.985.770

- Nguyên giá TSCĐ đem đi thế chấp: 334.183.191.497 VND; giá trị còn lại tại 30/06/2019 là: 185.880.985.770 VND.

- Tại thời điểm 30/06/2019: Nguyên giá TSCĐ đã hết khấu hao nhưng vẫn sử dụng: 46.491.299.373 VND.

- Nguyên giá TSCĐ cuối kỳ chờ thanh lý: 0 VND.

11 . TÀI SẢN DỄ DANG DÀI HẠN

Xây dựng cơ bản dở dang

- Hệ thống xử lý khói lò đúc
- Sửa chữa nhà văn phòng
- Sửa chữa nhà khuôn mẫu
- Sân nền khu nhà xưởng

Cộng

	Số cuối kỳ	Số đầu năm
	VND	VND
- Hệ thống xử lý khói lò đúc	2.750.868.834	13.717.674
- Sửa chữa nhà văn phòng	2.583.433.559	-
- Sửa chữa nhà khuôn mẫu	1.179.008.930	-
- Sân nền khu nhà xưởng	389.554.634	389.554.634
Cộng	6.902.865.957	403.272.308

12 . CÁC KHOẢN ĐẦU TƯ TÀI CHÍNH

(Phụ lục 1)

13 . PHẢI TRẢ NGƯỜI BÁN

Đơn vị tính: VND

	Số cuối kỳ		Số đầu năm	
	Giá trị	Số có khả năng trả nợ	Giá trị	Số có khả năng trả nợ
a . Phải trả người bán ngắn hạn	95.362.720.412	95.362.720.412	129.946.406.369	129.946.406.369
C & P International Co., LTD	-	-	-	-
Cty TNHH TM Hoàng Ngân	4.064.442.800	4.064.442.800	6.512.041.800	6.512.041.800
YU- WEI ALUMINUM Co; LTD	-	-	10.020.987.795	10.020.987.795
NANNING YONG HOU FENG IMPORT & EXPORT TRADE CO., LTD	2.976.513.800	2.976.513.800	9.370.623.900	9.370.623.900
Cty TNHH TM & DV Hiên Sơn	4.685.096.800	4.685.096.800	7.510.307.100	7.510.307.100
Cty Cổ phần Cơ khí Đông Anh LICOGI	9.839.263.045	9.839.263.045	10.735.485.575	10.735.485.575
Công ty TNHH Tư vấn đầu tư Minh Hoà	655.100.000	655.100.000	35.169.038.905	35.169.038.905
Cty CP Tổ Hợp Công Nghiệp XD Nam Hải	12.213.630.000	12.213.630.000	-	-
MIRAGE ALUMINIUM SDN BHD	9.083.203.332	9.083.203.332	-	-
- Các đối tượng khác	51.845.470.635	51.845.470.635	50.627.921.294	50.627.921.294
Cộng	95.362.720.412	95.362.720.412	129.946.406.369	129.946.406.369

b . Nợ quá hạn

Khách hàng	Số cuối kỳ	Số đầu năm
	VND	VND
Cty TNHH CN Chính xác Vie Woei	625.425.308	625.425.308
NANNING YONG HOU FENG IMPORT & EXPORT TRADE	1.105.625.575	1.105.625.575
Cty TNHH Hà Thành	7.678.000	7.678.000
FOSHAN HUA XINGTAI IPM AND EXP. CO.,LTD.	18.596.000	18.596.000
FOSHAN CHENGDA TRADING COMPANY LIMITED	184.445.562	184.445.562
Cty CP đầu tư xây dựng thương mại và DV An Phú	81.032.600	81.032.600
Cty TNHH Cơ khí chính xác Thiện Trường	983.045.700	1.247.651.400
Cty TNHH Đầu tư, TM và XL CN Phú Cường	9.559.015	9.559.015
Cộng	1.073.637.315	1.338.243.015

14 . THUẾ VÀ CÁC KHOẢN PHẢI NỘP NHÀ NƯỚC

Đơn vị tính: VND

a. Phải nộp	Số đầu năm	Số phải nộp trong kỳ	Số đã thực nộp trong kỳ	Số cuối kỳ
- Thuế giá trị gia tăng	145.803.565	53.452.832.542	52.309.646.497	1.288.989.610
- Thuế xuất, nhập khẩu	-	718.099.812	718.099.812	-
- Các loại thuế khác	38.209.897	3.000.000	41.209.897	-
- Các khoản phí, lệ phí và các khoản phải nộp khác	-	15.239.290	15.239.290	-
Cộng	184.013.462	54.189.171.644	53.084.195.496	1.288.989.610

b. Phải thu	Số đầu năm	Số phải nộp trong kỳ	Số đã nộp	Số nộp thừa chuyển sang kỳ sau
- Thuế giá trị gia tăng đầu ra	74.907.770	74.907.770	-	-
- Thuế GTGT hàng nhập khẩu	-	4.385.216.864	4.385.821.533	604.669
- Thuế thu nhập DN	766.140.296	283.339.235	22.024.545	504.825.606
- Thuế xuất nhập khẩu	-	-	176.117	176.117
Cộng	841.048.066	4.743.463.869	4.408.022.195	505.606.392

Quyết toán thuế của Công ty sẽ chịu sự kiểm tra của cơ quan thuế. Do việc áp dụng luật và các qui định về thuế đối với nhiều loại giao dịch khác nhau có thể được giải thích theo nhiều cách khác nhau, số thuế được trình bày trên Báo cáo tài chính có thể bị thay đổi theo quyết định của cơ quan thuế.

15 . CHI PHÍ PHẢI TRẢ

	Số cuối kỳ	Số đầu năm
	VND	VND
Ngắn hạn	771.523.730	1.154.912.856
- Trích trước chi phí lãi vay	771.523.730	1.154.912.856
Cộng	771.523.730	1.154.912.856

16 . PHẢI TRẢ NGẮN HẠN KHÁC

	Số cuối kỳ	Số đầu năm
	VND	VND
- Kinh phí công đoàn	110.982.625	130.937.564
- Bảo hiểm xã hội	590.948.707	675.826.634
- Phải trả, phải nộp khác	1.223.673.858	1.092.736.230
+ <i>Phải trả khác tại Văn phòng Công ty</i>	<i>1.223.673.858</i>	<i>961.110.000</i>
+ <i>Phải trả khác tại Chi nhánh</i>	<i>-</i>	<i>131.626.230</i>
Cộng	1.925.605.190	1.899.500.428

17 . VAY VÀ NỢ THUÊ TÀI CHÍNH

	Số cuối kỳ	Số đầu năm
	VND	VND
a. Vay và nợ ngắn hạn	487.053.477.428	512.219.973.089
- Vay ngắn hạn	484.741.445.300	504.881.908.114
- Nợ dài hạn đến hạn trả	2.312.032.128	7.338.064.975
b. Vay và nợ dài hạn	4.814.909.358	4.833.078.774
Cộng	491.868.386.786	517.053.051.863

(Chi tiết xem phụ lục 2)

(*) Thuyết minh chi tiết một số khoản vay:

Vay Ngắn hạn:

(1). Vay ngân hàng TMCP ĐT&PT- CN Phú Thọ

- Hợp đồng hạn mức tín dụng số 01/2017/399147/HĐTD ngày 18/10/2017
 - Hợp đồng hạn mức tín dụng số 01/2018/399147/HĐTD ngày 2/10/2018
 - Hạn mức tín dụng ngắn hạn là: 270.000.000.000 VNĐ, bao gồm số dư nợ vay và hạn mức mở LC theo hợp đồng số 01/2017/399147/HĐTD ngày 18/10/2017
 - Mục đích vay: Bổ sung vốn lưu động, mở L/C.
 - Thời hạn cấp hạn mức kể từ ngày ký Hợp đồng này đến hết ngày 15/9/2019
 - Thời hạn vay theo từng hợp đồng tín dụng cụ thể.
 - Lãi suất vay được áp dụng cho từng hợp đồng tín dụng cụ thể trong từng thời kỳ.
 - Biện pháp đảm bảo: Theo các hợp đồng thế chấp đã ký giữa 2 bên tính đến thời điểm vay
- Số dư tiền vay tại thời điểm 30/6/2019 là: 239.442.753.277 VNĐ.

(2). Vay ngân hàng TMCP Công thương- CN đền Hùng

- Hợp đồng tín dụng số 17.42.0027/2016-HĐCVHM/NHCT248 ngày 05/10/2017
 - Hợp đồng tín dụng số 18.63.0012/2018-HĐCVHM/NHCT248-NHOMSONGHONG ngày 2/11/2018
 - Hạn mức cho vay : 150.000.000.000 đồng, bao gồm dư vay theo hợp đồng số 17.42.0027/2016 ký ngày 5/10/2017
 - Mục đích vay để bổ sung vốn lưu động phục vụ kế hoạch sản xuất kinh doanh của bên vay.
 - Thời gian duy trì hạn mức đến ngày 31/10/2019
 - Thời hạn cho vay quy định trên từng khế ước nhận nợ nhưng không quá 6 tháng.
 - Lãi suất cho vay được ghi trên từng khế ước nhận nợ.
 - Biện pháp bảo đảm tiền vay:
+ Ký quỹ số tiền: 3.000.000.000 VNĐ
+ Thế chấp tài sản theo các Hợp đồng thế chấp phát sinh giữa 2 bên đến thời điểm vay
- Số dư tiền vay tại thời điểm 30/6/2019 là: 148.438.673.641 VNĐ.

(3). Ngân hàng TMCP Quân đội - chi nhánh Vĩnh Phúc

- Hợp đồng cấp tín dụng số 22246.17.355.1209030.TD ngày 23/10/2017
 - Hợp đồng cấp tín dụng số 44680.18.355.1209030.TD ngày 14/12/2018
 - Mục đích vay: Bổ sung vốn lưu động phục vụ hoạt động sản xuất kinh doanh năm 2018-2019
 - Thời hạn cấp hạn mức đến 15/10/2019
 - Thời hạn cho mỗi khoản vay là 6 tháng.
 - Lãi suất cho vay được quy định cho từng giấy nhận nợ.
 - Biện pháp đảm bảo tiền vay: Động sản, bất động sản, máy móc thiết bị đã được ký kết với Ngân hàng theo các Hợp đồng thế chấp cụ thể.
- Số dư tại thời điểm 30/6/2019 là : 538.686 VNĐ.

(4). Ngân hàng TMCP Ngoại thương Việt Nam - Chi nhánh Phú Thọ

- Hợp đồng tín dụng hạn mức số 17/DN-ĐB/NHHM686 ngày 1/12/2017
 - Hạn mức cho vay là 70.000.000.000 đồng.
 - Mục đích vay : Vay vốn phục vụ sản xuất kinh doanh .
 - Thời hạn vay tối đa là 06 tháng kể từ ngày rút vốn đến ngày Bên vay trả xong nợ tính cho từng lần rút vốn
 - Lãi suất cho vay được thay đổi theo thông báo lãi suất của Ngân hàng TMCP Ngoại thương Việt Nam - Chi nhánh Phú Thọ từng thời kỳ.
 - Biện pháp đảm bảo:
+ Tài sản của bên vay: Dây chuyền sơn vân gỗ và sơn tĩnh điện, các máy móc thiết bị; ô tô 19N - 3756
+ Quyền sử dụng đất và tài sản gắn liền với đất theo Hợp đồng mua bán và Giấy chứng nhận Quyền sử dụng đất của các cá nhân khác.
- Số dư tại thời điểm 30/6/2019 là: 69.950.498.202 VNĐ.

(5). Ngân hàng TMCP Việt Nam Thịnh Vượng

- Hợp đồng cấp hạn mức tín dụng số 090917/HDHM2017/VPB-SHALUMI ngày 19/09/2017

- Mục đích vay: Bổ sung vốn lưu động phục vụ sản xuất và kinh doanh nhôm các loại; Phát hành L/C
- Thời hạn duy trì hạn mức 12 tháng kể từ ngày ký Hợp đồng này.
- Thời hạn cho vay quy định trên từng kế ước nhận nợ nhưng không quá 6 tháng.
- Lãi suất cho vay bằng lãi suất cơ sở + Biên độ, với biên độ tối thiểu là 7%/năm. Lãi suất tại thời điểm ký hợp Số dư tiền vay tại thời điểm 30/6/2019 là: 19.946.770.600 VND

(7) Vay cá nhân:

Là các khoản vay cán bộ công nhân viên trong công ty để bổ sung vốn lưu động. Thời hạn vay 12 tháng, lãi suất theo lãi suất huy động của công ty từng thời kỳ theo thông báo.

- Số dư đến 30/06/2019: 6.962.210.894 VND

Vay dài hạn

(8). Vay ngân hàng First Commercial Bank chi nhánh Thành phố Hà Nội:

*** Hợp đồng tín dụng có hạn mức số MBUS-H104/01 ngày 11/02/2015**

- Hạn mức tín dụng là 565.000 USD.
- Mục đích sử dụng vốn vay để nhập khẩu và mua nội địa tài sản cố định (máy móc thiết bị).
- Thời hạn rút vốn vay được chia làm nhiều lần trong thời hạn 12 tháng kể từ ngày Hợp đồng này có hiệu lực.
- Thời hạn cho vay của mỗi khoản vay là 36 tháng kể từ ngày giải ngân.
- Lãi suất được tính trên cơ sở loại tiền đã giải ngân của khoản vay. Mức lãi suất được áp dụng cho khoản tín dụng theo từng giai đoạn theo quy định của Ngân hàng.
- Biện pháp bảo đảm tiền vay và thế chấp Bất động sản nhà xưởng hoặc các công trình liên quan.

Số dư tại thời điểm 30/6/2019 là: 1.766.815.530 VND; trong đó nợ dài hạn đến hạn trả: 557.941.764 VND

*** Hợp đồng tín dụng có hạn mức số MMEUS-H107/46**

- Hạn mức cho vay: 1.800.000.000 VND
- Mục đích sử dụng: Mua máy móc thiết bị
- Thời hạn rút vốn : 12 tháng kể từ ngày 11/10/2018
- Lãi suất: 7%/năm
- Thời hạn vay: 60 tháng kể từ ngày giải ngân, món vay giải ngân ngày 21/11/2018
- Kỳ hạn trả nợ: Lãi trả theo tháng; Gốc phải trả mỗi tháng bằng tổng dư nợ gốc tại thời điểm trả nợ chia cho thời
- Dư vay tại 30/6/2019: 1.593.442.621 VND

Trong đó, nợ dài hạn đến hạn trả: 354.098.364 VND

(9). Vay dài hạn đối tượng khác

- Đây là khoản vay vốn các cá nhân thông qua Hợp đồng vay vốn ký giữa Công ty CP Nhôm Sông Hồng và các cá nhân cho vay.

- Thời hạn vay: trên 1 năm, tùy từng hợp đồng cụ thể
- Lãi suất vay: Điều chỉnh theo lãi suất ngân hàng từng thời kỳ
- Dư vay tại 30/06/2019: 3.766.683.335 VND (Trong đó Nợ dài hạn đến hạn trả là: 1.399.992.000 VND).

18 . VỐN CHỦ SỞ HỮU

a. Chi tiết vốn đầu tư của chủ sở hữu	Số cuối kỳ	Tỷ lệ	Số đầu năm	Tỷ lệ
	VND	(%)	VND	(%)
Bà Phạm Thị Quỳnh Thu	19.083.520.000	9,22%	19.083.520.000	9,22%
Công ty CP Sản xuất - XNK Thành Công	40.018.910.000	19,34%	40.018.910.000	19,34%
Ông Nguyễn Minh Kế	28.972.900.000	14,00%	28.972.900.000	14,00%
Cá nhân khác	118.859.040.000	57,44%	118.859.040.000	57,44%
Cộng	206.934.370.000	100,0%	206.934.370.000	100%

b. Các giao dịch về vốn với các chủ sở hữu và phân phối cổ tức, chia lợi nhuận	6 tháng đầu năm 2019	6 tháng đầu năm 2018
	VND	VND
- Vốn đầu tư của chủ sở hữu		
+ <i>Vốn góp đầu năm</i>	206.934.370.000	206.934.370.000
+ <i>Vốn góp cuối kỳ</i>	206.934.370.000	206.934.370.000
- Cổ tức, lợi nhuận đã chia		
+ <i>Cổ tức, lợi nhuận chia trên lợi nhuận</i>		

c. Bảng đối chiếu biến động vốn chủ sở hữu

(Chi tiết xem Phụ lục 3)

d. Cổ phiếu	Số cuối kỳ	Số đầu năm
	VND	VND
Số lượng cổ phiếu đăng ký phát hành	20.693.437	20.693.437
Số lượng cổ phiếu đã bán ra công chúng	20.693.437	20.693.437
+ <i>Cổ phiếu phổ thông</i>	20.693.437	20.693.437
Số lượng cổ phiếu đang lưu hành	20.693.437	20.693.437
+ <i>Cổ phiếu phổ thông</i>	20.693.437	20.693.437
Mệnh giá cổ phiếu đang lưu hành (VND)	10.000	10.000
e. Các quỹ công ty	Số cuối kỳ	Số đầu năm
	VND	VND
Quỹ đầu tư phát triển	14.486.843.189	14.486.843.189
Cộng	14.486.843.189	14.486.843.189

19 . CÁC CHỈ TIÊU NGOÀI BẢNG CÂN ĐỐI KẾ TOÁN

	Số cuối kỳ	Số đầu năm
- Nợ khó đòi đã xử lý (VND)	1.144.292.308	1.144.292.308
- Ngoại tệ các loại		
+ USD	51.371,00	51.248,58

VI. THÔNG TIN BỔ SUNG CHO CÁC KHOẢN MỤC TRÌNH BÀY TRONG BÁO CÁO KQKD

1 . DOANH THU BÁN HÀNG VÀ CUNG CẤP DỊCH VỤ

	6 tháng đầu năm 2019 VND	6 tháng đầu năm 2018 VND
- Doanh thu bán thành phẩm, hàng hóa	541.381.244.758	650.342.355.898
Cộng	541.381.244.758	650.342.355.898

2 . CÁC KHOẢN GIẢM TRỪ DOANH THU

	6 tháng đầu năm 2019 VND	6 tháng đầu năm 2018 VND
- Hàng bán bị trả lại	599.534.458	1.166.556.073
Cộng	599.534.458	1.166.556.073

3 . DOANH THU THUẦN BÁN HÀNG VÀ CUNG CẤP DV

	6 tháng đầu năm 2019 VND	6 tháng đầu năm 2018 VND
- Doanh thu thuần về bán thành phẩm, hàng hóa	540.781.710.300	649.175.799.825
Cộng	540.781.710.300	649.175.799.825

4 . GIÁ VỐN HÀNG BÁN

	6 tháng đầu năm 2019 VND	6 tháng đầu năm 2018 VND
- Giá vốn hàng hóa, thành phẩm	513.067.933.633	615.571.601.260
Cộng	513.067.933.633	615.571.601.260

5 . DOANH THU HOẠT ĐỘNG TÀI CHÍNH

	6 tháng đầu năm 2019 VND	6 tháng đầu năm 2018 VND
- Lãi tiền gửi không kỳ hạn	2.347.233	158.705.148
- Lãi chênh lệch tỷ giá	10.317.051	9.024.894
Cộng	12.664.284	167.730.042

6 . CHI PHÍ TÀI CHÍNH

	6 tháng đầu năm 2019 VND	6 tháng đầu năm 2018 VND
- Chi phí lãi vay	20.067.109.333	22.326.074.174
Cộng	20.067.109.333	22.326.074.174

7 . CHI PHÍ THEO YẾU TỐ

	6 tháng đầu năm 2019 VND	6 tháng đầu năm 2018 VND
- Chi phí nguyên liệu, vật liệu, CCDC	200.866.361.029	287.820.602.726
- Chi phí nhân công	14.605.977.142	13.823.073.536
- Chi phí khấu hao tài sản cố định	7.322.363.587	6.839.626.182
- Thuế phí và lệ phí	212.533.678	-
- Chi phí dịch vụ mua ngoài	10.427.142.315	11.289.359.761
- Chi phí khác bằng tiền	1.371.455.433	21.132.828.915
Cộng	234.805.833.184	340.905.491.120

8 . CHI PHÍ BÁN HÀNG

	6 tháng đầu năm 2019 VND	6 tháng đầu năm 2018 VND
- Chi phí nguyên liệu, vật liệu, CCDC	1.460.689.168	2.025.608.044
- Chi phí nhân công	156.932.265	193.040.688
- Chi phí khấu hao tài sản cố định	532.166.614	1.181.081.152
- Chi phí dịch vụ mua ngoài	186.340.740	-
- Chi phí khác bằng tiền	-	-
Cộng	2.336.128.787	3.399.729.884

9 . CHI PHÍ QUẢN LÝ DOANH NGHIỆP

	6 tháng đầu năm 2019 VND	6 tháng đầu năm 2018 VND
- Chi phí nguyên vật liệu, CCDC	106.355.015	-
- Chi phí nhân công	2.604.440.318	2.770.786.529
- Chi phí khấu hao tài sản cố định	124.299.690	125.409.918
- Thuế phí, lệ phí	212.533.678	-
- Chi phí dịch vụ mua ngoài	541.122.343	1.291.505.626
- Chi phí bằng tiền khác	1.161.435.148	887.805.084
Cộng	4.750.186.192	5.075.507.157

10 . THU NHẬP KHÁC

	6 tháng đầu năm 2019 VND	6 tháng đầu năm 2018 VND
- Thu thanh lý	-	-
- Sản phẩm phụ	646.486.463	693.606.331
- Thu nhập khác	86.122.725	9.700.000
Cộng	732.609.188	703.306.331

11 . CHI PHÍ KHÁC

	6 tháng đầu năm 2019 VND	6 tháng đầu năm 2018 VND
- Phạt chậm nộp thuế	15.239.290	-
- Phạt chậm nộp bảo hiểm	7.040.876	-
- Chi thanh lý TSCĐ	852.379	-
Cộng	23.132.545	-

12 . CHI PHÍ THUẾ TNDN HIỆN HÀNH

	6 tháng đầu năm 2019 VND	6 tháng đầu năm 2018 VND
Chi phí thuế thu nhập doanh nghiệp tính trên thu nhập chịu thuế năm hiện hành (*)	261.314.690	734.784.745
Điều chỉnh chi phí thuế thu nhập doanh nghiệp của các năm trước vào chi phí thuế thu nhập hiện hành năm nay	22.024.545	
Tổng chi phí thuế thu nhập doanh nghiệp hiện hành	283.339.235	734.784.745

(*) Chi tiết chi phí thuế thu nhập doanh nghiệp hiện hành:

	6 tháng đầu năm 2019 VND	6 tháng đầu năm 2018 VND
Tổng lợi nhuận kế toán trước thuế TNDN	1.282.493.282	3.673.923.723
Các khoản điều chỉnh tăng	24.080.166	
- Chi phí phạt chậm nộp thuế, Bảo hiểm	22.280.166	
- Chi phạt hành chính	1.800.000	
Lợi nhuận chịu thuế TNDN	1.306.573.448	3.673.923.723
Thuế suất thuế TNDN	20%	20%
Chi phí thuế TNDN hiện hành	261.314.690	734.784.745

14 . CÔNG CỤ TÀI CHÍNH

Các loại công cụ tài chính của Công ty bao gồm:

	Đơn vị tính: VND			
	Số cuối kỳ		Số đầu năm	
	Giá gốc	Dự phòng	Giá gốc	Dự phòng
Tài sản tài chính				
Tiền và các khoản tương đương tiền	2.811.474.296	-	4.357.017.032	-
Phải thu khách hàng, phải thu khác	138.789.068.624	(334.925.142)	179.046.141.372	(334.925.142)
Các khoản cho vay	5.310.383.848	-	5.310.383.848	-
Cộng	146.910.926.768	(334.925.142)	188.713.542.252	(334.925.142)

Nợ phải trả tài chính

	Số cuối kỳ VND	Số đầu năm VND
Vay và nợ	491.868.386.786	517.053.051.863
Phải trả người bán, phải trả khác	97.288.325.602	131.845.906.797
Chi phí phải trả	771.523.730	1.154.912.856
Cộng	589.928.236.118	650.053.871.516

Tài sản tài chính và nợ phải trả tài chính chưa được đánh giá theo giá trị hợp lý tại ngày kết thúc kỳ kế toán do Thông tư 210/2009/TT-BTC và các quy định hiện hành yêu cầu trình bày Báo cáo tài chính và thuyết minh thông tin đối với công cụ tài chính nhưng không đưa ra hướng dẫn tương đương cho việc đánh giá và ghi nhận giá trị hợp lý của các tài sản tài chính và nợ phải trả tài chính, ngoại trừ các khoản trích lập dự phòng nợ phải thu khó đòi và dự phòng giảm giá các khoản đầu tư chứng khoán đã được nêu chi tiết tại các Thuyết minh liên quan.

Quản lý rủi ro tài chính

Rủi ro tài chính của Công ty bao gồm rủi ro thị trường, rủi ro tín dụng và rủi ro thanh khoản. Công ty đã xây dựng hệ thống kiểm soát nhằm đảm bảo sự cân bằng ở mức hợp lý giữa chi phí rủi ro phát sinh và chi phí quản lý rủi ro. Ban Giám đốc Công ty có trách nhiệm theo dõi quy trình quản lý rủi ro để đảm bảo sự cân bằng hợp lý giữa rủi ro và kiểm soát rủi ro.

Rủi ro thị trường

Hoạt động kinh doanh của Công ty sẽ chủ yếu chịu rủi ro khi có sự thay đổi về giá, tỷ giá hối đoái và lãi suất.

Rủi ro về giá:

Công ty chịu rủi ro về giá của các công cụ vốn phát sinh từ các khoản đầu tư cổ phiếu ngắn hạn và dài hạn do tính không chắc chắn về giá tương lai của cổ phiếu đầu tư. Các khoản đầu tư cổ phiếu dài hạn được nắm giữ với mục đích chiến lược lâu dài, tại thời điểm kết thúc kỳ kế toán Công ty chưa có kế hoạch bán các khoản đầu tư này.

Rủi ro về tỷ giá hối đoái:

Công ty chịu rủi ro về tỷ giá do giá trị hợp lý của các luồng tiền trong tương lai của một công cụ tài chính sẽ biến động theo những thay đổi của tỷ giá ngoại tệ khi các khoản vay, doanh thu và chi phí của Công ty được thực hiện bằng đơn vị tiền tệ khác với đồng Việt Nam.

Rủi ro về lãi suất:

Công ty chịu rủi ro về lãi suất do giá trị hợp lý của các luồng tiền trong tương lai của một công cụ tài chính sẽ biến động theo những thay đổi của lãi suất thị trường khi Công ty có phát sinh các khoản tiền gửi có hoặc không có kỳ hạn, các khoản vay và nợ chịu lãi suất thả nổi. Công ty quản lý rủi ro lãi suất bằng cách phân tích tình hình cạnh tranh trên thị trường để có được các lãi suất có lợi cho mục đích của Công ty.

Rủi ro tín dụng

Rủi ro tín dụng là rủi ro mà một bên tham gia trong một công cụ tài chính hoặc hợp đồng không có khả năng thực hiện được nghĩa vụ của mình dẫn đến tổn thất về tài chính cho Công ty. Công ty có các rủi ro tín dụng từ hoạt động động sản xuất kinh doanh (chủ yếu đối với các khoản phải thu khách hàng) và hoạt động tài chính (bao gồm tiền gửi ngân hàng, cho vay và các công cụ tài chính khác)

	Từ 1 năm trở xuống	Trên 1 năm đến 5 năm	Trên 5 năm	Tổng
	VND	VND	VND	VND
Số cuối kỳ				
Tiền và các khoản tương đương tiền	2.811.474.296			2.811.474.296
Phải thu khách hàng, phải thu khác	138.789.068.624			138.789.068.624
Các khoản cho vay	5.310.383.848			5.310.383.848
Cộng	146.910.926.768			146.910.926.768
Số đầu năm				
Tiền và các khoản tương đương tiền	4.357.017.032			4.357.017.032
Phải thu khách hàng, phải thu khác	179.046.141.372	-		179.046.141.372
Các khoản cho vay	5.310.383.848	-		5.310.383.848
Cộng	188.713.542.252			188.713.542.252

Rủi ro thanh khoản

Rủi ro thanh khoản là rủi ro Công ty gặp khó khăn khi thực hiện các nghĩa vụ tài chính do thiếu vốn. Rủi ro thanh khoản của Công ty chủ yếu phát sinh từ việc các tài sản tài chính và nợ phải trả tài chính có các thời điểm đáo hạn khác nhau.

Thời hạn thanh toán của các khoản nợ phải trả tài chính dựa trên các khoản thanh toán dự kiến theo hợp đồng (trên cơ sở dòng tiền của các khoản gốc) như sau:

	Từ 1 năm trở xuống VND	Trên 1 năm đến 5 năm VND	Trên 5 năm VND	Tổng VND
Số cuối kỳ				
Vay và nợ	487.053.477.428	4.814.909.358	-	491.868.386.786
Phải trả người bán, phải trả khác	97.288.325.602	-	-	97.288.325.602
Chi phí phải trả	771.523.730	-	-	771.523.730
Cộng	589.928.236.118	4.814.909.358	-	589.928.236.118
Số đầu năm				
Vay và nợ	512.219.973.089	4.833.078.774	-	517.053.051.863
Phải trả người bán, phải trả khác	131.845.906.797	-	-	131.845.906.797
Chi phí phải trả	1.154.912.856	-	-	1.154.912.856
Cộng	645.220.792.742	4.833.078.774	-	650.053.871.516

Công ty cho rằng mức độ tập trung rủi ro đối với việc trả nợ là có thể kiểm soát được. Công ty có khả năng thanh toán các khoản nợ đến hạn từ dòng tiền từ hoạt động kinh doanh và tiền thu từ các tài sản tài chính đáo hạn.

VII. NHỮNG THÔNG TIN KHÁC

1. NHỮNG SỰ KIỆN PHÁT SINH SAU NGÀY KẾT THÚC KỲ KẾ TOÁN

Ngày 17/7/2019 công ty thay đổi Giấy chứng nhận Đăng ký doanh nghiệp lần thứ 11. Theo đó, người đại diện trước pháp luật của Công ty là Bà Phạm Thị Quỳnh Thu.

Ngoài ra, không có sự kiện đáng kể nào xảy ra sau ngày kết thúc kỳ báo cáo cần công bố.

2. BÁO CÁO BỘ PHẬN

Báo cáo bộ phận theo khu vực địa lý (Phân loại hoạt động trong nước và ngoài nước)

Công ty chỉ hoạt động trong khu vực địa lý Việt Nam

Báo cáo bộ phận theo lĩnh vực kinh doanh

Các bộ phận kinh doanh chính của Công ty như sau:

	Kinh doanh BĐS	Bán hàng hóa, thành phẩm	Cộng
Doanh thu thuần ra bên ngoài	-	540.781.710.300	540.781.710.300
Tổng doanh thu thuần	-	540.781.710.300	540.781.710.300
Chi phí bộ phận	-	513.067.933.633	513.067.933.633
Kết quả kinh doanh bộ phận	-	27.713.776.667	27.713.776.667

Các chi phí không phân bổ theo bộ phận	7.086.314.979
Lợi nhuận từ hoạt động kinh doanh	20.627.461.688
Doanh thu hoạt động tài chính	12.664.284
Chi phí tài chính	20.067.109.333
Thu nhập khác	732.609.188
Chi phí khác	23.132.545
Chi phí Thuế TNDN hiện hành	283.339.235
Lợi nhuận sau thuế	999.154.047

3. NGHIỆP VỤ VÀ SỐ DƯ VỚI CÁC BÊN LIÊN QUAN

Trong năm, Công ty có các giao dịch phát sinh trong kỳ và số dư tại ngày kết thúc năm tài chính với các bên liên quan như sau:

Các bên liên quan

<u>Tên Công ty</u>	<u>Mối quan hệ</u>
Công ty CP Đầu tư Kinh doanh và Dịch vụ Sông Hồng	Phó TGĐ Công ty là người đại diện pháp luật Công ty CP Đầu tư KD và DV Sông Hồng
Cty CPSX - XNK Thành Công	Đại diện trước pháp luật là Chủ tịch HĐQT kiêm Đại diện trước pháp luật của Công ty CP Nhôm Sông Hồng

Giao dịch với các bên liên quan phát sinh trong năm:

	6 tháng đầu năm 2019 VND	6 tháng đầu năm 2018 VND
- Công ty CP ĐT Kinh doanh và DV Sông Hồng		
+ Doanh thu bán hàng hóa	148.320.904.400	136.595.710.000
+ Thanh toán tiền mua hàng	155.471.783.840	150.235.160.746
- Cty CPSX - XNK Thành Công		
+ Doanh thu Bán hàng hóa	173.524.388.704	95.295.454.770
+ Thanh toán tiền mua hàng	221.301.401.800	89.820.000.000
+ Mua hàng hóa	73.146.020.320	
+ Thanh toán tiền mua hàng	86.840.850.352	

Thu nhập của HĐQT và Ban Tổng Giám đốc

- Lương, thưởng và phụ cấp 6 tháng đầu năm 2019 của HĐQT và BGD là: 576.157.792 VND.

4 . Một số các chỉ tiêu đánh giá khái quát thực trạng tài chính và kết quả kinh doanh của doanh nghiệp

Chỉ tiêu	Đơn vị	6 tháng đầu năm	
		2019	2018
1. Bố trí cơ cấu tài sản và cơ cấu nguồn vốn			
1.1 Bố trí cơ cấu tài sản			
- Tài sản dài hạn/Tổng tài sản	%	23,45	21,95
- Tài sản ngắn hạn/Tổng tài sản	%	76,55	78,05
1.2 Bố trí cơ cấu vốn			
- Nợ phải trả/Tổng nguồn vốn	%	71,62	74,05
- Nguồn vốn CSH/Tổng nguồn vốn	%	28,38	25,95
2. Khả năng thanh toán			
2.1 Tổng Tài sản/Tổng nợ phải trả	Lần	1,40	1,35
2.2 Tài sản ngắn hạn/Tổng nợ ngắn hạn	Lần	1,08	1,07
2.3 Tổng tiền và các khoản đầu tư tài chính ngắn hạn/Tổng nợ ngắn hạn	Lần	0,00	0,01
3. Tỷ suất sinh lời			
3.1 Lợi nhuận / doanh thu			
- Lợi nhuận trước thuế/Doanh thu thuần+TN hoạt động tài chính+Thu nhập khác	%	0,24	0,57
- Lợi nhuận sau thuế/Doanh thu thuần+TN hoạt động tài chính+Thu nhập khác	%	0,18	0,45
3.2 Lợi nhuận / Tổng Tài sản			
- Lợi nhuận trước thuế/Tổng tài sản	%	0,15	0,40
- Lợi nhuận sau thuế/Tổng tài sản	%	0,12	0,32
3.3 Lợi nhuận sau thuế / Nguồn vốn CSH	%	0,42	1,24

5 . SỐ LIỆU SO SÁNH

Số liệu so sánh trên Bảng cân đối kế toán tổng hợp kết thúc ngày 30/06/2019 và các thuyết minh liên quan là số liệu của Báo cáo tài chính tổng hợp cho năm tài chính kết thúc ngày 31/12/2018 đã được Công ty TNHH Kiểm toán TTP kiểm toán. Số liệu so sánh trên Báo cáo Kết quả kinh doanh tổng hợp, Báo cáo lưu chuyển tiền tệ tổng hợp và các thuyết minh liên quan cho kỳ kế toán từ ngày 01/01/2019 đến 30/06/2019 là số liệu trên Báo cáo tài chính bán niên 2018 đã được soát xét bởi công ty TNHH Kiểm toán TTP. Số liệu này đã được phân loại lại một số chỉ tiêu cho phù hợp báo cáo năm hiện hành.

Người lập biểu

Nguyễn Thị Bích Thủy

Kế toán trưởng

Đỗ Thị Thanh Tùng

Việt Trì, ngày 12 tháng 08 năm 2019

Đại diện theo pháp luật



Phạm Thị Quỳnh Thu

Phụ lục 1

Đơn vị tính: VND

12. CÁC KHOẢN ĐẦU TƯ TÀI CHÍNH DÀI HẠN

Diễn giải	Số cuối kỳ		Số đầu năm			
	SL	Giá gốc	Dự phòng	Giá gốc	SL	Dự phòng
Công ty CP Xây dựng Sông Hồng 26	127.500	1.483.600.000	1.483.600.000	-	127.500	1.483.600.000
Cộng	127.500	1.483.600.000	1.483.600.000	-	127.500	1.483.600.000

Chi tiết về khoản đầu tư

Thông tin chi tiết về khoản đầu tư của Công ty vào ngày 30/06/2018 như sau:

Công ty	Nơi thành lập và hoạt động	Vốn điều lệ Công ty CP Xây dựng Sông Hồng	Tỷ lệ quyền kiểm soát, biểu quyết	Hoạt động kinh doanh chính
Công ty CP Xây dựng Sông Hồng 26	Phố Tiên Phú, Phường Cái Tiên, TP Việt Trì, Phú Thọ, VN	5.100.000.000	25,00%	Xây lắp và KD vật liệu XD

CÔNG TY CỔ PHẦN NHÓM SÔNG HỒNG

Phố Hồng Hà, P. Bến Gót, TP. Việt Trì, Tỉnh Phú Thọ

BÁO CÁO TÀI CHÍNH TỔNG HỢP GIỮA NIÊN ĐỘ

Cho kỳ kế toán từ ngày 01/01/2019 đến ngày 30/06/2019

Phụ lục 2:

17. VAY VÀ NỢ THUÊ TÀI CHÍNH

	Số cuối kỳ		Trong kỳ		Số đầu năm		Đơn vị tính: VND
	Giá trị	Số có khả năng trả nợ	Tăng	Giảm	Giá trị	Số có khả năng trả nợ	
a. Vay ngắn hạn	487.053.477.428	487.053.477.428	582.355.440.528	607.521.936.189	512.219.973.089	512.219.973.089	
Vay ngắn hạn	484.741.445.300	484.741.445.300	581.305.446.528	601.445.909.342	504.881.908.114	504.881.908.114	
+ Vay ngắn hạn Ngân hàng	477.779.234.406	477.779.234.406	579.225.446.528	599.915.909.342	498.469.697.220	498.469.697.220	
- Ngân hàng TMCP Đầu tư và Phát triển Phú Thọ (1)	239.442.753.277	239.442.753.277	298.232.488.847	298.968.175.715	240.178.440.145	240.178.440.145	
- Ngân hàng TMCP Công thương - CN Đền Hùng (2)	148.438.673.641	148.438.673.641	139.702.676.981	138.619.257.228	147.355.253.888	147.355.253.888	
- Ngân hàng TMCP Quân đội (3)	538.686	538.686		20.957.055.220	20.957.593.906	20.957.593.906	
- Ngân hàng VCB - CN Việt Trì (4)	69.950.498.202	69.950.498.202	121.343.510.100	121.392.975.124	69.999.963.226	69.999.963.226	
- Ngân hàng VP Bank (5)	19.946.770.600	19.946.770.600	19.946.770.600	19.978.446.055	19.978.446.055	19.978.446.055	
+ Vay ngắn hạn các đối tượng khác (7)	6.962.210.894	6.962.210.894	2.080.000.000	1.530.000.000	6.412.210.894	6.412.210.894	
Nợ dài hạn đến hạn trả	2.312.032.128	2.312.032.128	1.049.994.000	6.076.026.847	7.338.064.975	7.338.064.975	
- Ngân hàng First Commercial bank - CN Hà Nội (8)	912.040.128	912.040.128		1.726.028.847	2.638.068.975	2.638.068.975	
- NH TMCP Công thương	0	0		4.000.000.000	4.000.000.000	4.000.000.000	
- Vay đối tượng khác (9)	1.399.992.000	1.399.992.000	1.049.994.000	349.998.000	699.996.000	699.996.000	
b. Vay dài hạn	4.814.909.358	4.814.909.358	1.031.824.584	1.049.994.000	4.833.078.774	4.833.078.774	
Vay dài hạn Ngân hàng	2.448.218.023	2.448.218.023	1.031.824.584	-	1.416.393.439	1.416.393.439	
- Ngân hàng First Commercial bank - CN Hà Nội (8)	2.448.218.023	2.448.218.023	1.031.824.584		1.416.393.439	1.416.393.439	
Vay dài hạn đối tượng khác (9)	2.366.691.335	2.366.691.335		1.049.994.000	3.416.685.335	3.416.685.335	
Cộng các khoản vay	491.868.386.786	491.868.386.786	583.387.265.112	608.571.930.189	517.053.051.863	517.053.051.863	

CÔNG TY CỔ PHẦN NHÓM SÓNG HỒNG

Phố Hồng Hà, P. Bến Góc, TP. Việt Trì, Tỉnh Phú Thọ

BÁO CÁO TÀI CHÍNH TỔNG HỢP GIỮA NIÊN ĐỘ

Cho kỳ kế toán từ ngày 01/01/2019 đến ngày 30/06/2019

Phụ lục 3:

VỐN CHỦ SỞ HỮU

c. Bảng đối chiếu biến động của vốn chủ sở hữu

Đơn vị tính: VND

Nội dung	Vốn góp của chủ sở hữu	Thặng dư vốn cổ phần	Quỹ đầu tư phát triển	Lợi nhuận sau thuế chưa phân phối	Tổng cộng
Số dư đầu năm trước	206.934.370.000	980.391.200	12.986.843.189	15.229.239.152	236.130.843.541
Lãi/lỗ trong năm trước				797.850.669	797.850.669
Phân phối lợi nhuận			1.500.000.000	(2.882.520.652)	(1.382.520.652)
Cổ tức phải trả					-
Số dư cuối năm trước	206.934.370.000	980.391.200	14.486.843.189	13.144.569.169	235.546.173.558
Tăng trong kỳ					-
Lãi/lỗ trong kỳ				999.154.047	999.154.047
Tăng khác					-
Số dư cuối kỳ	206.934.370.000	980.391.200	14.486.843.189	14.143.723.216	236.545.327.605