
**CÔNG TY CỔ PHẦN ĐẦU TƯ VÀ XÂY DỰNG
BDC VIỆT NAM**

**BÁO CÁO TÀI CHÍNH VĂN PHÒNG CÔNG TY
GIỮA NIÊN ĐỘ**

6 tháng đầu của năm tài chính kết thúc ngày 31 tháng 12 năm 2019 đã được soát xét bởi
CÔNG TY TNHH KIỂM TOÁN NHÂN TÂM VIỆT

MỤC LỤC

Nội dung	Trang
Báo cáo của Ban Tổng Giám đốc	2 – 4
Báo cáo kết quả công tác soát xét	5 – 6
Báo cáo tài chính văn phòng công ty giữa niên độ đã được soát xét	7 – 34
<i>Bảng cân đối kế toán văn phòng công ty giữa niên độ tại ngày 30 tháng 06 năm 2019</i>	7 – 10
<i>Báo cáo kết quả hoạt động kinh doanh văn phòng công ty giữa niên độ 6 tháng đầu của năm tài chính kết thúc ngày 31 tháng 12 năm 2019</i>	11
<i>Báo cáo lưu chuyển tiền tệ văn phòng công ty giữa niên độ 6 tháng đầu của năm tài chính kết thúc ngày 31 tháng 12 năm 2019</i>	12 – 13
<i>Bàn thuyết minh Báo cáo tài chính văn phòng công ty giữa niên độ 6 tháng đầu của năm tài chính kết thúc ngày 31 tháng 12 năm 2019</i>	14 – 33

CÔNG TY CỔ PHẦN ĐẦU TƯ VÀ XÂY DỰNG BDC VIỆT NAM

BÁO CÁO CỦA BAN TỔNG GIÁM ĐỐC

Ban Tổng Giám đốc Công ty Cổ phần Đầu tư và Xây dựng BDC Việt Nam (sau đây gọi tắt là “Công ty”) trình bày báo cáo của mình cùng với Báo cáo tài chính văn phòng công ty giữa niên độ 6 tháng đầu của năm tài chính kết thúc ngày 31 tháng 12 năm 2019 đã được soát xét.

Khái quát về Công ty

Công ty Cổ phần Đầu tư và Xây dựng BDC Việt Nam (tên cũ là Công ty Cổ phần MCO Việt Nam) tiền thân là Xí nghiệp Công trình 1 thuộc Tổng Công ty Xây dựng Đường thủy được thành lập theo Quyết định số 140/2000/QĐ-BGTVT ngày 19 tháng 01 năm 2000 của Bộ Giao thông Vận tải, Xí nghiệp được đổi tên thành Công ty Công trình 1 theo Quyết định số 2095/QĐ-BGTVT ngày 05 tháng 7 năm 2002 của Bộ Giao thông Vận tải và được cổ phần hóa theo Quyết định số 2268/QĐ - BGTVT ngày 06 tháng 8 năm 2003 của Bộ trưởng Bộ Giao thông Vận tải. Công ty hoạt động theo Giấy chứng nhận đăng ký kinh doanh số 0103002974 ngày 30 tháng 9 năm 2003 do Sở Kế hoạch và Đầu tư thành phố Hà Nội cấp.

Trong quá trình hoạt động Công ty đã 10 lần thay đổi đăng ký kinh doanh do bổ sung ngành nghề kinh doanh, thay đổi tên Công ty (năm 2007) và tăng vốn điều lệ. Giấy chứng nhận đăng ký kinh doanh thay đổi lần thứ 10 số 0101413483 được Sở Kế hoạch và Đầu tư thành phố Hà Nội cấp ngày 25 tháng 4 năm 2015 về việc đổi tên Công ty thành Công ty Cổ phần Đầu tư và Xây dựng BDC Việt Nam và thay đổi địa chỉ kinh doanh.

Vốn điều lệ theo Giấy chứng nhận đăng ký kinh doanh thay đổi lần thứ 10:

Cổ đông	Vốn góp (VND)	Tỷ lệ (%)
Tổng Công ty Xây dựng Đường thủy	4.706.740.000	11,47
Các cổ đông khác trong và ngoài doanh nghiệp	36.332.550.000	88,53
Cộng	41.039.290.000	100,00

Trụ sở hoạt động

Địa chỉ : Số 6 ngõ 180 Thái Thịnh, phường Láng Hạ, quận Đống Đa, thành phố Hà Nội
Điện thoại : (024) 35 373 241
Fax : (024) 35 373 240
Mã số thuế : 0 1 0 1 4 1 3 4 8 3

Các đơn vị trực thuộc

Tên đơn vị	Địa chỉ
Chi nhánh Công ty Cổ phần Đầu tư và Xây dựng Công trình 1 - Xí nghiệp Xây dựng số 2	Số 15/82/186 Vạn Phúc, phường Kim Mã, quận Ba Đình, thành phố Hà Nội
Chi nhánh Công ty Cổ phần MCO Việt Nam (TP Hà Nội)	Số 20/8 Đinh Bộ Lĩnh, phường 24, quận Bình Thạnh, thành phố Hồ Chí Minh

CÔNG TY CỔ PHẦN ĐẦU TƯ VÀ XÂY DỰNG BDC VIỆT NAM

BÁO CÁO CỦA BAN TỔNG GIÁM ĐỐC (tiếp theo)

Tình hình tài chính và hoạt động kinh doanh giữa niên độ

Tình hình tài chính giữa niên độ tại thời điểm ngày 30 tháng 06 năm 2019, kết quả hoạt động kinh doanh giữa niên độ và lưu chuyển tiền tệ giữa niên độ 6 tháng đầu của năm tài chính kết thúc ngày 31 tháng 12 năm 2019 của Công ty được trình bày trong Báo cáo tài chính văn phòng công ty giữa niên độ đính kèm báo cáo này (từ trang 07 đến trang 33).

Sự kiện phát sinh sau ngày kết thúc kỳ kế toán

Ban Tổng Giám đốc Công ty khẳng định không có sự kiện nào phát sinh sau ngày 30 tháng 06 năm 2019 cho đến thời điểm lập báo cáo này mà chưa được xem xét điều chỉnh số liệu hoặc công bố trong Báo cáo tài chính văn phòng công ty giữa niên độ.

Hội đồng quản trị và Ban Quản lý, điều hành

Hội đồng quản trị và Ban Quản lý của Công ty trong năm và cho đến thời điểm lập báo cáo này bao gồm:

Hội đồng quản trị

Họ và tên	Chức vụ	
Ông Nguyễn Quốc Tú	Chủ tịch	Bổ nhiệm ngày 11 tháng 06 năm 2019
Ông Nguyễn Quốc Hương	Chủ tịch	Miễn nhiệm ngày 11 tháng 06 năm 2019
Ông Phạm Khánh Dương	Ủy viên	
Ông Lê Quốc Khánh	Ủy viên	
Ông Nguyễn Đình Hùng	Ủy viên	
Ông Lê Đắc Lộc	Ủy viên	

Ban kiểm soát

Họ và tên	Chức vụ
Bà Phạm Thị Thanh Trà	Trưởng ban
Ông Nguyễn Minh Khôi	Thành viên
Bà Trần Diệu Linh	Thành viên

Ban Tổng Giám đốc

Họ và tên	Chức vụ
Ông Nguyễn Quốc Hương	Tổng Giám đốc
Ông Phạm Khánh Dương	Phó Tổng Giám đốc
Ông Nguyễn Huy Hoàng	Phó Tổng Giám đốc
Ông Nguyễn Hồng Nội	Phó Tổng Giám đốc

Kiểm toán viên

Công ty TNHH Kiểm toán Nhân Tâm Việt đã soát xét Báo cáo tài chính văn phòng công ty giữa niên độ 6 tháng đầu của năm tài chính kết thúc ngày 31 tháng 12 năm 2019 của Công ty.

Xác nhận của Ban Tổng Giám đốc

Ban Tổng Giám đốc Công ty chịu trách nhiệm lập Báo cáo tài chính văn phòng công ty giữa niên độ phản ánh trung thực và hợp lý tình hình tài chính, kết quả hoạt động kinh doanh giữa niên độ và lưu chuyển tiền tệ giữa niên độ của Công ty trong từng kỳ kế toán. Trong việc lập Báo cáo tài chính văn phòng công ty giữa niên độ này, Ban Tổng Giám đốc phải:

CÔNG TY CỔ PHẦN ĐẦU TƯ VÀ XÂY DỰNG BDC VIỆT NAM
BÁO CÁO CỦA BAN TỔNG GIÁM ĐỐC (tiếp theo)

- Chọn lựa các chính sách kế toán thích hợp và áp dụng các chính sách này một cách nhất quán;
- Thực hiện các phán đoán và các ước tính một cách thận trọng;
- Nêu rõ các chuẩn mực kế toán áp dụng cho Công ty có được tuân thủ hay không và tất cả những sai lệch trọng yếu so với những chuẩn mực này đã được trình bày và giải thích trong Báo cáo tài chính văn phòng công ty giữa niên độ;
- Lập và trình bày BCTC trên cơ sở tuân thủ các Chuẩn mực kế toán, chế độ kế toán doanh nghiệp Việt nam và các qui định pháp lý có liên quan đến việc lập và trình bày BCTC.
- Lập Báo cáo tài chính văn phòng công ty giữa niên độ trên cơ sở hoạt động liên tục trừ trường hợp không thể giả định rằng Công ty sẽ tiếp tục hoạt động liên tục.
- Thiết lập và thực hiện hệ thống kiểm soát nội bộ một cách hữu hiệu nhằm hạn chế rủi ro có sai sót trọng yếu do gian lận hoặc nhầm lẫn trong việc lập và trình bày BCTC.



Ban Tổng Giám đốc đảm bảo rằng, Công ty đã tuân thủ các yêu cầu nêu trên khi lập Báo cáo tài chính văn phòng công ty giữa niên độ; các sổ kế toán thích hợp được lưu giữ đầy đủ để phản ánh tại bất kỳ thời điểm nào, với mức độ chính xác hợp lý tình hình tài chính của Công ty và Báo cáo tài chính văn phòng công ty giữa niên độ được lập tuân thủ các chuẩn mực kế toán và Chế độ Kế toán Doanh nghiệp Việt Nam được ban hành theo Thông tư số 200/2014/TT-BTC ngày 22 tháng 12 năm 2014 của Bộ Tài chính cũng như các thông tư hướng dẫn thực hiện chuẩn mực và chế độ kế toán của Bộ Tài chính.

Ban Tổng Giám đốc Công ty cũng chịu trách nhiệm bảo vệ an toàn tài sản của Công ty và do đó đã thực hiện các biện pháp thích hợp để ngăn chặn và phát hiện các hành vi gian lận và các vi phạm khác.

Cam kết khác

Ban Tổng Giám đốc cam kết rằng Công ty không vi phạm nghĩa vụ công bố thông tin theo quy định tại Thông tư số 155/2015/TT-BTC ngày 06 tháng 10 năm 2015 của Bộ Tài chính hướng dẫn công bố thông tin trên Thị trường chứng khoán.

Hà Nội, ngày 14 tháng 08 năm 2019
Thay mặt Ban Tổng Giám đốc,

Tổng Giám đốc



Nguyễn Quốc Hương



Kết nối · Phát triển

CÔNG TY TNHH KIỂM TOÁN NHÂN TÂM VIỆT
NHANTAMVIET AUDITING COMPANY

Số : 2507.01.01/2019/BCTC-NVT2
Ngày : 14 tháng 8 năm 2019

BÁO CÁO KẾT QUẢ CÔNG TÁC SOÁT XÉT
Về Báo cáo tài chính văn phòng công ty giữa niên độ
6 tháng đầu của năm tài chính kết thúc ngày 31 tháng 12 năm 2019

Kính gửi : **Các cổ đông, Hội đồng quản trị, Ban Tổng Giám đốc**
Công ty Cổ phần Đầu tư và Xây dựng BDC Việt Nam

Chúng tôi đã soát xét Báo cáo tài chính văn phòng công ty giữa niên độ kèm theo của Công ty Cổ phần Đầu tư và Xây dựng BDC Việt Nam, được lập ngày 14 tháng 8 năm 2019 từ trang 07 đến trang 33, bao gồm Bảng cân đối kế toán giữa niên độ tại ngày 30 tháng 6 năm 2019, Báo cáo kết quả hoạt động kinh doanh văn phòng công ty giữa niên độ, Báo cáo lưu chuyển tiền tệ văn phòng công ty giữa niên độ 6 tháng đầu của năm tài chính kết thúc ngày 31 tháng 12 năm 2019 và Bản thuyết minh Báo cáo tài chính văn phòng công ty giữa niên độ.

Trách nhiệm của Ban Tổng Giám đốc

Ban Tổng Giám đốc Công ty Cổ phần Đầu tư và Xây dựng BDC Việt Nam chịu trách nhiệm lập và trình bày trung thực và hợp lý Báo cáo tài chính văn phòng công ty giữa niên độ theo chuẩn mực kế toán, chế độ kế toán Việt Nam và các quy định pháp lý có liên quan đến việc lập và trình bày Báo cáo tài chính văn phòng công ty giữa niên độ và chịu trách nhiệm về kiểm soát nội bộ mà Ban Tổng Giám đốc xác định là cần thiết để đảm bảo việc lập và trình bày Báo cáo tài chính văn phòng công ty giữa niên độ không có sai sót trọng yếu do gian lận hoặc nhầm lẫn.

Trách nhiệm của Kiểm toán viên

Trách nhiệm của chúng tôi là đưa ra kết luận về Báo cáo tài chính văn phòng công ty giữa niên độ dựa trên kết quả soát xét của chúng tôi. Chúng tôi đã thực hiện công việc soát xét theo Chuẩn mực Việt Nam về hợp đồng dịch vụ soát xét số 2410 - Soát xét thông tin tài chính giữa niên độ do kiểm toán viên độc lập của đơn vị thực hiện.

Công việc soát xét thông tin tài chính giữa niên độ bao gồm việc thực hiện các cuộc phỏng vấn, chủ yếu là phỏng vấn những người chịu trách nhiệm về các vấn đề tài chính kế toán, và thực hiện thủ tục phân tích và các thủ tục soát xét khác. Một cuộc soát xét về cơ bản có phạm vi hẹp hơn một cuộc kiểm toán được thực hiện theo các chuẩn mực kiểm toán Việt Nam và do vậy không cho phép chúng tôi đạt được sự đảm bảo rằng chúng tôi sẽ nhận biết được tất cả các vấn đề trọng yếu có thể được phát hiện trong một cuộc kiểm toán. Theo đó, chúng tôi không đưa ra ý kiến kiểm toán.

Trụ Sở Chính:

100 Trần Hưng Đạo, Phường An Phú, Quận 2, TP. Hồ Chí Minh
T: +84 (0)28 3511 3333 | F: +84 (0)28 3511 3333 | W: www.ntv.vn | E: info@ntv.vn

Chi nhánh tại Hà Nội:

100 Trần Hưng Đạo, Phường An Phú, Quận 2, TP. Hồ Chí Minh

Chi nhánh tại TP. Hồ Chí Minh:

100 Trần Hưng Đạo, Phường An Phú, Quận 2, TP. Hồ Chí Minh

Chi nhánh tại TP. Hải Phòng:


15/15, 15/15, B. Trại Cau, Q. Lê Chân, TP. Hải Phòng

Kết luận của Kiểm toán viên

Căn cứ trên kết quả soát xét của chúng tôi, chúng tôi không thấy có vấn đề gì khiến chúng tôi cho rằng Báo cáo tài chính văn phòng công ty giữa niên độ đính kèm không phản ánh trung thực và hợp lý, trên các khía cạnh trọng yếu, tình hình tài chính của văn phòng Công ty Cổ phần Đầu tư và Xây dựng BDC Việt Nam tại ngày 30 tháng 6 năm 2019, kết quả hoạt động kinh doanh văn phòng công ty giữa niên độ và lưu chuyển tiền tệ văn phòng công ty giữa niên độ của đơn vị 6 tháng đầu của năm tài chính kết thúc ngày 31 tháng 12 năm 2019, phù hợp với chuẩn mực kế toán, chế độ kế toán Việt Nam và các quy định pháp lý có liên quan đến việc lập và trình bày Báo cáo tài chính văn phòng công ty giữa niên độ.

CÔNG TY TNHH KIỂM TOÁN NHÂN TÂM VIỆT

Phó Tổng Giám đốc



Hồ Xuân Hà

GCNDKHNKT số: 1603-2018-124-1

CÔNG TY CỔ PHẦN ĐẦU TƯ VÀ XÂY DỰNG BDC VIỆT NAM

Địa chỉ: Số 6 ngõ 180, phố Thái Thịnh, phường Láng Hạ, quận Đống Đa, thành phố Hà Nội

BÁO CÁO TÀI CHÍNH VĂN PHÒNG CÔNG TY GIỮA NIÊN ĐỘ

6 tháng đầu của năm tài chính kết thúc ngày 31 tháng 12 năm 2019

BẢNG CÂN ĐỐI KẾ TOÁN VĂN PHÒNG CÔNG TY GIỮA NIÊN ĐỘ

Tại ngày 30 tháng 06 năm 2019

Đơn vị tính: VND

TÀI SẢN	Mã số	Thuyết minh	Số cuối kỳ	Số đầu năm
A - TÀI SẢN NGẮN HẠN	100		67.936.958.662	70.717.802.634
I. Tiền và các khoản tương đương tiền	110	V.1	1.084.677.859	9.391.530.464
1. Tiền	111		1.084.677.859	9.391.530.464
2. Các khoản tương đương tiền	112		-	-
II. Đầu tư tài chính ngắn hạn	120		-	-
1. Chứng khoán kinh doanh	121		-	-
2. Dự phòng giảm giá chứng khoán kinh doanh	122		-	-
3. Đầu tư nắm giữ đến ngày đáo hạn	123		-	-
III. Các khoản phải thu ngắn hạn	130		56.494.060.590	53.785.841.582
1. Phải thu ngắn hạn của khách hàng	131	V.2	34.502.680.014	36.961.001.474
2. Trả trước cho người bán ngắn hạn	132	V.3	22.592.951.900	19.759.143.000
3. Phải thu nội bộ ngắn hạn	133		2.567.177.772	2.567.177.772
4. Phải thu theo tiến độ kế hoạch hợp đồng xây dựng	134		-	-
5. Phải thu về cho vay ngắn hạn	135		-	-
6. Phải thu ngắn hạn khác	136	V.4	2.721.527.284	1.213.289.924
7. Dự phòng phải thu ngắn hạn khó đòi	137	V.5	(5.890.276.380)	(6.714.770.588)
8. Tài sản thiếu chờ xử lý	139		-	-
IV. Hàng tồn kho	140		10.119.609.866	7.540.430.588
1. Hàng tồn kho	141	V.7	10.119.609.866	7.540.430.588
2. Dự phòng giảm giá hàng tồn kho	149		-	-
V. Tài sản ngắn hạn khác	150		238.610.347	-
1. Chi phí trả trước ngắn hạn	151		-	-
2. Thuế giá trị gia tăng được khấu trừ	152		238.610.347	-
3. Thuế và các khoản khác phải thu Nhà nước	153		-	-
4. Giao dịch mua bán lại trái phiếu Chính phủ	154		-	-
5. Tài sản ngắn hạn khác	155		-	-

CÔNG TY CỔ PHẦN ĐẦU TƯ VÀ XÂY DỰNG BDC VIỆT NAM

Địa chỉ: Số 6 ngõ 180, phố Thái Thịnh, phường Láng Hạ, quận Đống Đa, thành phố Hà Nội

BÁO CÁO TÀI CHÍNH VĂN PHÒNG CÔNG TY GIỮA NIÊN ĐỘ

6 tháng đầu của năm tài chính kết thúc ngày 31 tháng 12 năm 2019

Bảng cân đối kế toán tổng hợp giữa niên độ (tiếp theo)

TÀI SẢN	Mã số	Thuyết minh	Số cuối kỳ	Số đầu năm
B- TÀI SẢN DÀI HẠN	200		47.967.017.938	48.251.689.753
I. Các khoản phải thu dài hạn	210		1.052.378.150	1.052.378.150
1. Phải thu dài hạn của khách hàng	211		-	-
2. Trả trước cho người bán dài hạn	212		-	-
3. Vốn kinh doanh ở đơn vị trực thuộc	213		-	-
4. Phải thu nội bộ dài hạn	214		-	-
5. Phải thu về cho vay dài hạn	215		-	-
6. Phải thu dài hạn khác	216		1.052.378.150	1.052.378.150
7. Dự phòng phải thu dài hạn khó đòi	219		-	-
II. Tài sản cố định	220		424.596.831	654.629.418
1. Tài sản cố định hữu hình	221	V.8	424.596.831	654.629.418
<i>Nguyên giá</i>	222		85.812.929.568	85.780.202.295
<i>Giá trị hao mòn lũy kế</i>	223		(85.388.332.737)	(85.125.572.877)
2. Tài sản cố định thuê tài chính	224		-	-
<i>Nguyên giá</i>	225		-	-
<i>Giá trị hao mòn lũy kế</i>	226		-	-
3. Tài sản cố định vô hình	227		-	-
<i>Nguyên giá</i>	228		-	-
<i>Giá trị hao mòn lũy kế</i>	229		-	-
III. Bất động sản đầu tư	230		-	-
<i>Nguyên giá</i>	231		-	-
<i>Giá trị hao mòn lũy kế</i>	232		-	-
IV. Tài sản dở dang dài hạn	240		37.797.657.937	37.797.657.937
1. Chi phí sản xuất, kinh doanh dở dang dài hạn	241	V.9	36.787.053.391	36.787.053.391
2. Chi phí xây dựng cơ bản dở dang	242	V.10	1.010.604.546	1.010.604.546
V. Đầu tư tài chính dài hạn	250	V.11	8.600.644.391	8.600.644.391
1. Đầu tư vào công ty con	251		-	-
2. Đầu tư vào công ty liên doanh, liên kết	252		4.180.644.391	4.180.644.391
3. Đầu tư góp vốn vào đơn vị khác	253		4.420.000.000	4.420.000.000
4. Dự phòng đầu tư tài chính dài hạn	254		-	-
5. Đầu tư nắm giữ đến ngày đáo hạn	255		-	-
VI. Tài sản dài hạn khác	260		91.740.629	146.379.857
1. Chi phí trả trước dài hạn	261	V.6	91.740.629	146.379.857
2. Tài sản thuế thu nhập hoãn lại	262		-	-
3. Thiết bị, vật tư, phụ tùng thay thế dài hạn	263		-	-
4. Tài sản dài hạn khác	268		-	-
TỔNG CỘNG TÀI SẢN	270		115.903.976.600	118.969.492.387

CÔNG TY CỔ PHẦN ĐẦU TƯ VÀ XÂY DỰNG BDC VIỆT NAM

Địa chỉ: Số 6 ngõ 180, phố Thái Thịnh, phường Láng Hạ, quận Đống Đa, thành phố Hà Nội

BÁO CÁO TÀI CHÍNH VĂN PHÒNG CÔNG TY GIỮA NIÊN ĐỘ

6 tháng đầu của năm tài chính kết thúc ngày 31 tháng 12 năm 2019

Bảng cân đối kế toán tổng hợp giữa niên độ (tiếp theo)

NGUỒN VỐN	Mã số	Thuyết minh	Số cuối kỳ	Số đầu năm
C - NỢ PHẢI TRẢ	300		66.375.434.289	69.479.974.531
I. Nợ ngắn hạn	310		64.675.503.172	67.780.043.414
1. Phải trả người bán ngắn hạn	311	V.12	11.183.917.575	12.683.602.139
2. Người mua trả tiền trước ngắn hạn	312	V.13	9.771.065.262	13.234.002.626
3. Thuế và các khoản phải nộp Nhà nước	313	V.14	21.510.635.847	21.500.572.526
4. Phải trả người lao động	314		204.838.981	312.536.205
5. Chi phí phải trả ngắn hạn	315		-	-
6. Phải trả nội bộ ngắn hạn	316	V.15	11.669.506.227	11.669.506.227
7. Phải trả theo tiến độ kế hoạch hợp đồng xây dựng	317		-	-
8. Doanh thu chưa thực hiện ngắn hạn	318		-	-
9. Phải trả ngắn hạn khác	319	V.15	166.689.244	197.122.168
10. Vay và nợ thuê tài chính ngắn hạn	320	V.16	10.109.283.150	8.123.134.637
11. Dự phòng phải trả ngắn hạn	321		-	-
12. Quỹ khen thưởng, phúc lợi	322		59.566.886	59.566.886
13. Quỹ bình ổn giá	323		-	-
14. Giao dịch mua bán lại trái phiếu Chính phủ	324		-	-
II. Nợ dài hạn	330		1.699.931.117	1.699.931.117
1. Phải trả người bán dài hạn	331		-	-
2. Người mua trả tiền trước dài hạn	332		-	-
3. Chi phí phải trả dài hạn	333	V.17	1.699.931.117	1.699.931.117
4. Phải trả nội bộ về vốn kinh doanh	334		-	-
5. Phải trả nội bộ dài hạn	335		-	-
6. Doanh thu chưa thực hiện dài hạn	336		-	-
7. Phải trả dài hạn khác	337		-	-
8. Vay và nợ thuê tài chính dài hạn	338		-	-
9. Trái phiếu chuyển đổi	339		-	-
10. Cổ phiếu ưu đãi	340		-	-
11. Thuế thu nhập hoãn lại phải trả	341		-	-
12. Dự phòng phải trả dài hạn	342		-	-
13. Quỹ phát triển khoa học và công nghệ	343		-	-

CÔNG TY CỔ PHẦN ĐẦU TƯ VÀ XÂY DỰNG BDC VIỆT NAM

Địa chỉ: Số 6 ngõ 180, phố Thái Thịnh, phường Láng Hạ, quận Đống Đa, thành phố Hà Nội


BÁO CÁO TÀI CHÍNH VẮN PHÒNG CÔNG TY GIỮA NIÊN ĐỘ

6 tháng đầu của năm tài chính kết thúc ngày 31 tháng 12 năm 2019

Bảng cân đối kế toán tổng hợp giữa niên độ (tiếp theo)

NGUỒN VỐN	Mã số	Thuyết minh	Số cuối kỳ	Số đầu năm
D - NGUỒN VỐN CHỦ SỞ HỮU	400		49.528.542.311	49.489.517.856
I. Vốn chủ sở hữu	410	V.18	49.528.542.311	49.489.517.856
1. Vốn góp của chủ sở hữu	411		41.039.290.000	41.039.290.000
- Cổ phiếu phổ thông có quyền biểu quyết	411a		41.039.290.000	41.039.290.000
- Cổ phiếu ưu đãi	411b		-	-
2. Thặng dư vốn cổ phần	412		149.852.000	149.852.000
3. Quyền chọn chuyển đổi trái phiếu	413		-	-
4. Vốn khác của chủ sở hữu	414		-	-
5. Cổ phiếu quỹ	415		-	-
6. Chênh lệch đánh giá lại tài sản	416		-	-
7. Chênh lệch tỷ giá hối đoái	417		-	-
8. Quỹ đầu tư phát triển	418		3.343.084.386	3.343.084.386
9. Quỹ hỗ trợ sắp xếp doanh nghiệp	419		-	-
10. Quỹ khác thuộc vốn chủ sở hữu	420		-	-
11. Lợi nhuận sau thuế chưa phân phối	421		4.996.315.925	4.957.291.470
- LNST chưa phân phối lũy kế đến cuối kỳ trước	421a		4.957.291.470	4.946.417.364
- LNST chưa phân phối kỳ này	421b		39.024.455	10.874.106
12. Nguồn vốn đầu tư xây dựng cơ bản	422		-	-
II. Nguồn kinh phí và quỹ khác	430		-	-
1. Nguồn kinh phí	431		-	-
2. Nguồn kinh phí đã hình thành tài sản cố định	432		-	-
TỔNG CỘNG NGUỒN VỐN	440		115.903.976.600	118.969.492.387

Kế toán trưởng


Ngô Đức Nam**Nguyễn Quốc Hương**

CÔNG TY CỔ PHẦN ĐẦU TƯ VÀ XÂY DỰNG BDC VIỆT NAM

Địa chỉ: Số 6 ngõ 180, phố Thái Thịnh, phường Láng Hạ, quận Đống Đa, thành phố Hà Nội

BÁO CÁO TÀI CHÍNH VĂN PHÒNG CÔNG TY GIỮA NIÊN ĐỘ

6 tháng đầu của năm tài chính kết thúc ngày 31 tháng 12 năm 2019

**BÁO CÁO KẾT QUẢ HOẠT ĐỘNG KINH DOANH VĂN PHÒNG CÔNG TY
GIỮA NIÊN ĐỘ**


6 tháng đầu của năm tài chính kết thúc ngày 31 tháng 12 năm 2019

Đơn vị tính: VND

Lũy kế từ đầu năm đến cuối kỳ này

CHỈ TIÊU	Mã số	Thuyết minh	Lũy kế từ đầu năm đến cuối kỳ này	
			Năm nay	Năm trước
1. Doanh thu bán hàng và cung cấp dịch vụ	01	VI.1	10.182.485.455	8.293.361.363
2. Các khoản giảm trừ doanh thu	02		-	-
3. Doanh thu thuần về bán hàng và cung cấp dịch vụ	10		10.182.485.455	8.293.361.363
4. Giá vốn hàng bán	11	VI.2	10.229.621.322	10.479.629.493
5. Lợi nhuận gộp về bán hàng và cung cấp dịch vụ	20		(47.135.867)	(2.186.268.130)
6. Doanh thu hoạt động tài chính	21	VI.3	2.614.188	64.561
7. Chi phí tài chính	22	VI.4	107.451.915	-
Trong đó: chi phí lãi vay	23		107.451.915	-
8. Chi phí bán hàng	25		-	-
9. Chi phí quản lý doanh nghiệp	26	VI.5	(202.290.198)	512.905.131
10. Lợi nhuận thuần từ hoạt động kinh doanh	30		50.316.604	(2.699.108.700)
11. Thu nhập khác	31	VI.6	-	2.728.142.067
12. Chi phí khác	32	VI.7	1.228.828	12.603.811
13. Lợi nhuận khác	40		(1.228.828)	2.715.538.256
14. Tổng lợi nhuận kế toán trước thuế	50		49.087.776	16.429.556
15. Chi phí thuế thu nhập doanh nghiệp hiện hành	51	VI.8	10.063.321	5.806.673
16. Chi phí thuế thu nhập doanh nghiệp hoãn lại	52		-	-
17. Lợi nhuận sau thuế thu nhập doanh nghiệp	60		39.024.455	10.622.883
18. Lãi cơ bản trên cổ phiếu	70		-	-

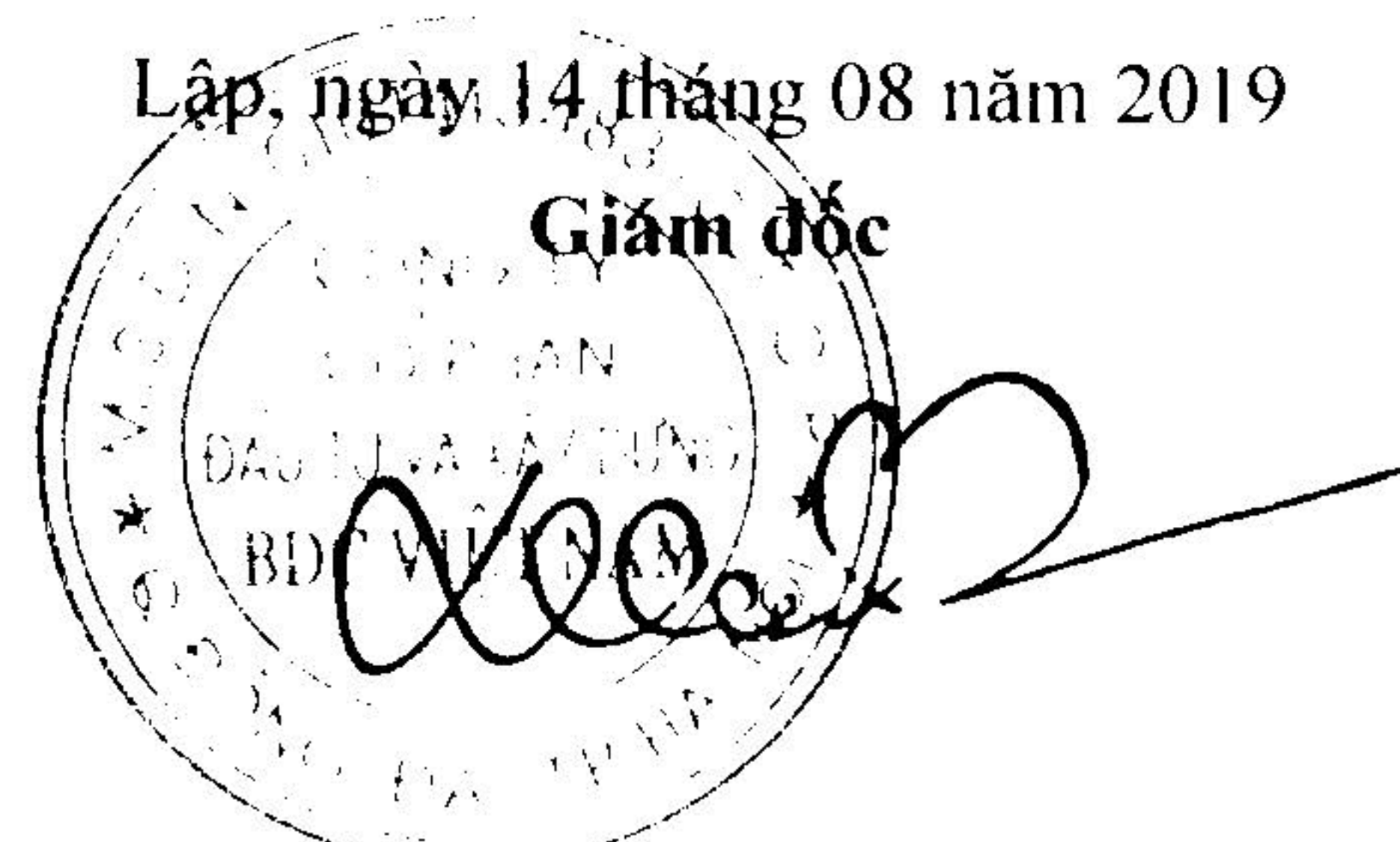
Kế toán trưởng



Ngô Đức Nam

Lập, ngày 14 tháng 08 năm 2019

Giám đốc



Nguyễn Quốc Hương

CÔNG TY CỔ PHẦN ĐẦU TƯ VÀ XÂY DỰNG BDC VIỆT NAM

Địa chỉ: Số 6 ngõ 180, phố Thái Thịnh, phường Láng Hạ, quận Đống Đa, thành phố Hà Nội

BÁO CÁO TÀI CHÍNH VĂN PHÒNG CÔNG TY GIỮA NIÊN ĐỘ

6 tháng đầu của năm tài chính kết thúc ngày 31 tháng 12 năm 2019

BÁO CÁO LƯU CHUYỂN TIỀN TỆ VĂN PHÒNG CÔNG TY GIỮA NIÊN ĐỘ

(Theo phương pháp gián tiếp)

6 tháng đầu của năm tài chính kết thúc ngày 31 tháng 12 năm 2019

Đơn vị tính: VND

Lũy kế từ đầu năm đến cuối kỳ này

CHỈ TIÊU	Mã Thuyết số minh	Lũy kế từ đầu năm đến cuối kỳ này	
		Năm nay	Năm trước
I. Lưu chuyển tiền từ hoạt động kinh doanh			
1. Lợi nhuận trước thuế	01	49.087.776	16.429.556
2. Điều chỉnh cho các khoản:			
- Khấu hao tài sản cố định và bất động sản đầu tư	02	262.759.860	294.360.439
- Các khoản dự phòng	03	(824.494.208)	-
- Lãi, lỗ chênh lệch tỷ giá hối đoái do đánh giá lại các khoản mục tiền tệ có gốc ngoại tệ	04	-	-
- Lãi, lỗ từ hoạt động đầu tư	05	(2.614.188)	(2.727.337.287)
- Chi phí lãi vay	06	107.451.915	-
- Các khoản điều chỉnh khác	07	-	-
3. Lợi nhuận từ hoạt động kinh doanh trước thay đổi vốn lưu động	08	(407.808.845)	(2.416.547.292)
- Tăng, giảm các khoản phải thu	09	(2.119.062.420)	2.805.889.726
- Tăng, giảm hàng tồn kho	10	(2.579.179.278)	6.022.639.701
- Tăng, giảm các khoản phải trả	11	(5.100.752.076)	(2.618.925.188)
- Tăng, giảm chi phí trả trước	12	54.639.228	-
- Tăng, giảm chứng khoán kinh doanh	13	-	-
- Tiền lãi vay đã trả	14	(107.451.915)	-
- Thuế thu nhập doanh nghiệp đã nộp	15	-	(202.976.234)
- Tiền thu khác từ hoạt động kinh doanh	16	-	-
- Tiền chi khác cho hoạt động kinh doanh	17	-	-
Lưu chuyển tiền thuần từ hoạt động kinh doanh	20	(10.259.615.306)	3.590.080.713
II. Lưu chuyển tiền từ hoạt động đầu tư			
1. Tiền chi để mua sắm, xây dựng tài sản cố định và các tài sản dài hạn khác	21	(36.000.000)	(1.022.500.000)
2. Tiền thu từ thanh lý, nhượng bán tài sản cố định và các tài sản dài hạn khác	22	-	3.000.000.000
3. Tiền chi cho vay, mua các công cụ nợ của đơn vị khác	23	-	-
4. Tiền thu hồi cho vay, bán lại các công cụ nợ của đơn vị khác	24	-	-
5. Tiền chi đầu tư góp vốn vào đơn vị khác	25	-	-
6. Tiền thu hồi đầu tư góp vốn vào đơn vị khác	26	-	-
7. Tiền thu lãi cho vay, cổ tức và lợi nhuận được chia	27	2.614.188	64.561
Lưu chuyển tiền thuần từ hoạt động đầu tư	30	(33.385.812)	1.977.564.561

CÔNG TY CỔ PHẦN ĐẦU TƯ VÀ XÂY DỰNG BDC VIỆT NAM

Địa chỉ: Số 6 ngõ 180, phố Thái Thịnh, phường Láng Hạ, quận Đống Đa, thành phố Hà Nội


BÁO CÁO TÀI CHÍNH VĂN PHÒNG CÔNG TY GIỮA NIÊN ĐỘ

6 tháng đầu của năm tài chính kết thúc ngày 31 tháng 12 năm 2019


Báo cáo lưu chuyển tiền tệ tổng hợp (tiếp theo)

CHỈ TIÊU	Mã Thuyết số minh	Lũy kế từ đầu năm đến cuối kỳ này	
		Năm nay	Năm trước
III. Lưu chuyển tiền từ hoạt động tài chính			
1. Tiền thu từ phát hành cổ phiếu, nhận vốn góp của chủ sở hữu	31	-	-
2. Tiền trả lại vốn góp cho các chủ sở hữu, mua lại cổ phiếu của doanh nghiệp đã phát hành	32	-	-
3. Tiền thu từ đi vay	33	4.856.364.651	-
4. Tiền trả nợ gốc vay	34	(2.870.216.138)	(5.231.039.277)
5. Tiền trả nợ gốc thuê tài chính	35	-	-
6. Cổ tức, lợi nhuận đã trả cho chủ sở hữu	36	-	-
Lưu chuyển tiền thuần từ hoạt động tài chính	40	1.986.148.513	(5.231.039.277)
Lưu chuyển tiền thuần trong kỳ	50	(8.306.852.605)	336.605.997
Tiền và tương đương tiền đầu năm	60	V.1	9.391.530.464
Ảnh hưởng của thay đổi tỷ giá hối đoái quy đổi ngoại tệ	61	-	-
Tiền và tương đương tiền cuối kỳ	70	V.1	1.084.677.859

Kế toán trưởng



Ngô Đức Nam



Lập, ngày 14 tháng 08 năm 2019

Giám đốc

Nguyễn Quốc Hương

CÔNG TY CỔ PHẦN ĐẦU TƯ VÀ XÂY DỰNG BDC VIỆT NAM

Địa chỉ: Số 6 ngõ 180 Thái Thịnh, phường Láng Hạ, quận Đống Đa, thành phố Hà Nội

BÁO CÁO TÀI CHÍNH VĂN PHÒNG CÔNG TY GIỮA NIÊN ĐỘ

6 tháng đầu của năm tài chính kết thúc ngày 31 tháng 12 năm 2019

BẢN THUYẾT MINH BÁO CÁO TÀI CHÍNH VĂN PHÒNG CÔNG TY GIỮA NIÊN ĐỘ

6 tháng đầu của năm tài chính kết thúc ngày 31 tháng 12 năm 2019

I. ĐẶC ĐIỂM HOẠT ĐỘNG CỦA DOANH NGHIỆP

1. **Hình thức sở hữu vốn:** Công ty Cổ phần.
2. **Lĩnh vực kinh doanh:** Xây dựng và các lĩnh vực khác
3. **Hoạt động kinh doanh chính trong năm:**
 - Xây dựng các công trình giao thông trong và ngoài nước (bao gồm: cầu, đường, bến cảng, san lấp mặt bằng);
 - Xây dựng các công trình công nghiệp, dân dụng, thủy lợi và đường điện đến 35KV;
 - Nạo vét, đào đắp công trình;
 - Đầu tư xây dựng các công trình: cơ sở hạ tầng cụm dân cư, đô thị, giao thông vận tải;
 - Khai thác, kinh doanh đá, sản xuất kinh doanh vật liệu xây dựng, cầu kiện thép, cầu kiện bê tông đúc sẵn, bê tông nhựa;
 - Xuất nhập khẩu vật tư thiết bị, hàng hóa, dịch vụ du lịch, khách sạn, vui chơi giải trí;
 - Sửa chữa xe máy thiết bị thi công, gia công cơ khí;
 - Thiết kế các công trình xây dựng thủy lợi;
 - Thiết kế các công trình cảng, đường thủy;
 - Thiết kế đường bộ;
 - Thiết kế kết cấu: đối với công trình xây dựng dân dụng và công nghiệp./.
4. **Chu kỳ sản xuất, kinh doanh thông thường:** Trong vòng 12 tháng
5. **Cấu trúc doanh nghiệp:**

Các đơn vị trực thuộc

Tên đơn vị	Địa chỉ
Chi nhánh Công ty Cổ phần Đầu tư và Xây dựng Công trình 1 - Xí nghiệp Xây dựng số 2	Số 15/82/186 Vạn Phúc, phường Kim Mã, quận Ba Đình, thành phố Hà Nội
Chi nhánh Công ty Cổ phần MCO Việt Nam (TP Hà Nội)	Số 20/8 Đinh Bộ Lĩnh, phường 24, quận Bình Thạnh, thành phố Hồ Chí Minh

II. KỶ KẾ TOÁN, ĐƠN VỊ TIỀN TỆ SỬ DỤNG TRONG KẾ TOÁN

1. **Kỳ kế toán năm**
Kỳ kế toán năm của Công ty bắt đầu từ ngày 01 tháng 01 và kết thúc ngày 31 tháng 12 hàng năm.
2. **Đơn vị tiền tệ sử dụng trong kế toán**
Đơn vị tiền tệ sử dụng trong kế toán là Đồng Việt Nam (VND).

CÔNG TY CỔ PHẦN ĐẦU TƯ VÀ XÂY DỰNG BDC VIỆT NAM

Địa chỉ: Số 6 ngõ 180 Thái Thịnh, phường Láng Hạ, quận Đống Đa, thành phố Hà Nội

BÁO CÁO TÀI CHÍNH VĂN PHÒNG CÔNG TY GIỮA NIÊN ĐỘ

6 tháng đầu của năm tài chính kết thúc ngày 31 tháng 12 năm 2019

Bản thuyết minh Báo cáo tài chính văn phòng công ty giữa niên độ (tiếp theo)

III. CHUẨN MỤC VÀ CHẾ ĐỘ KẾ TOÁN ÁP DỤNG

1. Chế độ kế toán áp dụng

Công ty áp dụng Chế độ Kế toán Doanh nghiệp Việt Nam được ban hành theo Thông tư số 200/2014/TT-BTC ngày 22 tháng 12 năm 2014 của Bộ trưởng Bộ Tài chính và các thông tư hướng dẫn thực hiện chuẩn mực và chế độ kế toán của Bộ Tài chính.

2. Tuyên bố về việc tuân thủ chuẩn mực kế toán và chế độ kế toán Việt Nam

Ban Tổng Giám đốc đảm bảo đã tuân thủ yêu cầu của các chuẩn mực kế toán và Chế độ Kế toán Doanh nghiệp Việt Nam được ban hành theo Thông tư số 200/2014/TT-BTC ngày 22 tháng 12 năm 2014 của Bộ trưởng Bộ Tài chính cũng như các thông tư hướng dẫn thực hiện chuẩn mực và chế độ kế toán của Bộ Tài chính trong việc lập Báo cáo tài chính Văn Phòng Công ty.

IV. CÁC CHÍNH SÁCH KẾ TOÁN ÁP DỤNG

1. Tiền và tương đương tiền

Tiền và các khoản tương đương tiền bao gồm tiền mặt, tiền gửi ngân hàng, tiền đang chuyển và các khoản đầu tư ngắn hạn có thời hạn thu hồi hoặc đáo hạn không quá 3 tháng kể từ ngày mua, dễ dàng chuyển đổi thành một lượng tiền xác định cũng như không có nhiều rủi ro trong việc chuyển đổi.

2. Nguyên tắc kế toán nợ phải thu

Các khoản phải thu được hạch toán theo nguyên tắc giá gốc và các khoản dự phòng.

Dự phòng phải thu khó đòi được lập cho từng khoản nợ phải thu khó đòi căn cứ vào tuổi nợ quá hạn của các khoản nợ hoặc dự kiến mức tổn thất có thể xảy ra, cụ thể như sau:

- Đối với nợ phải thu quá hạn thanh toán:
 - 30% giá trị đối với khoản nợ phải thu quá hạn từ trên 6 tháng đến dưới 1 năm.
 - 50% giá trị đối với khoản nợ phải thu quá hạn từ 1 năm đến dưới 2 năm.
 - 70% giá trị đối với khoản nợ phải thu quá hạn từ 2 năm đến dưới 3 năm.
 - 100% giá trị đối với khoản nợ phải thu quá hạn trên 3 năm.
- Đối với nợ phải thu chưa quá hạn thanh toán nhưng khó có khả năng thu hồi: căn cứ vào dự kiến mức tổn thất để lập dự phòng.

3. Nguyên tắc ghi nhận hàng tồn kho

Hàng tồn kho được xác định trên cơ sở giá gốc. Giá gốc hàng tồn kho bao gồm chi phí mua, chi phí chế biến và các chi phí liên quan trực tiếp khác phát sinh để có được hàng tồn kho ở địa điểm và trạng thái hiện tại.

Trị giá hàng tồn kho cuối được tính theo phương pháp giá đích danh và được hạch toán theo phương pháp kê khai thường xuyên.

Chi phí sản xuất kinh doanh dở dang cuối năm được xác định cho từng công trình như sau:

$$\begin{array}{r} \text{Chi phí} \\ \text{sản xuất kinh doanh} \\ \text{dở dang cuối năm} \end{array} = \begin{array}{r} \text{Giá trị} \\ \text{sản lượng} \\ \text{dở dang cuối} \\ \text{năm} \end{array} - \begin{array}{r} \text{Thu nhập} \\ \text{chịu thuế} \\ \text{tính trước} \end{array} - \begin{array}{r} \text{Các khoản} \\ \text{phụ phí} \\ \text{(nếu có)} \end{array} - \begin{array}{r} \text{Chi phí} \\ \text{quản lý} \\ \text{ước tính} \end{array}$$

CÔNG TY CỔ PHẦN ĐẦU TƯ VÀ XÂY DỰNG BDC VIỆT NAM

Địa chỉ: Số 6 ngõ 180 Thái Thịnh, phường Láng Hạ, quận Đống Đa, thành phố Hà Nội

BÁO CÁO TÀI CHÍNH VĂN PHÒNG CÔNG TY GIỮA NIÊN ĐỘ

6 tháng đầu của năm tài chính kết thúc ngày 31 tháng 12 năm 2019

Bản thuyết minh Báo cáo tài chính văn phòng công ty giữa niên độ (tiếp theo)

4. Nguyên tắc ghi nhận và khấu hao tài sản cố định

Tài sản cố định được thể hiện theo nguyên giá trừ hao mòn lũy kế. Nguyên giá tài sản cố định bao gồm toàn bộ các chi phí mà Công ty phải bỏ ra để có được tài sản cố định tính đến thời điểm đưa tài sản đó vào trạng thái sẵn sàng sử dụng. Các chi phí phát sinh sau ghi nhận ban đầu chỉ được ghi tăng nguyên giá tài sản cố định nếu các chi phí này chắc chắn làm tăng lợi ích kinh tế trong tương lai do sử dụng tài sản đó. Các chi phí không thỏa mãn điều kiện trên được ghi nhận là chi phí trong kỳ.

Khi tài sản cố định được bán hay thanh lý, nguyên giá và khấu hao lũy kế được xóa sổ và bất kỳ khoản lãi lỗ nào phát sinh do việc thanh lý đều được tính vào thu nhập hay chi phí trong kỳ.

Các tài sản cố định còn lại được khấu hao theo phương pháp đường thẳng dựa trên thời gian hữu dụng ước tính. Số năm khấu hao của các loại tài sản cố định như sau:

<u>Loại tài sản cố định</u>	<u>Số năm</u>
Nhà cửa, vật kiến trúc	10
Máy móc và thiết bị	03 – 05
Phương tiện vận tải, truyền dẫn	06 – 10
Thiết bị, dụng cụ quản lý	03 – 05
Tài sản cố định khác	03 – 05

5. Nguyên tắc kế toán nợ phải trả

Các khoản nợ phải trả được ghi nhận theo hóa đơn, chứng từ, được theo dõi chi tiết theo kỳ hạn phải trả, đối tượng phải trả, loại nguyên tệ phải trả và các yếu tố khác theo nhu cầu quản lý của doanh nghiệp.

Phải trả người bán gồm các khoản phải trả mang tính chất thương mại phát sinh từ giao dịch mua hàng hóa, dịch vụ, tài sản và người bán là đơn vị độc lập với người mua. Khoản phải trả này gồm cả các khoản phải trả khi nhập khẩu thông qua người nhận ủy thác (trong giao dịch nhập khẩu ủy thác).

Phải trả khác gồm các khoản phải trả không có tính thương mại, không liên quan đến giao dịch mua, bán, cung cấp hàng hóa dịch vụ.

6. Nguyên tắc ghi nhận các khoản tiền vay

Phản ánh các khoản tiền vay và tình hình thanh toán các khoản tiền vay của doanh nghiệp.

Các khoản có thời gian trả nợ hơn 12 tháng kể từ thời điểm lập Báo cáo tài chính được trình bày là vay dài hạn. Các khoản đến hạn trả trong vòng 12 tháng tiếp theo kể từ thời điểm lập Báo cáo tài chính, được trình bày là vay ngắn hạn để có kế hoạch chi trả.

7. Nguyên tắc ghi nhận và vốn hóa các khoản chi phí đi vay

Chi phí đi vay được ghi nhận là chi phí phát sinh trong kỳ.

8. Nguyên tắc ghi nhận chi phí phải trả

Chi phí phải trả được ghi nhận dựa trên các ước tính hợp lý về số tiền phải trả cho các hàng hóa, dịch vụ đã sử dụng trong kỳ.

CÔNG TY CỔ PHẦN ĐẦU TƯ VÀ XÂY DỰNG BDC VIỆT NAM

Địa chỉ: Số 6 ngõ 180 Thái Thịnh, phường Láng Hạ, quận Đống Đa, thành phố Hà Nội

BÁO CÁO TÀI CHÍNH VĂN PHÒNG CÔNG TY GIỮA NIÊN ĐỘ

6 tháng đầu của năm tài chính kết thúc ngày 31 tháng 12 năm 2019

Bản thuyết minh Báo cáo tài chính văn phòng công ty giữa niên độ (tiếp theo)

9. Nguyên tắc ghi nhận vốn chủ sở hữu

Vốn chủ sở hữu của Công ty bao gồm:

- Vốn đầu tư của chủ sở hữu: được ghi nhận theo số thực tế đã đầu tư của các cổ đông.
- Thặng dư vốn cổ phần: chênh lệch do phát hành cổ phiếu cao hơn mệnh giá.

Các quỹ

Các quỹ được trích lập và sử dụng theo Điều lệ Công ty và nghị quyết Đại hội đồng cổ đông.

Lợi nhuận chưa phân phối

Lợi nhuận chưa phân phối phản ánh kết quả kinh doanh sau thuế thu nhập doanh nghiệp và tình hình phân chia lợi nhuận hoặc xử lý lỗ của Công ty.

10. Nguyên tắc và phương pháp ghi nhận doanh thu

Khi cung cấp dịch vụ, doanh thu được ghi nhận khi không còn những yếu tố không chắc chắn đáng kể liên quan đến việc thanh toán tiền hoặc chi phí kèm theo.

Tiền lãi được ghi nhận trên cơ sở thời gian và lãi suất từng kỳ.

11. Hợp đồng xây dựng

Khi kết quả thực hiện hợp đồng được ước tính một cách đáng tin cậy thì doanh thu và chi phí liên quan đến hợp đồng được ghi nhận tương ứng với phần công việc đã hoàn thành được khách hàng xác nhận trong năm.

12. Nguyên tắc kế toán giá vốn hàng bán

Giá vốn hàng bán phản ánh giá trị giá vốn của sản phẩm, hàng hóa, dịch vụ.

13. Nguyên tắc kế toán chi phí tài chính

Phản ánh những khoản chi phí hoạt động tài chính bao gồm các khoản chi phí hoặc các khoản lỗ liên quan đến các hoạt động đầu tư tài chính, chi phí cho vay và đi vay vốn, chi phí góp vốn liên doanh, liên kết, lỗ chuyển nhượng chứng khoán ngắn hạn, chi phí giao dịch bán chứng khoán; Dự phòng giảm giá chứng khoán kinh doanh, dự phòng tổn thất đầu tư vào đơn vị khác, khoản lỗ phát sinh khi bán ngoại tệ, lỗ tỷ giá hối đoái....

14. Nguyên tắc kế toán chi phí bán hàng và chi phí quản lý doanh nghiệp

Chi phí bán hàng phản ánh các chi phí thực tế phát sinh trong quá trình bán sản phẩm, hàng hoá, cung cấp dịch vụ, bao gồm các chi phí chào hàng, giới thiệu sản phẩm, quảng cáo sản phẩm, hoa hồng bán hàng, chi phí bảo hành sản phẩm, hàng hoá (trừ hoạt động xây lắp), chi phí bảo quản, đóng gói, vận chuyển...

Chi phí quản lý doanh nghiệp phản ánh các chi phí quản lý chung của doanh nghiệp gồm các chi phí về lương nhân viên bộ phận quản lý doanh nghiệp (tiền lương, tiền công, các khoản phụ cấp,...); bảo hiểm xã hội, bảo hiểm y tế, kinh phí công đoàn, bảo hiểm thất nghiệp của nhân viên quản lý doanh nghiệp; chi phí vật liệu văn phòng, công cụ lao động, khấu hao TSCĐ dùng cho quản lý doanh nghiệp; tiền thuê đất, thuế môn bài; khoản lập dự phòng phải thu khó đòi; dịch vụ mua ngoài (điện, nước, điện thoại, fax, bảo hiểm tài sản, cháy nổ...); chi phí bằng tiền khác (tiếp khách, hội nghị khách hàng...).

CÔNG TY CỔ PHẦN ĐẦU TƯ VÀ XÂY DỰNG BDC VIỆT NAM

Địa chỉ: Số 6 ngõ 180 Thái Thịnh, phường Láng Hạ, quận Đống Đa, thành phố Hà Nội

BÁO CÁO TÀI CHÍNH VĂN PHÒNG CÔNG TY GIỮA NIÊN ĐỘ

6 tháng đầu của năm tài chính kết thúc ngày 31 tháng 12 năm 2019

Bản thuyết minh Báo cáo tài chính văn phòng công ty giữa niên độ (tiếp theo)

15. Nguyên tắc và phương pháp ghi nhận chi phí thuế thu nhập doanh nghiệp hiện hành

Chi phí thuế thu nhập doanh nghiệp trong kỳ là thuế thu nhập doanh nghiệp hiện hành, được tính dựa trên thu nhập chịu thuế trong kỳ với thuế suất áp dụng là 20%.

16. Tài sản tài chính

Phân loại tài sản tài chính

Công ty phân loại các tài sản tài chính thành các nhóm: tài sản tài chính được ghi nhận theo giá trị hợp lý thông qua Báo cáo kết quả hoạt động kinh doanh, các khoản đầu tư nắm giữ đến ngày đáo hạn, các khoản cho vay và phải thu, tài sản tài chính sẵn sàng để bán. Việc phân loại các tài sản tài chính này phụ thuộc vào bản chất và mục đích của tài sản tài chính và được quyết định tại thời điểm ghi nhận ban đầu.

Tài sản tài chính được ghi nhận theo giá trị hợp lý thông qua Báo cáo kết quả hoạt động kinh doanh

Tài sản tài chính được phân loại là ghi nhận theo giá trị hợp lý thông qua Báo cáo kết quả hoạt động kinh doanh nếu được nắm giữ để kinh doanh hoặc được xếp vào nhóm phản ánh theo giá trị hợp lý thông qua Báo cáo kết quả hoạt động kinh doanh tại thời điểm ghi nhận ban đầu.

Tài sản tài chính được phân loại vào nhóm chứng khoán nắm giữ để kinh doanh nếu:

- Được mua hoặc tạo ra chủ yếu cho mục đích bán lại trong thời gian ngắn;
- Công ty có ý định nắm giữ nhằm mục đích thu lợi ngắn hạn;
- Công cụ tài chính phái sinh (ngoại trừ các công cụ tài chính phái sinh được xác định là một hợp đồng bảo lãnh tài chính hoặc một công cụ phòng ngừa rủi ro hiệu quả).

Các khoản đầu tư nắm giữ đến ngày đáo hạn

Các khoản đầu tư nắm giữ đến ngày đáo hạn là các tài sản tài chính phi phái sinh với các khoản thanh toán cố định hoặc có thể xác định và có kỳ đáo hạn cố định mà Công ty có ý định và có khả năng giữ đến ngày đáo hạn.

Các khoản cho vay và phải thu

Các khoản cho vay và phải thu là các tài sản tài chính phi phái sinh với các khoản thanh toán cố định hoặc có thể xác định và không được niêm yết trên thị trường.

Tài sản tài chính sẵn sàng để bán

Tài sản tài chính sẵn sàng để bán là các tài sản tài chính phi phái sinh được xác định là sẵn sàng để bán hoặc không được phân loại là các tài sản tài chính ghi nhận theo giá trị hợp lý thông qua Báo cáo kết quả hoạt động kinh doanh, các khoản đầu tư giữ đến ngày đáo hạn hoặc các khoản cho vay và phải thu.

Giá trị ghi sổ ban đầu của tài sản tài chính

Các tài sản tài chính được ghi nhận tại ngày mua và dùng ghi nhận tại ngày bán. Tại thời điểm ghi nhận lần đầu, tài sản tài chính được xác định theo giá mua/chi phí phát hành cộng các chi phí phát sinh khác liên quan trực tiếp đến việc mua, phát hành tài sản tài chính đó.

17. Nợ phải trả tài chính và công cụ vốn chủ sở hữu

Các công cụ tài chính được phân loại là nợ phải trả tài chính hoặc công cụ vốn chủ sở hữu tại thời điểm ghi nhận ban đầu phù hợp với bản chất và định nghĩa của nợ phải trả tài chính và công cụ vốn chủ sở hữu.

Nợ phải trả tài chính

Công ty phân loại nợ phải trả tài chính thành các nhóm: nợ phải trả tài chính được ghi nhận theo giá trị hợp lý thông qua Báo cáo kết quả hoạt động kinh doanh, các khoản nợ phải trả tài chính

CÔNG TY CỔ PHẦN ĐẦU TƯ VÀ XÂY DỰNG BDC VIỆT NAM

Địa chỉ: Số 6 ngõ 180 Thái Thịnh, phường Láng Hạ, quận Đống Đa, thành phố Hà Nội

BÁO CÁO TÀI CHÍNH VĂN PHÒNG CÔNG TY GIỮA NIÊN ĐỘ

6 tháng đầu của năm tài chính kết thúc ngày 31 tháng 12 năm 2019

Bản thuyết minh Báo cáo tài chính văn phòng công ty giữa niên độ (tiếp theo)

được xác định theo giá trị phân bổ. Việc phân loại các khoản nợ tài chính phụ thuộc vào bản chất và mục đích của khoản nợ tài chính và được quyết định tại thời điểm ghi nhận ban đầu.

Nợ phải trả tài chính được ghi nhận theo giá trị hợp lý thông qua Báo cáo kết quả hoạt động kinh doanh

Nợ phải trả tài chính được phân loại là ghi nhận theo giá trị hợp lý thông qua Báo cáo kết quả hoạt động kinh doanh nếu được nắm giữ để kinh doanh hoặc được xếp vào nhóm phản ánh theo giá trị hợp lý thông qua Báo cáo kết quả hoạt động kinh doanh tại thời điểm ghi nhận ban đầu.

Nợ phải trả tài chính được phân loại vào nhóm chứng khoán nắm giữ để kinh doanh nếu:

- Được phát hành hoặc tạo ra chủ yếu cho mục đích mua lại trong thời gian ngắn;
- Công ty có ý định nắm giữ nhằm mục đích thu lợi ngắn hạn;
- Công cụ tài chính phái sinh (ngoại trừ các công cụ tài chính phái sinh được xác định là một hợp đồng bảo lãnh tài chính hoặc một công cụ phòng ngừa rủi ro hiệu quả).

Các khoản nợ phải trả tài chính được xác định theo giá trị phân bổ

Nợ phải trả tài chính được xác định theo giá trị phân bổ được xác định bằng giá trị ghi nhận ban đầu của nợ phải trả tài chính trừ đi các khoản hoàn trả gốc, cộng hoặc trừ các khoản phân bổ lũy kế tính theo phương pháp lãi suất thực tế của phần chênh lệch giữa giá trị ghi nhận ban đầu và giá trị đáo hạn, trừ đi các khoản giảm trừ (trực tiếp hoặc thông qua việc sử dụng một tài khoản dự phòng) do giảm giá trị hoặc do không thể thu hồi.

Phương pháp lãi suất thực tế là phương pháp tính toán giá trị phân bổ của một hoặc một nhóm nợ phải trả tài chính và phân bổ thu nhập lãi hoặc chi phí lãi trong kỳ có liên quan. Lãi suất thực tế là lãi suất chiết khấu các luồng tiền ước tính sẽ chi trả hoặc nhận được trong tương lai trong suốt vòng đời dự kiến của công cụ tài chính hoặc ngắn hơn, nếu cần thiết, trở về giá trị ghi sổ hiện tại thuần của nợ phải trả tài chính.

Giá trị ghi sổ ban đầu của nợ phải trả tài chính

Tại thời điểm ghi nhận lần đầu, các khoản nợ phải trả tài chính được xác định theo giá phát hành cộng các chi phí phát sinh liên quan trực tiếp đến việc phát hành nợ tài chính đó.

Công cụ vốn chủ sở hữu

Công cụ vốn chủ sở hữu là hợp đồng chứng tỏ được những lợi ích còn lại về tài sản của Công ty sau khi trừ đi toàn bộ nghĩa vụ.

Công cụ tài chính phức hợp

Công cụ tài chính phức hợp do Công ty phát hành được phân loại thành các thành phần nợ phải trả và thành phần vốn chủ sở hữu theo nội dung thỏa thuận trong hợp đồng và định nghĩa về nợ phải trả tài chính và công cụ vốn chủ sở hữu.

Phần vốn chủ sở hữu được xác định là giá trị còn lại của công cụ tài chính sau khi trừ đi giá trị hợp lý của phần nợ phải trả. Giá trị của công cụ phái sinh (như là hợp đồng quyền chọn bán) đi kèm công cụ tài chính phức hợp không thuộc phần vốn chủ sở hữu (như là quyền chọn chuyển đổi vốn chủ sở hữu) được trình bày trong phần nợ phải trả. Tổng giá trị ghi sổ cho các phần nợ phải trả và vốn chủ sở hữu khi ghi nhận ban đầu bằng với giá trị hợp lý của công cụ tài chính.

CÔNG TY CỔ PHẦN ĐẦU TƯ VÀ XÂY DỰNG BDC VIỆT NAM

Địa chỉ: Số 6 ngõ 180 Thái Thịnh, phường Láng Hạ, quận Đống Đa, thành phố Hà Nội

BÁO CÁO TÀI CHÍNH VĂN PHÒNG CÔNG TY GIỮA NIÊN ĐỘ

6 tháng đầu của năm tài chính kết thúc ngày 31 tháng 12 năm 2019

Bản thuyết minh Báo cáo tài chính văn phòng công ty giữa niên độ (tiếp theo)

18. Bù trừ các công cụ tài chính

Các tài sản tài chính và nợ phải trả tài chính chỉ được bù trừ với nhau và trình bày giá trị thuần trên Bảng cân đối kế toán khi và chỉ khi Công ty:

- Có quyền hợp pháp để bù trừ giá trị đã được ghi nhận; và
- Có dự định thanh toán trên cơ sở thuần hoặc ghi nhận tài sản và thanh toán nợ phải trả cùng một thời điểm.

19. Báo cáo theo bộ phận

Bộ phận theo lĩnh vực kinh doanh là một phần có thể xác định riêng biệt tham gia vào quá trình sản xuất hoặc cung cấp sản phẩm, dịch vụ và có rủi ro và lợi ích kinh tế khác với các bộ phận kinh doanh khác.

Bộ phận theo khu vực địa lý là một phần có thể xác định riêng biệt tham gia vào quá trình sản xuất hoặc cung cấp sản phẩm, dịch vụ trong phạm vi một môi trường kinh tế cụ thể và có rủi ro và lợi ích kinh tế khác với các bộ phận kinh doanh trong các môi trường kinh tế khác.

20. Bên liên quan

Các bên được coi là liên quan nếu một bên có khả năng kiểm soát hoặc có ảnh hưởng đáng kể đối với bên kia trong việc ra quyết định các chính sách tài chính và hoạt động.

Giao dịch với các bên có liên quan trong kỳ được trình bày ở thuyết minh số VIII.1

V. THÔNG TIN BỔ SUNG CHO CÁC KHOẢN MỤC TRÌNH BÀY TRONG BẢNG CÂN ĐỐI KẾ TOÁN VĂN PHÒNG CÔNG TY GIỮA NIÊN ĐỘ

1. Tiền và các khoản tương đương tiền

	Số cuối kỳ	Số đầu năm
Tiền mặt	875.292.318	627.517.497
Tiền gửi ngân hàng không kỳ hạn	209.385.541	8.764.012.967
Cộng	1.084.677.859	9.391.530.464

2. Phải thu ngắn hạn của khách hàng

	Số cuối kỳ	Số đầu năm
Ban QLDA đường	7.105.000.000	7.105.000.000
Ban QLDA đường cao tốc Sài Gòn - Trung Lương	6.653.229.329	6.653.229.329
Ban ĐH DA Vũng Áng - Quảng Trạch - Tổng công ty CP Xây lắp dầu khí VN	1.583.736.861	1.583.736.861
Tổng công ty TM Kỹ thuật & Đầu tư - Công ty Cổ phần	2.602.831.794	3.670.299.254
Công ty Cổ phần LICOGI 16	1.616.422.153	1.616.422.153
Ban QLDA 1	1.214.866.261	1.214.866.261
Khu QLGT đô thị số 4	2.652.675.253	2.652.675.253
Các đối tượng khác	11.073.918.363	12.464.772.363
Cộng	34.502.680.014	36.961.001.474

CÔNG TY CỔ PHẦN ĐẦU TƯ VÀ XÂY DỰNG BDC VIỆT NAM

Địa chỉ: Số 6 ngõ 180 Thái Thịnh, phường Láng Hạ, quận Đống Đa, thành phố Hà Nội

BÁO CÁO TÀI CHÍNH VĂN PHÒNG CÔNG TY GIỮA NIÊN ĐỘ

6 tháng đầu của năm tài chính kết thúc ngày 31 tháng 12 năm 2019

Bản thuyết minh Báo cáo tài chính văn phòng công ty giữa niên độ (tiếp theo)**3. Trả trước cho người bán ngắn hạn**

	<u>Số cuối kỳ</u>	<u>Số đầu năm</u>
Công ty Hồng Hà	16.085.470.000	16.085.470.000
Công ty TNHH Xây dựng và Phát Triển công nghệ Hải Hà	3.587.673.000	3.587.673.000
Các đối tượng khác	2.919.808.900	86.000.000
Cộng	<u>22.592.951.900</u>	<u>19.759.143.000</u>

4. Phải thu ngắn hạn khác

	<u>Số cuối kỳ</u>		<u>Số đầu năm</u>	
	<u>Giá trị</u>	<u>Dự phòng</u>	<u>Giá trị</u>	<u>Dự phòng</u>
Tạm ứng	1.901.352.860	-	427.115.500	-
<i>Tạm ứng của hội đồng quản trị, ban kiểm soát</i>	<i>134.109.000</i>	<i>-</i>	<i>134.109.000</i>	<i>-</i>
<i>Tạm ứng các đối tượng khác</i>	<i>1.767.243.860</i>	<i>-</i>	<i>293.006.500</i>	<i>-</i>
Ký cược, ký quỹ	770.174.424	-	736.174.424	-
Các khoản phải thu ngắn hạn khác	50.000.000	-	50.000.000	-
Cộng	<u>2.721.527.284</u>	<u>-</u>	<u>1.213.289.924</u>	<u>-</u>

CÔNG TY CỔ PHẦN ĐẦU TƯ VÀ XÂY DỰNG BDC VIỆT NAM

Địa chỉ: Số 6 ngõ 180 Thái Thịnh, phường Láng Hạ, quận Đống Đa, thành phố Hà Nội
BÁO CÁO TÀI CHÍNH VẤN PHÒNG CÔNG TY GIỮA NIÊN ĐỘ
6 tháng đầu của năm tài chính kết thúc ngày 31 tháng 12 năm 2019

5. Dự phòng phải thu ngắn hạn khó đòi

	Số cuối năm		Số đầu năm	
	Thời gian quá hạn	Giá gốc	Thời gian quá hạn	Giá gốc
Công nợ phải thu khách hàng		6.254.836.259		7.322.303.719
UBND Thị xã Sơn La	<i>Quá hạn trên 3 năm</i>	614.384.422	<i>Quá hạn trên 3 năm</i>	614.384.422
BQL dự án Thủy điện Xoóng Con	<i>Quá hạn trên 3 năm</i>	15.000.000	<i>Quá hạn trên 3 năm</i>	15.000.000
Ban QLDA công trình giao thông Nghệ An	<i>Quá hạn trên 3 năm</i>	626.918.132	<i>Quá hạn trên 3 năm</i>	626.918.132
Công ty CP cảng Cát Lái	<i>Quá hạn trên 3 năm</i>	69.626.650	<i>Quá hạn trên 3 năm</i>	69.626.650
Công ty CP XD Đường bộ số 1 Hà Tĩnh	<i>Quá hạn trên 3 năm</i>	314.359.000	<i>Quá hạn trên 3 năm</i>	314.359.000
Công ty CP xây dựng công trình giao thông 61	<i>Khó có khả năng thu hồi</i>	796.850.000	<i>Khó có khả năng thu hồi</i>	796.850.000
Tổng công ty TM Kỹ thuật & Đầu tư - Công ty Cổ phần	<i>Khó có khả năng thu hồi</i>	2.602.831.794	<i>Khó có khả năng thu hồi</i>	3.670.299.254
Ban QLDA 1	<i>Khó có khả năng thu hồi</i>	1.214.866.261	<i>Khó có khả năng thu hồi</i>	1.214.866.261
Cộng		6.254.836.259		7.322.303.719
		5.890.276.380		6.714.770.588

CÔNG TY CỔ PHẦN ĐẦU TƯ VÀ XÂY DỰNG BDC VIỆT NAM

Địa chỉ: Số 6 ngõ 180 Thái Thịnh, phường Láng Hạ, quận Đống Đa, thành phố Hà Nội

BÁO CÁO TÀI CHÍNH VẤN PHÒNG CÔNG TY GIỮA NIÊN ĐỘ

6 tháng đầu của năm tài chính kết thúc ngày 31 tháng 12 năm 2019

Tình hình biến động các khoản dự phòng trong kỳ:

	Nợ phải thu ngắn hạn	Nợ phải thu dài hạn	Cộng
Số đầu năm	6.714.770.588	-	6.714.770.588
Hoàn nhập dự phòng	(1.067.467.460)		(1.067.467.460)
Trích lập dự phòng bổ sung	242.973.252	-	242.973.252
Số cuối kỳ	5.890.276.380	-	5.890.276.380

6. Chi phí trả trước dài hạn

	Số cuối kỳ	Số đầu năm
Chi phí bảo hiểm	63.070.515	107.590.879
Chi phí công cụ dụng cụ	28.670.114	38.788.978
Cộng	91.740.629	146.379.857

7. Hàng tồn kho

	Số cuối kỳ		Số đầu năm	
	Giá trị	Dự phòng	Giá trị	Dự phòng
Nguyên liệu, vật liệu	4.504.336.372	-	1.677.964.755	-
Công cụ, dụng cụ	37.709.100	-	37.709.100	-
Chi phí sản xuất, kinh doanh dở dang	5.577.564.394	-	5.824.756.733	-
Cộng	10.119.609.866	-	7.540.430.588	-

8. Tài sản cố định hữu hình

	Nhà cửa, vật kiến trúc	Máy móc, thiết bị	Phương tiện vận tải, truyền dẫn	Thiết bị, dụng cụ quản lý	Tài sản cố định khác	Cộng
Nguyên giá						
Số đầu năm	1.243.460.275	66.244.591.868	17.537.335.326	427.975.000	326.839.826	85.780.202.295
Mua trong kỳ	-	32.727.273	-	-	-	32.727.273
Số cuối kỳ	1.243.460.275	66.277.319.141	17.537.335.326	427.975.000	326.839.826	85.812.929.568
Trong đó:						
<i>TSCĐ đã hết khấu hao vẫn còn sử dụng</i>	1.243.460.275	65.914.336.720	17.212.018.235	427.975.000	326.839.826	85.124.630.056
Giá trị hao mòn						
Số đầu năm	1.243.460.275	65.771.693.683	17.355.604.093	427.975.000	326.839.826	85.125.572.877
Khấu hao trong kỳ	-	221.354.435	41.405.425	-	-	262.759.860
Số cuối kỳ	1.243.460.275	65.993.048.118	17.397.009.518	427.975.000	326.839.826	85.388.332.737
Giá trị còn lại						
Số đầu năm	-	472.898.185	181.731.233	-	-	654.629.418
Số cuối kỳ	-	284.271.023	140.325.808	-	-	424.596.831

CÔNG TY CỔ PHẦN ĐẦU TƯ VÀ XÂY DỰNG BDC VIỆT NAM

Địa chỉ: Số 6 ngõ 180 Thái Thịnh, phường Láng Hạ, quận Đống Đa, thành phố Hà Nội

BÁO CÁO TÀI CHÍNH VẤN PHÒNG CÔNG TY GIỮA NIÊN ĐỘ

6 tháng đầu của năm tài chính kết thúc ngày 31 tháng 12 năm 2019

Bản thuyết minh Báo cáo tài chính văn phòng công ty giữa niên độ (tiếp theo)

9. Chi phí sản xuất kinh doanh dở dang dài hạn

Là chi phí dở dang các công trình đã hoàn thành nhưng chưa quyết toán.

10. Xây dựng cơ bản dở dang

	Số đầu năm	Chi phí phát sinh trong kỳ	Số cuối kỳ
Sửa chữa lớn TSCĐ	1.010.604.546	-	1.010.604.546
Sửa chữa xà lan MCO 09	1.010.604.546	-	1.010.604.546
Cộng	1.010.604.546	-	1.010.604.546

11. Các khoản đầu tư tài chính

	Số cuối kỳ			Số đầu năm		
	Giá gốc	Dự phòng	Giá trị hợp lý	Giá gốc	Dự phòng	Giá trị hợp lý
Đầu tư vào công ty liên doanh, liên kết	4.180.644.391	-	4.180.644.391	4.180.644.391	-	4.180.644.391
Công ty CP Đầu tư và Xây dựng MCK(a)	4.180.644.391	-	4.180.644.391	4.180.644.391	-	4.180.644.391
Đầu tư vào đơn vị khác	4.420.000.000	-	4.420.000.000	4.420.000.000	-	4.420.000.000
Công ty Cổ phần doanh nghiệp trẻ Việt Nam (b)	3.420.000.000	-	3.420.000.000	3.420.000.000	-	3.420.000.000
Công ty CP Công nghệ và Truyền thông CK (c)	1.000.000.000	-	1.000.000.000	1.000.000.000	-	1.000.000.000
Cộng	8.600.644.391	-	8.600.644.391	8.600.644.391	-	8.600.644.391

(a) Là khoản đầu tư vào Công ty Cổ phần Đầu tư và Xây dựng MCK theo Giấy chứng nhận đăng ký kinh doanh số 2901092786 ngày 16 tháng 6 năm 2009, đăng ký thay đổi lần thứ 01 ngày 23 tháng 11 năm 2010, Tổng vốn điều lệ của Công ty Cổ phần Đầu tư và Xây dựng MCK là 83.200.000.000 đồng, tỷ lệ sở hữu của Công ty Cổ phần Đầu tư và Xây dựng BDC Việt Nam là 41%, Công ty Cổ phần Đầu tư CK Việt Nam là 39% và Công ty Cổ phần Tập đoàn T&T là 20%. Đến thời điểm ngày 30 tháng 06 năm 2018, Công ty Cổ phần Đầu tư và Xây dựng BDC Việt Nam đã tạm góp vốn bằng tiền và các chi phí là 4.180.644.391 đồng.

(b) Là khoản góp vốn hợp tác kinh doanh đầu tư xây dựng dự án Khu đô thị Quán Bàu - TP Vinh (tỉnh Nghệ An) cùng với Công ty Cổ phần Doanh nghiệp trẻ Nghệ An và Công ty Cổ phần Tân Bình. Theo đó, phía Công ty góp vốn theo tỷ lệ 30% trên tổng vốn đầu tư (dự kiến tổng vốn đầu tư là 50 tỷ đồng) và chuyển vốn góp cho Công ty Cổ phần Doanh nghiệp trẻ Nghệ An. Các bên thành lập Ban quản lý dự án chung do các bên cùng cử người đại diện tham gia vào dự án, phía Công ty Cổ phần Doanh nghiệp trẻ Nghệ An chịu trách nhiệm làm đại diện pháp nhân cho chủ đầu tư trong quá trình thực hiện dự án. Khi toàn bộ quá trình thực hiện dự án được hoàn thành, căn cứ vào tỷ lệ vốn góp của các bên sẽ tiến hành phân chia kết quả đầu tư bằng lợi nhuận thu được khi bán các sản phẩm xây dựng đã hoàn thành là các căn hộ, nền đất, khi không bán được các bên thống nhất sẽ phân chia kết quả đầu tư bằng sản phẩm. Mỗi bên sở hữu lợi nhuận hoặc sản phẩm theo tỷ lệ vốn góp của mình. Số đã đầu tư đến ngày 30 tháng 06 năm 2018 là 3.420.000.000 đồng.

(c) Khoản đầu tư mua cổ phiếu của Công ty Cổ phần Công nghệ và Truyền thông CK với số cổ phần nắm giữ là 10.000 cổ phần, mệnh giá 100.000 đồng, tổng giá trị đã đầu tư là 1.000.000.000 đồng.

CÔNG TY CỔ PHẦN ĐẦU TƯ VÀ XÂY DỰNG BDC VIỆT NAM

Địa chỉ: Số 6 ngõ 180 Thái Thịnh, phường Láng Hạ, quận Đống Đa, thành phố Hà Nội

BÁO CÁO TÀI CHÍNH VĂN PHÒNG CÔNG TY GIỮA NIÊN ĐỘ

6 tháng đầu của năm tài chính kết thúc ngày 31 tháng 12 năm 2019

Bản thuyết minh Báo cáo tài chính văn phòng công ty giữa niên độ (tiếp theo)**12. Phải trả người bán ngắn hạn**

	<u>Số cuối kỳ</u>	<u>Số đầu năm</u>
Công ty Cổ phần MCO Nghệ An	711.502.403	711.502.403
Công ty TNHH Thiên An	1.636.754.593	1.636.754.593
Công ty Cổ phần Đầu tư phát triển xây dựng bê tông	2.014.919.900	2.014.919.900
Công ty TNHH MTV Quản lý & XD đường bộ 496	282.840.000	282.840.000
Các đối tượng khác	6.537.900.679	8.037.585.243
Cộng	<u>11.183.917.575</u>	<u>12.683.602.139</u>

13. Người mua trả tiền trước

	<u>Số cuối kỳ</u>	<u>Số đầu năm</u>
Ban QLDA	445.240.293	9.403.843.657
Công ty CP PT đường cao tốc Biên Hoà - Vũng Tàu	713.898.000	713.898.000
Tổng công ty XD CTGT4 CTCP chi nhánh 412	80.000.000	80.000.000
Ban QLDA Xây dựng Thành phố	5.500.000.000	-
Các đối tượng khác	3.031.926.969	3.036.260.969
Cộng	<u>9.771.065.262</u>	<u>13.234.002.626</u>

14. Thuế và các khoản phải nộp Nhà nước

	<u>Số đầu năm</u>	<u>Số phải nộp trong năm</u>	<u>Số đã thực nộp trong năm</u>	<u>Số cuối kỳ</u>
Thuế GTGT hàng bán nội địa	21.976.099.067	-	-	21.976.099.067
Thuế thu nhập doanh nghiệp	(485.578.867)	10.063.321	-	(475.515.546)
Thuế thu nhập cá nhân	10.052.326	-	-	10.052.326
Cộng	<u>21.500.572.526</u>	<u>10.063.321</u>	<u>-</u>	<u>21.510.635.847</u>

Do việc áp dụng luật và các quy định về thuế đối với nhiều loại giao dịch khác nhau có thể được giải thích theo nhiều cách khác nhau, số thuế được trình bày trên Báo cáo tài chính có thể bị thay đổi theo quyết định của cơ quan thuế khi cơ quan thuế kiểm tra quyết toán thuế tại đơn vị.

Thuế giá trị gia tăng

Công ty nộp thuế giá trị gia tăng theo phương pháp khấu trừ với thuế suất 10%.

Thuế thu nhập doanh nghiệp

Thuế thu nhập doanh nghiệp được tính dựa trên thu nhập chịu thuế trong năm với thuế suất áp dụng là 20%.

Các loại thuế khác

Các loại thuế khác, Công ty kê khai và nộp theo quy định.

CÔNG TY CỔ PHẦN ĐẦU TƯ VÀ XÂY DỰNG BDC VIỆT NAM

Địa chỉ: Số 6 ngõ 180 Thái Thịnh, phường Láng Hạ, quận Đống Đa, thành phố Hà Nội

BÁO CÁO TÀI CHÍNH VĂN PHÒNG CÔNG TY GIỮA NIÊN ĐỘ

6 tháng đầu của năm tài chính kết thúc ngày 31 tháng 12 năm 2019

Bản thuyết minh Báo cáo tài chính văn phòng công ty giữa niên độ (tiếp theo)**15. Phải trả ngắn hạn khác**

	<u>Số cuối kỳ</u>	<u>Số đầu năm</u>
Kinh phí công đoàn	-	89.981.192
Các khoản phải trả ngắn hạn khác	166.689.244	107.140.976
Cộng	<u>166.689.244</u>	<u>197.122.168</u>

16. Vay và nợ thuê tài chính ngắn hạn

	<u>Số cuối kỳ</u>	<u>Số đầu năm</u>
Ngân hàng Nông nghiệp và Phát triển Nông thôn Việt Nam – Chi nhánh Hà Nội (a)	4.856.364.651	2.390.216.138
Vay ngắn hạn các tổ chức khác	5.252.918.499	5.732.918.499
Cộng	<u>10.109.283.150</u>	<u>8.123.134.637</u>

(a) Là khoản vay Ngân hàng nông nghiệp và phát triển nông thôn Việt Nam - Chi nhánh Hà Nội theo hợp đồng tín dụng số 1500LAV201902274 ngày 25 tháng 04 năm 2019, số tiền vay tối đa 5.400.000.000 VNĐ, mục đích thanh toán chi phí thực hiện thi công các công trình xây dựng. Thời gian vay tối đa 06 tháng theo từng giấy nhận nợ, nhưng thời hạn trả nợ cuối cùng không quá ngày 08 tháng 04 năm 2020, lãi suất cho vay quy định theo từng giấy nhận nợ. Tài sản đảm bảo bao gồm:

- Giá trị nhà ở và đất ở theo Giấy chứng nhận quyền sử dụng đất, quyền sở hữu nhà ở và tài sản khác gắn liền với đất số CM268218 do Sở tài nguyên và Môi trường thành phố Hà Nội cấp ngày 29 tháng 05 năm 2018. Hợp đồng thế chấp bất động sản để đảm bảo việc thực hiện nghĩa vụ của bên thứ ba số công chứng 3660.2018 ngày 10 tháng 8 năm 2018.

Chi tiết số phát sinh về các khoản vay và nợ thuê tài chính ngắn hạn như sau:

	<u>Số đầu năm</u>	<u>Số tiền vay phát sinh trong kỳ</u>	<u>Số tiền vay đã trả trong kỳ</u>	<u>Số cuối kỳ</u>
Vay ngắn hạn ngân hàng	2.390.216.138	4.856.364.651	(2.390.216.138)	4.856.364.651
Vay ngắn hạn các tổ chức khác	5.732.918.499	-	(480.000.000)	5.252.918.499
Cộng	<u>8.123.134.637</u>	<u>4.856.364.651</u>	<u>(2.870.216.138)</u>	<u>10.109.283.150</u>

17. Chi phí phải trả dài hạn

	<u>Số cuối kỳ</u>	<u>Số đầu năm</u>
Ngân hàng TMCP Công thương Việt Nam - Chi phí lãi vay phải trả	1.699.931.117	1.699.931.117
Cộng	<u>1.699.931.117</u>	<u>1.699.931.117</u>

CÔNG TY CỔ PHẦN ĐẦU TƯ VÀ XÂY DỰNG BDC VIỆT NAM

Địa chỉ: Số 6 ngõ 180 Thái Thịnh, phường Láng Hạ, quận Đống Đa, thành phố Hà Nội

BÁO CÁO TÀI CHÍNH VĂN PHÒNG CÔNG TY GIỮA NIÊN ĐỘ

6 tháng đầu của năm tài chính kết thúc ngày 31 tháng 12 năm 2019

Bản thuyết minh Báo cáo tài chính văn phòng công ty giữa niên độ (tiếp theo)

18. Vốn chủ sở hữu*a) Bảng đối chiếu biến động của vốn chủ sở hữu*

	Vốn đầu tư của chủ sở hữu	Thặng dư vốn cổ phần	Quỹ đầu tư phát triển	Lợi nhuận sau thuế chưa phân phối	Cộng
Số dư đầu năm trước	41.039.290.000	149.852.000	3.343.084.386	4.946.417.364	49.478.643.750
Lợi nhuận trong năm trước	-	-	-	10.874.106	10.874.106
Số dư cuối năm trước	41.039.290.000	149.852.000	3.343.084.386	4.957.291.470	49.489.517.856
Số dư đầu năm nay	41.039.290.000	149.852.000	3.343.084.386	4.957.291.470	49.489.517.856
Lợi nhuận trong kỳ này	-	-	-	39.024.455	39.024.455
Số dư cuối kỳ nay	41.039.290.000	149.852.000	3.343.084.386	4.996.315.925	49.528.542.311

b) Chi tiết vốn đầu tư của chủ sở hữu

Vốn góp của Tổng Công ty Xây dựng Đường thủy	4.706.740.000
Vốn góp của các cổ đông khác	36.332.550.000
Thặng dư vốn cổ phần	149.852.000
Cộng	41.189.142.000

c) Cổ phiếu

	Số cuối kỳ	Số đầu năm
Số lượng cổ phiếu đăng ký phát hành	4.103.929	4.103.929
Số lượng cổ phiếu đã bán ra công chúng	4.103.929	4.103.929
- Cổ phiếu phổ thông	4.103.929	4.103.929
Số lượng cổ phiếu được mua lại	-	-
Số lượng cổ phiếu đang lưu hành	4.103.929	4.103.929
- Cổ phiếu phổ thông	4.103.929	4.103.929

Mệnh giá cổ phiếu đang lưu hành: 10.000 đồng/Cổ phiếu.

CÔNG TY CỔ PHẦN ĐẦU TƯ VÀ XÂY DỰNG BDC VIỆT NAM

Địa chỉ: Số 6 ngõ 180 Thái Thịnh, phường Láng Hạ, quận Đống Đa, thành phố Hà Nội

BÁO CÁO TÀI CHÍNH VĂN PHÒNG CÔNG TY GIỮA NIÊN ĐỘ

6 tháng đầu của năm tài chính kết thúc ngày 31 tháng 12 năm 2019

Bản thuyết minh Báo cáo tài chính văn phòng công ty giữa niên độ (tiếp theo)**VI. THÔNG TIN BỔ SUNG CHO CÁC KHOẢN MỤC TRÌNH BÀY TRONG BÁO CÁO KẾT QUẢ HOẠT ĐỘNG KINH DOANH VĂN PHÒNG CÔNG TY GIỮA NIÊN ĐỘ****1. Doanh thu bán hàng và cung cấp dịch vụ**

	Lũy kế từ đầu năm đến cuối kỳ này	
	Năm nay	Năm trước
Doanh thu cung cấp dịch vụ	-	2.068.484.544
Doanh thu hợp đồng xây dựng	10.182.485.455	6.224.876.819
Cộng	10.182.485.455	8.293.361.363

2. Giá vốn hàng bán

	Lũy kế từ đầu năm đến cuối kỳ này	
	Năm nay	Năm trước
Giá vốn cung cấp dịch vụ	-	1.547.898.883
Giá vốn của hợp đồng xây dựng	10.229.621.322	8.931.730.610
Cộng	10.229.621.322	10.479.629.493

3. Doanh thu hoạt động tài chính

	Lũy kế từ đầu năm đến cuối kỳ này	
	Năm nay	Năm trước
Lãi tiền gửi không kỳ hạn	2.614.188	64.561
Cộng	2.614.188	64.561

4. Chi phí tài chính

	Lũy kế từ đầu năm đến cuối kỳ này	
	Năm nay	Năm trước
Chi phí lãi vay	107.451.915	-
Cộng	107.451.915	-

5. Chi phí quản lý doanh nghiệp

	Lũy kế từ đầu năm đến cuối kỳ này	
	Năm nay	Năm trước
Chi phí cho nhân viên	316.933.923	266.330.000
Chi phí khấu hao tài sản cố định	-	15.359.707
Thuế, phí và lệ phí	5.661.624	3.000.000
Hoàn nhập/Dự phòng phải thu khó đòi	(824.494.208)	-
Chi phí dịch vụ mua ngoài	105.118.864	180.780.826
Các chi phí khác	194.489.599	47.434.598
Cộng	(202.290.198)	512.905.131

6. Thu nhập khác

	Lũy kế từ đầu năm đến cuối kỳ này	
	Năm nay	Năm trước
Lãi từ thanh lý, nhượng bán tài sản cố định	-	2.727.272.726
Thu nhập khác	-	869.341
Cộng	-	2.728.142.067

CÔNG TY CỔ PHẦN ĐẦU TƯ VÀ XÂY DỰNG BDC VIỆT NAM

Địa chỉ: Số 6 ngõ 180 Thái Thịnh, phường Láng Hạ, quận Đống Đa, thành phố Hà Nội

BÁO CÁO TÀI CHÍNH VĂN PHÒNG CÔNG TY GIỮA NIÊN ĐỘ

6 tháng đầu của năm tài chính kết thúc ngày 31 tháng 12 năm 2019

Bản thuyết minh Báo cáo tài chính văn phòng công ty giữa niên độ (tiếp theo)

7. Chi phí khác

	Lũy kế từ đầu năm đến cuối kỳ này	
	Năm nay	Năm trước
Phạt chậm nộp bảo hiểm	1.228.828	403.811
Chi phí khác	-	12.200.000
Cộng	1.228.828	12.603.811

8. Chi phí thuế thu nhập doanh nghiệp hiện hành

Chi phí thuế thu nhập doanh nghiệp trong kỳ được dự tính như sau:

	Lũy kế từ đầu năm đến cuối kỳ này	
	Năm nay	Năm trước
Tổng lợi nhuận kế toán trước thuế	49.087.776	16.429.556
Các khoản điều chỉnh tăng, giảm lợi nhuận kế toán để xác định lợi nhuận chịu thuế thu nhập doanh nghiệp:		
- Các khoản điều chỉnh tăng	1.228.828	12.603.811
Lãi chậm nộp bảo hiểm	-	12.200.000
Các chi phí không hợp lệ	1.228.828	403.811
- Các khoản điều chỉnh giảm	-	-
Tổng thu nhập chịu thuế	50.316.604	29.033.367
Thuế suất thuế thu nhập doanh nghiệp	20%	20%
Tổng chi phí thuế thu nhập doanh nghiệp hiện hành	10.063.321	5.806.673

9. Lãi cơ bản trên cổ phiếu

Công ty không tính chỉ tiêu này trên Báo cáo tài chính riêng vì theo quy định tại Thông tư 200/2014/TT-BTC ngày 22 tháng 12 năm 2014 yêu cầu đối với công ty mẹ là công ty cổ phần, chỉ tiêu này chỉ được trình bày trên Báo cáo tài chính tổng hợp, không trình bày trên Báo cáo tài chính riêng của công ty mẹ.

10. Chi phí sản xuất kinh doanh theo yếu tố

	Lũy kế từ đầu năm đến cuối kỳ này	
	Năm nay	Năm trước
Chi phí nguyên liệu, vật liệu	8.065.441.255	-
Chi phí nhân công	406.222.520	386.675.000
Chi phí khấu hao tài sản cố định	262.759.860	294.360.439
Chi phí dự phòng	(824.494.208)	1.269.521.699
Chi phí dịch vụ mua ngoài	1.404.082.045	-
Chi phí thầu phụ	-	2.909.090.909
Chi phí khác	466.127.313	110.246.876
Cộng	9.780.138.785	4.969.894.923

CÔNG TY CỔ PHẦN ĐẦU TƯ VÀ XÂY DỰNG BDC VIỆT NAM

Địa chỉ: Số 6 ngõ 180 Thái Thịnh, phường Láng Hạ, quận Đống Đa, thành phố Hà Nội

BÁO CÁO TÀI CHÍNH VĂN PHÒNG CÔNG TY GIỮA NIÊN ĐỘ

6 tháng đầu của năm tài chính kết thúc ngày 31 tháng 12 năm 2019

Bản thuyết minh Báo cáo tài chính văn phòng công ty giữa niên độ (tiếp theo)

VII. THÔNG TIN BỔ SUNG CHO CÁC KHOẢN MỤC TRÌNH BÀY TRONG BÁO CÁO LƯU CHUYỂN TIỀN TỆ VĂN PHÒNG CÔNG TY GIỮA NIÊN ĐỘ

1. Các giao dịch không bằng tiền

Trong kỳ Doanh nghiệp phát sinh các giao dịch không bằng tiền như sau:

	Lũy kế từ đầu năm đến cuối kỳ này	
	Năm nay	Năm trước
Bù trừ công nợ phải thu khách hàng – vay và nợ ngắn hạn	-	5.127.081.501

VIII. NHỮNG THÔNG TIN KHÁC

1. Giao dịch với các bên liên quan

Giao dịch với các thành viên quản lý chủ chốt và các cá nhân có liên quan:

Các thành viên quản lý chủ chốt và các cá nhân có liên quan gồm: các thành viên Hội đồng quản trị, Ban Tổng Giám đốc, Giám đốc tài chính, kế toán trưởng và các thành viên mật thiết trong gia đình các cá nhân này.

Các nghiệp vụ phát sinh trong kỳ với các thành viên quản lý chủ chốt và các cá nhân liên quan như sau:

	Lũy kế từ đầu năm đến cuối kỳ này	
	Năm nay	Năm trước
Thành viên Hội đồng quản trị		
Lương thành viên chủ chốt	90.858.000	91.858.000

2. Thông tin về bộ phận

Thông tin bộ phận được trình bày theo lĩnh vực kinh doanh và khu vực địa lý. Báo cáo bộ phận chính yếu được lập dựa theo lĩnh vực kinh doanh. Thông tin về khu vực địa lý là báo cáo bộ phận thứ yếu.

Lĩnh vực kinh doanh

Công ty chỉ có lĩnh vực kinh doanh chính sau:

- Lĩnh vực: Hoạt động xây dựng.

Khu vực địa lý

Toàn bộ hoạt động của Công ty chỉ diễn ra trên lãnh thổ Việt Nam.

CÔNG TY CỔ PHẦN ĐẦU TƯ VÀ XÂY DỰNG BDC VIỆT NAM

Địa chỉ: Số 6 ngõ 180 Thái Thịnh, phường Láng Hạ, quận Đống Đa, thành phố Hà Nội

BÁO CÁO TÀI CHÍNH VĂN PHÒNG CÔNG TY GIỮA NIÊN ĐỘ

6 tháng đầu của năm tài chính kết thúc ngày 31 tháng 12 năm 2019

Bản thuyết minh Báo cáo tài chính văn phòng công ty giữa niên độ (tiếp theo)

3. Giá trị hợp lý của tài sản và nợ phải trả tài chính

	Giá trị sổ sách		Giá trị hợp lý	
	Số cuối kỳ	Số đầu năm	Số cuối kỳ	Số đầu năm
Tài sản tài chính				
Tiền và các khoản tương đương tiền	1.084.677.859	9.391.530.464	1.084.677.859	9.391.530.464
Phải thu khách hàng	28.612.403.634	30.246.230.886	28.612.403.634	30.246.230.886
Các khoản phải thu khác	3.773.905.434	2.265.668.074	3.773.905.434	2.265.668.074
Tài sản tài chính sẵn sàng để bán	8.600.644.391	8.600.644.391	8.600.644.391	8.600.644.391
Cộng	42.071.631.318	50.504.073.815	42.071.631.318	50.504.073.815
Nợ phải trả tài chính				
Vay và nợ	10.109.283.150	8.123.134.637	10.109.283.150	8.123.134.637
Phải trả người bán	11.183.917.575	12.683.602.139	11.183.917.575	12.683.602.139
Các khoản phải trả khác	13.740.965.569	13.879.095.717	13.740.965.569	13.879.095.717
Cộng	35.034.166.294	34.685.832.493	35.034.166.294	34.685.832.493

Giá trị hợp lý của các tài sản tài chính và nợ phải trả tài chính được phản ánh theo giá trị mà công cụ tài chính có thể được chuyển đổi trong một giao dịch hiện tại giữa các bên có đầy đủ hiểu biết và mong muốn giao dịch.

Công ty sử dụng phương pháp và giả định sau để ước tính giá trị hợp lý:

- Giá trị hợp lý của tiền mặt, tiền gửi ngân hàng ngắn hạn, các khoản phải thu khách hàng, phải trả cho người bán và nợ phải trả ngắn hạn khác tương đương giá trị sổ sách của các khoản mục này do những công cụ này có kỳ hạn ngắn.
- Giá trị hợp lý của các khoản phải thu và cho vay có lãi suất cố định hoặc thay đổi được đánh giá dựa trên các thông tin như lãi suất, rủi ro, khả năng trả nợ và tính chất rủi ro liên quan đến khoản nợ. Trên cơ sở đánh giá này Công ty ước tính dự phòng cho phần có khả năng không thu hồi được.
- Giá trị hợp lý của các tài sản tài chính sẵn sàng để bán được niêm yết trên thị trường chứng khoán là giá công bố giao dịch tại ngày kết thúc năm tài chính. Giá trị hợp lý của các tài sản tài chính sẵn sàng để bán chưa niêm yết được ước tính bằng các phương pháp định giá phù hợp.

4. Rủi ro tín dụng

Rủi ro tín dụng là rủi ro mà một bên tham gia trong hợp đồng không có khả năng thực hiện được nghĩa vụ của mình dẫn đến tổn thất về tài chính cho Công ty.

Công ty có các rủi ro tín dụng từ các hoạt động kinh doanh (chủ yếu đối với các khoản phải thu khách hàng) và hoạt động tài chính (tiền gửi ngân hàng, cho vay và các công cụ tài chính khác).

Phải thu khách hàng

Công ty giảm thiểu rủi ro tín dụng bằng cách chỉ giao dịch với các đơn vị có khả năng tài chính tốt, yêu cầu mở thư tín dụng đối với các đơn vị giao dịch lần đầu hay chưa có thông tin về khả năng tài chính và nhân viên kế toán công nợ thường xuyên theo dõi nợ phải thu để đôn đốc thu hồi. Trên cơ sở này và khoản phải thu của Công ty liên quan đến nhiều khách hàng khác nhau nên rủi ro tín dụng không tập trung vào một khách hàng nhất định.

CÔNG TY CỔ PHẦN ĐẦU TƯ VÀ XÂY DỰNG BDC VIỆT NAM

Địa chỉ: Số 6 ngõ 180 Thái Thịnh, phường Láng Hạ, quận Đống Đa, thành phố Hà Nội

BÁO CÁO TÀI CHÍNH VĂN PHÒNG CÔNG TY GIỮA NIÊN ĐỘ

6 tháng đầu của năm tài chính kết thúc ngày 31 tháng 12 năm 2019

Bản thuyết minh Báo cáo tài chính văn phòng công ty giữa niên độ (tiếp theo)

Tiền gửi ngân hàng

Phần lớn tiền gửi ngân hàng của Công ty được gửi tại các ngân hàng lớn, có uy tín ở Việt Nam. Công ty nhận thấy mức độ tập trung rủi ro tín dụng đối với tiền gửi ngân hàng là thấp.

5. Rủi ro thanh khoản

Rủi ro thanh khoản là rủi ro Công ty gặp khó khăn khi thực hiện nghĩa vụ tài chính do thiếu tiền.

Ban Tổng Giám đốc chịu trách nhiệm cao nhất trong quản lý rủi ro thanh khoản. Rủi ro thanh khoản của Công ty chủ yếu phát sinh từ việc các tài sản tài chính và nợ phải trả tài chính có các thời điểm đáo hạn lệch nhau.

Công ty quản lý rủi ro thanh khoản thông qua việc duy trì một lượng tiền và các khoản tương đương tiền phù hợp và các khoản vay ở mức mà Ban Tổng Giám đốc cho là đủ để đáp ứng nhu cầu hoạt động của Công ty nhằm giảm thiểu ảnh hưởng của những biến động về luồng tiền.

Thời hạn thanh toán của các khoản nợ phải trả tài chính dựa trên các khoản thanh toán dự kiến theo hợp đồng chưa được chiết khấu như sau:

	Từ 1 năm trở xuống	Trên 1 năm đến 5 năm	Trên 5 năm	Cộng
Số cuối kỳ				
Vay và nợ	10.109.283.150	-	-	10.109.283.150
Phải trả người bán	11.183.917.575	-	-	11.183.917.575
Các khoản phải trả khác	371.528.225	13.369.437.344	-	13.740.965.569
Cộng	21.664.728.950	13.369.437.344	-	35.034.166.294
Số đầu năm				
Vay và nợ	8.123.134.637	-	-	8.123.134.637
Phải trả người bán	12.683.602.139	-	-	12.683.602.139
Các khoản phải trả khác	509.658.373	13.369.437.344	-	13.879.095.717
Cộng	21.316.395.149	13.369.437.344	-	34.685.832.493

Công ty cho rằng mức độ tập trung rủi ro đối với việc trả nợ là thấp. Công ty có khả năng thanh toán các khoản nợ đến hạn từ dòng tiền từ hoạt động kinh doanh và tiền thu từ các tài sản tài chính đáo hạn.

6. Rủi ro thị trường

Rủi ro thị trường là rủi ro mà giá trị hợp lý hoặc các luồng tiền trong tương lai của công cụ tài chính sẽ biến động theo những thay đổi của giá thị trường. Rủi ro thị trường bao gồm 3 loại: rủi ro ngoại tệ, rủi ro lãi suất và rủi ro về giá khác.

Các phân tích về độ nhạy trình bày dưới đây được lập trên cơ sở giá trị các khoản nợ thuần, tỷ lệ giữa các khoản nợ có lãi suất cố định và các khoản nợ có lãi suất thả nổi là không thay đổi.

Rủi ro ngoại tệ

Rủi ro ngoại tệ là rủi ro mà giá trị hợp lý hoặc các luồng tiền trong tương lai của công cụ tài chính sẽ biến động theo những thay đổi của tỷ giá hối đoái.

Rủi ro lãi suất

Rủi ro lãi suất là rủi ro mà giá trị hợp lý hoặc các luồng tiền trong tương lai của công cụ tài chính sẽ biến động theo những thay đổi của lãi suất thị trường.

Rủi ro lãi suất của Công ty chủ yếu liên quan đến tiền và các khoản vay.

Công ty quản lý rủi ro lãi suất bằng cách phân tích tình hình thị trường để có được các lãi suất có lợi nhất và vẫn nằm trong giới hạn quản lý rủi ro của mình.

CÔNG TY CỔ PHẦN ĐẦU TƯ VÀ XÂY DỰNG BDC VIỆT NAM

Địa chỉ: Số 6 ngõ 180 Thái Thịnh, phường Láng Hạ, quận Đống Đa, thành phố Hà Nội

BÁO CÁO TÀI CHÍNH VĂN PHÒNG CÔNG TY GIỮA NIÊN ĐỘ

6 tháng đầu của năm tài chính kết thúc ngày 31 tháng 12 năm 2019

Bản thuyết minh Báo cáo tài chính văn phòng công ty giữa niên độ (tiếp theo)


Rủi ro về giá khác

Rủi ro về giá khác là rủi ro mà giá trị hợp lý hoặc các luồng tiền trong tương lai của công cụ tài chính sẽ biến động theo những thay đổi của giá thị trường ngoài thay đổi của lãi suất và tỷ giá hối đoái.

7. Thông tin so sánh


Số liệu so sánh đầu năm được lấy theo Báo cáo tài chính năm 2018 đã được kiểm toán bởi Công ty TNHH Kiểm toán Nhân Tâm Việt. Số liệu so sánh cùng kỳ năm trước được lấy theo Báo cáo tài chính giữa niên độ 6 tháng đầu của năm tài chính kết thúc ngày 31 tháng 12 năm 2018 được kiểm toán bởi Công ty TNHH Kiểm toán Nhân Tâm Việt.

Kế toán trưởng



Ngô Đức Nam

Lập ngày 14 tháng 8 năm 2019



Nguyễn Quốc Hương