

## **Công ty Cổ phần Chứng khoán Bảo Việt**

Báo cáo tài chính tổng hợp giữa niên độ

Cho giai đoạn tài chính sáu tháng kết thúc ngày 30 tháng 6 năm 2019



# Công ty Cổ phần Chứng khoán Bảo Việt

## MỤC LỤC

	<i>Trang</i>
Thông tin chung	1
Báo cáo của Hội đồng Quản trị	2
Báo cáo soát xét báo cáo tài chính tổng hợp giữa niên độ	3 - 4
Báo cáo tình hình tài chính tổng hợp giữa niên độ	5 - 9
Báo cáo kết quả hoạt động tổng hợp giữa niên độ	10 - 11
Báo cáo lưu chuyển tiền tệ tổng hợp giữa niên độ	12 - 15
Báo cáo tình hình biến động vốn chủ sở hữu tổng hợp giữa niên độ	16 - 17
Thuyết minh báo cáo tài chính tổng hợp giữa niên độ	18 - 77

# Công ty Cổ phần Chứng khoán Bảo Việt

## THÔNG TIN CHUNG

### CÔNG TY

Công ty Cổ phần Chứng khoán Bảo Việt (“Công ty”, “BVSC”) là một công ty cổ phần được thành lập tại Việt Nam theo Giấy phép thành lập số 4640/GP-UB do Ủy ban Nhân dân Thành phố Hà Nội cấp ngày 01 tháng 10 năm 1999, Giấy phép Hoạt động Kinh doanh số 01/GPHĐKD ngày 26 tháng 11 năm 1999 do Ủy ban Chứng khoán Nhà nước cấp và Quyết định số 36/GPĐC-UBCK của Ủy ban Chứng khoán Nhà nước cấp ngày 02 tháng 8 năm 2017 điều chỉnh Giấy phép hoạt động kinh doanh chứng khoán số 01/GPHĐKD.

Tại ngày 30 tháng 6 năm 2019, Công ty có trụ sở chính tại tầng 2 và 3, tòa nhà số 72 Trần Hưng Đạo, Quận Hoàn Kiếm, Hà Nội và Chi nhánh Thành phố Hồ Chí Minh tại Tòa nhà Tập đoàn Bảo Việt – số 233 Đồng Khởi, Quận 1, Thành phố Hồ Chí Minh.

### HỘI ĐỒNG QUẢN TRỊ

Các thành viên Hội đồng Quản trị trong kỳ và vào ngày lập báo cáo này như sau:

Ông Nguyễn Hồng Tuấn	Chủ tịch	Bổ nhiệm ngày 29 tháng 11 năm 2018
Ông Nguyễn Anh Tuấn	Thành viên	Bổ nhiệm ngày 12 tháng 5 năm 2016
Ông Lê Văn Bình	Thành viên	Bổ nhiệm ngày 15 tháng 4 năm 2015
Ông Nhữ Đình Hòa	Thành viên	Bổ nhiệm ngày 15 tháng 4 năm 2015
Ông Nguyễn Quang Hưng	Thành viên	Bổ nhiệm ngày 27 tháng 6 năm 2017

### BAN KIỂM SOÁT

Các thành viên Ban Kiểm soát trong kỳ và vào ngày lập báo cáo này như sau:

Ông Nguyễn Xuân Hòa	Trưởng ban	Bổ nhiệm ngày 15 tháng 4 năm 2015
Ông Hoàng Giang Bình	Thành viên	Bổ nhiệm ngày 15 tháng 4 năm 2015
Bà Nguyễn Thị Thanh Vân	Thành viên	Bổ nhiệm ngày 15 tháng 4 năm 2015

### BAN TỔNG GIÁM ĐỐC

Các thành viên Ban Tổng Giám đốc trong kỳ và vào ngày lập báo cáo này như sau:

Ông Nhữ Đình Hòa	Tổng Giám đốc	Tái bổ nhiệm ngày 5 tháng 5 năm 2017
Bà Nguyễn Thị Thanh Thủy	Phó Tổng Giám đốc	Tái bổ nhiệm ngày 14 tháng 7 năm 2016
Ông Võ Hữu Tuấn	Phó Tổng Giám đốc kiêm Giám đốc Chi nhánh tại Thành phố Hồ Chí Minh	Tái bổ nhiệm ngày 5 tháng 5 năm 2017

### NGƯỜI ĐẠI DIỆN THEO PHÁP LUẬT

Người đại diện theo pháp luật của Công ty trong kỳ và vào ngày lập báo cáo này là ông Nhữ Đình Hòa, chức danh Tổng Giám đốc.

### KIỂM TOÁN VIÊN

Công ty Trách nhiệm Hữu hạn Ernst & Young Việt Nam là công ty kiểm toán cho Công ty.

# Công ty Cổ phần Chứng khoán Bảo Việt

## BÁO CÁO CỦA BAN TỔNG GIÁM ĐỐC

Ban Tổng Giám đốc Công ty Cổ phần Chứng khoán Bảo Việt ("Công ty") trình bày báo cáo này và báo cáo tài chính tổng hợp giữa niên độ của Công ty (bao gồm Trụ sở chính Công ty và chi nhánh tại thành phố Hồ Chí Minh) cho giai đoạn tài chính sáu tháng kết thúc ngày 30 tháng 6 năm 2019.

### TRÁCH NHIỆM CỦA BAN TỔNG GIÁM ĐỐC ĐỐI VỚI BÁO CÁO TÀI CHÍNH TỔNG HỢP GIỮA NIÊN ĐỘ

Ban Tổng Giám đốc Công ty chịu trách nhiệm đảm bảo báo cáo tài chính tổng hợp giữa niên độ cho từng giai đoạn tài chính phản ánh trung thực và hợp lý tình hình tài chính tổng hợp giữa niên độ, kết quả hoạt động kinh doanh tổng hợp giữa niên độ, tình hình lưu chuyển tiền tệ tổng hợp giữa niên độ và tình hình biến động vốn chủ sở hữu tổng hợp giữa niên độ của Công ty trong kỳ. Trong quá trình lập báo cáo tài chính tổng hợp giữa niên độ này, Ban Tổng Giám đốc cần phải:

- ▶ lựa chọn các chính sách kế toán thích hợp và áp dụng các chính sách này một cách nhất quán;
- ▶ thực hiện các đánh giá và ước tính một cách hợp lý và thận trọng;
- ▶ nêu rõ các chuẩn mực kế toán áp dụng cho Công ty có được tuân thủ hay không và tất cả những sai lệch trọng yếu so với những chuẩn mực này đã được trình bày và giải thích trong báo cáo tài chính tổng hợp giữa niên độ; và
- ▶ lập báo cáo tài chính tổng hợp giữa niên độ trên cơ sở nguyên tắc hoạt động liên tục trừ trường hợp không thể cho rằng Công ty sẽ tiếp tục hoạt động.

Ban Tổng Giám đốc Công ty chịu trách nhiệm đảm bảo việc các sổ sách kế toán thích hợp được lưu giữ để phản ánh tình hình tài chính tổng hợp giữa niên độ của Công ty, với mức độ chính xác hợp lý, tại bất kỳ thời điểm nào và đảm bảo rằng các sổ sách kế toán tuân thủ với chế độ Kế toán đã được áp dụng. Ban Tổng Giám đốc Công ty cũng chịu trách nhiệm về việc quản lý các tài sản của Công ty và do đó phải thực hiện các biện pháp thích hợp để ngăn chặn và phát hiện các hành vi gian lận và những vi phạm khác.

### CÔNG BỐ CỦA BAN TỔNG GIÁM ĐỐC

Theo ý kiến của Ban Tổng Giám đốc, báo cáo tài chính tổng hợp giữa niên độ kèm theo đã phản ánh trung thực và hợp lý tình hình tài chính tổng hợp giữa niên độ của Công ty tại ngày 30 tháng 6 năm 2019, kết quả hoạt động kinh doanh tổng hợp giữa niên độ, tình hình lưu chuyển tiền tệ tổng hợp giữa niên độ và tình hình biến động vốn chủ sở hữu tổng hợp giữa niên độ cho giai đoạn tài chính kết thúc cùng ngày phù hợp với các Chuẩn mực Kế toán Việt Nam, Chế độ Kế toán doanh nghiệp Việt Nam, các hướng dẫn kế toán áp dụng cho công ty chứng khoán và các quy định pháp lý có liên quan đến việc lập và trình bày báo cáo tài chính tổng hợp giữa niên độ.

Thay mặt Ban Tổng Giám đốc:



Ông Nhữ Đình Hoà  
Tổng Giám đốc

Hà Nội, Việt Nam

Ngày 13 tháng 8 năm 2019

Số tham chiếu: 60758149/21085188-LR

## **BÁO CÁO SOÁT XÉT BÁO CÁO TÀI CHÍNH TỔNG HỢP GIỮA NIÊN ĐỘ**

**Kính gửi: Các cổ đông  
Công ty Cổ phần Chứng khoán Bảo Việt**

Chúng tôi đã soát xét báo cáo tài chính tổng hợp giữa niên độ kèm theo của Công ty Cổ phần Chứng khoán Bảo Việt ("Công ty"), được lập ngày 13 tháng 8 năm 2019 và được trình bày từ trang 5 đến trang 77, bao gồm báo cáo tình hình tài chính tổng hợp giữa niên độ tại ngày 30 tháng 6 năm 2019, báo cáo kết quả hoạt động tổng hợp giữa niên độ, báo cáo lưu chuyển tiền tệ tổng hợp giữa niên độ và báo cáo tình hình biến động vốn chủ sở hữu tổng hợp giữa niên độ cho giai đoạn tài chính sáu tháng kết thúc cùng ngày và các thuyết minh báo cáo tài chính tổng hợp giữa niên độ kèm theo.

### ***Trách nhiệm của Ban Tổng Giám đốc Công ty***

Ban Tổng Giám đốc Công ty chịu trách nhiệm lập và trình bày trung thực và hợp lý báo cáo tài chính tổng hợp giữa niên độ theo các Chuẩn mực Kế toán Việt Nam, Chế độ Kế toán doanh nghiệp Việt Nam, các quy định và hướng dẫn kế toán áp dụng cho các công ty chứng khoán và các quy định pháp lý có liên quan đến việc lập và trình bày báo cáo tài chính giữa niên độ, và chịu trách nhiệm về kiểm soát nội bộ mà Ban Tổng Giám đốc xác định là cần thiết để đảm bảo việc lập và trình bày báo cáo tài chính tổng hợp giữa niên độ không có sai sót trọng yếu do gian lận hoặc nhầm lẫn.

### ***Trách nhiệm của Kiểm toán viên***

Trách nhiệm của chúng tôi là đưa ra kết luận về báo cáo tài chính tổng hợp giữa niên độ dựa trên kết quả soát xét của chúng tôi. Chúng tôi đã thực hiện công tác soát xét theo Chuẩn mực Việt Nam về hợp đồng dịch vụ soát xét số 2410 - Soát xét thông tin tài chính giữa niên độ do kiểm toán viên độc lập của đơn vị thực hiện.

Công việc soát xét thông tin tài chính giữa niên độ bao gồm việc thực hiện các cuộc phỏng vấn, chủ yếu là phỏng vấn những người chịu trách nhiệm về các vấn đề tài chính kế toán, và thực hiện thủ tục phân tích và các thủ tục soát xét khác. Một cuộc soát xét về cơ bản có phạm vi hẹp hơn một cuộc kiểm toán được thực hiện theo các Chuẩn mực kiểm toán Việt Nam và do vậy không cho phép chúng tôi đạt được sự đảm bảo rằng chúng tôi sẽ nhận biết được tất cả các vấn đề trọng yếu có thể được phát hiện trong một cuộc kiểm toán. Theo đó, chúng tôi không đưa ra ý kiến kiểm toán.

12-08  
CÔNG TY  
ERST & YOUNG  
VIỆT NAM  
CHỨNG KHOÁN  
BẢO VIỆT  
1-T.P  
01-  
CÔNG  
CỔ PHẦN  
CHỨNG KHOÁN  
BẢO VIỆT  
GIÊN

### ***Kết luận của Kiểm toán viên***

Căn cứ trên kết quả soát xét của chúng tôi, chúng tôi không thấy có vấn đề gì khiến chúng tôi cho rằng báo cáo tài chính tổng hợp giữa niên độ kèm theo không phản ánh trung thực và hợp lý, trên các khía cạnh trọng yếu, tình hình tài chính tổng hợp giữa niên độ của Công ty tại ngày 30 tháng 6 năm 2019, kết quả hoạt động kinh doanh tổng hợp giữa niên độ, tình hình lưu chuyển tiền tệ tổng hợp giữa niên độ, và tình hình biến động vốn chủ sở hữu tổng hợp giữa niên độ cho giai đoạn tài chính sáu tháng kết thúc cùng ngày phù hợp với các Chuẩn mực Kế toán Việt Nam, Chế độ Kế toán doanh nghiệp Việt Nam, các quy định và hướng dẫn kế toán áp dụng cho các công ty chứng khoán và các quy định pháp lý có liên quan đến việc lập và trình bày báo cáo tài chính tổng hợp giữa niên độ.

### **Công ty Trách nhiệm Hữu hạn Ernst & Young Việt Nam**



Đặng Phương Hà  
Phó Tổng Giám đốc  
Số Giấy CNĐKHN Kiểm toán: 2400-2018-004-1

Hà Nội, Việt Nam

Ngày 14 tháng 8 năm 2019

C.T. 03350811802-001-C.T.  
HÀ NỘI  
CÔNG TY TRÁCH NHIỆM HỮU HẠN ERNST & YOUNG VIỆT NAM

BÁO CÁO TÌNH HÌNH TÀI CHÍNH TỔNG HỢP GIỮA NIÊN ĐỘ  
ngày 30 tháng 6 năm 2019

Đơn vị tính: VND

Mã số	CHỈ TIÊU	Thuyết minh	Ngày 30 tháng 6 năm 2019	Ngày 31 tháng 12 năm 2018
<b>100</b>	<b>A. TÀI SẢN NGẮN HẠN</b>		<b>2.212.963.797.742</b>	<b>2.547.076.962.053</b>
<b>110</b>	<b>I. Tài sản tài chính</b>		<b>2.209.597.107.836</b>	<b>2.544.928.394.217</b>
111	1. Tiền và các khoản tương đương tiền	5	90.914.472.053	465.849.247.326
111.1	1.1. Tiền		90.914.472.053	465.849.247.326
112	2. Các tài sản tài chính ghi nhận thông qua lãi/lỗ (FVTPL)	7.1	252.268.138.843	252.425.875.043
113	3. Các khoản đầu tư nắm giữ đến ngày đáo hạn (HTM)	7.3	53.200.000.000	51.600.000.002
114	4. Các khoản cho vay	7.4	1.712.696.526.306	1.682.728.337.545
115	5. Tài sản tài chính sẵn sàng để bán (AFS)	7.2	129.123.152.497	128.006.432.497
116	6. Dự phòng suy giảm giá trị các tài sản tài chính và tài sản thế chấp	7.6	(61.824.693.531)	(65.169.527.850)
117	7. Các khoản phải thu	8	20.056.816.286	20.925.796.544
117.2	7.1. Phải thu và dự thu cổ tức, tiền lãi các tài sản tài chính		20.056.816.286	20.925.796.544
117.4	7.1.1. Dự thu cổ tức, tiền lãi chưa đến ngày nhận		20.056.816.286	20.925.796.544
118	8. Trả trước cho người bán	8	6.592.225.488	6.514.867.194
119	9. Phải thu các dịch vụ công ty chứng khoán cung cấp	8	4.105.835.629	6.415.254.928
122	10. Các khoản phải thu khác	8	18.448.363.964	11.615.840.687
129	11. Dự phòng suy giảm giá trị các khoản phải thu	8	(15.983.729.699)	(15.983.729.699)
<b>130</b>	<b>II. Tài sản ngắn hạn khác</b>	<b>9</b>	<b>3.366.689.906</b>	<b>2.148.567.836</b>
131	1. Tạm ứng		963.163.410	200.751.380
132	2. Vật tư văn phòng, công cụ, dụng cụ		161.059.371	388.072.553
133	3. Chi phí trả trước ngắn hạn		2.242.467.125	1.559.743.903
<b>200</b>	<b>B. TÀI SẢN DÀI HẠN</b>		<b>228.007.581.223</b>	<b>380.084.227.603</b>
<b>210</b>	<b>I. Tài sản tài chính dài hạn</b>		<b>160.556.661.438</b>	<b>306.216.244.096</b>
212	1. Các khoản đầu tư		190.164.983.000	333.532.709.546
212.1	1.1. Các khoản đầu tư nắm giữ đến ngày đáo hạn	7.3	-	142.759.886.546
212.4	1.2. Tài sản tài chính sẵn sàng để bán (AFS)	7.2	190.164.983.000	190.772.823.000
213	2. Dự phòng suy giảm tài sản tài chính dài hạn	7.6	(29.608.321.562)	(27.316.465.450)
<b>220</b>	<b>II. Tài sản cố định</b>		<b>16.054.934.056</b>	<b>16.648.055.291</b>
221	1. Tài sản cố định hữu hình	10	13.875.514.040	14.126.988.253
222	1.1. Nguyên giá		42.728.168.542	40.799.362.388
223a	1.2. Giá trị hao mòn lũy kế		(28.852.654.502)	(26.672.374.135)
227	2. Tài sản cố định vô hình	11	2.179.420.016	2.521.067.038
228	2.1. Nguyên giá		14.114.651.090	14.019.651.090
229a	2.2. Giá trị hao mòn lũy kế		(11.935.231.074)	(11.498.584.052)
<b>250</b>	<b>IV. Tài sản dài hạn khác</b>		<b>51.395.985.729</b>	<b>57.219.928.216</b>
251	1. Cầm cố, thế chấp, ký quỹ, ký cược dài hạn		1.092.282.572	1.169.613.567
252	2. Chi phí trả trước dài hạn	12	30.303.703.157	36.050.314.649
254	3. Tiền nộp Quỹ Hỗ trợ thanh toán	13	20.000.000.000	20.000.000.000
<b>270</b>	<b>TỔNG CỘNG TÀI SẢN</b>		<b>2.440.971.378.965</b>	<b>2.927.161.189.656</b>



BÁO CÁO TÌNH HÌNH TÀI CHÍNH TỔNG HỢP GIỮA NIÊN ĐỘ (tiếp theo)  
ngày 30 tháng 6 năm 2019

Đơn vị tính: VND

Mã số	CHỈ TIÊU	Thuyết minh	Ngày 30 tháng 6 năm 2019	Ngày 31 tháng 12 năm 2018
<b>300</b>	<b>C. NỢ PHẢI TRẢ</b>		<b>685.070.122.578</b>	<b>1.235.009.147.192</b>
<b>310</b>	<b>I. Nợ phải trả ngắn hạn</b>		<b>364.888.374.618</b>	<b>914.347.334.930</b>
311	1. Vay và nợ thuê tài chính ngắn hạn		304.190.000.000	129.900.000.000
312	1.1. Vay ngắn hạn	14	304.190.000.000	129.900.000.000
318	2. Phải trả hoạt động giao dịch chứng khoán	15	2.552.341.133	3.700.362.817
320	3. Phải trả người bán ngắn hạn	16	2.668.672.168	2.622.604.004
321	4. Người mua trả tiền trước ngắn hạn		4.494.981.817	2.771.000.000
322	5. Thuế và các khoản phải nộp Nhà nước	17	8.235.779.352	8.099.520.084
323	6. Phải trả người lao động		29.998.203.613	43.691.980.762
324	7. Các khoản trích nộp phúc lợi nhân viên		1.565.220.266	967.203.941
325	8. Chi phí phải trả ngắn hạn	18	6.172.132.326	5.082.283.353
329	9. Các khoản phải trả, phải nộp khác ngắn hạn	19	1.245.032.377	551.293.643.777
331	10. Quỹ khen thưởng, phúc lợi		3.766.011.566	6.061.490.456
332	11. Giao dịch mua bán lại trái phiếu	20	-	160.157.245.736
<b>340</b>	<b>II. Nợ phải trả dài hạn</b>		<b>320.181.747.960</b>	<b>320.661.812.262</b>
346	1. Trái phiếu phát hành dài hạn	21	312.782.793.662	312.922.170.663
356	2. Thuế thu nhập hoãn lại phải trả	29.2	7.398.954.298	7.739.641.599
<b>400</b>	<b>D. VỐN CHỦ SỞ HỮU</b>		<b>1.755.901.256.387</b>	<b>1.692.152.042.464</b>
<b>410</b>	<b>I. Vốn chủ sở hữu</b>	<b>22</b>	<b>1.755.901.256.387</b>	<b>1.692.152.042.464</b>
411	1. Vốn đầu tư của chủ sở hữu		1.332.095.854.220	1.332.095.854.220
411.1	1.1. Vốn góp của chủ sở hữu		722.339.370.000	722.339.370.000
411.1a	1.1.1. Cổ phiếu phổ thông có quyền biểu quyết		722.339.370.000	722.339.370.000
411.2	1.2. Thặng dư vốn cổ phần		610.253.166.720	610.253.166.720
411.5	1.3. Cổ phiếu quỹ		(496.682.500)	(496.682.500)
412	2. Chênh lệch đánh giá tài sản theo giá trị hợp lý	30	23.588.765.854	23.148.061.854
414	3. Quỹ dự trữ bổ sung vốn điều lệ		36.121.049.159	36.121.049.159
415	4. Quỹ dự phòng tài chính và rủi ro nghiệp vụ		36.121.049.159	36.121.049.159
417	5. Lợi nhuận chưa phân phối		327.974.537.995	264.666.028.072
417.1	5.1. Lợi nhuận sau thuế đã thực hiện		358.132.315.538	294.233.027.901
417.2	5.2. Lỗ nhuận chưa thực hiện		(30.157.777.543)	(29.566.999.829)
<b>440</b>	<b>TỔNG CỘNG NỢ VÀ VỐN CHỦ SỞ HỮU</b>		<b>2.440.971.378.965</b>	<b>2.927.161.189.656</b>



BÁO CÁO TÌNH HÌNH TÀI CHÍNH TỔNG HỢP GIỮA NIÊN ĐỘ (tiếp theo)  
ngày 30 tháng 6 năm 2019

**CÁC CHỈ TIÊU NGOÀI BÁO CÁO TÌNH HÌNH TÀI CHÍNH**

Mã số	CHỈ TIÊU	Thuyết minh	Ngày 30 tháng 6 năm 2019	Ngày 31 tháng 12 năm 2018
	<b>A. TÀI SẢN CỦA CÔNG TY CHỨNG KHOÁN (CTCK) VÀ TÀI SẢN QUẢN LÝ THEO CAM KẾT</b>			
004	1. Nợ khó đòi đã xử lý (VND)		390.400.000	390.400.000
006	2. Cổ phiếu đang lưu hành (cổ phiếu)		72.200.145	72.200.145
007	3. Cổ phiếu quỹ (cổ phiếu)		33.792	33.792
008	4. Tài sản tài chính niêm yết/đăng ký giao dịch tại Trung tâm Lưu ký Chứng khoán ("VSD") của CTCK (VND)	23.1	200.484.000.000	205.698.370.000
009	5. Tài sản tài chính đã lưu ký tại VSD và chưa giao dịch của CTCK (VND)	23.2	3.000.110.000	3.000.040.000
010	6. Tài sản tài chính chờ về của CTCK (VND)	23.3	1.030.000.000	2.213.300.000
012	7. Tài sản tài chính chưa lưu ký tại VSD của CTCK (VND)	23.4	174.686.470.000	174.686.470.000
	<b>B. TÀI SẢN VÀ CÁC KHOẢN PHẢI TRẢ VỀ TÀI SẢN QUẢN LÝ CAM KẾT VỚI KHÁCH HÀNG</b>			
021	1. Tài sản tài chính niêm yết/đăng ký giao dịch tại VSD của Nhà đầu tư (VND)	23.5	25.059.583.700.000	24.918.883.010.000
021.1	a. Tài sản tài chính giao dịch tự do chuyển nhượng (VND)		23.985.026.620.000	24.019.054.660.000
021.2	b. Tài sản tài chính hạn chế chuyển nhượng (VND)		238.389.540.000	279.960.730.000
021.3	c. Tài sản tài chính giao dịch cầm cố (VND)		629.936.430.000	312.755.540.000
021.4	d. Tài sản tài chính phong tỏa, tạm giữ (VND)		92.969.860.000	92.969.860.000
021.5	e. Tài sản tài chính chờ thanh toán (VND)		113.261.250.000	214.142.220.000

BÁO CÁO TÌNH HÌNH TÀI CHÍNH TỔNG HỢP GIỮA NIÊN ĐỘ (tiếp theo)  
ngày 30 tháng 6 năm 2019

**CÁC CHỈ TIÊU NGOÀI BÁO CÁO TÌNH HÌNH TÀI CHÍNH (tiếp theo)**

Mã số	CHỈ TIÊU	Thuyết minh	Ngày 30 tháng 6 năm 2019	Ngày 31 tháng 12 năm 2018
	<b>B. TÀI SẢN VÀ CÁC KHOẢN PHẢI TRẢ VỀ TÀI SẢN QUẢN LÝ CAM KẾT VỚI KHÁCH HÀNG (tiếp theo)</b>			
022	2. Tài sản tài chính đã lưu ký tại VSD và chưa giao dịch của Nhà đầu tư (VND)	23.6	28.427.770.000	205.695.930.000
022.1	a. Tài sản tài chính đã lưu ký tại VSD và chưa giao dịch, tự do chuyển nhượng (VND)		23.594.740.000	2.146.660.000
022.2	b. Tài sản tài chính đã lưu ký tại VSD và chưa giao dịch, hạn chế chuyển nhượng (VND)		4.833.030.000	203.549.270.000
023	3. Tài sản tài chính chờ về của Nhà đầu tư (VND)		186.521.880.000	221.116.530.000
024b	4. Tài sản tài chính chưa lưu ký tại VSD của Nhà đầu tư (VND)		1.809.322.700.000	1.809.322.700.000
026 027	5. Tiền gửi của khách hàng (VND)		574.823.516.460	799.756.495.843
	a. Tiền gửi của Nhà đầu tư về giao dịch chứng khoán theo phương thức CTCK quản lý (VND)	23.7	273.164.771.269	558.187.678.624
028	b. Tiền gửi tổng hợp giao dịch chứng khoán cho khách hàng (VND)	23.7	295.771.494.676	235.604.670.445
030	c. Tiền gửi của Tổ chức phát hành chứng khoán (VND)		5.887.250.515	5.964.146.774

BÁO CÁO TÌNH HÌNH TÀI CHÍNH TỔNG HỢP GIỮA NIÊN ĐỘ (tiếp theo)  
ngày 30 tháng 6 năm 2019

**CÁC CHỈ TIÊU NGOÀI BÁO CÁO TÌNH HÌNH TÀI CHÍNH (tiếp theo)**


Mã số	CHỈ TIÊU	Thuyết minh	Ngày 30 tháng 6 năm 2019	Ngày 31 tháng 12 năm 2018
	<b>B. TÀI SẢN VÀ CÁC KHOẢN PHẢI TRẢ VỀ TÀI SẢN QUẢN LÝ CAM KẾT VỚI KHÁCH HÀNG (tiếp theo)</b>			
031	6. Phải trả khách hàng (VND)		574.823.516.460	799.756.495.843
	a. Phải trả Nhà đầu tư về tiền gửi giao dịch chứng khoán theo phương thức CTCK quản lý (VND)	23.8	559.931.179.577	734.555.769.517
031.1	- Phải trả Nhà đầu tư trong nước về tiền gửi giao dịch chứng khoán theo phương thức CTCK quản lý (VND)		558.762.022.967	733.215.022.591
031.2	- Phải trả Nhà đầu tư nước ngoài về tiền gửi giao dịch chứng khoán theo phương thức CTCK quản lý (VND)		1.169.156.610	1.340.746.926
032	b. Phải trả Tổ chức phát hành chứng khoán (VND)		3.559.482.425	6.352.246.425
035	c. Phải trả cổ tức, gốc và lãi trái phiếu (VND)		11.332.854.458	58.848.479.901



Bà Vũ Thị Thùy Linh  
Người lập  
Phó phòng Tài chính Kế toán



Bà Nguyễn Hồng Thủy  
Người phê duyệt  
Trưởng phòng Tài chính Kế toán

Ông Như Đình Hòa  
Người phê duyệt  
Tổng Giám đốc

Hà Nội, Việt Nam

Ngày 13 tháng 8 năm 2019

**BÁO CÁO KẾT QUẢ HOẠT ĐỘNG TỔNG HỢP GIỮA NIÊN ĐỘ**  
cho giai đoạn tài chính sáu tháng kết thúc ngày 30 tháng 6 năm 2019


Đơn vị tính: VND


Mã số	CHỈ TIÊU	Thuyết minh	Cho giai đoạn tài chính sáu tháng kết thúc ngày 30 tháng 6 năm 2019	Cho giai đoạn tài chính sáu tháng kết thúc ngày 30 tháng 6 năm 2018
	<b>I. DOANH THU HOẠT ĐỘNG</b>			
01	1. Lãi từ các tài sản tài chính ghi nhận thông qua lãi/lỗ (FVTPL)		76.594.261.042	62.573.304.816
01.1	1.1. Lãi bán các tài sản tài chính FVTPL	24.1	21.772.058.859	16.813.034.025
01.2	1.2. Chênh lệch tăng đánh giá lại các tài sản tài chính FVTPL	24.2	28.386.016.851	41.986.149.578
01.3	1.3. Cổ tức, tiền lãi phát sinh từ tài sản tài chính FVTPL	24.3	26.436.185.332	3.774.121.213
02	2. Lãi từ các khoản đầu tư nắm giữ đến ngày đáo hạn (HTM)	24.3	2.921.580.210	10.811.418.987
03	3. Lãi từ các khoản cho vay và phải thu	24.3	94.698.782.397	82.050.222.455
04	4. Lãi từ tài sản tài chính sẵn sàng để bán (AFS)	24.3	4.971.727.400	917.148.400
06	5. Doanh thu nghiệp vụ môi giới chứng khoán	24.4	63.733.574.933	95.529.576.666
07	6. Doanh thu nghiệp vụ bảo lãnh, đại lý - phát hành chứng khoán	24.4	62.602.909	214.765.219
09	7. Doanh thu nghiệp vụ lưu ký chứng khoán	24.4	2.858.033.344	2.926.044.541
10	8. Doanh thu hoạt động tư vấn tài chính	24.4	2.719.181.817	3.534.477.273
11	9. Thu nhập hoạt động khác	24.4	386.986.749	680.429.345
<b>20</b>	<b>Cộng doanh thu hoạt động</b>		<b>248.946.730.801</b>	<b>259.237.387.702</b>
	<b>II. CHI PHÍ HOẠT ĐỘNG</b>			
21	1. Lỗ từ các tài sản tài chính ghi nhận thông qua lãi/lỗ (FVTPL)		(58.735.118.147)	(61.303.484.338)
21.1	1.1. Lỗ bán các tài sản tài chính FVTPL	24.1	(29.307.460.281)	(6.257.081.481)
21.2	1.2. Chênh lệch giảm đánh giá lại các tài sản tài chính FVTPL	24.2	(29.427.657.866)	(55.046.402.857)
24	2. Chi phí dự phòng tài sản tài chính, xử lý tổn thất các khoản phải thu khó đòi và lỗ suy giảm tài sản tài chính và chi phí đi vay của các khoản cho vay	25	1.052.978.207	(878.269.662)
26	3. Chi phí hoạt động tự doanh		(751.001.199)	(744.105.239)
27	4. Chi phí nghiệp vụ môi giới chứng khoán		(50.332.764.589)	(78.769.947.394)
30	5. Chi phí nghiệp vụ lưu ký chứng khoán		(5.746.978.676)	(6.390.271.175)
31	6. Chi phí hoạt động tư vấn tài chính		(3.181.391.199)	(4.276.003.838)
32	7. Chi phí các dịch vụ khác		(3.315.944.349)	(3.282.185.413)
<b>40</b>	<b>Cộng chi phí hoạt động</b>		<b>(121.010.219.952)</b>	<b>(155.644.267.059)</b>
	<b>III. DOANH THU HOẠT ĐỘNG TÀI CHÍNH</b>			
41	1. Chênh lệch lãi tỷ giá hối đoái đã và chưa thực hiện		119.046	-
42	2. Doanh thu, dự thu cổ tức, lãi tiền gửi không cố định		11.629.982.126	13.344.705.742
<b>50</b>	<b>Cộng doanh thu hoạt động tài chính</b>		<b>11.630.101.172</b>	<b>13.344.705.742</b>


BÁO CÁO KẾT QUẢ HOẠT ĐỘNG TỔNG HỢP GIỮA NIÊN ĐỘ (tiếp theo)  
cho giai đoạn tài chính sáu tháng kết thúc ngày 30 tháng 6 năm 2019

Đơn vị tính: VND

Mã số	CHỈ TIÊU	Thuyết minh	Cho giai đoạn tài chính sáu tháng kết thúc ngày 30 tháng 6 năm 2019	Cho giai đoạn tài chính sáu tháng kết thúc ngày 30 tháng 6 năm 2018
	<b>IV. CHI PHÍ TÀI CHÍNH</b>			
51	1. Chênh lệch lỗ tỷ giá hối đoái đã và chưa thực hiện		-	-
52	2. Chi phí lãi vay	26	(20.720.780.936)	(7.566.480.582)
60	<b>Cộng chi phí tài chính</b>		<b>(20.720.780.936)</b>	<b>(7.566.480.582)</b>
62	<b>V. CHI PHÍ QUẢN LÝ CÔNG TY CHỨNG KHOÁN</b>	27	<b>(46.453.921.162)</b>	<b>(40.628.679.448)</b>
70	<b>VI. KẾT QUẢ HOẠT ĐỘNG</b>		<b>72.391.909.923</b>	<b>68.742.666.355</b>
	<b>VII. THU NHẬP KHÁC VÀ CHI PHÍ KHÁC</b>			
71	1. Thu nhập khác	28	-	118.454.545
72	2. Chi phí khác	28	(255.322.063)	(242.090.000)
80	<b>Cộng kết quả hoạt động khác</b>		<b>(255.322.063)</b>	<b>(123.635.455)</b>
90	<b>VIII. TỔNG LỢI NHUẬN KẾ TOÁN TRƯỚC THUẾ</b>		<b>72.136.587.860</b>	<b>68.619.030.900</b>
91	1. Lợi nhuận đã thực hiện		73.178.228.875	81.679.284.179
92	2. Lợi nhuận chưa thực hiện		(1.041.641.015)	(13.060.253.279)
100	<b>IX. CHI PHÍ THUẾ THU NHẬP DOANH NGHIỆP (TNDN)</b>	29	<b>(8.828.077.937)</b>	<b>(13.022.051.271)</b>
100.1	1. Chi phí thuế TNDN hiện hành		(9.278.941.238)	(13.129.597.979)
100.2	2. Thu nhập thuế TNDN hoãn lại		450.863.301	107.546.708
200	<b>X. LỢI NHUẬN KẾ TOÁN SAU THUẾ TNDN</b>		<b>63.308.509.923</b>	<b>55.596.979.629</b>
300	<b>XI. THU NHẬP TOÀN DIỆN KHÁC SAU THUẾ TNDN</b>	31	<b>440.704.000</b>	<b>2.970.288.960</b>
301	Lãi từ đánh giá lại các tài sản tài chính sẵn sàng để bán		440.704.000	2.970.288.960
400	<b>Tổng thu nhập toàn diện</b>		<b>440.704.000</b>	<b>2.970.288.960</b>
500	<b>XII. THU NHẬP THUẦN TRÊN CỔ PHIẾU PHỔ THÔNG</b>			
501	Lãi cơ bản trên cổ phiếu (VND/cổ phiếu)	32.2		902

  
Bà Vũ Thị Thùy Linh  
Người lập  
Phòng Tài chính Kế toán

  
Bà Nguyễn Hồng Thủy  
Người phê duyệt  
Trưởng phòng Tài chính Kế toán

  
Ông Nhữ Đình Hòa  
Người phê duyệt  
Tổng Giám đốc



Hà Nội, Việt Nam

Ngày 13 tháng 8 năm 2019

**BÁO CÁO LƯU CHUYỂN TIỀN TỆ TỔNG HỢP GIỮA NIÊN ĐỘ**  
cho giai đoạn tài chính sáu tháng kết thúc ngày 30 tháng 6 năm 2019

Đơn vị tính: VND

Mã số	CHỈ TIÊU	Thuyết minh	Cho giai đoạn tài chính sáu tháng kết thúc ngày 30 tháng 6 năm 2019	Cho giai đoạn tài chính sáu tháng kết thúc ngày 30 tháng 6 năm 2018
	<b>I. LƯU CHUYỂN TIỀN TỪ HOẠT ĐỘNG KINH DOANH</b>			
01	1. Tiền đã chi mua các tài sản tài chính		(23.755.864.696.390)	(24.797.587.411.365)
02	2. Tiền đã thu từ bán các tài sản tài chính		23.891.314.518.077	24.904.636.496.201
04	3. Cổ tức đã nhận		28.313.433.812	3.829.028.213
05	4. Tiền lãi đã thu		98.796.019.006	98.958.537.694
06	5. Tiền chi trả lãi vay cho hoạt động của CTCK		(18.410.975.342)	(118.981.060)
07	6. Tiền chi trả Tổ chức cung cấp dịch vụ cho CTCK		(17.223.350.442)	(22.945.376.924)
08	7. Tiền chi trả cho người lao động		(64.459.002.702)	(68.380.057.753)
09	8. Tiền chi nộp thuế liên quan đến hoạt động CTCK		(38.408.041.846)	(53.083.370.624)
11	9. Tiền thu khác từ hoạt động kinh doanh		13.162.735.177.860	7.677.121.501.376
12	10. Tiền chi khác cho hoạt động kinh doanh		(13.723.317.217.017)	(6.409.191.361.959)
20	<b>Lưu chuyển tiền thuần từ hoạt động kinh doanh</b>		<b>(436.524.134.984)</b>	<b>1.333.239.003.799</b>
	<b>II. LƯU CHUYỂN TIỀN TỪ HOẠT ĐỘNG ĐẦU TƯ</b>			
21	1. Tiền chi để mua sắm, xây dựng TSCĐ, BĐSĐT và các tài sản khác		(1.915.406.154)	(755.870.000)
30	<b>Lưu chuyển tiền thuần sử dụng vào hoạt động đầu tư</b>		<b>(1.915.406.154)</b>	<b>(755.870.000)</b>

BÁO CÁO LƯU CHUYỂN TIỀN TỆ TỔNG HỢP GIỮA NIÊN ĐỘ (tiếp theo)  
cho giai đoạn tài chính sáu tháng kết thúc ngày 30 tháng 6 năm 2019

Đơn vị tính: VND

Mã số	CHỈ TIÊU	Thuyết minh	Cho giai đoạn tài chính sáu tháng kết thúc ngày 30 tháng 6 năm 2019	Cho giai đoạn tài chính sáu tháng kết thúc ngày 30 tháng 6 năm 2018
	<b>III. LƯU CHUYỂN TIỀN TỪ HOẠT ĐỘNG TÀI CHÍNH</b>			
33	1. Tiền vay gốc		578.690.000.000	471.519.971.568
33.2	1.1. Tiền vay khác		578.690.000.000	471.519.971.568
34	2. Tiền chi trả nợ gốc vay		(565.392.200.000)	(267.367.794.522)
34.3	2.1. Tiền chi trả gốc vay khác		(565.392.200.000)	(267.367.794.522)
36	3. Cổ tức, lợi nhuận đã trả cho chủ sở hữu		50.206.965.865	-
40	Lưu chuyển tiền thuần từ/(sử dụng vào) hoạt động tài chính		63.504.765.865	204.152.177.046
50	<b>IV. TĂNG TIỀN THUẦN TRONG KỲ</b>		<b>(374.934.775.273)</b>	<b>1.536.635.310.845</b>
60	<b>V. TIỀN VÀ CÁC KHOẢN TƯƠNG ĐƯƠNG TIỀN ĐẦU KỲ</b>	5	<b>465.849.247.326</b>	<b>10.261.178.967</b>
61	Tiền		465.849.247.326	10.261.178.967
70	<b>VI. TIỀN VÀ CÁC KHOẢN TƯƠNG ĐƯƠNG TIỀN CUỐI KỲ</b>	5	<b>90.914.472.053</b>	<b>1.546.896.489.812</b>
71	Tiền		90.914.472.053	1.546.896.489.812



BÁO CÁO LƯU CHUYỂN TIỀN TỆ TỔNG HỢP GIỮA NIÊN ĐỘ (tiếp theo)  
cho giai đoạn tài chính sáu tháng kết thúc ngày 30 tháng 6 năm 2019

**PHẦN LƯU CHUYỂN TIỀN TỆ HOẠT ĐỘNG MÔI GIỚI, ỦY THÁC CỦA KHÁCH HÀNG**

Đơn vị tính: VND

Mã số	CHỈ TIÊU	Thuyết minh	Cho giai đoạn tài chính sáu tháng kết thúc ngày 30 tháng 6 năm 2019	Cho giai đoạn tài chính sáu tháng kết thúc ngày 30 tháng 6 năm 2018
	<b>I. Lưu chuyển tiền hoạt động môi giới, ủy thác của khách hàng</b>			
01	1. Tiền thu bán chứng khoán môi giới cho khách hàng		24.066.034.424.222	45.362.132.964.125
02	2. Tiền chi mua chứng khoán môi giới cho khách hàng		(23.067.546.004.217)	(42.807.286.812.530)
07	3. Nhận tiền gửi để thanh toán giao dịch chứng khoán của khách hàng		10.235.122.553.437	26.809.840.697.830
09	4. Chi trả phí lưu ký chứng khoán của khách hàng		(2.050.110.817)	(2.625.367.542)
12	5. Tiền thu của Tổ chức phát hành chứng khoán		1.579.925.571.373	3.814.468.996.769
13	6. Tiền chi trả Tổ chức phát hành chứng khoán		(1.605.515.534.904)	(3.788.128.785.514)
	7. Thu khác từ hoạt động môi giới, ủy thác của khách hàng		42.850.030.912.770	38.814.284.474.992
	8. Chi khác từ hoạt động môi giới, ủy thác của khách hàng		(54.280.934.791.247)	(68.022.186.952.261)
<b>20</b>	<b>Tăng tiền thuần trong kỳ</b>		<b>(224.932.979.383)</b>	<b>180.499.215.869</b>
	<b>II. Tiền và các khoản tương đương tiền đầu kỳ của khách hàng</b>			
31	Tiền gửi ngân hàng đầu kỳ:		799.756.495.843	737.314.588.699
32	- Tiền gửi của Nhà đầu tư về giao dịch chứng khoán theo phương thức CTCK quản lý	23.7	558.187.678.624	415.638.533.838
34	- Tiền gửi tổng hợp giao dịch chứng khoán cho khách hàng		235.604.670.445	318.869.139.597
35	- Tiền gửi của Tổ chức phát hành		5.964.146.774	2.806.915.264

BÁO CÁO LƯU CHUYỂN TIỀN TỆ TỔNG HỢP GIỮA NIÊN ĐỘ (tiếp theo)  
cho giai đoạn tài chính sáu tháng kết thúc ngày 30 tháng 6 năm 2019

**PHẦN LƯU CHUYỂN TIỀN TỆ HOẠT ĐỘNG MÔI GIỚI, ỦY THÁC CỦA KHÁCH HÀNG (tiếp theo)**

Đơn vị tính: VND


Mã số	CHỈ TIÊU	Thuyết minh	Cho giai đoạn tài chính sáu tháng kết thúc ngày 30 tháng 6 năm 2019	Cho giai đoạn tài chính sáu tháng kết thúc ngày 30 tháng 6 năm 2018
40	<b>III. Tiền và các khoản tương đương tiền cuối kỳ của khách hàng</b>			
41	Tiền gửi ngân hàng cuối kỳ:		574.823.516.460	917.813.804.568
42	- Tiền gửi của Nhà đầu tư về giao dịch chứng khoán theo phương thức CTCK quản lý	23.7	273.164.771.269	911.326.410.484
43	- Tiền gửi tổng hợp giao dịch chứng khoán cho khách hàng	23.7	295.771.494.676	3.484.129.044
45	- Tiền gửi của Tổ chức phát hành		5.887.250.515	3.003.265.040



Bà Vũ Thị Thùy Linh  
Người lập  
Phó phòng Tài chính Kế toán



Bà Nguyễn Hồng Thủy  
Người phê duyệt  
Trưởng phòng Tài chính Kế toán

Ông Như Đình Hòa  
Người phê duyệt  
Tổng Giám đốc

Hà Nội, Việt Nam

Ngày 13 tháng 8 năm 2019

# Công ty Cổ phần Chứng khoán Bảo Việt

B04a-CTCK

**BÁO CÁO TÌNH HÌNH BIẾN ĐỘNG VỐN CHỦ SỞ HỮU TỔNG HỢP GIỮA NIÊN ĐỘ**  
cho giai đoạn tài chính sáu tháng kết thúc ngày 30 tháng 6 năm 2019

Đơn vị tính: VND

CHỈ TIÊU	Thuyết minh	Số đầu kỳ			Số tăng/ (giảm)						Số cuối kỳ	
		Ngày 01/01/2018	Ngày 01/01/2019	Tăng	Cho giai đoạn tài chính sáu tháng kết thúc ngày 30 tháng 6 năm 2018		Cho giai đoạn tài chính sáu tháng kết thúc ngày 30 tháng 6 năm 2019		Tăng	Giảm	Ngày 30/6/2018	Ngày 30/6/2019
					Giảm	Tăng	Giảm	Tăng				
A	B	1	2	3	4	5	6	7	8			
<b>I. BIẾN ĐỘNG VỐN CHỦ SỞ HỮU</b>												
1. Vốn đầu tư của chủ sở hữu	22	1.332.095.854.220	1.332.095.854.220	-	-	-	-	-	-	1.332.095.854.220	1.332.095.854.220	
1.1 Cổ phiếu phổ thông có quyền biểu quyết		722.339.370.000	722.339.370.000	-	-	-	-	-	-	722.339.370.000	722.339.370.000	
1.2 Thẻ dự vốn cổ phần		610.253.166.720	610.253.166.720	-	-	-	-	-	-	610.253.166.720	610.253.166.720	
1.3 Cổ phiếu quỹ		(496.682.500)	(496.682.500)	-	-	-	-	-	-	(496.682.500)	(496.682.500)	
2. Quỹ dự trữ bổ sung vốn điều lệ		29.538.463.475	36.121.049.159	-	-	-	-	-	-	29.538.463.475	36.121.049.159	
3. Quỹ dự phòng tài chính và rủi ro nghiệp vụ		29.538.463.475	36.121.049.159	-	-	-	-	-	-	29.538.463.475	36.121.049.159	
4. Chênh lệch đánh giá tài sản theo giá trị hợp lý	31	25.455.682.334	23.148.061.854	11.116.152.960	(8.145.864.000)	4.008.610.000	(3.567.906.000)			28.425.971.294	23.588.765.854	
5. Lợi nhuận chưa phân phối		281.475.143.206	264.666.028.072	68.549.686.200	(19.048.241.770)	63.899.287.637	(590.777.714)			330.976.587.636	327.974.537.995	
5.1 Lợi nhuận sau thuế đã thực hiện		282.922.223.792	294.233.027.901	68.549.686.200	(6.095.535.199)	63.899.287.637	-			345.376.374.793	358.132.315.538	
5.2 Lợi nhuận/(lỗ) sau thuế chưa thực hiện		(1.447.080.586)	(29.566.999.829)	-	(12.952.706.571)	-	(590.777.714)			(14.399.787.157)	(30.157.777.543)	
<b>TỔNG CỘNG</b>		<b>1.698.103.606.710</b>	<b>1.692.152.042.464</b>	<b>79.665.839.160</b>	<b>(27.194.105.770)</b>	<b>67.907.897.637</b>	<b>(4.158.683.714)</b>	<b>1.750.575.340.100</b>	<b>1.755.901.256.387</b>			

# Công ty Cổ phần Chứng khoán Bảo Việt

B04a-CTCK

BÁO CÁO TÌNH HÌNH BIẾN ĐỘNG VỐN CHỦ SỞ HỮU TỔNG HỢP GIỮA NIÊN ĐỘ (tiếp theo)  
cho giai đoạn tài chính sáu tháng kết thúc ngày 30 tháng 6 năm 2019

Đơn vị tính: VND

CHỈ TIÊU	Thuyết minh	Số đầu kỳ		Số tăng/ (giảm)						Số cuối kỳ	
		Ngày 01/01/2018	Ngày 01/01/2019	Cho giai đoạn tài chính sáu tháng kết thúc ngày 30 tháng 6 năm 2018		Cho giai đoạn tài chính sáu tháng kết thúc ngày 30 tháng 6 năm 2019		Ngày 30/6/2018	Ngày 30/6/2019		
				Tăng	Giảm	Tăng	Giảm				
A	B	1	2	3	4	5	6	7	8		
II. THU NHẬP TOÀN DIỆN KHÁC											
Lãi từ đánh giá lại các TSTC sẵn sàng để bán	31	25.455.682.334	23.148.061.854	11.116.152.960	(8.145.864.000)	4.008.610.000	(3.567.906.000)	28.425.971.294	23.588.765.854		
<b>TỔNG CỘNG</b>		<b>25.455.682.334</b>	<b>23.148.061.854</b>	<b>11.116.152.960</b>	<b>(8.145.864.000)</b>	<b>4.008.610.000</b>	<b>(3.567.906.000)</b>	<b>28.425.971.294</b>	<b>23.588.765.854</b>		



Bà Vũ Thị Thùy Linh  
Người lập  
Phó phòng Tài chính Kế toán

Hà Nội, Việt Nam

Ngày 13 tháng 8 năm 2019



Ông Nhữ Đình Hòa  
Người phê duyệt  
Tổng Giám đốc

THUYẾT MINH BÁO CÁO TÀI CHÍNH TỔNG HỢP GIỮA NIÊN ĐỘ  
vào ngày 30 tháng 6 năm 2019 và cho giai đoạn tài chính sáu tháng kết thúc cùng ngày

**1. THÔNG TIN VỀ DOANH NGHIỆP**

Công ty Cổ phần Chứng khoán Bảo Việt (“Công ty”, “BVSC”) là một công ty cổ phần được thành lập tại Việt Nam theo Giấy phép thành lập số 4640/GP-UB do Ủy ban Nhân dân Thành phố Hà Nội cấp ngày 01 tháng 10 năm 1999, Giấy phép Hoạt động Kinh doanh số 01/GPHĐKD ngày 26 tháng 11 năm 1999 do Ủy ban Chứng khoán Nhà nước cấp và Quyết định số 36/GPĐC-UBCK của Ủy ban Chứng khoán Nhà nước cấp ngày 02 tháng 8 năm 2017 điều chỉnh Giấy phép hoạt động kinh doanh chứng khoán số 01/GPHĐKD.

Hoạt động chính trong kỳ hiện tại của Công ty bao gồm cung cấp các dịch vụ môi giới chứng khoán, lưu ký chứng khoán, tự doanh và bảo lãnh phát hành chứng khoán, tư vấn tài chính, đầu tư chứng khoán và giao dịch ký quỹ chứng khoán.

Tại ngày 30 tháng 6 năm 2019, Công ty có trụ sở chính tại tầng 2 và 3, tòa nhà số 72 Trần Hưng Đạo, Quận Hoàn Kiếm, Hà Nội và Chi nhánh Thành phố Hồ Chí Minh tại Tòa nhà Tập đoàn Bảo Việt – số 233 Đồng Khởi, Quận 1, Thành phố Hồ Chí Minh.

Công ty có các phòng giao dịch sau:

<i>Tên Phòng giao dịch</i>	<i>Địa chỉ</i>
1. Phòng giao dịch Trụ sở chính (Hà Nội)	72 Trần Hưng Đạo, Quận Hoàn Kiếm, Hà Nội
2. Phòng giao dịch số 1 (Hà Nội)	94 Bà Triệu, quận Hoàn Kiếm, Hà Nội
3. Phòng giao dịch Thanh Xuân (Hà Nội)	Tầng 10 Tòa nhà VP Hapulico – Số 1 Nguyễn Huy Tưởng – Thanh Xuân – Hà Nội
4. Phòng giao dịch Láng Hạ (Hà Nội)	Tầng 12, tòa nhà 14 Láng Hạ, Ba Đình, Hà Nội
5. Phòng giao dịch Cao Thắng (TP Hồ Chí Minh)	90 Cao Thắng, Quận 3, TP Hồ Chí Minh
6. Phòng giao dịch 11 Nguyễn Công Trứ (TP Hồ Chí Minh)	11 Nguyễn Công Trứ, Quận 1, TP Hồ Chí Minh
7. Phòng giao dịch 233 Đồng Khởi (TP Hồ Chí Minh)	233 Đồng Khởi, Quận 1, TP Hồ Chí Minh
8. Phòng giao dịch Lê Hồng Phong (TP Hồ Chí Minh)	Tầng 1 & 2 số 174 Lê Hồng Phong, Phường 3, Quận 5, TP Hồ Chí Minh

**Những đặc điểm chính về hoạt động của Công ty**

*Quy mô vốn*

Tại ngày 30 tháng 6 năm 2019, tổng vốn điều lệ của Công ty là: 722.339.370.000 VND. Vốn chủ sở hữu là: 1.755.901.256.387 VND. Tổng tài sản là: 2.440.971.378.965 VND.

*Mục tiêu đầu tư*

Là công ty chứng khoán niêm yết trên thị trường chứng khoán Việt Nam với hoạt động chính bao gồm môi giới chứng khoán; tự doanh chứng khoán; bảo lãnh phát hành chứng khoán; tư vấn tài chính; đầu tư chứng khoán và giao dịch ký quỹ chứng khoán. Công ty hoạt động với mục tiêu là đóng góp cho sự phát triển của thị trường chứng khoán, đem lại lợi ích cho khách hàng, các nhà đầu tư và cổ đông của Công ty.

THUYẾT MINH BÁO CÁO TÀI CHÍNH TỔNG HỢP GIỮA NIÊN ĐỘ (tiếp theo)  
vào ngày 30 tháng 6 năm 2019 và cho giai đoạn tài chính sáu tháng kết thúc cùng ngày

## 1. THÔNG TIN VỀ DOANH NGHIỆP (tiếp theo)

### *Những đặc điểm chính về hoạt động của Công ty (tiếp theo)*

#### *Hạn chế đầu tư*

Công ty tuân thủ quy định tại Điều 44, Thông tư số 210/2012/TT-BTC ngày 30 tháng 11 năm 2012 hướng dẫn về thành lập và hoạt động công ty chứng khoán và Thông tư số 07/2016/TT-BTC ngày 18 tháng 01 năm 2016 của Bộ Tài Chính sửa đổi bổ sung một số điều của Thông tư số 210/2012/TT-BTC và các quy định hiện hành về hạn chế đầu tư. Một số quy định hiện hành về hạn chế đầu tư như sau:

- ▶ Công ty chứng khoán không được mua, góp vốn mua bất động sản trừ trường hợp để sử dụng làm trụ sở chính, chi nhánh, phòng giao dịch phục vụ trực tiếp cho các hoạt động nghiệp vụ của công ty chứng khoán.
- ▶ Công ty chứng khoán mua, đầu tư vào bất động sản và tài sản cố định theo nguyên tắc giá trị còn lại của tài sản cố định và bất động sản không được vượt quá năm mươi phần trăm (50%) giá trị tổng tài sản của công ty chứng khoán.
- ▶ Tổng giá trị đầu tư vào các trái phiếu doanh nghiệp của công ty chứng khoán không được vượt quá 70% vốn chủ sở hữu. Công ty chứng khoán được cấp phép thực hiện nghiệp vụ tự doanh chứng khoán được phép mua bán lại trái phiếu niêm yết theo quy định có liên quan về mua bán lại trái phiếu chính phủ.
- ▶ Công ty chứng khoán không được trực tiếp hoặc ủy thác thực hiện các nghiệp vụ sau: Đầu tư vào cổ phiếu hoặc phần vốn góp của công ty có sở hữu trên năm mươi phần trăm (50%) vốn điều lệ của công ty chứng khoán, trừ trường hợp mua cổ phiếu lô lẻ theo yêu cầu của khách hàng; Cùng với người có liên quan đầu tư từ năm phần trăm (5%) trở lên vốn điều lệ của công ty chứng khoán khác; Đầu tư quá hai mươi phần trăm (20%) tổng số cổ phiếu, chứng chỉ quỹ đang lưu hành của một tổ chức niêm yết; Đầu tư quá 15% tổng số cổ phiếu, chứng chỉ quỹ đang lưu hành của một tổ chức chưa niêm yết, quy định này không áp dụng đối với chứng chỉ quỹ thành viên, quỹ hoán đổi danh mục và quỹ mở; Đầu tư hoặc góp vốn quá 15% vốn chủ sở hữu tổng số vốn góp của một công ty trách nhiệm hữu hạn hoặc dự án kinh doanh; Đầu tư hoặc góp vốn quá 15% vốn chủ sở hữu vào một tổ chức hoặc dự án kinh doanh; Đầu tư quá 70% vốn chủ sở hữu vào cổ phiếu, phần vốn góp và dự án kinh doanh, trong đó không được đầu tư quá 20% vốn chủ sở hữu vào cổ phiếu chưa niêm yết, phần vốn góp và dự án kinh doanh.



THUYẾT MINH BÁO CÁO TÀI CHÍNH TỔNG HỢP GIỮA NIÊN ĐỘ (tiếp theo)  
vào ngày 30 tháng 6 năm 2019 và cho giai đoạn tài chính sáu tháng kết thúc cùng ngày

## 2. CƠ SỞ TRÌNH BÀY

### 2.1 *Chuẩn mực và Chế độ kế toán áp dụng*

Báo cáo tài chính tổng hợp giữa niên độ của Công ty được trình bày bằng đồng Việt Nam ("đồng" hoặc "VND") phù hợp với Chế độ kế toán Doanh nghiệp Việt Nam, các quy định và hướng dẫn kế toán áp dụng cho công ty chứng khoán được quy định tại Thông tư số 210/2014/TT-BTC ngày 30 tháng 12 năm 2014 của Bộ Tài chính, Thông tư số 334/2016/TT-BTC ngày 27 tháng 12 năm 2016 của Bộ Tài chính sửa đổi, bổ sung và thay thế Phụ lục 02 và 04 của Thông tư số 210/2014/TT-BTC, Thông tư số 146/2014/TT-BTC ngày 6 tháng 10 năm 2014 hướng dẫn chế độ tài chính đối với công ty chứng khoán, công ty quản lý quỹ, Chuẩn mực kế toán Việt Nam số 27 – Báo cáo tài chính giữa niên độ và các Chuẩn mực Kế toán Việt Nam khác do Bộ Tài chính ban hành theo:

- ▶ Quyết định số 149/2001/QĐ-BTC ngày 31 tháng 12 năm 2001 về việc ban hành bốn Chuẩn mực kế toán Việt Nam (Đợt 1);
- ▶ Quyết định số 165/2002/QĐ-BTC ngày 31 tháng 12 năm 2002 về việc ban hành sáu Chuẩn mực kế toán Việt Nam (Đợt 2);
- ▶ Quyết định số 234/2003/QĐ-BTC ngày 30 tháng 12 năm 2003 về việc ban hành sáu Chuẩn mực kế toán Việt Nam (Đợt 3);
- ▶ Quyết định số 12/2005/QĐ-BTC ngày 15 tháng 2 năm 2005 về việc ban hành sáu Chuẩn mực kế toán Việt Nam (Đợt 4); và
- ▶ Quyết định số 100/2005/QĐ-BTC ngày 28 tháng 12 năm 2005 về việc ban hành bốn Chuẩn mực kế toán Việt Nam (Đợt 5).

### 2.2 *Hình thức sổ kế toán áp dụng*

Hình thức sổ kế toán áp dụng được đăng ký của Công ty là Nhật ký chung.

### 2.3 *Kỳ kế toán năm*

Kỳ kế toán năm của Công ty bắt đầu từ ngày 01 tháng 01 và kết thúc ngày 31 tháng 12.

Công ty cũng lập báo cáo tài chính tổng hợp giữa niên độ giữa niên độ cho kỳ kế toán sáu tháng kết thúc ngày 30 tháng 6 hàng năm và báo cáo tài chính tổng hợp giữa niên độ quý cho kỳ kế toán ba tháng kết thúc lần lượt tại ngày 31 tháng 3, 30 tháng 6, 30 tháng 9 và 31 tháng 12 hàng năm.

### 2.4 *Báo cáo tài chính tổng hợp giữa niên độ*

Công ty thực hiện lập báo cáo tài chính tổng hợp giữa niên độ của Trụ sở chính Công ty và chi nhánh thành phố Hồ Chí Minh cho giai đoạn tài chính sáu tháng kết thúc ngày 30 tháng 6 năm 2019 để nộp cho các cơ quan chức năng theo yêu cầu của Thông tư số 155/2015/TT-BTC do Bộ Tài chính ban hành ngày 06 tháng 10 năm 2015. Công ty cũng lập báo cáo tài chính của riêng Trụ sở chính Công ty cho giai đoạn tài chính sáu tháng kết thúc ngày 30 tháng 6 năm 2019.

### 2.5 *Đơn vị tiền tệ sử dụng trong kế toán*

Báo cáo tài chính tổng hợp giữa niên độ được lập bằng đơn vị tiền tệ sử dụng trong kế toán của Công ty là VND.



THUYẾT MINH BÁO CÁO TÀI CHÍNH TỔNG HỢP GIỮA NIÊN ĐỘ (tiếp theo)  
vào ngày 30 tháng 6 năm 2019 và cho giai đoạn tài chính sáu tháng kết thúc cùng ngày

### 3. TUYÊN BỐ VỀ VIỆC TUÂN THỦ CHUẨN MỤC KẾ TOÁN VÀ CHẾ ĐỘ KẾ TOÁN VIỆT NAM

Ban Tổng giám đốc Công ty cam kết đã lập báo cáo tài chính tổng hợp giữa niên độ tuân thủ theo các Chuẩn mực Kế toán Việt Nam, Chế độ Kế toán doanh nghiệp Việt Nam, các hướng dẫn kế toán áp dụng cho công ty chứng khoán và các quy định pháp lý có liên quan đến việc lập và trình bày báo cáo tài chính tổng hợp giữa niên độ.

Theo đó, báo cáo tài chính tổng hợp giữa niên độ được trình bày kèm theo và việc sử dụng báo cáo này không dành cho các đối tượng không được cung cấp các thông tin về các thủ tục, nguyên tắc và thông lệ kế toán tại Việt Nam và hơn nữa không được chủ định trình bày tình hình tài chính tổng hợp giữa niên độ, kết quả hoạt động kinh doanh tổng hợp giữa niên độ, lưu chuyển tiền tệ tổng hợp giữa niên độ và biến động vốn chủ sở hữu tổng hợp giữa niên độ theo các nguyên tắc và thông lệ kế toán được chấp nhận rộng rãi ở các nước và lãnh thổ khác ngoài Việt Nam.

### 4. TÓM TẮT CÁC CHÍNH SÁCH KẾ TOÁN CHỦ YẾU

Các chính sách kế toán của Công ty sử dụng để lập báo cáo tài chính tổng hợp giữa niên độ được áp dụng nhất quán với các chính sách đã được sử dụng để lập báo cáo tài chính tổng hợp cho năm tài chính kết thúc ngày 31 tháng 12 năm 2018 và báo cáo tài chính tổng hợp giữa niên độ cho giai đoạn tài chính sáu tháng kết thúc ngày 30 tháng 6 năm 2018.

#### 4.1 Tiền và các khoản tương đương tiền

Tiền và các khoản tương đương tiền bao gồm tiền mặt tại quỹ, tiền gửi ngân hàng của công ty chứng khoán, các khoản đầu tư ngắn hạn, có tính thanh khoản cao, có khả năng chuyển đổi dễ dàng thành các lượng tiền xác định và không có nhiều rủi ro trong chuyển đổi thành tiền.

Tiền gửi của nhà đầu tư về giao dịch chứng khoán và tiền gửi của tổ chức phát hành được phản ánh tại các chỉ tiêu ngoài báo cáo tình hình tài chính tổng hợp giữa niên độ.

#### 4.2 Tài sản tài chính ghi nhận thông qua lãi/lỗ (FVTPL)

Các tài sản tài chính FVTPL là tài sản tài chính thỏa mãn một trong các điều kiện sau:

- a) Tài sản tài chính được phân loại vào nhóm nắm giữ để kinh doanh. Tài sản tài chính được phân loại vào nhóm chứng khoán nắm giữ để kinh doanh, nếu:
  - Được mua hoặc tạo ra chủ yếu cho mục đích bán lại/mua lại trong thời gian ngắn;
  - Có bằng chứng về việc kinh doanh công cụ đó nhằm mục đích thu lợi ngắn hạn; hoặc
  - Công cụ tài chính phái sinh (ngoại trừ các công cụ tài chính phái sinh được xác định là một hợp đồng bảo lãnh tài chính hoặc một công cụ phòng ngừa rủi ro hiệu quả).
- b) Tại thời điểm ghi nhận ban đầu, các tài sản tài chính xác định sẽ được trình bày hợp lý hơn nếu phân loại vào tài sản tài chính FVTPL vì một trong các lý do sau đây:
  - Việc phân loại vào tài sản tài chính FVTPL loại trừ hoặc làm giảm đáng kể sự không thống nhất trong ghi nhận hoặc xác định giá trị tài sản tài chính theo các cơ sở khác nhau;
  - Tài sản tài chính thuộc một nhóm các tài sản tài chính được quản lý và kết quả quản lý được đánh giá dựa trên cơ sở giá trị đồng thời phù hợp với chính sách quản lý rủi ro hoặc chiến lược đầu tư của Công ty chứng khoán.

Các tài sản tài chính FVTPL được ghi nhận ban đầu theo giá gốc (giá mua của tài sản không bao gồm chi phí giao dịch phát sinh trực tiếp từ việc mua các tài sản tài chính này) và được tiếp tục ghi nhận sau ghi nhận ban đầu theo giá trị hợp lý.

THUYẾT MINH BÁO CÁO TÀI CHÍNH TỔNG HỢP GIỮA NIÊN ĐỘ (tiếp theo)  
vào ngày 30 tháng 6 năm 2019 và cho giai đoạn tài chính sáu tháng kết thúc cùng ngày

**4. TÓM TẮT CÁC CHÍNH SÁCH KẾ TOÁN CHỦ YẾU (tiếp theo)**

**4.2 Tài sản tài chính ghi nhận thông qua lãi/lỗ (FVTPL) (tiếp theo)**

Khoản chênh lệch tăng do đánh giá lại tài sản tài chính FVTPL theo giá trị hợp lý so với kỳ trước được ghi nhận vào báo cáo kết quả hoạt động tổng hợp giữa niên độ trên khoản mục "*Chênh lệch tăng về đánh giá lại các tài sản tài chính FVTPL*". Khoản chênh lệch giảm do đánh giá lại tài sản tài chính FVTPL theo giá trị hợp lý so với kỳ trước được ghi nhận vào báo cáo kết quả hoạt động tổng hợp giữa niên độ trên khoản mục "*Chênh lệch giảm về đánh giá lại các tài sản tài chính FVTPL*".

Chi phí mua các tài sản tài chính FVTPL được ghi nhận vào chi phí giao dịch mua các tài sản tài chính của báo cáo kết quả hoạt động tổng hợp giữa niên độ ngay khi phát sinh.

**4.3 Tài sản tài chính giữ đến ngày đáo hạn (HTM)**

Các tài sản tài chính HTM là các tài sản tài chính phi phái sinh với các khoản thanh toán cố định hoặc có thể xác định và có kỳ đáo hạn cố định mà Công ty có ý định và có khả năng giữ đến ngày đáo hạn, ngoại trừ:

- Các tài sản tài chính mà tại thời điểm ghi nhận ban đầu đã được xếp vào nhóm ghi nhận theo giá trị hợp lý thông qua lãi/lỗ;
- Các tài sản tài chính đã được xếp vào nhóm sẵn sàng để bán;
- Các tài sản tài chính thỏa mãn định nghĩa về các khoản cho vay và phải thu.

Các tài sản tài chính HTM được ghi nhận ban đầu theo giá gốc (giá mua của tài sản cộng (+) các chi phí giao dịch phát sinh trực tiếp từ việc mua các tài sản tài chính này như phí môi giới, phí giao dịch, phí đại lý phát hành và phí ngân hàng). Sau ghi nhận ban đầu, tài sản tài chính HTM được ghi nhận theo giá trị phân bổ sử dụng phương pháp lãi suất thực.

Giá trị phân bổ của tài sản tài chính HTM được xác định bằng giá trị ghi nhận ban đầu của tài sản tài chính trừ đi (-) các khoản hoàn trả gốc cộng (+) hoặc trừ (-) các khoản phân bổ lũy kế tính theo phương pháp lãi suất thực của phần chênh lệch giữa giá trị ghi nhận ban đầu và giá trị đáo hạn, trừ đi các khoản giảm trừ dự phòng do suy giảm giá trị hoặc do không thể thu hồi (nếu có).

Phương pháp lãi suất thực là một phương pháp tính toán chi phí phân bổ về thu nhập lãi hoặc chi phí lãi trong kỳ liên quan của một tài sản tài chính hoặc một nhóm các tài sản tài chính HTM.

Lãi suất thực là lãi suất chiết khấu chính xác các luồng tiền ước tính sẽ chi trả hoặc nhận được trong tương lai trong suốt vòng đời dự kiến của công cụ tài chính hoặc trong kỳ hạn ngắn hơn, nếu cần thiết, trở về giá trị ghi sổ hiện tại ròng của tài sản hoặc nợ tài chính.

Các khoản đầu tư được xem xét khả năng suy giảm giá trị tại ngày lập báo cáo tình hình tài chính tổng hợp giữa niên độ. Dự phòng được trích lập cho các khoản đầu tư HTM khi có bằng chứng khách quan cho thấy có khả năng không thu hồi được hoặc không chắc chắn thu hồi được của khoản đầu tư xuất phát từ một hoặc nhiều sự kiện tổn thất xảy ra ảnh hưởng xấu lên luồng tiền tương lai dự kiến của các khoản đầu tư nắm giữ đến ngày đáo hạn. Bằng chứng khách quan của việc suy giảm giá trị có thể bao gồm giá trị thị trường/giá trị hợp lý (nếu có) của khoản nợ bị suy giảm, các dấu hiệu về bên nợ hoặc nhóm các khoản lãi hoặc gốc, khả năng bên nợ bị phá sản hoặc có sự tái cơ cấu tài chính và các dữ liệu có thể quan sát cho thấy rằng có sự suy giảm có thể lượng hóa được các luồng tiền dự kiến trong tương lai, chẳng hạn như sự thay đổi về điều kiện trả nợ, tình hình tài chính gắn liền với khả năng vỡ nợ. Khi có bằng chứng về việc giảm giá trị hoặc số dư dự phòng được trích lập được xác định trên sự khác biệt giữa giá trị phân bổ và giá trị hợp lý tại thời điểm đánh giá. Tăng hoặc giảm số dư tài khoản dự phòng được ghi nhận vào báo cáo kết quả hoạt động tổng hợp giữa niên độ trên khoản mục "*Chi phí dự phòng tài sản tài chính, xử lý tổn thất các khoản phải thu khó đòi, lỗ suy giảm tài sản tài chính và chi phí đi vay của các khoản cho vay*".

THUYẾT MINH BÁO CÁO TÀI CHÍNH TỔNG HỢP GIỮA NIÊN ĐỘ (tiếp theo)  
vào ngày 30 tháng 6 năm 2019 và cho giai đoạn tài chính sáu tháng kết thúc cùng ngày

#### 4. TÓM TẮT CÁC CHÍNH SÁCH KẾ TOÁN CHỦ YẾU (tiếp theo)

##### 4.4 Các khoản cho vay

Các khoản cho vay là các tài sản tài chính phi phái sinh có các khoản thanh toán cố định hoặc có thể xác định và không được niêm yết trên thị trường hoàn hảo, ngoại trừ:

- Các khoản mà Công ty có ý định bán ngay hoặc sẽ bán trong tương lai gần được phân loại là tài sản nắm giữ vì mục đích kinh doanh, và cũng như các loại mà tại thời điểm ghi nhận ban đầu được Công ty xếp vào nhóm ghi nhận theo giá trị hợp lý thông qua lãi/lỗ;
- Các khoản được Công ty xếp vào nhóm sẵn sàng để bán tại thời điểm ghi nhận ban đầu; hoặc
- Các khoản mà người nắm giữ có thể không thu hồi được phần lớn giá trị đầu tư ban đầu, không phải do suy giảm chất lượng tín dụng, và được phân loại vào nhóm sẵn sàng để bán.

Các khoản cho vay được ghi nhận ban đầu theo giá gốc. Sau ghi nhận ban đầu, các khoản cho vay được ghi nhận theo giá trị phân bổ sử dụng phương pháp lãi suất thực.

Giá trị phân bổ của các khoản cho vay được xác định bằng giá trị ghi nhận ban đầu của tài sản tài chính trừ đi các khoản hoàn trả gốc cộng hoặc trừ các khoản phân bổ lũy kế tính theo phương pháp lãi suất thực của phần chênh lệch giữa giá trị ghi nhận ban đầu và giá trị đáo hạn, trừ đi các khoản giảm trừ dự phòng do suy giảm giá trị hoặc do không thể thu hồi (nếu có).

##### *Cho vay margin*

Cho vay margin là việc nhà đầu tư mua cổ phiếu có sử dụng hạn mức tín dụng do Công ty cấp. Nó được đảm bảo bằng khoản ứng trước bằng tiền hoặc thế chấp bằng chính cổ phiếu được mua. Cho vay margin được ghi nhận ban đầu theo giá gốc. Sau ghi nhận ban đầu, các khoản cho vay margin tiếp tục được ghi nhận theo giá gốc và định kỳ được đánh giá suy giảm giá trị (nếu có).

Các khoản cho vay được xem xét khả năng suy giảm giá trị tại ngày lập báo cáo tình hình tài chính tổng hợp giữa niên độ. Dự phòng cho các khoản cho vay được trích lập dựa trên mức tổn thất ước tính, được tính bằng phần chênh lệch giữa giá trị thị trường của chứng khoán được dùng làm tài sản đảm bảo cho khoản cho vay và số dư của khoản cho vay đó. Tăng hoặc giảm số dư tài khoản dự phòng được ghi nhận vào báo cáo kết quả hoạt động tổng hợp giữa niên độ trên khoản mục "*Chi phí dự phòng tài sản tài chính, xử lý tổn thất các khoản phải thu khó đòi, lỗ suy giảm tài sản tài chính và chi phí đi vay của các khoản cho vay*".

##### 4.5 Tài sản tài chính sẵn sàng để bán (AFS)

Tài sản tài chính sẵn sàng để bán là các tài sản tài chính phi phái sinh được xác định là sẵn sàng để bán hoặc không được phân loại là:

- a) Các khoản cho vay và phải thu;
- b) Các khoản đầu tư nắm giữ đến ngày đáo hạn;
- c) Các tài sản tài chính ghi nhận theo giá trị hợp lý thông qua lãi/lỗ.

Các tài sản tài chính AFS được ghi nhận ban đầu theo giá gốc (giá mua cộng các chi phí giao dịch phát sinh trực tiếp từ việc mua các tài sản tài chính này). Sau ghi nhận ban đầu, tài sản tài chính AFS được ghi nhận theo giá trị hợp lý.

Chênh lệch do đánh giá lại tài sản tài chính AFS theo giá trị hợp lý so với kỳ trước được thể hiện trên khoản mục "*Lãi/(lỗ) từ đánh giá lại các tài sản tài chính AFS*" thuộc phần Thu nhập toàn diện khác trên báo cáo kết quả hoạt động tổng hợp giữa niên độ.

THUYẾT MINH BÁO CÁO TÀI CHÍNH TỔNG HỢP GIỮA NIÊN ĐỘ (tiếp theo)  
vào ngày 30 tháng 6 năm 2019 và cho giai đoạn tài chính sáu tháng kết thúc cùng ngày

**4. TÓM TẮT CÁC CHÍNH SÁCH KẾ TOÁN CHỦ YẾU (tiếp theo)**

**4.5 Tài sản tài chính sẵn sàng để bán (AFS) (tiếp theo)**

Tại ngày lập báo cáo tình hình tài chính tổng hợp giữa niên độ, Công ty cũng đánh giá liệu có hay không bằng chứng khách quan rằng tài sản tài chính AFS bị suy giảm giá trị. Tăng hoặc giảm số dư tài khoản dự phòng được ghi nhận vào báo cáo kết quả hoạt động tổng hợp giữa niên độ trên khoản mục "*Chi phí dự phòng tài sản tài chính, xử lý tổn thất các khoản phải thu khó đòi, lỗ suy giảm tài sản tài chính và chi phí đi vay của các khoản cho vay*".

- Trong trường hợp các công cụ vốn được phân loại là sẵn sàng để bán, bằng chứng khách quan bao gồm sự giảm giá trị hợp lý đáng kể hoặc kéo dài của khoản đầu tư dưới giá trị ghi sổ. "Đáng kể" dùng để đánh giá so với giá gốc của khoản đầu tư và "kéo dài" được dùng để chỉ giai đoạn mà giá trị hợp lý thấp hơn giá gốc. Khi có bằng chứng về việc giảm giá trị, số dư dự phòng được trích lập được xác định trên sự khác biệt giữa giá gốc và giá trị hợp lý tại thời điểm đánh giá.
- Trong trường hợp các công cụ nợ được phân loại sẵn sàng để bán, việc đánh giá suy giảm giá trị được thực hiện dựa trên các tiêu chí giống với các tiêu chí đánh giá các khoản đầu tư HTM. Khi có bằng chứng về việc giảm giá trị, số dư dự phòng được trích lập được xác định trên sự khác biệt giữa giá trị phân bổ và giá trị hợp lý tại thời điểm đánh giá.

**4.6 Xác định giá trị hợp lý**

Giá trị thị trường/hợp lý của chứng khoán được xác định theo các cơ sở sau:

- ▶ Giá trị thị trường của chứng khoán niêm yết trên Sở Giao dịch Chứng khoán Hà Nội và Sở Giao dịch Chứng khoán Thành phố Hồ Chí Minh là giá đóng cửa tại ngày gần nhất có giao dịch tính đến ngày đánh giá giá trị chứng khoán.
- ▶ Đối với các chứng khoán của các công ty chưa niêm yết trên thị trường chứng khoán nhưng đã đăng ký giao dịch trên thị trường giao dịch của các công ty đại chúng chưa niêm yết (UPCom) thì giá trị thị trường được xác định là giá đóng cửa tại ngày gần nhất có giao dịch tính đến ngày đánh giá giá trị chứng khoán.
- ▶ Đối với chứng khoán niêm yết bị hủy hoặc bị đình chỉ giao dịch hoặc bị ngừng giao dịch kể từ ngày giao dịch thứ sáu trở đi, giá chứng khoán thực tế là giá trị sổ sách tại ngày lập Báo cáo tình hình tài chính tổng hợp giữa niên độ gần nhất.
- ▶ Đối với chứng khoán chưa niêm yết và chưa đăng ký giao dịch trên thị trường giao dịch của các công ty đại chúng chưa niêm yết (UPCom) thì giá chứng khoán thực tế trên thị trường là giá trung bình của các mức giá giao dịch thực tế theo báo giá của ba (03) công ty chứng khoán có giao dịch tại thời điểm gần nhất nhưng không quá một tháng tính đến thời điểm đánh giá giá trị chứng khoán.

Cho mục đích lập dự phòng giảm giá chứng khoán, giá thị trường của chứng khoán được xác định theo quy định của Thông tư số 146/2014/TT-BTC.

Các chứng khoán không có giá tham khảo từ các nguồn trên sẽ được đánh giá giá trị hợp lý dựa trên việc xem xét tình hình tài chính và giá trị sổ sách của tổ chức phát hành tại ngày đánh giá giá trị chứng khoán.

**4.7 Ngừng ghi nhận tài sản tài chính**

Tài sản tài chính (hoặc một phần của một nhóm tài sản tài chính tương tự) được ngừng ghi nhận khi:

- ▶ Công ty không còn quyền thu tiền phát sinh từ các tài sản tài chính; hoặc
- ▶ Công ty chuyển giao quyền thu tiền phát sinh từ tài sản tài chính hoặc đồng thời phát sinh nghĩa vụ thanh toán gần như lập tức toàn bộ số tiền thu được cho bên thứ ba thông qua hợp đồng chuyển giao; và:



THUYẾT MINH BÁO CÁO TÀI CHÍNH TỔNG HỢP GIỮA NIÊN ĐỘ (tiếp theo)  
vào ngày 30 tháng 6 năm 2019 và cho giai đoạn tài chính sáu tháng kết thúc cùng ngày

#### 4. TÓM TẮT CÁC CHÍNH SÁCH KẾ TOÁN CHỦ YẾU (tiếp theo)

##### 4.7 *Ngừng ghi nhận tài sản tài chính* (tiếp theo)

- Công ty chuyển giao phần lớn rủi ro và lợi ích gắn với tài sản, hoặc
- Công ty không chuyển giao hay giữ lại toàn bộ rủi ro và lợi ích gắn với tài sản đó nhưng đã chuyển giao quyền kiểm soát tài sản.

Khi Công ty chuyển giao quyền thu tiền phát sinh từ tài sản hoặc đã ký hợp đồng chuyển giao với bên thứ ba nhưng vẫn chưa chuyển giao phần lớn mọi rủi ro và lợi ích gắn liền với tài sản hoặc chuyển giao quyền kiểm soát đối với tài sản, tài sản vẫn được ghi nhận là tài sản của Công ty. Trong trường hợp đó, Công ty cũng ghi nhận một khoản nợ phải trả tương ứng. Tài sản được chuyển giao và nợ phải trả tương ứng được ghi nhận trên cơ sở phản ánh quyền và nghĩa vụ mà Công ty giữ lại.

Trường hợp khoản nợ ghi nhận có hình thức bảo lãnh các tài sản chuyển nhượng sẽ được ghi nhận theo giá trị nhỏ hơn giữa giá trị ghi sổ ban đầu của tài sản và số tiền tối đa mà Công ty được yêu cầu phải thanh toán.

##### 4.8 *Phân loại lại tài sản tài chính*

*Phân loại lại khi bán tài sản tài chính không thuộc nhóm FVTPL*

Công ty chứng khoán khi bán các tài sản tài chính không thuộc loại tài sản tài chính FVTPL phải thực hiện phân loại lại các tài sản tài chính từ các loại tài sản khác có liên quan về tài sản tài chính FVTPL. Các chênh lệch đánh giá lại tài sản tài chính AFS hiện đang theo dõi trên khoản mục "*Chênh lệch đánh giá tài sản theo giá trị hợp lý*" sẽ được ghi nhận vào tài khoản doanh thu hoặc chi phí tương ứng tại ngày phân loại lại các tài sản tài chính AFS khi bán.

*Phân loại lại do thay đổi dự định hoặc khả năng nắm giữ*

Công ty chứng khoán được phân loại lại các tài sản tài chính vào nhóm tài sản tài chính khác phù hợp do thay đổi dự định hoặc khả năng nắm giữ, theo đó:

- ▶ Tài sản tài chính FVTPL phi phái sinh và không bị yêu cầu phân loại vào nhóm tài sản tài chính FVTPL vào lúc ghi nhận ban đầu có thể được phân loại lại vào nhóm cho vay và phải thu trong một số trường hợp đặc biệt hoặc vào nhóm tiền và tương đương tiền nếu thỏa mãn các điều kiện được phân loại vào nhóm này. Các khoản lãi, lỗ đã ghi nhận do đánh giá lại tài sản tài chính FVTPL trước thời điểm phân loại lại sẽ không được hoàn nhập.
- ▶ Nếu do thay đổi dự định hoặc khả năng nắm giữ, việc phân loại một khoản đầu tư vào nhóm nắm giữ đến khi đáo hạn không còn phù hợp thì khoản đầu tư đó phải được chuyển sang nhóm tài sản tài chính AFS và phải định giá lại theo giá trị hợp lý. Chênh lệch giữa giá trị ghi sổ và giá trị hợp lý sẽ được ghi nhận vào Khoản mục "*Chênh lệch đánh giá tài sản theo giá trị hợp lý*" thuộc Vốn chủ sở hữu.

##### 4.9 *Nguyên tắc kế toán ghi nhận các khoản đầu tư đem đi thế chấp*

Trong kỳ, Công ty có các khoản đầu tư được đem đi thế chấp/cầm cố để thực hiện các nghĩa vụ tài chính của Công ty.

Theo các điều kiện và điều khoản của hợp đồng thế chấp/cầm cố, trong thời gian hiệu lực của hợp đồng, Công ty không được sử dụng các tài sản thế chấp/cầm cố để bán, chuyển nhượng, tham gia vào các hợp đồng bán và cam kết mua lại, hợp đồng hoán đổi với bất kỳ bên thứ ba nào khác.

THUYẾT MINH BÁO CÁO TÀI CHÍNH TỔNG HỢP GIỮA NIÊN ĐỘ (tiếp theo)  
vào ngày 30 tháng 6 năm 2019 và cho giai đoạn tài chính sáu tháng kết thúc cùng ngày

**4. TÓM TẮT CÁC CHÍNH SÁCH KẾ TOÁN CHỦ YẾU** (tiếp theo)

**4.9 Nguyên tắc kế toán ghi nhận các khoản đầu tư đem đi thế chấp** (tiếp theo)

Trong trường hợp Công ty không thực hiện nghĩa vụ phải trả, bên nhận thế chấp/cầm cố sẽ được sử dụng tài sản thế chấp/cầm cố để thanh toán các nghĩa vụ của Công ty sau khoảng thời gian xác định trong hợp đồng thế chấp/cầm cố kể từ ngày nghĩa vụ thanh toán của Công ty bắt đầu quá hạn.

Các tài sản được đem đi thế chấp/cầm cố được theo dõi trên báo cáo tình hình tài chính tổng hợp giữa niên độ theo nguyên tắc phù hợp với loại tài sản mà tài sản đó được phân loại.

**4.10 Các khoản phải thu**

Các khoản phải thu được ghi nhận ban đầu theo giá gốc và luôn được phản ánh theo giá gốc trong thời gian tiếp theo.

Các khoản phải thu được xem xét trích lập dự phòng rủi ro theo tuổi nợ quá hạn của khoản nợ hoặc theo tổn thất dự kiến có thể xảy ra trong trường hợp khoản nợ chưa đến hạn thanh toán nhưng tổ chức kinh tế lâm vào tình trạng phá sản hoặc đang làm thủ tục giải thể; người nợ mất tích, bỏ trốn, đang bị các cơ quan pháp luật truy tố, giam giữ, xét xử, đang thi hành án hoặc đã chết. Chi phí dự phòng phát sinh được hạch toán vào báo cáo kết quả hoạt động tổng hợp giữa niên độ trên khoản mục "*Chi phí quản lý doanh nghiệp*" trong kỳ.

Mức trích lập dự phòng đối với các khoản nợ phải thu quá hạn thanh toán theo hướng dẫn của Thông tư số 228/2009/TT-BTC do Bộ Tài chính ban hành ngày 07 tháng 12 năm 2009 như sau:

<u>Thời gian quá hạn</u>	<u>Mức trích dự phòng</u>
Từ trên sáu (6) tháng đến dưới một (1) năm	30%
Từ một (1) năm đến dưới hai (2) năm	50%
Từ hai (2) năm đến dưới ba (3) năm	70%
Từ ba (3) năm trở lên	100%

**4.11 Tài sản cố định**

Tài sản cố định được thể hiện theo nguyên giá trừ đi giá trị khấu hao/hao mòn lũy kế.

Nguyên giá tài sản cố định bao gồm giá mua và những chi phí có liên quan trực tiếp đến việc đưa tài sản vào hoạt động như dự kiến.

Các chi phí mua sắm, nâng cấp và đổi mới tài sản cố định được ghi tăng nguyên giá của tài sản. Các chi phí bảo trì, sửa chữa được hạch toán vào báo cáo kết quả hoạt động tổng hợp giữa niên độ khi phát sinh.

Khi tài sản cố định được bán hay thanh lý, các khoản lãi hoặc lỗ phát sinh do thanh lý tài sản (là phần chênh lệch giữa giữa tiền thu thuần từ việc bán tài sản với giá trị còn lại của tài sản) được hạch toán vào báo cáo kết quả hoạt động tổng hợp giữa niên độ.

THUYẾT MINH BÁO CÁO TÀI CHÍNH TỔNG HỢP GIỮA NIÊN ĐỘ (tiếp theo)  
vào ngày 30 tháng 6 năm 2019 và cho giai đoạn tài chính sáu tháng kết thúc cùng ngày

**4. TÓM TẮT CÁC CHÍNH SÁCH KẾ TOÁN CHỦ YẾU (tiếp theo)**

**4.12 Khấu hao và hao mòn**

Khấu hao và hao mòn tài sản cố định hữu hình và tài sản cố định vô hình được trích theo phương pháp khấu hao đường thẳng trong suốt thời gian hữu dụng ước tính của các tài sản như sau:

Máy móc thiết bị	3 - 8 năm
Phương tiện vận tải	6 - 8 năm
Thiết bị, dụng cụ quản lý	3 - 5 năm
Phần mềm máy tính	3 - 5 năm
Tài sản khác	3 - 5 năm

**4.13 Thuê tài sản**

Việc xác định một thỏa thuận có phải là thỏa thuận thuê tài sản hay không dựa trên bản chất của thỏa thuận đó vào thời điểm khởi đầu: liệu việc thực hiện thỏa thuận này có phụ thuộc vào việc sử dụng một tài sản nhất định và thỏa thuận có bao gồm điều khoản về quyền sử dụng tài sản hay không.

Các khoản tiền thuê theo hợp đồng thuê hoạt động được hạch toán vào báo cáo kết quả hoạt động tổng hợp giữa niên độ theo phương pháp đường thẳng dựa theo thời hạn của hợp đồng thuê.

**4.14 Chi phí trả trước**

Chi phí trả trước bao gồm các chi phí trả trước ngắn hạn hoặc chi phí trả trước dài hạn trên báo cáo tình hình tài chính tổng hợp giữa niên độ và được phân bổ trong khoảng thời gian trả trước của chi phí tương ứng với các lợi ích kinh tế được tạo ra từ các chi phí này.

Các loại chi phí sau đây được hạch toán vào chi phí trả trước dài hạn để phân bổ dần từ một (1) đến năm (5) năm vào báo cáo kết quả hoạt động tổng hợp giữa niên độ:

- ▶ Chi phí cải tạo văn phòng;
- ▶ Chi phí thuê văn phòng; và
- ▶ Chi phí vật dụng văn phòng.

**4.15 Các hợp đồng bán và cam kết mua lại**

Những tài sản được bán đồng thời cam kết sẽ mua lại vào một thời điểm nhất định trong tương lai (các hợp đồng mua lại) không được ghi giảm trên báo cáo tình hình tài chính tổng hợp giữa niên độ. Khoản tiền nhận được theo các hợp đồng mua lại này được ghi nhận là khoản nợ phải trả trên báo cáo tình hình tài chính tổng hợp giữa niên độ và phần chênh lệch giữa giá bán và giá cam kết mua lại trong tương lai được xem như là chi phí lãi và được phân bổ theo phương pháp đường thẳng vào kết quả hoạt động tổng hợp giữa niên độ trong suốt thời gian hiệu lực của hợp đồng mua lại.

**4.16 Trái phiếu phát hành**

Trái phiếu do Công ty phát hành được ghi nhận ban đầu theo mệnh giá. Sau ghi nhận ban đầu, các khoản trái phiếu phát hành được ghi nhận theo giá trị phân bổ sử dụng phương pháp lãi suất thực.



THUYẾT MINH BÁO CÁO TÀI CHÍNH TỔNG HỢP GIỮA NIÊN ĐỘ (tiếp theo)  
vào ngày 30 tháng 6 năm 2019 và cho giai đoạn tài chính sáu tháng kết thúc cùng ngày

**4. TÓM TẮT CÁC CHÍNH SÁCH KẾ TOÁN CHỦ YẾU (tiếp theo)**

**4.17 Các khoản phải trả và chi phí trích trước**

Các khoản phải trả và chi phí trích trước được ghi nhận cho số tiền phải trả trong tương lai liên quan đến lãi trái phiếu chuyển đổi, hàng hóa và dịch vụ đã nhận được không phụ thuộc vào việc Công ty đã nhận được hóa đơn của nhà cung cấp hay chưa.

**4.18 Lợi ích của nhân viên**

**4.18.1 Trợ cấp nghỉ hưu**

Nhân viên Công ty khi nghỉ hưu sẽ được nhận trợ cấp về hưu từ Bảo hiểm Xã hội thuộc Bộ Lao động và Thương binh Xã hội. Công ty đóng góp vào trợ cấp hưu trí này bằng việc đóng bảo hiểm xã hội cho mỗi nhân viên bằng 17.5% lương cơ bản hàng tháng của họ. Ngoài ra, Công ty không phải có một nghĩa vụ nào khác về trợ cấp nghỉ hưu của nhân viên, ngoài nghĩa vụ đóng tiền cho Bảo hiểm Xã hội hàng tháng.

**4.18.2 Trợ cấp thôi việc**

*Trợ cấp thôi việc tự nguyện:* Theo Điều 48 Bộ Luật Lao động số 10/2012/QH13 có hiệu lực ngày 1 tháng 5 năm 2013, Công ty có nghĩa vụ chi trả trợ cấp thôi việc bằng một nửa tháng lương cho mỗi năm làm việc tính đến ngày 31 tháng 12 năm 2008 cộng với các trợ cấp khác (nếu có) cho những nhân viên tự nguyện thôi việc. Từ ngày 1 tháng 1 năm 2009, mức lương bình quân tháng được tính để thanh toán trợ cấp thôi việc sẽ căn cứ theo mức lương bình quân của sáu tháng gần nhất tính đến thời điểm người lao động thôi việc.

*Trợ cấp mất việc:* theo quy định tại Điều 17 Bộ Luật Lao động, Công ty có nghĩa vụ chi trả trợ cấp cho các nhân viên mất việc do việc chuyển đổi cơ cấu hoặc do thay đổi về công nghệ. Trong trường hợp này, Công ty sẽ có nghĩa vụ trả trợ cấp mất việc với tổng số tiền tương đương một tháng lương cho mỗi năm làm việc nhưng không được thấp hơn hai tháng lương. Theo Quy định tại Thông tư số 180/2012/TT-BTC do Bộ Tài chính ban hành ngày 24 tháng 10 năm 2012, từ năm 2012, Công ty không trích lập hay duy trì Quỹ dự phòng trợ cấp mất việc làm. Toàn bộ các khoản chi trợ cấp mất việc làm cho người lao động tại Công ty được hạch toán trực tiếp vào Chi phí quản lý doanh nghiệp trong kỳ.

**4.18.3 Bảo hiểm thất nghiệp**

Theo quy định hiện hành, Công ty có nghĩa vụ đóng bảo hiểm thất nghiệp với mức bằng 1% quỹ tiền lương, tiền công đóng bảo hiểm thất nghiệp của những người tham gia bảo hiểm thất nghiệp và trích 1% tiền lương, tiền công tháng đóng bảo hiểm thất nghiệp của từng người lao động để đóng cùng lúc vào Quỹ Bảo hiểm Thất nghiệp.

**4.19 Các nghiệp vụ bằng ngoại tệ**

Các nghiệp vụ phát sinh bằng các đơn vị tiền tệ khác với đơn vị tiền tệ kế toán của Công ty (VND) được hạch toán theo tỷ giá giao dịch của ngân hàng thương mại tại ngày phát sinh nghiệp vụ. Tại ngày kết thúc giai đoạn tài chính, các khoản mục tiền tệ có gốc ngoại tệ được đánh giá lại như sau:

- ▶ Các khoản mục tài sản được đánh giá lại sử dụng tỷ giá mua ngoại tệ của ngân hàng thương mại nơi Công ty thường xuyên có giao dịch;
- ▶ Các khoản mục nợ phải trả được đánh giá lại sử dụng tỷ giá bán ngoại tệ của ngân hàng thương mại nơi Công ty thường xuyên có giao dịch.

Tất cả các khoản chênh lệch tỷ giá thực tế phát sinh trong kỳ và chênh lệch do đánh giá lại số dư tiền tệ có gốc ngoại tệ cuối kỳ được hạch toán vào báo cáo kết quả hoạt động tổng hợp giữa niên độ.

THUYẾT MINH BÁO CÁO TÀI CHÍNH TỔNG HỢP GIỮA NIÊN ĐỘ (tiếp theo)  
vào ngày 30 tháng 6 năm 2019 và cho giai đoạn tài chính sáu tháng kết thúc cùng ngày

**4. TÓM TẮT CÁC CHÍNH SÁCH KẾ TOÁN CHỦ YẾU (tiếp theo)**

**4.20 Cổ phiếu quỹ**

Các công cụ vốn chủ sở hữu được Công ty mua lại (cổ phiếu quỹ) được ghi nhận theo nguyên giá và trừ vào vốn chủ sở hữu. Công ty không ghi nhận các khoản lãi/(lỗ) khi mua, bán, phát hành hoặc hủy các công cụ vốn chủ sở hữu của mình.

**4.21 Ghi nhận doanh thu**

Doanh thu được ghi nhận khi Công ty có khả năng nhận được các lợi ích kinh tế có thể xác định được một cách chắc chắn. Doanh thu được xác định theo giá trị hợp lý của các khoản đã thu hoặc sẽ thu được sau khi trừ đi các khoản chiết khấu thương mại, giảm giá hàng bán và hàng bán bị trả lại. Các điều kiện ghi nhận cụ thể sau đây cũng phải được đáp ứng khi ghi nhận doanh thu:

*Doanh thu hoạt động môi giới chứng khoán*

Khi có thể xác định được kết quả hợp đồng một cách chắc chắn, doanh thu sẽ được ghi nhận dựa vào mức độ hoàn thành công việc. Trong trường hợp không thể xác định được kết quả hợp đồng một cách chắc chắn, doanh thu sẽ chỉ được ghi nhận ở mức có thể thu hồi được của các chi phí đã được ghi nhận.

*Thu nhập từ kinh doanh chứng khoán*

Thu nhập từ kinh doanh chứng khoán được xác định dựa trên mức chênh lệch giá bán và giá vốn bình quân của chứng khoán.

*Thu nhập khác*

Các khoản thu nhập khác bao gồm các khoản thu từ các hoạt động xảy ra không thường xuyên, ngoài các hoạt động tạo ra doanh thu, gồm: các khoản thu về thanh lý tài sản cố định ("TSCĐ"), nhượng bán TSCĐ; thu tiền phạt khách hàng do vi phạm hợp đồng; thu tiền bảo hiểm được bồi thường; thu được các khoản nợ phải thu đã xóa sổ tính vào chi phí năm trước; khoản nợ phải trả nay mất chủ được ghi tăng thu nhập; thu các khoản thuế được giảm, được hoàn lại; và các khoản thu khác được ghi nhận là thu nhập khác theo quy định tại Chuẩn mực Kế toán Việt Nam số 14 - Doanh thu và thu nhập khác.

*Thu nhập lãi*

Doanh thu được ghi nhận khi tiền lãi phát sinh trên cơ sở dồn tích (có tính đến lợi tức mà tài sản đem lại) trừ khi khả năng thu hồi tiền lãi không chắc chắn.

**Cổ tức**

Doanh thu được ghi nhận khi quyền được nhận khoản thanh toán cổ tức của Công ty được xác lập, ngoại trừ cổ tức nhận bằng cổ phiếu chỉ được cập nhật và theo dõi số lượng cổ phiếu nắm giữ mà không được ghi nhận là doanh thu.

**Doanh thu cung cấp dịch vụ khác**

Khi có thể xác định được kết quả hợp đồng một cách chắc chắn, doanh thu sẽ được ghi nhận dựa vào mức độ hoàn thành công việc.

Nếu không thể xác định được kết quả hợp đồng một cách chắc chắn, doanh thu sẽ chỉ được ghi nhận ở mức có thể thu hồi được của các chi phí đã được ghi nhận.

**4.22 Chi phí đi vay**

Chi phí đi vay bao gồm lãi tiền vay và các chi phí khác phát sinh liên quan trực tiếp đến các khoản vay của Công ty. Chi phí đi vay được hạch toán như chi phí phát sinh trong kỳ.

CÔNG TY CỔ PHẦN CHỨNG KHOÁN BẢO VIỆT  
 SỐ 100 ĐƯỜNG NGUYỄN VĂN HỘ, QUẬN HOÀNG MAI, TP. HÀ NỘI  
 ĐIỆN THOẠI: 024 3974 2222  
 WEBSITE: BVSECM.VN

THUYẾT MINH BÁO CÁO TÀI CHÍNH TỔNG HỢP GIỮA NIÊN ĐỘ (tiếp theo)  
vào ngày 30 tháng 6 năm 2019 và cho giai đoạn tài chính sáu tháng kết thúc cùng ngày

**4. TÓM TẮT CÁC CHÍNH SÁCH KẾ TOÁN CHỦ YẾU (tiếp theo)**

**4.23 Phương pháp tính giá vốn chứng khoán tự doanh bán ra**

Công ty áp dụng phương pháp bình quân gia quyền vào cuối ngày giao dịch trước để tính giá vốn chứng khoán tự doanh và phương pháp đích danh để tính giá vốn trái phiếu.

**4.24 Thuế thu nhập doanh nghiệp**

*Thuế thu nhập hiện hành*

Tài sản thuế thu nhập và thuế thu nhập phải nộp cho kỳ hiện hành và các kỳ trước được xác định bằng số tiền dự kiến phải nộp cho/hoặc có thể thu hồi từ cơ quan thuế, dựa trên các mức thuế suất và các luật thuế có hiệu lực đến ngày kết thúc giai đoạn tài chính.

Thuế thu nhập hiện hành được ghi nhận vào kết quả hoạt động tổng hợp giữa niên độ ngoại trừ trường hợp thuế thu nhập phát sinh liên quan đến một khoản mục được ghi thẳng vào vốn chủ sở hữu, trong trường hợp này, thuế thu nhập hiện hành cũng được ghi nhận trực tiếp vào vốn chủ sở hữu.

Công ty chỉ được bù trừ các tài sản thuế thu nhập hiện hành và thuế thu nhập hiện hành phải trả khi Công ty có quyền hợp pháp được bù trừ giữa tài sản thuế thu nhập hiện hành với thuế thu nhập hiện hành phải nộp và Công ty dự định thanh toán thuế thu nhập hiện hành phải trả và tài sản thuế thu nhập hiện hành trên cơ sở thuần.

*Thuế thu nhập hoãn lại*

Thuế thu nhập hoãn lại được xác định cho các khoản chênh lệch tạm thời tại ngày kết thúc giai đoạn tài chính giữa cơ sở tính thuế thu nhập của các tài sản và nợ phải trả và giá trị ghi sổ của chúng cho mục đích lập báo cáo tài chính.

Thuế thu nhập hoãn lại phải trả được ghi nhận cho tất cả các khoản chênh lệch tạm thời chịu thuế, ngoại trừ thuế thu nhập hoãn lại phải trả phát sinh từ ghi nhận ban đầu của một tài sản hay nợ phải trả từ một giao dịch mà giao dịch này không có ảnh hưởng đến lợi nhuận kế toán hoặc lợi nhuận tính thuế thu nhập (hoặc lỗ tính thuế) tại thời điểm phát sinh giao dịch.

Tài sản thuế thu nhập hoãn lại cần được ghi nhận cho tất cả các chênh lệch tạm thời được khấu trừ, giá trị được khấu trừ chuyển sang các năm sau của các khoản lỗ tính thuế và các khoản ưu đãi thuế chưa sử dụng, khi chắc chắn trong tương lai sẽ có lợi nhuận tính thuế để sử dụng những chênh lệch tạm thời được khấu trừ, các khoản lỗ tính thuế và các ưu đãi thuế chưa sử dụng này, ngoại trừ tài sản thuế hoãn lại phát sinh từ ghi nhận ban đầu của một tài sản hoặc nợ phải trả từ một giao dịch mà giao dịch này không có ảnh hưởng đến lợi nhuận kế toán hoặc lợi nhuận tính thuế thu nhập (hoặc lỗ tính thuế) tại thời điểm phát sinh giao dịch.

Giá trị ghi sổ của tài sản thuế thu nhập doanh nghiệp hoãn lại phải được xem xét lại tại ngày kết thúc giai đoạn tài chính và phải giảm giá trị ghi sổ của tài sản thuế thu nhập hoãn lại đến mức bảo đảm chắc chắn có đủ lợi nhuận tính thuế cho phép lợi ích của một phần hoặc toàn bộ tài sản thuế thu nhập hoãn lại được sử dụng. Các tài sản thuế thu nhập doanh nghiệp hoãn lại chưa ghi nhận trước đây được xem xét lại tại ngày kết thúc giai đoạn tài chính và được ghi nhận khi chắc chắn có đủ lợi nhuận tính thuế để có thể sử dụng các tài sản thuế thu nhập hoãn lại chưa ghi nhận này.

THUYẾT MINH BÁO CÁO TÀI CHÍNH TỔNG HỢP GIỮA NIÊN ĐỘ (tiếp theo)  
vào ngày 30 tháng 6 năm 2019 và cho giai đoạn tài chính sáu tháng kết thúc cùng ngày

**4. TÓM TẮT CÁC CHÍNH SÁCH KẾ TOÁN CHỦ YẾU (tiếp theo)**

**4.24 Thuế thu nhập doanh nghiệp (tiếp theo)**

*Thuế thu nhập hoãn lại (tiếp theo)*

Tài sản thuế thu nhập hoãn lại và thuế thu nhập hoãn lại phải trả được xác định theo thuế suất dự tính sẽ áp dụng cho giai đoạn tài chính mà tài sản được thu hồi hay nợ phải trả được thanh toán, dựa trên các mức thuế suất và luật thuế có hiệu lực tại ngày kết thúc giai đoạn tài chính. Thuế thu nhập hoãn lại được ghi nhận vào kết quả hoạt động tổng hợp giữa niên độ ngoại trừ trường hợp thuế thu nhập phát sinh liên quan đến một khoản mục được ghi nhận thẳng vào vốn chủ sở hữu, trong trường hợp này, thuế thu nhập hoãn lại cũng được ghi nhận trực tiếp vào vốn chủ sở hữu. Các tài sản thuế thu nhập hoãn lại và thuế thu nhập hoãn lại phải trả được bù trừ khi Công ty có quyền hợp pháp được bù trừ giữa tài sản thuế thu nhập hiện hành với thuế thu nhập hiện hành phải nộp và các tài sản thuế thu nhập hoãn lại và thuế thu nhập hoãn lại phải trả liên quan tới thuế thu nhập doanh nghiệp được quản lý bởi cùng một cơ quan thuế đối với cùng một đơn vị chịu thuế và Công ty dự định thanh toán thuế thu nhập hiện hành phải trả và tài sản thuế thu nhập hiện hành trên cơ sở thuần.

**4.25 Vốn chủ sở hữu**

**Vốn góp của chủ sở hữu**

Vốn góp từ phát hành cổ phiếu được ghi vào tài khoản vốn điều lệ theo mệnh giá.

**Lợi nhuận chưa phân phối**

Lợi nhuận chưa phân phối bao gồm lợi nhuận đã thực hiện và chưa thực hiện.

- ▶ Lợi nhuận chưa thực hiện của kỳ kế toán là số chênh lệch giữa tổng giá trị lãi, lỗ đánh giá lại của các tài sản tài chính ghi nhận thông qua lãi/lỗ hoặc tài sản tài chính khác tính vào lãi/lỗ của Báo cáo kết quả hoạt động tổng hợp giữa niên độ thuộc danh mục tài sản tài chính của Công ty.
- ▶ Lợi nhuận đã thực hiện của kỳ kế toán là số chênh lệch giữa tổng doanh thu, thu nhập với tổng các khoản chi phí tính vào Báo cáo kết quả hoạt động tổng hợp giữa niên độ của Công ty ngoài các khoản lãi, lỗ do đánh giá lại tài sản tài chính đã được ghi nhận vào lợi nhuận chưa thực hiện.

**Các quỹ**

Công ty sử dụng lợi nhuận sau thuế hàng năm để trích lập các quỹ theo quy định tại Thông tư số 146/2014/TT-BTC do Bộ Tài chính ban hành ngày 06 tháng 10 năm 2014 như sau:

	<i>Mức trích lập từ lợi nhuận sau thuế</i>	<i>Mức trích lập tối đa</i>
Quỹ dự trữ bổ sung vốn điều lệ	5%	10% vốn điều lệ
Quỹ dự phòng tài chính và rủi ro nghiệp vụ	5%	10% vốn điều lệ

Các quỹ khác được trích lập theo Nghị quyết của Đại hội đồng Cổ đông tại cuộc họp thường niên toàn Công ty.

**4.26 Phân chia lợi nhuận**

Lợi nhuận thuần sau thuế thu nhập doanh nghiệp có thể được chia cho các cổ đông sau khi được phê duyệt tại Đại hội đồng Cổ đông thường niên toàn Công ty và sau khi đã trích lập các quỹ dự phòng theo Điều lệ Công ty và các quy định của pháp luật Việt Nam.

THUYẾT MINH BÁO CÁO TÀI CHÍNH TỔNG HỢP GIỮA NIÊN ĐỘ (tiếp theo)  
vào ngày 30 tháng 6 năm 2019 và cho giai đoạn tài chính sáu tháng kết thúc cùng ngày

**4. TÓM TẮT CÁC CHÍNH SÁCH KẾ TOÁN CHỦ YẾU (tiếp theo)**

**4.27 Lãi trên cổ phiếu**

Lãi cơ bản trên cổ phiếu được tính bằng cách chia lợi nhuận hoặc lỗ sau thuế phân bổ cho cổ đông sở hữu cổ phiếu phổ thông của Công ty (sau khi đã điều chỉnh cho việc trích lập quỹ khen thưởng, phúc lợi) cho số lượng bình quân gia quyền của số cổ phiếu phổ thông đang lưu hành trong kỳ.

Công ty chưa tính và trình bày lãi suy giảm trên cổ phiếu do không có sự kiện tiềm năng có tác động suy giảm lãi trên cổ phiếu.

**4.28 Các bên liên quan**

Các bên được coi là bên liên quan của Công ty nếu một bên có khả năng, trực tiếp hoặc gián tiếp, kiểm soát bên kia hoặc gây ảnh hưởng đáng kể tới bên kia trong việc ra các quyết định tài chính và hoạt động, hoặc khi Công ty và bên kia cùng chịu sự kiểm soát chung hoặc ảnh hưởng đáng kể chung. Các bên liên quan có thể là các công ty hoặc các cá nhân, bao gồm các thành viên gia đình thân cận của các cá nhân được coi là liên quan.

**4.29 Các khoản mục không có số dư**

Các khoản mục không được trình bày trên báo cáo tài chính tổng hợp giữa niên độ này theo Thông tư số 334/2016/TT-BTC ngày 26 tháng 12 năm 2016 và Thông tư số 146/2014/TT-BTC ngày 06 tháng 10 năm 2014 do Bộ Tài chính ban hành là các khoản mục không có số dư.



THUYẾT MINH BÁO CÁO TÀI CHÍNH TỔNG HỢP GIỮA NIÊN ĐỘ (tiếp theo)  
vào ngày 30 tháng 6 năm 2019 và cho giai đoạn tài chính sáu tháng kết thúc cùng ngày

**5. TIỀN VÀ CÁC KHOẢN TƯƠNG ĐƯƠNG TIỀN**

	<i>Ngày 30 tháng 6 năm 2019 VND</i>	<i>Ngày 31 tháng 12 năm 2018 VND</i>
<b>Tiền</b>	<b>90.914.472.053</b>	<b>465.849.247.326</b>
Tiền mặt tại quỹ	216.961.508	390.336.005
Tiền gửi ngân hàng cho hoạt động CTCK	90.697.510.545	465.458.911.321
<b>Tổng cộng</b>	<b>90.914.472.053</b>	<b>465.849.247.326</b>

**6. GIÁ TRỊ VÀ KHỐI LƯỢNG GIAO DỊCH THỰC HIỆN TRONG KỲ**

	<i>Khối lượng giao dịch thực hiện trong kỳ (đơn vị)</i>	<i>Giá trị giao dịch thực hiện trong kỳ (VND)</i>
<b>1. Của Công ty</b>		
Cổ phiếu	51.194.776	1.090.938.011.238
Trái phiếu	52.428.096	5.896.345.597.348
Chứng khoán khác	14.874.000	219.672.633.087
	<b>118.496.872</b>	<b>7.206.956.241.673</b>
<b>2. Của nhà đầu tư</b>		
Cổ phiếu	2.130.990.213	38.150.892.292.822
Trái phiếu	148.417.883	18.081.640.218.561
Chứng khoán khác	3.188.750	47.204.951.000
	<b>2.282.596.846</b>	<b>56.279.737.462.383</b>

# Công ty Cổ phần Chứng khoán Bảo Việt

B09a-CTCK

THUYẾT MINH BÁO CÁO TÀI CHÍNH TỔNG HỢP GIỮA NIÊN ĐỘ (tiếp theo)  
vào ngày 30 tháng 6 năm 2019 và cho giai đoạn tài chính sáu tháng kết thúc cùng ngày

## 7. CÁC LOẠI TÀI SẢN TÀI CHÍNH

### 7.1 Tài sản tài chính ghi nhận thông qua lãi/lỗ (FVTPL)

	Ngày 30 tháng 6 năm 2019		Ngày 31 tháng 12 năm 2018	
	Giá gốc VND	Giá trị hợp lý VND	Giá gốc VND	Giá trị hợp lý VND
<b>Cổ phiếu niêm yết</b>	<b>190.420.155.967</b>	<b>164.556.592.240</b>	<b>216.907.980.663</b>	<b>191.652.744.640</b>
TIX	30.661.299.730	28.145.544.000	30.661.299.730	27.140.346.000
TMT	-	-	28.000.153.500	25.732.045.950
Khác	159.758.856.237	136.411.048.240	158.246.527.433	138.780.352.690
<b>Cổ phiếu chưa niêm yết</b>	<b>16.201.609.279</b>	<b>12.358.546.603</b>	<b>4.621.482.680</b>	<b>1.351.130.403</b>
BSR	1.380.000.000	1.290.000.000	-	-
HNF	10.200.000.000	9.860.000.000	-	-
PVO	3.318.480.000	1.055.880.000	3.318.480.000	1.206.720.000
Khác	1.303.129.279	152.666.603	1.303.002.680	144.410.403
<b>Chứng chỉ quỹ</b>	<b>44.302.388.306</b>	<b>45.353.000.000</b>	<b>28.510.785.394</b>	<b>29.422.000.000</b>
E1VFN30	36.502.388.306	35.525.000.000	18.510.785.394	17.172.000.000
FUESSV50	7.800.000.000	9.828.000.000	10.000.000.000	12.250.000.000
<b>Trái phiếu doanh nghiệp</b>	<b>30.000.000.000</b>	<b>30.000.000.000</b>	<b>30.000.000.000</b>	<b>30.000.000.000</b>
Công ty Cổ phần Đầu tư Công nghệ và Giáo dục Hải An	30.000.000.000	30.000.000.000	30.000.000.000	30.000.000.000
<b>Tổng cộng</b>	<b>280.924.153.552</b>	<b>252.268.138.843</b>	<b>280.040.248.737</b>	<b>252.425.875.043</b>



# Công ty Cổ phần Chứng khoán Bảo Việt

B09a-CTCK

THUYẾT MINH BÁO CÁO TÀI CHÍNH TỔNG HỢP GIỮA NIÊN ĐỘ (tiếp theo)  
vào ngày 30 tháng 6 năm 2019 và cho giai đoạn tài chính sáu tháng kết thúc cùng ngày

## 7. CÁC LOẠI TÀI SẢN TÀI CHÍNH (tiếp theo)

### 7.2 Tài sản tài chính sẵn sàng để bán (AFS)

	Ngày 30 tháng 6 năm 2019			Ngày 31 tháng 12 năm 2018		
	Giá gốc VND	Giá trị ghi sổ VND	Giá trị hợp lý/ Giá trị thuần (*) VND	Giá gốc VND	Giá trị ghi sổ VND	Giá trị hợp lý/ Giá trị thuần (*) VND
<b>NGÂN HẠN</b>						
Ghi nhận theo giá trị hợp lý	16.576.432.682	38.001.510.000	38.001.510.000	16.576.432.682	36.842.790.000	36.842.790.000
<b>Chứng chỉ quỹ</b>						
VFMVF1	16.576.432.682	38.001.510.000	38.001.510.000	16.576.432.682	36.842.790.000	36.842.790.000
Ghi nhận theo giá gốc	91.121.642.497	91.121.642.497	46.021.610.605	91.163.642.497	91.163.642.497	43.950.155.786
<b>Đầu tư tự doanh khác</b>						
	18.766.314.253	18.766.314.253	-	18.808.314.253	18.808.314.253	-
<b>Cổ phiếu</b>						
Công ty Cổ phần Thủy sản Cà Mau	72.355.328.244	72.355.328.244	46.021.610.605	72.355.328.244	72.355.328.244	43.950.155.786
Công ty Cổ phần Tổng công ty MIBLAND	24.000.000.000	24.000.000.000	9.727.575.000	24.000.000.000	24.000.000.000	7.083.375.000
Khác	28.800.000.000	28.800.000.000	24.144.000.000	28.800.000.000	28.800.000.000	24.144.000.000
	19.555.328.244	19.555.328.244	12.150.035.605	19.555.328.244	19.555.328.244	12.722.780.786
<b>Tổng cộng</b>	<b>107.698.075.179</b>	<b>129.123.152.497</b>	<b>84.023.120.605</b>	<b>107.740.075.179</b>	<b>128.006.432.497</b>	<b>80.792.945.786</b>

# Công ty Cổ phần Chứng khoán Bảo Việt

B09a-CTCK

THUYẾT MINH BÁO CÁO TÀI CHÍNH TỔNG HỢP GIỮA NIÊN ĐỘ (tiếp theo)  
vào ngày 30 tháng 6 năm 2019 và cho giai đoạn tài chính sáu tháng kết thúc cùng ngày

## 7. CÁC LOẠI TÀI SẢN TÀI CHÍNH (tiếp theo)

### 7.2 Tài sản tài chính sẵn sàng để bán (AFS) (tiếp theo)

	Ngày 30 tháng 6 năm 2019		Ngày 31 tháng 12 năm 2018			
	Giá gốc VND	Giá trị ghi sổ VND	Giá trị hợp lý/ Giá trị thuần (*) VND	Giá gốc VND	Giá trị ghi sổ VND	Giá trị hợp lý/ Giá trị thuần (*) VND
<b>DÀI HẠN</b>						
Ghi nhận theo giá trị hợp lý	92.000.000.000	100.060.880.000	100.060.880.000	92.000.000.000	100.668.720.000	100.668.720.000
<b>Chứng chỉ quỹ</b>	92.000.000.000	100.060.880.000	100.060.880.000	92.000.000.000	100.668.720.000	100.668.720.000
Quỹ đầu tư giá trị Bảo Việt (BVIF)	80.000.000.000	86.556.080.000	86.556.080.000	80.000.000.000	87.965.520.000	87.965.520.000
Quỹ đầu tư triển vọng Bảo Việt (BVPF)	12.000.000.000	13.504.800.000	13.504.800.000	12.000.000.000	12.703.200.000	12.703.200.000
Ghi nhận theo giá gốc	90.104.103.000	90.104.103.000	60.495.781.438	90.104.103.000	90.104.103.000	62.787.637.550
<b>Cổ phiếu</b>	90.104.103.000	90.104.103.000	60.495.781.438	90.104.103.000	90.104.103.000	62.787.637.550
Công ty Cổ phần đầu tư bất động sản Toàn cầu (GPINVEST)	14.150.483.000	14.150.483.000	11.738.980.800	14.150.483.000	14.150.483.000	11.738.980.800
Công ty Cổ phần Thủy điện Bắc Hà (**)	75.953.620.000	75.953.620.000	48.756.800.638	75.953.620.000	75.953.620.000	51.048.656.750
	<b>182.104.103.000</b>	<b>190.164.983.000</b>	<b>160.556.661.438</b>	<b>182.104.103.000</b>	<b>190.772.823.000</b>	<b>163.456.357.550</b>

(\*): Đối với các tài sản tài chính AFS ghi nhận theo giá gốc, giá trị thuần là giá trị ghi sổ trừ dự phòng suy giảm giá trị.

(\*\*): Ngày 26 tháng 7 năm 2019, Công ty đã chuyển nhượng toàn bộ số cổ phần đang nắm giữ tại Công ty Cổ phần Thủy điện Bắc Hà. Theo đó, tại ngày 26 tháng 7 năm 2019, Công ty đã ghi nhận khoản lãi từ giao dịch bán chứng khoán, đồng thời hoàn nhập toàn bộ dự phòng đã trích lập cho khoản đầu tư này trên báo cáo tài chính tổng hợp.

THUYẾT MINH BÁO CÁO TÀI CHÍNH TỔNG HỢP GIỮA NIÊN ĐỘ (tiếp theo)  
vào ngày 30 tháng 6 năm 2019 và cho giai đoạn tài chính sáu tháng kết thúc cùng ngày

**7. CÁC LOẠI TÀI SẢN TÀI CHÍNH (tiếp theo)**

**7.3 Các khoản đầu tư nắm giữ đến ngày đáo hạn (HTM)**

	Ngày 30 tháng 6 năm 2019 VND	Ngày 31 tháng 12 năm 2018 VND
<b>Ngắn hạn</b>		
<b>1. Tiền gửi có kỳ hạn</b>	<b>53.200.000.000</b>	<b>51.600.000.002</b>
Các hợp đồng tiền gửi có kỳ hạn	53.200.000.000	51.600.000.002
<b>Tổng cộng</b>	<b>53.200.000.000</b>	<b>51.600.000.002</b>
<b>Dài hạn</b>		
<b>1. Trái phiếu niêm yết</b>	-	<b>52.502.619.425</b>
Trái phiếu Chính phủ	-	52.502.619.425
<b>2. Trái phiếu chưa niêm yết</b>	-	<b>90.257.267.121</b>
Trái phiếu Tổ chức Tín dụng	-	90.257.267.121
<b>Tổng cộng</b>	-	<b>142.759.886.546</b>

**7.4 Các khoản cho vay**

	Ngày 30 tháng 6 năm 2019 VND	Ngày 31 tháng 12 năm 2018 VND
Cho vay margin	1.556.034.478.006	1.452.056.655.240
Cho vay ứng trước	156.662.048.300	230.671.682.305
<b>Tổng cộng</b>	<b>1.712.696.526.306</b>	<b>1.682.728.337.545</b>

# Công ty Cổ phần Chứng khoán Bảo Việt

B09a-CTCK

THUYẾT MINH BÁO CÁO TÀI CHÍNH TỔNG HỢP GIỮA NIÊN ĐỘ (tiếp theo)  
vào ngày 30 tháng 6 năm 2019 và cho giai đoạn tài chính sáu tháng kết thúc cùng ngày

## 7. CÁC LOẠI TÀI SẢN TÀI CHÍNH (tiếp theo)

### 7.5 *Tình hình biến động giá trị thị trường của các tài sản tài chính*

Các loại tài sản tài chính	Ngày 30 tháng 6 năm 2019				Ngày 31 tháng 12 năm 2018			
	CL đánh giá kỳ này		CL đánh giá kỳ trước		Chênh lệch tăng (VND)		Chênh lệch giảm (VND)	
	Giá mua (VND)	Chênh lệch tăng (VND)	Chênh lệch giảm (VND)	Giá trị đánh giá lại (VND)	Giá mua (VND)	Chênh lệch tăng (VND)	Chênh lệch giảm (VND)	Giá trị đánh giá lại (VND)
<b>Tài sản tài chính FVTPL</b>								
<b>Ngắn hạn</b>	<b>280.924.153.552</b>	<b>7.508.814.163</b>	<b>(36.164.828.872)</b>	<b>252.268.138.843</b>	<b>280.040.248.737</b>	<b>9.763.130.675</b>	<b>(37.377.504.369)</b>	<b>252.425.875.043</b>
Cổ phiếu niêm yết	190.420.155.967	5.479.337.263	(31.342.900.990)	164.556.592.240	216.907.980.663	7.511.785.775	(32.767.021.798)	191.652.744.640
Cổ phiếu chưa niêm yết	16.201.609.279	1.476.900	(3.844.539.576)	12.358.546.603	4.621.482.680	1.344.900	(3.271.697.177)	1.351.130.403
Chứng chỉ quỹ niêm yết	44.302.388.306	2.028.000.000	(977.388.306)	45.353.000.000	28.510.785.394	2.250.000.000	(1.338.785.394)	29.422.000.000
Trái phiếu	30.000.000.000	-	-	30.000.000.000	30.000.000.000	-	-	30.000.000.000
<b>Tổng cộng</b>	<b>280.924.153.552</b>	<b>7.508.814.163</b>	<b>(36.164.828.872)</b>	<b>252.268.138.843</b>	<b>280.040.248.737</b>	<b>9.763.130.675</b>	<b>(37.377.504.369)</b>	<b>252.425.875.043</b>
<b>Tài sản tài chính AFS ghi nhận theo giá trị hợp lý</b>								
<b>Ngắn hạn</b>	<b>16.576.432.682</b>	<b>21.425.077.318</b>	<b>-</b>	<b>38.001.510.000</b>	<b>16.576.432.682</b>	<b>20.266.357.318</b>	<b>-</b>	<b>36.842.790.000</b>
Chứng chỉ quỹ chưa niêm yết	16.576.432.682	21.425.077.318	-	38.001.510.000	16.576.432.682	20.266.357.318	-	36.842.790.000
<b>Dài hạn</b>	<b>92.000.000.000</b>	<b>8.060.880.000</b>	<b>-</b>	<b>100.060.880.000</b>	<b>92.000.000.000</b>	<b>8.668.720.000</b>	<b>-</b>	<b>100.668.720.000</b>
Chứng chỉ quỹ chưa niêm yết	92.000.000.000	8.060.880.000	-	100.060.880.000	92.000.000.000	8.668.720.000	-	100.668.720.000
<b>Tổng cộng</b>	<b>108.576.432.682</b>	<b>29.485.957.318</b>	<b>-</b>	<b>138.062.390.000</b>	<b>108.576.432.682</b>	<b>28.935.077.318</b>	<b>-</b>	<b>137.511.510.000</b>

THUYẾT MINH BÁO CÁO TÀI CHÍNH TỔNG HỢP GIỮA NIÊN ĐỘ (tiếp theo)  
vào ngày 30 tháng 6 năm 2019 và cho giai đoạn tài chính sáu tháng kết thúc cùng ngày

**7. CÁC LOẠI TÀI SẢN TÀI CHÍNH** (tiếp theo)

**7.6 Dự phòng suy giảm giá trị tài sản tài chính và tài sản nhận thế chấp**

	Ngày 30 tháng 6 năm 2019 VND	Ngày 31 tháng 12 năm 2018 VND
<b>Ngắn hạn</b>	<b>61.824.693.531</b>	<b>65.169.527.850</b>
Các khoản cho vay	16.724.661.639	17.956.041.139
- Cho vay margin	16.724.661.639	17.956.041.139
Các tài sản tài chính AFS	45.100.031.892	47.213.486.711
- Cổ phiếu	26.333.717.639	28.405.172.458
- Đầu tư tự doanh khác	18.766.314.253	18.808.314.253
<b>Dài hạn</b>	<b>29.608.321.562</b>	<b>27.316.465.450</b>
Các tài sản tài chính AFS	29.608.321.562	27.316.465.450
- Cổ phiếu	29.608.321.562	27.316.465.450
<b>Tổng cộng</b>	<b>91.433.015.093</b>	<b>92.485.993.300</b>

# Công ty Cổ phần Chứng khoán Bảo Việt

B09a-CTCK

THUYẾT MINH BÁO CÁO TÀI CHÍNH TỔNG HỢP GIỮA NIÊN ĐỘ (tiếp theo)  
vào ngày 30 tháng 6 năm 2019 và cho giai đoạn tài chính sáu tháng kết thúc cùng ngày

## 7. CÁC LOẠI TÀI SẢN TÀI CHÍNH (tiếp theo)

### 7.7. Tính hình lập dự phòng giảm giá các tài sản tài chính

STT	Loại TSTC	Số lượng	Cơ sở lập dự phòng năm nay		Giá trị lập dự phòng năm nay (VND)	Giá trị lập dự phòng năm trước (VND)	Mức (trích lập)/hoàn nhập năm nay (VND)
			Giá sổ sách kế toán (VND)	Giá thị trường tại thời điểm lập BC/TC (VND)			
I	HTM	1	53.200.000.000	52.572.662.535	-	-	-
1	Các hợp đồng tiền gửi có kỳ hạn	1	53.200.000.000	52.572.662.535	-	-	-
II	Các khoản cho vay		1.712.696.526.306	1.695.971.864.667	(16.724.661.639)	(17.956.041.139)	1.231.379.500
	Cho vay margin (Thuyết minh 25)		1.556.034.478.006	1.539.309.816.367	(16.724.661.639)	(17.956.041.139)	1.231.379.500
	Cho vay ứng trước		156.662.048.300	156.662.048.300	-	-	-
III	AFS	14.781.403	181.225.745.497	106.517.392.043	(74.708.353.454)	(74.529.952.161)	(178.401.293)
1	Ngắn hạn	7.055.627	91.121.642.497	46.021.610.605	(45.100.031.892)	(47.213.486.711)	2.113.454.819
	Đầu tư tự doanh khác	-	18.766.314.253	-	(18.766.314.253)	(18.808.314.253)	42.000.000
	Cổ phiếu	7.055.627	72.355.328.244	46.021.610.605	(26.333.717.639)	(28.405.172.458)	2.071.454.819
	Công ty Cổ phần Thủy sản Cà Mau	975.000	24.000.000.000	9.727.575.000	(14.272.425.000)	(16.916.625.000)	2.644.200.000
	Công ty Cổ phần Tổng công ty MBLAND	4.800.000	28.800.000.000	24.144.000.000	(4.656.000.000)	(4.656.000.000)	(572.745.181)
	Khác	1.280.627	19.555.328.244	12.150.035.605	(7.405.292.639)	(6.832.547.458)	(2.291.856.112)
2	Dài hạn	7.725.776	90.104.103.000	60.495.781.438	(29.608.321.562)	(27.316.465.450)	(2.291.856.112)
	Cổ phiếu	7.725.776	90.104.103.000	60.495.781.438	(29.608.321.562)	(27.316.465.450)	(2.291.856.112)
	Công ty Cổ phần Thủy điện Bắc Hà	6.095.362	75.953.620.000	48.756.800.638	(27.196.819.362)	(24.904.963.250)	(2.291.856.112)
	Công ty Cổ phần đầu tư bất động sản Toàn cầu (GPINVEST)	1.630.414	14.150.483.000	11.738.980.800	(2.411.502.200)	(2.411.502.200)	-
	<b>Tổng cộng</b>		<b>1.947.122.271.803</b>	<b>1.855.061.919.245</b>	<b>(91.433.015.093)</b>	<b>(92.485.993.300)</b>	<b>1.052.978.207</b>



THUYẾT MINH BÁO CÁO TÀI CHÍNH TỔNG HỢP GIỮA NIÊN ĐỘ (tiếp theo)  
vào ngày 30 tháng 6 năm 2019 và cho giai đoạn tài chính sáu tháng kết thúc cùng ngày

**8. CÁC KHOẢN PHẢI THU VÀ TRẢ TRƯỚC CHO NGƯỜI BÁN**

	Ngày 30 tháng 6 năm 2019 VND	Ngày 31 tháng 12 năm 2018 VND
Các khoản phải thu và dự thu cổ tức, tiền lãi các khoản đầu tư	20.056.816.286	20.925.796.544
Cổ tức	3.301.076.820	4.556.619.400
Dự thu lãi tiền gửi	856.795.140	-
Dự thu lãi margin	15.898.944.326	16.369.177.144
Phải thu các dịch vụ công ty chứng khoán cung cấp	4.105.835.629	6.415.254.928
Phải thu khác	18.448.363.964	11.615.840.687
Dự phòng suy giảm giá trị các khoản phải thu (*)	<u>(15.983.729.699)</u>	<u>(15.983.729.699)</u>
	<b>26.627.286.180</b>	<b>22.973.162.460</b>
Trả trước cho người bán	6.592.225.488	6.514.867.194
Công ty TNHH kỹ thuật sáng tạo (Innotech)	1.574.720.000	1.404.480.000
Công ty TNHH Nam Nhất	2.800.000.000	2.800.000.000
Công ty TNHH Religare Technova Global Solutions VN	1.447.875.000	1.447.875.000
Khác	769.630.488	862.512.194
	<u>33.219.511.668</u>	<u>29.488.029.654</u>

(\*) Chi tiết dự phòng suy giảm giá trị các khoản phải thu

Loại phải thu khó đòi	Giá trị phải thu khó đòi tại 30.6.2019	Số dự phòng đầu kỳ	Số trích lập trong kỳ	Số hoàn nhập trong kỳ	Số dự phòng cuối kỳ
Dự phòng nợ phải thu khác khó đòi	15.983.729.699	15.983.729.699	-	-	15.983.729.699
Các khoản phải thu	11.735.854.699	11.735.854.699	-	-	11.735.854.699
Nguyễn Mạnh Giao	1.780.000.000	1.780.000.000	-	-	1.780.000.000
Hà Thanh Hải	1.685.000.000	1.685.000.000	-	-	1.685.000.000
Nguyễn Phương Nam	4.000.000.000	4.000.000.000	-	-	4.000.000.000
Khác	4.270.854.699	4.270.854.699	-	-	4.270.854.699
Trả trước cho người bán	4.247.875.000	4.247.875.000	-	-	4.247.875.000
Công ty TNHH Nam Nhất	2.800.000.000	2.800.000.000	-	-	2.800.000.000
Công ty TNHH Religare Technova Global Solutions VN	1.447.875.000	1.447.875.000	-	-	1.447.875.000
<b>Tổng cộng</b>	<u>15.983.729.699</u>	<u>15.983.729.699</u>	<u>-</u>	<u>-</u>	<u>15.983.729.699</u>

THUYẾT MINH BÁO CÁO TÀI CHÍNH TỔNG HỢP GIỮA NIÊN ĐỘ (tiếp theo)  
vào ngày 30 tháng 6 năm 2019 và cho giai đoạn tài chính sáu tháng kết thúc cùng ngày

**9. TÀI SẢN NGẮN HẠN KHÁC**

	<i>Ngày 30 tháng 6 năm 2019 VND</i>	<i>Ngày 31 tháng 12 năm 2018 VND</i>
Tạm ứng	963.163.410	200.751.380
Vật tư văn phòng, công cụ, dụng cụ	161.059.371	388.072.553
Chi phí trả trước ngắn hạn	2.242.467.125	1.559.743.903
<i>Chi phí bảo hiểm sức khỏe cho nhân viên</i>	<i>1.260.405.501</i>	<i>472.253.636</i>
<i>Chi phí bảo trì bảo dưỡng phần mềm</i>	<i>333.156.703</i>	<i>691.348.303</i>
<i>Khác</i>	<i>648.904.921</i>	<i>396.141.964</i>
<b>Tổng cộng</b>	<b><u>3.366.689.906</u></b>	<b><u>2.148.567.836</u></b>

# Công ty Cổ phần Chứng khoán Bảo Việt

B09a-CTCK

THUYẾT MINH BÁO CÁO TÀI CHÍNH TỔNG HỢP GIỮA NIÊN ĐỘ (tiếp theo)  
vào ngày 30 tháng 6 năm 2019 và cho giai đoạn tài chính sáu tháng kết thúc cùng ngày

## 10. TÀI SẢN CÓ ĐỊNH HỮU HÌNH

	Máy móc thiết bị VND	Phương tiện vận tải VND	Thiết bị dụng cụ quản lý VND	Tài sản cố định khác VND	Tổng cộng VND
<b>Nguyên giá</b>					
Ngày 01 tháng 01 năm 2019	36.229.668.161	4.264.275.167	248.648.500	56.770.560	40.799.362.388
Mua trong kỳ	1.928.806.154	-	-	-	1.928.806.154
Ngày 30 tháng 06 năm 2019	38.158.474.315	4.264.275.167	248.648.500	56.770.560	42.728.168.542
<b>Giá trị khấu hao lũy kế</b>					
Ngày 01 tháng 01 năm 2019	22.654.936.452	3.781.075.419	192.995.869	43.366.395	26.672.374.135
Khấu hao trong kỳ	2.067.548.653	90.599.952	12.670.002	9.461.760	2.180.280.367
Ngày 30 tháng 06 năm 2019	24.722.485.105	3.871.675.371	205.665.871	52.828.155	28.852.654.502
<b>Giá trị còn lại</b>					
Ngày 01 tháng 01 năm 2019	13.574.731.709	483.199.748	55.652.631	13.404.165	14.126.988.253
Ngày 30 tháng 06 năm 2019	13.435.989.210	392.599.796	42.982.629	3.942.405	13.875.514.040

Nguyên giá tài sản cố định hữu hình đã khấu hao hết nhưng vẫn còn sử dụng tại ngày 30 tháng 6 năm 2019 là 22.926.289.266 VND (Ngày 31 tháng 12 năm 2018: 21.060.645.266 VND).

THUYẾT MINH BÁO CÁO TÀI CHÍNH TỔNG HỢP GIỮA NIÊN ĐỘ (tiếp theo)  
vào ngày 30 tháng 6 năm 2019 và cho giai đoạn tài chính sáu tháng kết thúc cùng ngày

**11. TÀI SẢN CỐ ĐỊNH VÔ HÌNH**

	<i>Phần mềm VND</i>	<i>Tài sản vô hình khác VND</i>	<i>Tổng cộng VND</i>
<b>Nguyên giá</b>			
Ngày 01 tháng 01 năm 2019	11.051.862.834	2.967.788.256	14.019.651.090
Tăng trong kỳ	95.000.000	-	95.000.000
Ngày 30 tháng 6 năm 2019	<u>11.146.862.834</u>	<u>2.967.788.256</u>	<u>14.114.651.090</u>
<b>Giá trị hao mòn lũy kế</b>			
Ngày 01 tháng 01 năm 2019	8.530.795.796	2.967.788.256	11.498.584.052
Hao mòn trong kỳ	436.647.022	-	436.647.022
Ngày 30 tháng 6 năm 2019	<u>8.967.442.818</u>	<u>2.967.788.256</u>	<u>11.935.231.074</u>
<b>Giá trị còn lại</b>			
Ngày 01 tháng 01 năm 2019	2.521.067.038	-	2.521.067.038
Ngày 30 tháng 6 năm 2019	<u>2.179.420.016</u>	<u>-</u>	<u>2.179.420.016</u>

Nguyên giá tài sản cố định vô hình đã khấu hao hết nhưng vẫn còn sử dụng tại ngày 30 tháng 6 năm 2019 là 10.470.716.440 VND (Ngày 31 tháng 12 năm 2018: 10.470.716.440 VND).

**12. CHI PHÍ TRẢ TRƯỚC DÀI HẠN**

	<i>Ngày 30 tháng 6 năm 2019 VND</i>	<i>Ngày 31 tháng 12 năm 2018 VND</i>
Chi phí thuê tòa nhà	23.574.266.610	28.289.119.938
Chi phí vật dụng văn phòng	2.636.979.390	2.351.650.457
Chi phí cải tạo văn phòng	3.064.388.856	4.282.694.730
Chi phí phát hành trái phiếu	677.841.437	1.018.655.567
Khác	350.226.864	108.193.957
<b>Tổng cộng</b>	<u><b>30.303.703.157</b></u>	<u><b>36.050.314.649</b></u>

**13. TIỀN NỢP QUỸ HỖ TRỢ THANH TOÁN**

Biến động tiền nộp Quỹ hỗ trợ thanh toán trong kỳ như sau:

	<i>VND</i>
<b>Tại ngày 01 tháng 01 năm 2018</b>	<b>21.158.480.060</b>
Tiền lãi đã nhận trong năm	(1.158.480.060)
<b>Tại ngày 31 tháng 12 năm 2018</b>	<b>20.000.000.000</b>
Tiền lãi đã nhận trong kỳ	-
<b>Tại ngày 30 tháng 6 năm 2019</b>	<u><b>20.000.000.000</b></u>

THUYẾT MINH BÁO CÁO TÀI CHÍNH TỔNG HỢP GIỮA NIÊN ĐỘ (tiếp theo)  
vào ngày 30 tháng 6 năm 2019 và cho giai đoạn tài chính sáu tháng kết thúc cùng ngày

**14. VAY NGẮN HẠN**

	Số dư đầu kỳ VND	Số vay trong kỳ VND	Số đã trả trong kỳ VND	Số dư cuối kỳ VND
Vay thấu chi	49.900.000.000	124.400.000.000	124.400.000.000	49.900.000.000
Vay ngắn hạn	80.000.000.000	454.290.000.000	280.000.000.000	254.290.000.000
	<b>129.900.000.000</b>	<b>578.690.000.000</b>	<b>404.400.000.000</b>	<b>304.190.000.000</b>

**15. PHẢI TRẢ HOẠT ĐỘNG GIAO DỊCH CHỨNG KHOÁN**

	Ngày 30 tháng 6 năm 2019 VND	Ngày 31 tháng 12 năm 2018 VND
Phải trả Sở Giao dịch Chứng khoán	2.040.363.405	3.019.395.567
Phải trả Trung tâm Lưu ký Chứng khoán	511.977.728	680.967.250
<b>Tổng cộng</b>	<b>2.552.341.133</b>	<b>3.700.362.817</b>

**16. PHẢI TRẢ NGƯỜI BÁN NGẮN HẠN**

	Ngày 30 tháng 6 năm 2019 VND	Ngày 31 tháng 12 năm 2018 VND
Phải trả các bên liên quan (thuyết minh 32.1)	2.300.900.768	464.497.916
Công ty CP giải pháp phần mềm Tài chính	-	779.933.200
Công ty TNHH Hệ thống Thông tin FPT	20.000.000	1.054.655.820
Đối tượng khác	347.771.400	323.517.068
<b>Tổng cộng</b>	<b>2.668.672.168</b>	<b>2.622.604.004</b>

# Công ty Cổ phần Chứng khoán Bảo Việt

B09a-CTCK

THUYẾT MINH BÁO CÁO TÀI CHÍNH TỔNG HỢP GIỮA NIÊN ĐỘ (tiếp theo)  
vào ngày 30 tháng 6 năm 2019 và cho giai đoạn tài chính sáu tháng kết thúc cùng ngày

## 17. THUẾ VÀ CÁC KHOẢN PHẢI NỘP NHÀ NƯỚC

STT	Chỉ tiêu	Số dư đầu kỳ VND	Số phải nộp trong kỳ VND	Số đã nộp trong kỳ VND	Số dư cuối kỳ VND
1	Thuế thu nhập cá nhân	4.328.876.828	29.202.153.356	(30.393.994.747)	3.137.035.437
	- Cửa nhân viên Công ty	1.003.114.722	9.479.875.513	(10.195.031.215)	287.959.020
	- Cửa nhà đầu tư cá nhân	3.325.762.106	19.722.277.843	(20.198.963.532)	2.849.076.417
2	Thuế thu nhập doanh nghiệp (Thuyết minh 29.1)	3.050.875.694	9.278.941.238	(7.389.175.312)	4.940.641.620
3	Thuế giá trị gia tăng hàng bán nội địa	241.098.515	501.781.975	(686.360.101)	56.520.389
4	Các loại thuế khác	478.669.047	1.846.372.931	(2.223.460.072)	101.581.906
	<b>Tổng cộng</b>	<b>8.099.520.084</b>	<b>40.829.249.500</b>	<b>(40.692.990.232)</b>	<b>8.235.779.352</b>



THUYẾT MINH BÁO CÁO TÀI CHÍNH TỔNG HỢP GIỮA NIÊN ĐỘ (tiếp theo)  
vào ngày 30 tháng 6 năm 2019 và cho giai đoạn tài chính sáu tháng kết thúc cùng ngày

**18. CHI PHÍ PHẢI TRẢ NGẮN HẠN**

	<i>Ngày 30 tháng 6 năm 2019 VND</i>	<i>Ngày 31 tháng 12 năm 2018 VND</i>
Trích trước chi phí giới thiệu khách hàng	356.998.674	321.438.297
Trích trước chi phí dịch vụ mua ngoài	4.267.758.172	4.206.896.928
Trích trước lãi vay tổ chức tài chính	1.547.375.480	553.948.128
	<b><u>6.172.132.326</u></b>	<b><u>5.082.283.353</u></b>

**19. CÁC KHOẢN PHẢI TRẢ, PHẢI NỢP KHÁC NGẮN HẠN**

	<i>Ngày 30 tháng 6 năm 2019 VND</i>	<i>Ngày 31 tháng 12 năm 2018 VND</i>
Đặt cọc môi giới trái phiếu	-	500.000.000.000
Phải trả cổ tức cho chủ sở hữu	-	50.245.777.925
Phải trả khác	1.245.032.377	1.047.865.852
	<b><u>1.245.032.377</u></b>	<b><u>551.293.643.777</u></b>

## Công ty Cổ phần Chứng khoán Bảo Việt

B09a-CTCK

THUYẾT MINH BÁO CÁO TÀI CHÍNH TỔNG HỢP GIỮA NIÊN ĐỘ (tiếp theo)  
vào ngày 30 tháng 6 năm 2019 và cho giai đoạn tài chính sáu tháng kết thúc cùng ngày

### 20. GIAO DỊCH MUA BÁN LẠI TRÁI PHIẾU

Giao dịch repo:	Tại ngày 01 tháng 01 năm 2019 VND	Bán trong kỳ VND	Mua lại trong kỳ VND	Chi phí repo đã phân bổ trong kỳ VND	Tại ngày 30 tháng 6 năm 2019 VND	Mệnh giá trái phiếu repo tại ngày 30 tháng 6 năm 2019 VND
Giao dịch mua bán lại trái phiếu với các Tổ chức Tín dụng	160.157.245.736	-	(160.992.200.000)	834.954.264	-	-

THUYẾT MINH BÁO CÁO TÀI CHÍNH TỔNG HỢP GIỮA NIÊN ĐỘ (tiếp theo)  
vào ngày 30 tháng 6 năm 2019 và cho giai đoạn tài chính sáu tháng kết thúc cùng ngày

**21. TRÁI PHIẾU PHÁT HÀNH DÀI HẠN**

	<i>Ngày 30 tháng 6 năm 2019 VND</i>	<i>Ngày 31 tháng 12 năm 2018 VND</i>
Gốc	300.000.000.000	300.000.000.000
Lãi dự trả theo phương pháp lãi suất thực	12.782.793.662	12.922.170.663
<b>Tổng cộng</b>	<b>312.782.793.662</b>	<b>312.922.170.663</b>

Trái phiếu phát hành dài hạn bao gồm 3.000.000 trái phiếu BVSC\_BOND\_2018 với mệnh giá 100.000 đồng/trái phiếu, là trái phiếu doanh nghiệp không chuyển đổi do Công ty phát hành vào tháng 6 năm 2018 theo Nghị quyết số 04/2018/NQ-HĐQT ngày 26 tháng 3 năm 2018 của Hội đồng Quản trị Công ty. Trái phiếu có kỳ hạn hai (2) năm được phát hành dưới hình thức có tài sản đảm bảo và chịu lãi suất cố định 8,5%/năm. Trái phiếu do Công ty phát hành được đảm bảo bằng khoản phải thu khách hàng đối với dịch vụ giao dịch ký quỹ của Công ty.

# Công ty Cổ phần Chứng khoán Bảo Việt

B09a-CTCK

THUYẾT MINH BÁO CÁO TÀI CHÍNH TỔNG HỢP GIỮA NIÊN ĐỘ (tiếp theo)  
vào ngày 30 tháng 6 năm 2019 và cho giai đoạn tài chính sáu tháng kết thúc cùng ngày

## 22. VỐN CHỦ SỞ HỮU

	Vốn đầu tư của chủ sở hữu VND	Thặng dư vốn cổ phần VND	Cổ phiếu quỹ VND	Quỹ dự trữ bổ sung vốn điều lệ VND	Quỹ dự phòng tài chính và rủi ro nghịệp vụ VND	Chênh lệch đánh giá lại tài sản theo giá trị hợp lý VND	Lợi nhuận chưa phân phối VND	Tổng cộng VND
<b>Số dư đầu kỳ</b>	<b>722.339.370.000</b>	<b>610.253.166.720</b>	<b>(496.682.500)</b>	<b>36.121.049.159</b>	<b>36.121.049.159</b>	<b>23.148.061.854</b>	<b>264.666.028.072</b>	<b>1.692.152.042.464</b>
Đánh giá lại tài sản theo giá trị hợp lý	-	-	-	-	-	440.704.000	-	440.704.000
Lợi nhuận sau thuế trong kỳ	-	-	-	-	-	-	63.308.509.923	63.308.509.923
<b>Số dư cuối kỳ</b>	<b>722.339.370.000</b>	<b>610.253.166.720</b>	<b>(496.682.500)</b>	<b>36.121.049.159</b>	<b>36.121.049.159</b>	<b>23.588.765.854</b>	<b>327.974.537.995</b>	<b>1.755.901.256.387</b>

THUYẾT MINH BÁO CÁO TÀI CHÍNH TỔNG HỢP GIỮA NIÊN ĐỘ (tiếp theo)  
vào ngày 30 tháng 6 năm 2019 và cho giai đoạn tài chính sáu tháng kết thúc cùng ngày

**22. VỐN CHỦ SỞ HỮU (tiếp theo)**

Chi tiết vốn điều lệ của Công ty tại ngày 30 tháng 6 năm 2019 như sau:

	Số lượng cổ phần (*) Đơn vị	Giá trị (*) VND	Tỷ lệ sở hữu %
Tập đoàn Bảo Việt	43.281.193	432.811.930.000	59,9%
Các cổ đông khác	28.918.952	289.189.520.000	40,1%
	<b>72.200.145</b>	<b>722.001.450.000</b>	<b>100%</b>

(\*) Không bao gồm cổ phiếu quỹ.

Chi tiết số lượng cổ phần của Công ty như sau:

	Ngày 30 tháng 6 năm 2019 Đơn vị	Ngày 31 tháng 12 năm 2018 Đơn vị
Số lượng cổ phần được phép phát hành Cổ phiếu thường	72.233.937 72.233.937	72.233.937 72.233.937
Số lượng cổ phần đã phát hành và thanh toán đầy đủ Cổ phiếu thường	72.233.937 72.233.937	72.233.937 72.233.937
Số lượng cổ phần mua lại (cổ phiếu quỹ) Cổ phiếu thường	33.792 33.792	33.792 33.792
Số lượng cổ phần đang lưu hành Cổ phiếu thường	72.200.145 72.200.145	72.200.145 72.200.145

**23. THUYẾT MINH VỀ CÁC CHỈ TIÊU NGOÀI BÁO CÁO TÌNH HÌNH TÀI CHÍNH TỔNG HỢP GIỮA NIÊN ĐỘ**

**23.1 Tài sản tài chính niêm yết/đăng ký giao dịch tại VSD của CTCK**

	Ngày 30 tháng 6 năm 2019 VND	Ngày 31 tháng 12 năm 2018 VND
Tài sản tài chính giao dịch tự do chuyển nhượng	193.481.080.000	202.839.450.000
Tài sản tài chính giao dịch hạn chế chuyển nhượng	152.220.000	1.105.620.000
Tài sản tài chính chờ thanh toán	6.850.700.000	1.753.300.000
<b>Tổng cộng</b>	<b>200.484.000.000</b>	<b>205.698.370.000</b>

**23.2 Tài sản tài chính đã lưu ký tại VSD và chưa giao dịch của CTCK**

	Ngày 30 tháng 6 năm 2019 VND	Ngày 31 tháng 12 năm 2018 VND
Tài sản tài chính đã lưu ký tại VSD và chưa giao dịch tự do chuyển nhượng	3.000.110.000	3.000.040.000
<b>Tổng cộng</b>	<b>3.000.110.000</b>	<b>3.000.040.000</b>

THUYẾT MINH BÁO CÁO TÀI CHÍNH TỔNG HỢP GIỮA NIÊN ĐỘ (tiếp theo)  
vào ngày 30 tháng 6 năm 2019 và cho giai đoạn tài chính sáu tháng kết thúc cùng ngày

**23. THUYẾT MINH VỀ CÁC CHỈ TIÊU NGOÀI BÁO CÁO TÌNH HÌNH TÀI CHÍNH TỔNG HỢP GIỮA NIÊN ĐỘ (tiếp theo)**

**23.3 Tài sản tài chính chờ về của CTCK**

	Ngày 30 tháng 6 năm 2019 VND	Ngày 31 tháng 12 năm 2018 VND
Cổ phiếu	1.030.000.000	2.213.300.000
Trái phiếu	-	-
	<b>1.030.000.000</b>	<b>2.213.300.000</b>

**23.4 Tài sản tài chính chưa lưu ký tại VSD của CTCK**

	Ngày 30 tháng 6 năm 2019 VND	Ngày 31 tháng 12 năm 2018 VND
Cổ phiếu	82.686.470.000	72.686.470.000
Chứng chỉ quỹ	92.000.000.000	102.000.000.000
<b>Tổng cộng</b>	<b>174.686.470.000</b>	<b>174.686.470.000</b>

**23.5 Tài sản tài chính niêm yết/đăng ký giao dịch tại VSD của Nhà đầu tư**

	Ngày 30 tháng 6 năm 2019 VND	Ngày 31 tháng 12 năm 2018 VND
Tài sản tài chính giao dịch tự do chuyển nhượng	23.985.026.620.000	24.019.054.660.000
Tài sản tài chính hạn chế chuyển nhượng	238.389.540.000	279.960.730.000
Tài sản tài chính giao dịch cầm cố	629.936.430.000	312.755.540.000
Tài sản tài chính phong tỏa, tạm giữ	92.969.860.000	92.969.860.000
Tài sản tài chính chờ thanh toán	113.261.250.000	214.142.220.000
<b>Tổng cộng</b>	<b>25.059.583.700.000</b>	<b>24.918.883.010.000</b>

**23.6 Tài sản tài chính đã lưu ký tại VSD và chưa giao dịch của Nhà đầu tư**

	Ngày 30 tháng 6 năm 2019 VND	Ngày 31 tháng 12 năm 2018 VND
Tài sản tài chính đã lưu ký tại VSD và chưa giao dịch, tự do chuyển nhượng	23.594.740.000	2.146.660.000
Tài sản tài chính đã lưu ký tại VSD và chưa giao dịch, hạn chế chuyển nhượng	4.833.030.000	203.549.270.000
<b>Tổng cộng</b>	<b>28.427.770.000</b>	<b>205.695.930.000</b>



THUYẾT MINH BÁO CÁO TÀI CHÍNH TỔNG HỢP GIỮA NIÊN ĐỘ (tiếp theo)  
vào ngày 30 tháng 6 năm 2019 và cho giai đoạn tài chính sáu tháng kết thúc cùng ngày

**23. THUYẾT MINH VỀ CÁC CHỈ TIÊU NGOÀI BÁO CÁO TÌNH HÌNH TÀI CHÍNH TỔNG HỢP GIỮA NIÊN ĐỘ (tiếp theo)**

**23.7 Tiền của Nhà đầu tư**

	Ngày 30 tháng 6 năm 2019 VND	Ngày 31 tháng 12 năm 2018 VND
Tiền gửi của Nhà đầu tư về giao dịch chứng khoán theo phương thức công ty chứng khoán quản lý	273.164.771.269	558.187.678.624
- Của Nhà đầu tư trong nước	260.142.395.421	545.908.007.029
- Của Nhà đầu tư nước ngoài	13.022.375.848	12.279.671.595
Tiền gửi tổng hợp giao dịch chứng khoán của khách hàng	295.771.494.676	235.604.670.445
<b>Tổng cộng</b>	<b>568.936.265.945</b>	<b>793.792.349.069</b>

**23.8 Phải trả Nhà đầu tư**

	Ngày 30 tháng 6 năm 2019 VND	Ngày 31 tháng 12 năm 2018 VND
Phải trả Nhà đầu tư về tiền gửi giao dịch chứng khoán theo phương thức công ty chứng khoán quản lý	558.762.022.967	733.215.022.591
- Của Nhà đầu tư trong nước	1.169.156.610	1.340.746.926
- Của Nhà đầu tư nước ngoài	-	-
<b>Tổng cộng</b>	<b>559.931.179.577</b>	<b>734.555.769.517</b>

**23.9 Phải trả của Nhà đầu tư về dịch vụ cho Công ty**

	Ngày 30 tháng 6 năm 2019 VND	Ngày 31 tháng 12 năm 2018 VND
Phải trả phí giao dịch chứng khoán	2.106.682.384	2.783.270.970
Phải trả phí lưu ký chứng khoán	304.870.161	349.507.676
<b>Tổng cộng</b>	<b>2.411.552.545</b>	<b>3.132.778.646</b>

## Công ty Cổ phần Chứng khoán Bảo Việt

B09a-CTCK

THUYẾT MINH BÁO CÁO TÀI CHÍNH TỔNG HỢP GIỮA NIÊN ĐỘ (tiếp theo)  
vào ngày 30 tháng 6 năm 2019 và cho giai đoạn tài chính sáu tháng kết thúc cùng ngày

### 24. DOANH THU HOẠT ĐỘNG

#### 24.1 Lãi, lỗ bán các tài sản tài chính FVTPL

STT	Danh mục các khoản đầu tư	Số lượng bán Đơn vị	Giá bán bình quân VND/đơn vị	Tổng giá trị bán VND	Giá vốn bình quân gia quyền tính đến cuối ngày giao dịch VND	Lãi/(lỗ) bán chứng khoán kỳ nay VND	Lãi/(lỗ) bán chứng khoán kỳ trước VND
1	<b>LÃI BÁN</b>						
1	<b>Cổ phiếu niêm yết</b>	<b>6.030.900</b>		<b>114.421.651.895</b>	<b>109.283.652.024</b>	<b>5.137.999.871</b>	<b>13.670.924.956</b>
	HPG	450.130	32.617	14.681.939.940	13.332.326.422	1.349.613.518	-
	TMT	2.800.000	10.600	29.680.000.000	28.000.103.500	1.679.896.500	-
	Khác	2.780.770		70.059.711.955	67.951.222.102	2.108.489.853	13.670.924.956
2	<b>Cổ phiếu chưa niêm yết</b>	-		-	-	-	<b>1.113.740.648</b>
3	<b>Chứng chỉ quỹ</b>	<b>3.612.000</b>		<b>54.507.576.819</b>	<b>52.598.586.861</b>	<b>1.908.989.958</b>	<b>889.889.257</b>
	Chứng chỉ quỹ mở E1VFN30	3.392.000	15.203	51.570.040.531	50.398.586.861	1.171.453.670	889.889.257
	Chứng chỉ quỹ mở FUESSV50	220.000	13.352	2.937.536.288	2.200.000.000	737.536.288	-
4	<b>Trái phiếu niêm yết</b>	<b>8.101.683</b>		<b>838.702.940.461</b>	<b>838.165.297.962</b>	<b>537.642.499</b>	<b>774.592.728</b>
	Trái phiếu Chính phủ	1.870.000	107.415	200.865.440.000	200.832.250.000	33.190.000	-
	Trái phiếu Doanh nghiệp	6.231.683		637.837.500.461	637.333.047.962	504.452.499	774.592.728
5	<b>Trái phiếu chưa niêm yết</b>	<b>14.412.365</b>		<b>1.711.144.729.394</b>	<b>1.708.169.736.105</b>	<b>2.974.993.289</b>	<b>363.886.436</b>
	Trái phiếu Doanh nghiệp	14.412.365		1.711.144.729.394	1.708.169.736.105	2.974.993.289	363.886.436
6	<b>Trái phiếu HTM</b>	<b>1.400.000</b>		<b>155.293.900.000</b>	<b>144.081.466.758</b>	<b>11.212.433.242</b>	-
	TD1424092	500.000	129.749	64.874.500.000	53.703.145.092	11.171.354.908	-
	Others	900.000	100.466	90.419.400.000	90.378.321.666	41.078.334	-
		<b>33.556.948</b>		<b>2.874.070.798.569</b>	<b>2.852.298.739.710</b>	<b>21.772.058.859</b>	<b>16.813.034.025</b>

# Công ty Cổ phần Chứng khoán Bảo Việt

B09a-CTCK

THUYẾT MINH BÁO CÁO TÀI CHÍNH TỔNG HỢP GIỮA NIÊN ĐỘ (tiếp theo)  
vào ngày 30 tháng 6 năm 2019 và cho giai đoạn tài chính sáu tháng kết thúc cùng ngày

## 24. DOANH THU HOẠT ĐỘNG (tiếp theo)

### 24.1 Lãi, lỗ bán các tài sản tài chính FVTPL (tiếp theo)

STT	Danh mục các khoản đầu tư	Số lượng bán Đơn vị	Giá bán bình quân VND/đơn vị	Tổng giá trị bán VND	Giá vốn bình quân giá quyền tính đến cuối ngày giao dịch VND	Lãi/(lỗ) bán chứng khoán kỳ này VND	Lãi/(lỗ) bán chứng khoán kỳ trước VND
<b>II</b>	<b>LÒ BÁN</b>						
<b>1</b>	<b>Cổ phiếu niêm yết</b>	<b>19.677.162</b>		<b>395.354.626.065</b>	<b>416.461.026.796</b>	<b>(21.106.400.731)</b>	<b>(6.192.081.481)</b>
	HAX	1.700.000	15.633	26.576.100.000	29.240.037.857	(2.663.937.857)	(162.546.993)
	HMC	1.772.980	16.340	28.970.738.720	32.282.042.000	(3.311.303.280)	-
	Khác	16.204.182		339.807.787.345	354.938.946.939	(15.131.159.594)	(6.029.534.488)
<b>2</b>	<b>Cổ phiếu chưa niêm yết</b>	<b>369.455</b>		<b>5.839.212.605</b>	<b>6.314.810.500</b>	<b>(475.597.895)</b>	-
	HPP	55.100	32.397	1.785.074.700	1.873.400.000	(88.325.300)	-
	NDP	34.115	14.139	482.351.985	542.428.500	(60.076.515)	-
	SBD	224.640	9.758	2.192.037.120	2.426.112.000	(234.074.880)	-
	VEA	16.000	47.500	760.000.000	810.480.000	(50.480.000)	-
	Khác	39.600		619.748.800	662.390.000	(42.641.200)	-
<b>3</b>	<b>Chứng chỉ quỹ</b>	<b>5.235.000</b>		<b>76.123.424.375</b>	<b>78.804.886.030</b>	<b>(2.681.461.655)</b>	-
	E1VFN30	5.235.000	14.541	76.123.424.375	78.804.886.030	(2.681.461.655)	-
<b>4</b>	<b>Trái phiếu chính phủ</b>	<b>3.000.000</b>		<b>319.912.500.000</b>	<b>324.956.500.000</b>	<b>(5.044.000.000)</b>	<b>(65.000.000)</b>
	TD1424092	500.000	120.474	60.237.000.000	65.242.000.000	(5.005.000.000)	-
	Khác	2.500.000		259.675.500.000	259.714.500.000	(39.000.000)	(65.000.000)
		<b>28.281.617</b>		<b>797.229.763.045</b>	<b>826.537.223.326</b>	<b>(29.307.460.281)</b>	<b>(6.257.081.481)</b>

# Công ty Cổ phần Chứng khoán Bảo Việt

B09a-CTCK

THUYẾT MINH BÁO CÁO TÀI CHÍNH TỔNG HỢP GIỮA NIÊN ĐỘ (tiếp theo)  
vào ngày 30 tháng 6 năm 2019 và cho giai đoạn tài chính sáu tháng kết thúc cùng ngày

## 24. DOANH THU HOẠT ĐỘNG (tiếp theo)

### 24.2 Chênh lệch đánh giá lại các tài sản tài chính

STT	Danh mục các loại tài sản tài chính	Giá gốc (VND)	Giá trị hợp lý (VND)	Số dư chênh lệch đánh giá lại cuối kỳ (VND)	Số dư chênh lệch đánh giá lại đầu kỳ (VND)	Chênh lệch thuần điều chỉnh số kế toán trong kỳ (VND)	Chênh lệch tăng (VND)	Chênh lệch giảm (VND)
<b>I</b>	<b>LOẠI FVTPL</b>							
<b>1</b>	<b>Cổ phiếu niêm yết</b>	<b>190.420.155.967</b>	<b>164.556.592.240</b>	<b>(25.863.563.727)</b>	<b>(25.255.121.924)</b>	<b>(608.441.803)</b>	<b>26.975.172.438</b>	<b>(27.583.614.241)</b>
	FCN	1.678.811.834	1.492.627.200	(186.184.634)	(1.551.687.265)	1.365.502.631	2.742.293.831	(1.376.791.200)
	TMT	50.000	36.550	(13.450)	(2.268.107.550)	2.268.094.100	8.120.104.550	(5.852.010.450)
	DP3	4.182.965.942	9.180.142.800	4.997.176.858	7.476.251.058	(2.479.074.200)	1.729.730.800	(4.208.805.000)
	Khác	184.558.328.191	153.883.785.690	(30.674.542.501)	(28.911.578.167)	(1.762.964.334)	14.383.043.257	(16.146.007.591)
<b>2</b>	<b>Cổ phiếu UPCoM</b>	<b>16.201.609.279</b>	<b>12.358.546.603</b>	<b>(3.843.062.676)</b>	<b>(3.270.466.376)</b>	<b>(572.596.300)</b>	<b>51.219.997</b>	<b>(623.816.297)</b>
	PVO	3.318.480.000	1.055.880.000	(2.262.600.000)	(2.111.760.000)	(150.840.000)	-	(150.840.000)
	BSR	1.380.000.000	1.290.000.000	(90.000.000)	-	(90.000.000)	-	(90.000.000)
	HNF	10.200.000.000	9.860.000.000	(340.000.000)	-	(340.000.000)	-	(340.000.000)
	Khác	1.303.129.279	152.666.603	(1.150.462.676)	(1.158.706.376)	8.243.700	51.219.997	(42.976.297)
<b>3</b>	<b>Chứng chỉ quỹ niêm yết</b>	<b>44.302.388.306</b>	<b>45.353.000.000</b>	<b>1.050.611.694</b>	<b>911.214.606</b>	<b>139.397.088</b>	<b>1.359.624.416</b>	<b>(1.220.227.328)</b>
	FUESSV50	36.502.388.306	35.525.000.000	(977.388.306)	(1.338.785.394)	361.397.088	1.113.624.416	(752.227.328)
	E1VFN30	7.800.000.000	9.828.000.000	2.028.000.000	2.250.000.000	(222.000.000)	246.000.000	(468.000.000)
<b>4</b>	<b>Trái phiếu chưa niêm yết</b>	<b>30.000.000.000</b>	<b>30.000.000.000</b>	<b>-</b>	<b>-</b>	<b>-</b>	<b>-</b>	<b>-</b>
	HAIAN_TP	30.000.000.000	30.000.000.000	-	-	-	-	-
	<b>Tổng cộng</b>	<b>280.924.153.552</b>	<b>252.268.138.843</b>	<b>(28.656.014.709)</b>	<b>(27.614.373.694)</b>	<b>(1.041.641.015)</b>	<b>28.386.016.851</b>	<b>(29.427.657.866)</b>

## Công ty Cổ phần Chứng khoán Bảo Việt

THUYẾT MINH BÁO CÁO TÀI CHÍNH TỔNG HỢP GIỮA NIÊN ĐỘ (tiếp theo)  
vào ngày 30 tháng 6 năm 2019 và cho giai đoạn tài chính sáu tháng kết thúc cùng ngày

### 24. DOANH THU HOẠT ĐỘNG (tiếp theo)

#### 24.2 Chênh lệch đánh giá lại các tài sản tài chính (tiếp theo)

STT	Danh mục các loại tài sản tài chính	Giá gốc (VND)	Giá trị hợp lý (VND)	Số dư chênh lệch đánh giá lại cuối kỳ (VND)	Số dư chênh lệch đánh giá lại đầu kỳ (VND)	Chênh lệch thuần điều chỉnh số kế toán trong kỳ (VND)	Chênh lệch tăng (VND)	Chênh lệch giảm (VND)
II	LOẠI AFS							
	Ngắn hạn	16.576.432.682	38.001.510.000	21.425.077.318	20.266.357.318	1.158.720.000	1.742.050.000	(583.330.000)
	Chứng chỉ quỹ chưa niêm yết VFMVF1	16.576.432.682	38.001.510.000	21.425.077.318	20.266.357.318	1.158.720.000	1.742.050.000	(583.330.000)
	Dài hạn	92.000.000.000	100.060.880.000	8.060.880.000	8.668.720.000	(607.840.000)	2.266.560.000	(2.874.400.000)
	Chứng chỉ quỹ chưa niêm yết BVIF	92.000.000.000	100.060.880.000	8.060.880.000	8.668.720.000	(607.840.000)	2.266.560.000	(2.874.400.000)
	BVPF	80.000.000.000	86.556.080.000	6.556.080.000	7.965.520.000	(1.409.440.000)	1.341.360.000	(2.750.800.000)
		12.000.000.000	13.504.800.000	1.504.800.000	703.200.000	801.600.000	925.200.000	(123.600.000)
		<b>108.576.432.682</b>	<b>138.062.390.000</b>	<b>29.485.957.318</b>	<b>28.935.077.318</b>	<b>550.880.000</b>	<b>4.008.610.000</b>	<b>(3.457.730.000)</b>

THUYẾT MINH BÁO CÁO TÀI CHÍNH TỔNG HỢP GIỮA NIÊN ĐỘ (tiếp theo)  
vào ngày 30 tháng 6 năm 2019 và cho giai đoạn tài chính sáu tháng kết thúc cùng ngày

**24. DOANH THU HOẠT ĐỘNG** (tiếp theo)

**24.3 Cổ tức, tiền lãi phát sinh từ tài sản tài chính FVTPL, HTM, các khoản cho vay và AFS**

	Cho giai đoạn tài chính sáu tháng kết thúc ngày 30 tháng 6 năm 2019 VND	Cho giai đoạn tài chính sáu tháng kết thúc ngày 30 tháng 6 năm 2018 VND
Từ tài sản tài chính FVTPL	26.436.185.332	3.774.121.213
- Cổ phiếu	26.436.185.332	3.774.121.213
Từ tài sản tài chính HTM	2.921.580.210	10.811.418.987
- Trái phiếu	1.321.580.212	9.828.302.324
- Hợp đồng tiền gửi	1.599.999.998	983.116.663
Từ các khoản cho vay	94.698.782.397	82.050.222.455
- Cho vay margin	83.093.479.155	69.251.669.760
- Ứng trước tiền bán chứng khoán cho khách hàng	11.605.303.242	12.798.552.695
Từ tài sản tài chính AFS	4.971.727.400	917.148.400
- Cổ phiếu	4.971.727.400	917.148.400
<b>Tổng cộng</b>	<b>129.028.275.339</b>	<b>97.552.911.055</b>

**24.4 Doanh thu ngoài thu nhập từ các tài sản tài chính**

	Cho giai đoạn tài chính sáu tháng kết thúc ngày 30 tháng 6 năm 2019 VND	Cho giai đoạn tài chính sáu tháng kết thúc ngày 30 tháng 6 năm 2018 VND
Doanh thu hoạt động môi giới chứng khoán	63.733.574.933	95.529.576.666
Doanh thu bảo lãnh, đại lý phát hành chứng khoán	62.602.909	214.765.219
Doanh thu lưu ký chứng khoán	2.858.033.344	2.926.044.541
Doanh thu hoạt động tư vấn tài chính	2.719.181.817	3.534.477.273
Thu nhập hoạt động khác	386.986.749	680.429.345
- Doanh thu quản lý tài khoản giao dịch chứng khoán của nhà đầu tư	82.386.545	323.754.098
- Doanh thu khác	304.600.204	356.675.247
<b>Tổng cộng</b>	<b>69.760.379.752</b>	<b>102.885.293.044</b>



THUYẾT MINH BÁO CÁO TÀI CHÍNH TỔNG HỢP GIỮA NIÊN ĐỘ (tiếp theo)  
vào ngày 30 tháng 6 năm 2019 và cho giai đoạn tài chính sáu tháng kết thúc cùng ngày

**25. CHI PHÍ DỰ PHÒNG TÀI SẢN TÀI CHÍNH, XỬ LÝ TỶN THẤT CÁC KHOẢN PHẢI THU KHÓ ĐÒI VÀ LỖ SUY GIẢM TÀI SẢN TÀI CHÍNH**

	<i>Cho giai đoạn tài chính sáu tháng kết thúc ngày 30 tháng 6 năm 2019 VND</i>	<i>Cho giai đoạn tài chính sáu tháng kết thúc ngày 30 tháng 6 năm 2018 VND</i>
Chi phí dự phòng suy giảm giá trị các khoản cho vay ký quỹ	(1.231.379.500)	2.103.621.218
Hoàn nhập/(chi phí) dự phòng tài sản tài chính AFS	178.401.293	(1.225.351.556)
<b>Tổng cộng</b>	<b>(1.052.978.207)</b>	<b>878.269.662</b>

**26. CHI PHÍ LÃI VAY**

	<i>Cho giai đoạn tài chính sáu tháng kết thúc ngày 30 tháng 6 năm 2019 VND</i>	<i>Cho giai đoạn tài chính sáu tháng kết thúc ngày 30 tháng 6 năm 2018 VND</i>
Chi phí repo	834.954.264	7.374.907.753
Chi phí lãi trái phiếu phát hành	12.816.286.972	68.425.102
Chi phí phát hành trái phiếu	340.814.130	4.166.667
Chi phí lãi vay khác	6.728.725.570	118.981.060
<b>Tổng cộng</b>	<b>20.720.780.936</b>	<b>7.566.480.582</b>

**27. CHI PHÍ QUẢN LÝ CÔNG TY CHỨNG KHOÁN**

	<i>Cho giai đoạn tài chính sáu tháng kết thúc ngày 30 tháng 6 năm 2019 VND</i>	<i>Cho giai đoạn tài chính sáu tháng kết thúc ngày 30 tháng 6 năm 2018 VND</i>
Chi phí nhân viên quản lý	28.412.260.720	22.327.729.417
- Lương và các khoản phúc lợi	27.554.602.150	21.660.155.137
- BHXH, BHYT, KPCĐ, BHTN	857.658.570	667.574.280
Chi phí bảo hiểm sức khỏe cho nhân viên	1.556.468.861	1.586.169.218
Chi phí vật tư văn phòng	71.703.264	173.163.531
Chi phí công cụ, dụng cụ	1.411.535.400	1.475.292.290
Chi phí khấu hao TSCĐ	2.530.452.873	2.482.828.682
Chi phí thuế, phí và lệ phí	1.903.110.431	1.754.521.449
Chi phí dịch vụ mua ngoài	10.363.839.615	8.792.814.229
Chi phí khác	204.549.998	2.036.160.632
<b>Tổng cộng</b>	<b>46.453.921.162</b>	<b>40.628.679.448</b>

THUYẾT MINH BÁO CÁO TÀI CHÍNH TỔNG HỢP GIỮA NIÊN ĐỘ (tiếp theo)  
vào ngày 30 tháng 6 năm 2019 và cho giai đoạn tài chính sáu tháng kết thúc cùng ngày

**28. THU NHẬP VÀ CHI PHÍ KHÁC**

	<i>Cho giai đoạn tài chính sáu tháng kết thúc ngày 30 tháng 6 năm 2019 VND</i>	<i>Cho giai đoạn tài chính sáu tháng kết thúc ngày 30 tháng 6 năm 2018 VND</i>
<i>Thu nhập khác</i>	-	<b>118.454.545</b>
Thu nhập khác	-	118.454.545
<i>Chi phí khác</i>	<b>(255.322.063)</b>	<b>(242.090.000)</b>
Chi phí khác	(255.322.063)	(242.090.000)
<b>Tổng cộng</b>	<b>(255.322.063)</b>	<b>(123.635.455)</b>

  
 G T  
 !HH  
 : Y  
 NA  
 HÁI  
 NỘ  
 1 -

THUYẾT MINH BÁO CÁO TÀI CHÍNH TỔNG HỢP GIỮA NIÊN ĐỘ (tiếp theo)  
vào ngày 30 tháng 6 năm 2019 và cho giai đoạn tài chính sáu tháng kết thúc cùng ngày

**29. THUẾ THU NHẬP DOANH NGHIỆP**

**29.1 Thuế thu nhập doanh nghiệp hiện hành**

Các báo cáo thuế của Công ty sẽ chịu sự kiểm tra của cơ quan thuế. Do việc áp dụng luật và các quy định về thuế đối với các loại nghiệp vụ khác nhau có thể được giải thích theo nhiều cách khác nhau, số thuế được trình bày trên báo cáo tài chính có thể sẽ bị thay đổi theo quyết định cuối cùng của cơ quan thuế.

Thuế thu nhập doanh nghiệp hiện hành phải trả được xác định dựa trên thu nhập chịu thuế của kỳ hiện tại. Thu nhập chịu thuế khác với thu nhập được báo cáo trong báo cáo kết quả hoạt động tổng hợp giữa niên độ vì thu nhập chịu thuế không bao gồm các khoản mục thu nhập chịu thuế hay chi phí được khấu trừ cho mục đích tính thuế trong các năm khác và cũng không bao gồm các khoản mục không phải chịu thuế hay không được trừ cho mục đích tính thuế. Thuế thu nhập doanh nghiệp hiện hành phải trả của Công ty được tính theo thuế suất đã ban hành đến ngày kết thúc kỳ kế toán. Công ty có nghĩa vụ nộp thuế thu nhập doanh nghiệp ("TNDN") bằng 20% trên tổng lợi nhuận chịu thuế (năm 2018: 20%)

Bảng ước tính mức thuế thu nhập doanh nghiệp hiện hành của Công ty được trình bày dưới đây:

	<i>Cho giai đoạn tài chính sáu tháng kết thúc ngày 30 tháng 6 năm 2019 VND</i>	<i>Cho giai đoạn tài chính sáu tháng kết thúc ngày 30 tháng 6 năm 2018 VND</i>
<b>Lợi nhuận trước thuế</b>	<b>72.136.587.860</b>	<b>68.619.030.900</b>
<b>Các khoản điều chỉnh tăng lợi nhuận</b>		
Chi phí không được khấu trừ khi xác định lợi nhuận tính thuế	255.322.063	2.345.711.218
Biến động chênh lệch đánh giá lại các tài sản tài chính không chịu thuế trong kỳ	2.254.316.512	537.733.540
<b>Các khoản điều chỉnh giảm lợi nhuận</b>		
Thu nhập từ cổ tức	(27.057.912.732)	(4.691.269.613)
Các khoản hoàn nhập dự phòng sử dụng phương pháp đánh giá nội bộ	(1.193.607.507)	(1.163.216.151)
<b>Thu nhập chịu thuế ước tính năm hiện hành</b>	<b>46.394.706.196</b>	<b>65.647.989.894</b>
Thuế suất thuế TNDN	20%	20%
<b>Chi phí thuế TNDN hiện hành</b>	<b>9.278.941.238</b>	<b>13.129.597.979</b>
<b>Thuế TNDN hiện hành ghi nhận vào thu nhập toàn diện khác</b>	<b>-</b>	<b>-</b>
Thuế TNDN phải trả đầu kỳ	3.050.875.694	8.027.075.760
Thuế TNDN đã trả trong kỳ	(7.389.175.312)	(15.815.733.640)
<b>Thuế TNDN phải trả cuối kỳ</b>	<b>4.940.641.620</b>	<b>5.340.940.099</b>

THUYẾT MINH BÁO CÁO TÀI CHÍNH TỔNG HỢP GIỮA NIÊN ĐỘ (tiếp theo)  
vào ngày 30 tháng 6 năm 2019 và cho giai đoạn tài chính sáu tháng kết thúc cùng ngày

**29. THUẾ THU NHẬP DOANH NGHIỆP** (tiếp theo)

**29.2 Thuế thu nhập doanh nghiệp hoãn lại**

Công ty đã ghi nhận một số khoản thuế thu nhập hoãn lại phải trả với các biến động trong năm như sau:

	Báo cáo tình hình tài chính tổng hợp		Báo cáo kết quả hoạt động tổng hợp	
	Ngày 30 tháng 6 năm 2019 VND	Ngày 31 tháng 12 năm 2018 VND	Cho giai đoạn tài chính sáu tháng kết thúc ngày 30 tháng 6 năm 2019 VND	Cho giai đoạn tài chính sáu tháng kết thúc ngày 30 tháng 6 năm 2018 VND
Thuế thu nhập hoãn lại phải trả ghi nhận vào lãi/lỗ	1.501.762.834	1.952.626.135	(450.863.301)	(107.546.708)
Thuế thu nhập hoãn lại phải trả ghi nhận vào thu nhập toàn diện khác	5.897.191.464	5.787.015.464	110.176.000	742.572.240
<b>Tổng cộng</b>	<b>7.398.954.298</b>	<b>7.739.641.599</b>	<b>(340.687.301)</b>	<b>635.025.532</b>
			Ngày 30 tháng 6 năm 2019 VND	Ngày 31 tháng 12 năm 2018 VND
Thuế suất thuế TNDN sử dụng để xác định giá trị thuế thu nhập hoãn lại phải trả			20%	20%
Các khoản chênh lệch tạm thời chịu thuế			36.994.771.481	38.698.207.993
Trong đó:				
- Chênh lệch đánh giá lại tài sản tài chính FVTPL			7.508.814.163	9.763.130.675
- Chênh lệch đánh giá lại tài sản tài chính AFS			29.485.957.318	28.935.077.318
<b>Thuế thu nhập hoãn lại phải trả</b>			<b>7.398.954.298</b>	<b>7.739.641.599</b>

**30. LŨY KẾ THU NHẬP TOÀN DIỆN KHÁC**

Chỉ tiêu	Số đầu kỳ VND	Số phát sinh trong kỳ VND	Thay đổi từ vốn chủ sở hữu và ghi nhận vào kết quả kinh doanh VND	Số dư cuối kỳ VND
Chênh lệch đánh giá lại các tài sản tài chính sẵn sàng để bán	28.935.077.318	550.880.000	-	29.485.957.318
Thuế thu nhập doanh nghiệp hoãn lại	(5.787.015.464)	(110.176.000)	-	(5.897.191.464)
	<b>23.148.061.854</b>	<b>440.704.000</b>	-	<b>23.588.765.854</b>

THUYẾT MINH BÁO CÁO TÀI CHÍNH TỔNG HỢP GIỮA NIÊN ĐỘ (tiếp theo)  
vào ngày 30 tháng 6 năm 2019 và cho giai đoạn tài chính sáu tháng kết thúc cùng ngày

**31. THÔNG TIN BỔ SUNG CHO BÁO CÁO TÌNH HÌNH BIẾN ĐỘNG VỐN CHỦ SỞ HỮU**

Thu nhập và chi phí, lãi hoặc lỗ hạch toán trực tiếp vào nguồn vốn chủ sở hữu như sau:

	<i>Cho giai đoạn tài chính sáu tháng kết thúc ngày 30 tháng 6 năm 2019 VND</i>	<i>Cho giai đoạn tài chính sáu tháng kết thúc ngày 30 tháng 6 năm 2018 VND</i>
Thu nhập hạch toán trực tiếp vào nguồn vốn chủ sở hữu	4.008.610.000	13.895.191.200
- Lãi từ đánh giá lại tài sản tài chính AFS	4.008.610.000	13.895.191.200
Chi phí hạch toán trực tiếp vào nguồn vốn chủ sở hữu	(3.567.906.000)	(10.924.902.240)
- Lỗ từ đánh giá lại tài sản tài chính AFS	(3.457.730.000)	(10.182.330.000)
- Thuế thu nhập hoãn lại	(110.176.000)	(742.572.240)
<b>Tổng cộng</b>	<b>440.704.000</b>	<b>2.970.288.960</b>

**32. NHỮNG THÔNG TIN KHÁC**

**32.1 Nghiệp vụ với các bên liên quan**

<i>Bên liên quan</i>	<i>Mối quan hệ</i>
Tập đoàn Bảo Việt	Công ty mẹ
Tổng Công ty Bảo Việt Nhân Thọ (BVNT)	Công ty cùng Tập đoàn
Bảo hiểm Nhân Thọ Hà Nội	Công ty thành viên (BVNT)
Tổng Công ty Bảo hiểm Bảo Việt (BHBV)	Công ty cùng Tập đoàn
Bảo hiểm Bảo Việt Hà Nội	Công ty thành viên (BHBV)
Công ty Quản lý Quỹ Bảo Việt	Công ty cùng Tập đoàn
Công ty CP Đầu tư Bảo Việt	Công ty cùng Tập đoàn
Quỹ Đầu tư giá trị Bảo Việt	Đơn vị cùng Tập đoàn

THUYẾT MINH BÁO CÁO TÀI CHÍNH TỔNG HỢP GIỮA NIÊN ĐỘ (tiếp theo)  
vào ngày 30 tháng 6 năm 2019 và cho giai đoạn tài chính sáu tháng kết thúc cùng ngày

**32. NHỮNG THÔNG TIN KHÁC (tiếp theo)**

**32.1 Nghiệp vụ với các bên liên quan (tiếp theo)**

Những giao dịch trọng yếu của Công ty với các bên liên quan trong kỳ bao gồm:

*Đơn vị tính: VND*

<i>Bên liên quan</i>	<i>Nội dung nghiệp vụ</i>	<i>Thu nhập/(Chi phí)</i>	
		<i>Cho giai đoạn tài chính sáu tháng kết thúc ngày 30 tháng 6 năm 2019</i>	<i>Cho giai đoạn tài chính sáu tháng kết thúc ngày 30 tháng 6 năm 2018</i>
Tập đoàn Bảo Việt	Phí lưu ký	130.306.271	154.372.232
	Phí giao dịch chứng khoán	48.012.000	157.573.988
	Phí cung cấp báo cáo biến động cổ phiếu	47.727.273	17.500.000
	Phí tư vấn	150.000.000	-
	Thuê văn phòng	-	-
	Phí công nghệ thông tin	(1.730.414.923)	(1.254.202.827)
	Tổng Công ty Bảo Việt Nhân Thọ	Phí lưu ký	226.148.524
	Phí giao dịch chứng khoán	2.823.859.605	6.994.156.143
	Thuê văn phòng	(1.367.280.000)	(1.504.008.000)
Bảo hiểm Nhân Thọ Hà Nội	Thuê văn phòng	(249.000.000)	(249.000.000)
Tổng Công ty Bảo hiểm Bảo Việt	Phí lưu ký	4.666.726	13.190.420
	Phí giao dịch chứng khoán	362.564.562	572.340.198
Bảo hiểm Bảo Việt Hà Nội	Phí bảo hiểm sức khỏe cho nhân viên	(1.378.829.650)	(1.133.408.718)
Công ty Quản lý Quỹ Bảo Việt	Phí lưu ký	1.819.144	1.819.272
	Phí giao dịch chứng khoán	26.457.620	42.259.520
Công ty CP Đầu tư Bảo Việt	Thuê văn phòng	(3.053.414.309)	(3.053.707.531)
	Tiền điện	(60.618.608)	-



## Công ty Cổ phần Chứng khoán Bảo Việt

B09a-CTCK

THUYẾT MINH BÁO CÁO TÀI CHÍNH TỔNG HỢP GIỮA NIÊN ĐỘ (tiếp theo)  
vào ngày 30 tháng 6 năm 2019 và cho giai đoạn tài chính sáu tháng kết thúc cùng ngày

### 32. NHỮNG THÔNG TIN KHÁC (tiếp theo)

#### 32.1 *Nghiệp vụ với các bên liên quan* (tiếp theo)

Tại ngày 30 tháng 6 năm 2019, các khoản phải thu và phải trả với các bên liên quan như sau:

Bên liên quan	Các giao dịch	Số đầu kỳ	Phát sinh nợ	Phát sinh có	Đơn vị tính: VND	
					Số cuối kỳ	Số cuối kỳ
Tập đoàn Bảo Việt	Phí cung cấp báo cáo biến động cổ phiếu Phí chỉ trả cổ tức và quản lý số cổ đông Dịch vụ công nghệ thông tin Phí tư vấn Trung Nam Phú Quốc Phí tư vấn chuyên nhượng VIGIBA Phí tư vấn chuyên nhượng cổ phần Phải trả cổ tức	- 88.000.000 (627.101.409) (50.000.000) - - (30.296.835.100)	52.500.000 - 571.160.099 50.000.000 - 165.000.000 -	(52.500.000) (88.000.000) (1.674.473.613) - (50.000.000) (165.000.000) 30.296.835.100	- - (1.730.414.923) - (50.000.000) - -	
Bảo Việt nhân thọ Hà Nội	Thuế văn phòng 94 Bà Triệu	-	226.363.636	(226.363.636)	-	
Tổng Công ty Bảo Việt Nhân Thọ	Thuế văn phòng 11 Nguyễn Công Trứ	-	752.004.000	(877.338.000)	(125.334.000)	
Bảo hiểm Bảo Việt Hà Nội	Phí bảo hiểm sức khỏe cho nhân viên (Thuyết minh 16)	(389.162.906)	867.991.288	(1.378.829.650)	(900.001.268)	
Công ty Quản lý Quỹ Bảo Việt	Phí lưu ký chứng khoán	246.176.404	-	(246.176.404)	-	
Công ty Cổ phần đầu tư Bảo Việt	Thuế văn phòng Đặt cọc thuế nhà Tiền gửi xe và tiền điện (Thuyết minh 16)	- 462.596.640 (75.335.010)	1.652.514.809 - 75.335.010	(3.053.414.309) - -	(1.400.899.500) 462.596.640 -	
Quỹ đầu tư giá trị Bảo Việt	Phải thu cổ tức	4.000.000.000	-	(4.000.000.000)	-	

THUYẾT MINH BÁO CÁO TÀI CHÍNH TỔNG HỢP GIỮA NIÊN ĐỘ (tiếp theo)  
vào ngày 30 tháng 6 năm 2019 và cho giai đoạn tài chính sáu tháng kết thúc cùng ngày

**32. NHỮNG THÔNG TIN KHÁC (tiếp theo)**

**32.1 Nghiệp vụ với các bên liên quan (tiếp theo)**

**Các giao dịch với các bên liên quan khác**

*Thu nhập của các thành viên của Hội đồng Quản trị và Ban Tổng Giám đốc*

	<i>Cho giai đoạn tài chính sáu tháng kết thúc ngày 30 tháng 6 năm 2019 VND</i>	<i>Cho giai đoạn tài chính sáu tháng kết thúc ngày 30 tháng 6 năm 2018 VND</i>
Lương và thưởng của Ban Tổng Giám đốc Công ty (*)	4.440.921.147	4.711.576.510
Lương, thù lao và thưởng của Hội đồng Quản trị và Ban Kiểm soát (**)	1.362.000.490	1.358.365.533
	<b>5.802.921.637</b>	<b>6.069.942.043</b>

(\*) Lương, thưởng của Ban Tổng Giám đốc trong kỳ bao gồm (i) số phát sinh trong kỳ, (ii) thưởng hiệu quả của năm 2018 được chi trả trong năm 2019.

(\*\*) Lương, thù lao và thưởng của Hội đồng Quản trị và Ban Kiểm soát kỳ này bao gồm (i) số phát sinh trong kỳ, (ii) thưởng hiệu quả của năm 2018 được chi trả trong năm 2019.

**32.2 Lãi trên cổ phiếu**

Lãi cơ bản trên cổ phiếu được tính bằng cách chia lợi nhuận hoặc lỗ sau thuế phân bổ cho cổ đông sở hữu cổ phiếu phổ thông của Công ty cho số lượng bình quân gia quyền của số cổ phiếu phổ thông đang lưu hành trong kỳ.

Công ty sử dụng các thông tin sau để tính lãi cơ bản.

	<i>Cho giai đoạn tài chính sáu tháng kết thúc ngày 30 tháng 6 năm 2019 VND</i>	<i>Cho giai đoạn tài chính sáu tháng kết thúc ngày 30 tháng 6 năm 2018 VND</i>
Lợi nhuận sau thuế - VND	63.308.509.923	55.596.979.629
Lợi nhuận chưa thực hiện sau thuế	(590.777.714)	(12.952.706.571)
Lợi nhuận đã thực hiện sau thuế	63.899.287.637	68.549.686.200
Điều chỉnh giảm do trích quỹ khen thưởng, phúc lợi (*) - VND	(3.194.964.382)	(3.427.484.310)
Lợi nhuận sau thuế phân bổ cho cổ đông sở hữu cổ phiếu phổ thông - VND	60.704.323.255	65.122.201.890
Bình quân gia quyền của số cổ phiếu phổ thông để tính lãi cơ bản trên cổ phiếu	72.200.145	72.200.145
Lãi cơ bản trên mỗi cổ phiếu - VND	841	902

(\*) Giá trị điều chỉnh giảm do trích quỹ khen thưởng, phúc lợi được Công ty ước tính bằng 5% lợi nhuận sau thuế đã thực hiện.

THUYẾT MINH BÁO CÁO TÀI CHÍNH TỔNG HỢP GIỮA NIÊN ĐỘ (tiếp theo)  
vào ngày 30 tháng 6 năm 2019 và cho giai đoạn tài chính sáu tháng kết thúc cùng ngày

**32. NHỮNG THÔNG TIN KHÁC (tiếp theo)**

**32.3 Cam kết thuê hoạt động**

Công ty hiện đang thuê văn phòng theo các hợp đồng thuê hoạt động. Tại ngày 30 tháng 6 năm 2019, các khoản tiền thuê phải trả trong tương lai theo hợp đồng thuê hoạt động được trình bày như sau:

	<i>Ngày 30 tháng 6 năm 2019 VND</i>	<i>Ngày 31 tháng 12 năm 2018 VND</i>
Đến 1 năm	4.220.930.487	9.384.210.171
Trên 1 - 5 năm	7.566.165.000	8.166.284.500
<b>Tổng cộng</b>	<b>11.787.095.487</b>	<b>17.550.494.671</b>

THUYẾT MINH BÁO CÁO TÀI CHÍNH TỔNG HỢP GIỮA NIÊN ĐỘ (tiếp theo)  
vào ngày 30 tháng 6 năm 2019 và cho giai đoạn tài chính sáu tháng kết thúc cùng ngày

**32. NHỮNG THÔNG TIN KHÁC (tiếp theo)**

**32.4 Thông tin báo cáo bộ phận**

	Môi giới và dịch vụ khách hàng VND	Đầu tư tài sản tài chính VND	Tư vấn và các bộ phận khác VND	Tổng cộng VND
<b>Năm nay</b>				
1. Doanh thu bộ phận	172.983.094.755	84.487.568.652	3.106.168.566	260.576.831.973
2. Chi phí bộ phận	75.569.144.701	59.664.520.639	6.497.335.548	141.731.000.888
3. Chi phí phân bổ	30.838.286.679	15.061.887.212	553.747.271	46.453.921.162
<b>Lợi nhuận từ hoạt động kinh doanh trước thuế</b>	<b>66.575.663.375</b>	<b>9.761.160.801</b>	<b>(3.944.914.253)</b>	<b>72.391.909.923</b>
<b>Năm ngoài</b>				
1. Doanh thu bộ phận	194.065.314.623	74.301.872.203	4.214.906.618	272.582.093.444
2. Chi phí bộ phận	94.830.320.369	60.822.238.021	7.558.189.251	163.210.747.641
3. Chi phí phân bổ	28.925.661.844	11.074.780.849	628.236.755	40.628.679.448
<b>Lợi nhuận từ hoạt động kinh doanh trước thuế</b>	<b>70.309.332.410</b>	<b>2.404.853.333</b>	<b>(3.971.519.388)</b>	<b>68.742.666.355</b>

(\*) Công ty chưa trình bày các khoản mục tài sản và nợ phân bổ do hiện tại chưa có hướng dẫn cụ thể về cách thức và tiêu chí phân bổ.

THUYẾT MINH BÁO CÁO TÀI CHÍNH TỔNG HỢP GIỮA NIÊN ĐỘ (tiếp theo)  
vào ngày 30 tháng 6 năm 2019 và cho giai đoạn tài chính sáu tháng kết thúc cùng ngày

**32. NHỮNG THÔNG TIN KHÁC (tiếp theo)**

**32.5 Mục đích và chính sách quản lý rủi ro tài chính**

Hệ thống quản lý rủi ro (QLRR) tại Công ty Cổ phần Chứng khoán Bảo Việt (BVSC) được thực hiện nhằm mục đích giảm thiểu các sự kiện rủi ro có thể xảy ra đồng thời tạo điều kiện để BVSC đạt được các mục tiêu kinh doanh và lợi nhuận một cách ổn định, an toàn và hiệu quả.

Công tác QTRR tại BVSC được tổ chức thực hiện thống nhất từ Hội đồng quản trị (HĐQT), Ban Tổng giám đốc, các lãnh đạo bộ phận nghiệp vụ tới từng cán bộ nhân viên trong Công ty.

Bộ phận QTRR chịu trách nhiệm theo dõi, tổng hợp và báo cáo rủi ro tháng. Định kỳ hàng quý, BVSC tiến hành họp HĐ QLRR để rà soát các rủi ro phát sinh trong quý, nhận diện và đánh giá mức độ của các rủi ro trọng yếu tác động tới hoạt động kinh doanh của công ty nói chung cũng như rủi ro tác động tới công cụ tài chính nói riêng.

Các công cụ tài chính tại Công ty Cổ phần Chứng khoán Bảo Việt chịu sự tác động của 3 loại rủi ro chính là: rủi ro thị trường, rủi ro tín dụng và rủi ro thanh khoản.

**Rủi ro thị trường**

Rủi ro thị trường là rủi ro mà giá trị hợp lý hoặc các luồng tiền trong tương lai của một công cụ tài chính sẽ biến động theo những thay đổi của thị trường. Rủi ro thị trường ảnh hưởng tới Công ty bao gồm hai loại rủi ro: rủi ro lãi suất, và rủi ro về giá các công cụ tài chính. Công ty không có rủi ro về thay đổi tỷ giá ngoại tệ do Công ty không nắm giữ ngoại tệ tại ngày 30 tháng 6 năm 2019. Công cụ tài chính bị ảnh hưởng bởi rủi ro thị trường bao gồm các khoản vay và nợ, tiền gửi, các khoản đầu tư sẵn sàng để bán và các khoản cho vay và phải thu.

**Rủi ro lãi suất**

Rủi ro lãi suất của Công ty chủ yếu liên quan đến các khoản tiền gửi bao gồm các khoản tiền gửi có kỳ hạn, trái phiếu, các khoản vay ngắn hạn, các khoản repo và hoạt động giao dịch ký quỹ (margin). Với đầu tư trái phiếu, rủi ro lãi suất được đánh giá ở mức thấp do trái phiếu của Công ty là trái phiếu có lãi suất cố định. Các khoản đầu tư tiền gửi có kỳ hạn được đánh giá là chịu mức rủi ro trung bình. Tuy nhiên, Ban Điều hành BVSC cho rằng rủi ro này là chấp nhận được, cần nhắc tới sự cân bằng giữa các mục tiêu thanh khoản, lợi nhuận từ đầu tư tiền gửi và việc sẵn sàng tận dụng các cơ hội đầu tư trên thị trường chứng khoán.

Công ty quản lý rủi ro lãi suất bằng cách theo dõi chặt chẽ tình hình thị trường có liên quan để thu thập các lãi suất có lợi cho các mục đích quản lý giới hạn rủi ro của Công ty.

**Rủi ro về giá cổ phiếu đối với danh mục tự doanh**

Các cổ phiếu đã niêm yết và chưa niêm yết do Công ty nắm giữ bị ảnh hưởng bởi các rủi ro thị trường phát sinh từ tính không chắc chắn về giá trị tương lai của chứng khoán đầu tư. Công ty quản lý rủi ro về giá chứng khoán niêm yết bằng cách thiết lập hạn mức đầu tư. Hội đồng Quản trị của Công ty cũng xem xét và phê duyệt các hạn mức đầu tư theo Quy chế đầu tư số 01/2015/QĐ/HĐQT-BVSC ban hành ngày 20 tháng 01 năm 2015. Qua từng năm, Hội đồng Quản trị điều chỉnh, bổ sung các hạn mức này cho phù hợp với thị trường và chiến lược của công ty. Phụ lục mới nhất về Phân cấp quyết định đầu tư và Hạn mức đầu tư được Hội đồng Quản trị ban hành vào ngày 17 tháng 03 năm 2017.

Danh mục các cổ phiếu niêm yết chịu ảnh hưởng trực tiếp của biến động giá trên sàn giao dịch hàng ngày. Khi giá cổ phiếu giảm xuống dưới giá vốn thì sẽ phát sinh rủi ro phải trích lập dự phòng cho danh mục cổ phiếu. Danh mục cổ phiếu chưa niêm yết lại có xu hướng xấu đi nếu thị trường cổ phiếu niêm yết trong điều kiện xấu. Do vậy, nếu thị trường cổ phiếu giảm mạnh thì hai danh mục cùng có sự tương quan đồng biến làm gia tăng mức rủi ro. Rủi ro này ảnh hưởng trực tiếp tới kết quả kinh doanh của Công ty thông qua việc trích lập dự phòng.

19/12/2019 15:41:19

THUYẾT MINH BÁO CÁO TÀI CHÍNH TỔNG HỢP GIỮA NIÊN ĐỘ (tiếp theo)  
vào ngày 30 tháng 6 năm 2019 và cho giai đoạn tài chính sáu tháng kết thúc cùng ngày

**32. NHỮNG THÔNG TIN KHÁC (tiếp theo)**

**32.5 Mục đích và chính sách quản lý rủi ro tài chính (tiếp theo)**

**Rủi ro thị trường (tiếp theo)**

**Rủi ro về giá cổ phiếu đối với danh mục tự doanh (tiếp theo)**

Các cổ phiếu đã niêm yết và chưa niêm yết do Công ty nắm giữ bị ảnh hưởng bởi các rủi ro thị trường phát sinh từ tính không chắc chắn về giá trị tương lai của cổ phiếu đầu tư. Công ty quản lý giá rủi ro về giá cổ phiếu bằng cách thiết lập hạn mức đầu tư vào cổ phiếu. Tính tới ngày 30 tháng 6 năm 2019, danh mục cổ phiếu (niêm yết và chưa niêm yết) chiếm tỷ trọng 19,3%/vốn chủ sở hữu.

Công cụ đánh giá rủi ro mà BVSC sử dụng là phương pháp phân tích kịch bản (scenario analysis) được sử dụng để đánh giá mức độ ảnh hưởng của biến động giá trị hợp lý danh mục cổ phiếu lên kết quả kinh doanh khi đưa ra các kịch bản thị trường khác nhau. Phân tích dưới đây cho thấy mức độ ảnh hưởng của biến động danh mục cổ phiếu niêm yết lên kết quả kinh doanh khi chỉ số thị trường hai sản chứng khoán biến động +/-10%:

	<i>Biến động của giá thị trường</i>	<i>Ảnh hưởng lên lợi nhuận trước thuế (VND)</i>
<b>30 tháng 6 năm 2019</b>		
Kịch bản 1	+10%	16.455.679.664
Kịch bản 2	-10%	(16.455.679.664)
<b>31 tháng 12 năm 2018</b>		
Kịch bản 1	+10%	11.230.512.589
Kịch bản 2	-10%	(11.230.512.589)

Đối với cổ phiếu nằm trong danh mục giao dịch ký quỹ: khi mức giá chứng khoán biến động quá lớn có thể khiến cho tổng giá trị tài sản đảm bảo thấp hơn giá trị khoản vay khiến cho BVSC chịu rủi ro thanh toán từ phía khách hàng (Xem phần quản lý rủi ro tín dụng đối với hoạt động giao dịch ký quỹ ở phần sau của Thuyết minh này).

**Rủi ro tín dụng**

Rủi ro tín dụng là rủi ro mà đối tác sẽ không thực hiện các nghĩa vụ của mình theo quy định của một công cụ tài chính hoặc hợp đồng khách hàng, dẫn đến tổn thất về tài chính. BVSC phải đối mặt với những rủi ro thanh toán khi tham gia ký kết vào những khoản đầu tư tiền gửi có kỳ hạn, mua trái phiếu doanh nghiệp, và những hợp đồng cho khách hàng vay ký quỹ.

**Tiền gửi ngân hàng**

Để quản trị rủi ro tín dụng, hạn mức đầu tư vào tiền gửi ngân hàng được thực hiện tuân thủ theo hạn mức rủi ro mà HĐQT đã phê duyệt vào đầu các năm tài chính. Thực tế cho thấy Công ty không gặp phải tình trạng chậm thanh toán hay buộc phải gia hạn thêm với các khoản đầu tư tiền gửi. Rủi ro tín dụng với công cụ đầu tư này được đánh giá là thấp.



THUYẾT MINH BÁO CÁO TÀI CHÍNH TỔNG HỢP GIỮA NIÊN ĐỘ (tiếp theo)  
vào ngày 30 tháng 6 năm 2019 và cho giai đoạn tài chính sáu tháng kết thúc cùng ngày

**32. NHỮNG THÔNG TIN KHÁC (tiếp theo)**

**32.5 Mục đích và chính sách quản lý rủi ro tài chính (tiếp theo)**

*Rủi ro tín dụng (tiếp theo)*

*Đầu tư trái phiếu*

BVSC đầu tư vào cả trái phiếu Chính phủ và trái phiếu Doanh nghiệp trên nguyên tắc tuân thủ các hạn mức đầu tư đề ra của Hội đồng quản trị BVSC. Mỗi quyết định đầu tư đều được đưa ra sau khi thực hiện Quy trình đầu tư của Công ty, theo đó mức độ tín nhiệm và rủi ro về khả năng thanh toán của Tổ chức phát hành sẽ được đánh giá một cách cụ thể. Rủi ro chính của hoạt động đầu tư trái phiếu Doanh nghiệp là khả năng thanh toán của Tổ chức phát hành tại thời điểm thanh toán lãi trái tức và gốc trái phiếu và việc xử lý tài sản đảm bảo (nếu có) trong trường hợp Tổ chức phát hành mất khả năng thanh toán. Trái phiếu Chính phủ ít rủi ro hơn do việc thanh toán đã được Chính phủ bảo lãnh.

*Hoạt động giao dịch ký quỹ*

Để quản trị rủi ro tín dụng trong dịch vụ cho vay ký quỹ, Công ty đã xây dựng chính sách đánh giá tín nhiệm và xếp loại khách hàng. Các thông tin về mức độ tín nhiệm, lịch sử giao dịch và tài sản của khách hàng là những tiêu chí chính để xếp loại. Thêm vào đó, Công ty thực hiện việc đánh giá và điều chỉnh xếp loại khách hàng hàng tháng, đảm bảo tính cập nhật.

Công ty cũng đưa ra chính sách về quản lý danh mục chứng khoán được phép vay ký quỹ cũng như hạn mức của từng mã cổ phiếu được nhận làm tài sản đảm bảo. Danh mục này được xây dựng từ việc phân tích, đánh giá các yếu tố như: sự biến động về giá, tính thanh khoản của từng cổ phiếu trong tháng, v.v. Danh mục này cũng đảm bảo tuân thủ quy định của UBCK theo như Quyết định số 87/QĐ-UBCK ngày 25 tháng 01 năm 2017 về việc ban hành quy chế hướng dẫn giao dịch ký quỹ chứng khoán.

Rủi ro tín dụng còn được quản trị qua việc xây dựng bộ tỷ lệ ký quỹ và các điều kiện xử lý bán tài sản đảm bảo, nhằm thu hồi vốn vay khi Công ty đối mặt với việc khách hàng giảm, mất độ tín nhiệm và không thực hiện được việc bổ sung tài sản đảm bảo hoặc không tất toán món vay khi đến hạn. Bằng việc thực hiện các chính sách quản trị rủi ro đồng bộ, hoạt động giao dịch ký quỹ đang được đánh giá là có mức rủi ro tín dụng trung bình.



# Công ty Cổ phần Chứng khoán Bảo Việt

B09a-CTCK

THUYẾT MINH BÁO CÁO TÀI CHÍNH TỔNG HỢP GIỮA NIÊN ĐỘ (tiếp theo)  
vào ngày 30 tháng 6 năm 2019 và cho giai đoạn tài chính sáu tháng kết thúc cùng ngày

## 32. NHỮNG THÔNG TIN KHÁC (tiếp theo)

### 32.5 Mục đích và chính sách quản lý rủi ro tài chính (tiếp theo)

#### Rủi ro tín dụng (tiếp theo)

Chi tiết về phân loại chất lượng tín dụng toàn bộ tài sản tài chính (theo giá trị thuần sau khi trích lập dự phòng) có liên quan đến rủi ro tín dụng tại ngày 30 tháng 6 năm 2019 như sau:

	Quá hạn nhưng không bị suy giảm giá trị				Đơn vị: VND	
	Không quá hạn và không bị suy giảm giá trị		Tài sản tài chính bị suy giảm giá trị		Đơn vị: VND	
	Dưới 3 tháng	3 - 6 tháng	6 - 12 tháng	Trên 1 năm	Tài sản tài chính bị suy giảm giá trị	Tổng cộng
<b>30 tháng 6 năm 2019</b>						
<b>Các khoản đầu tư kỳ hạn cố định</b>						
Hợp đồng tiền gửi	-	-	-	-	-	<b>53.200.000.000</b>
	53.200.000.000	-	-	-	-	53.200.000.000
<b>Tài sản tài chính khác</b>						
Tiền nộp Quỹ hỗ trợ thanh toán	1.743.691.433.419	-	-	140.693.030	-	<b>1.743.832.126.449</b>
Phải thu cổ tức	20.000.000.000	-	-	-	-	20.000.000.000
Phải thu hoạt động giao dịch chứng khoán	3.301.076.820	-	-	-	-	3.301.076.820
Khác	1.713.977.491.377	-	-	-	-	1.713.977.491.377
	6.412.865.222	-	-	140.693.030	-	6.553.558.252
<b>Tiền và các khoản tương đương tiền</b>	<b>90.914.472.053</b>	-	-	-	-	<b>90.914.472.053</b>
<b>TỔNG CỘNG</b>	<b>1.887.805.905.472</b>	-	-	<b>140.693.030</b>	-	<b>1.887.946.598.502</b>

# Công ty Cổ phần Chứng khoán Bảo Việt

B09a-CTCK

THUYẾT MINH BÁO CÁO TÀI CHÍNH TỔNG HỢP GIỮA NIÊN ĐỘ (tiếp theo)  
vào ngày 30 tháng 6 năm 2019 và cho giai đoạn tài chính sáu tháng kết thúc cùng ngày

## 32. NHỮNG THÔNG TIN KHÁC (tiếp theo)

### 32.5 Mục đích và chính sách quản lý rủi ro tài chính (tiếp theo)

#### Rủi ro tín dụng (tiếp theo)

Chi tiết về phân loại chất lượng tín dụng toàn bộ tài sản tài chính (theo giá trị thuần sau khi trích lập dự phòng) có liên quan đến rủi ro tín dụng tại Ngày 31 tháng 12 năm 2018 như sau:

	Quá hạn nhưng không bị suy giảm giá trị				Tài sản tài chính bị suy giảm giá trị		Đơn vị: VND
	Không quá hạn và không bị suy giảm giá trị		Dưới 3 tháng		Trên 1 năm		
	Dưới 3 tháng	3 - 6 tháng	6 - 12 tháng	Trên 1 năm	Tài sản tài chính bị suy giảm giá trị	Tổng cộng	
<b>31 tháng 12 năm 2018</b>							
<b>Các khoản đầu tư kỳ hạn cố định</b>	<b>194.359.886.548</b>	-	-	-	-	-	<b>194.359.886.548</b>
Trái phiếu	142.759.886.546	-	-	-	-	-	142.759.886.546
Hợp đồng tiền gửi	51.600.000.002	-	-	-	-	-	51.600.000.002
<b>Tài sản tài chính khác</b>	<b>1.708.453.502.919</b>	-	-	-	<b>265.099.514</b>	<b>196.470.000</b>	<b>1.708.915.072.433</b>
Tiền nộp Quý hỗ trợ thanh toán	20.000.000.000	-	-	-	-	-	20.000.000.000
Phải thu cổ tức	4.556.619.400	-	-	-	-	-	4.556.619.400
Phải thu hoạt động giao dịch chứng khoán	1.683.728.274.520	-	-	-	-	196.470.000	1.683.924.744.520
Khác	168.608.999	-	-	-	265.099.514	-	433.708.513
<b>Tiền và các khoản tương đương tiền</b>	<b>465.849.247.326</b>	-	-	-	-	-	<b>465.849.247.326</b>
<b>TỔNG CỘNG</b>	<b>2.368.662.636.793</b>	-	-	-	<b>265.099.514</b>	<b>196.470.000</b>	<b>2.369.124.206.307</b>

**Không quá hạn và không bị suy giảm giá trị:** các tài sản tài chính hoặc các khoản cho vay có lãi và gốc không bị quá hạn và không có bằng chứng về giảm giá trị.

**Quá hạn nhưng không bị suy giảm giá trị:** tài sản tài chính có lãi hoặc gốc quá hạn nhưng Công ty cho rằng các tài sản này không bị giảm giá trị do có tài sản đảm bảo, và tin tưởng vào mức độ tin cậy tín dụng của khách hàng và các yếu tố tích cực khác.

THUYẾT MINH BÁO CÁO TÀI CHÍNH TỔNG HỢP GIỮA NIÊN ĐỘ (tiếp theo)  
vào ngày 30 tháng 6 năm 2019 và cho giai đoạn tài chính sáu tháng kết thúc cùng ngày

**32. NHỮNG THÔNG TIN KHÁC** (tiếp theo)

**32.5 Mục đích và chính sách quản lý rủi ro tài chính** (tiếp theo)

***Rủi ro thanh khoản***

Rủi ro thanh khoản là rủi ro không thực hiện được các cam kết tài chính do mất cân đối giữa tài sản và công nợ trong ngắn hạn. Mục tiêu quản lý rủi ro thanh khoản của Công ty là nhằm đảm bảo cân đối giữa các luồng tiền và các cam kết tài chính khi đến hạn. Rủi ro thanh khoản xuất hiện khi BVSC tham gia vào các hoạt động kinh doanh trong đó có tồn tại về các cam kết tài chính trong ngắn hạn như hoạt động thanh toán bù trừ các nghĩa vụ thanh toán cho VSD, các Sở Giao dịch Chứng khoán và các khách hàng giao dịch chứng khoán.

Chính sách của BVSC là luôn tuân thủ chặt chẽ các quy định của cơ quan quản lý, tuân thủ chính sách nội bộ về cân đối dòng tiền và thanh khoản. Tại BVSC chưa từng xảy ra trường hợp mất thanh khoản nào trong việc thanh toán bù trừ cũng như các nghĩa vụ thanh toán khác. Tỷ lệ vốn khả dụng của BVSC luôn duy trì ở trên 700%, cao hơn nhiều so với tỷ lệ quy định 180%.

CÔNG TY CỔ PHẦN  
CHỨNG KHOÁN  
BẢO VIỆT  
:H  
H.  
/ KI



# Công ty Cổ phần Chứng khoán Bảo Việt

B09a-CTCK

THUYẾT MINH BÁO CÁO TÀI CHÍNH TỔNG HỢP GIỮA NIÊN ĐỘ (tiếp theo)  
vào ngày 30 tháng 6 năm 2019 và cho giai đoạn tài chính sáu tháng kết thúc cùng ngày

## 32. NHỮNG THÔNG TIN KHÁC (tiếp theo)

### 32.5 Mục đích và chính sách quản lý rủi ro tài chính (tiếp theo)

#### Rủi ro thanh khoản (tiếp theo)

Bảng sau đây tóm tắt thời gian đáo hạn theo hợp đồng của các tài sản tài chính và nợ phải trả tài chính trên cơ sở chưa chiết khấu tại ngày 30 tháng 6 năm 2019:

	Đơn vị: triệu đồng					
	Quá hạn	Không có ngày đáo hạn xác định	Từ 01 - 03 năm	Từ 03 - 05 năm	Từ 05 - 15 năm	Tổng cộng
<b>30 tháng 6 năm 2019</b>						
<b>TÀI SẢN TÀI CHÍNH</b>						
Các khoản đầu tư tài chính	-	466.732	53.244	-	-	519.976
Trái phiếu	-	-	-	-	-	-
Hợp đồng tiền gửi	-	-	53.244	-	-	53.244
Cổ phiếu	-	466.732	-	-	-	466.732
Tài sản tài chính khác	141	20.000	1.723.691	-	-	1.743.832
Tiền nộp Quỹ hỗ trợ thanh toán	-	20.000	-	-	-	20.000
Phải thu cổ tức	-	-	3.301	-	-	3.301
Phải thu hoạt động giao dịch chứng khoán	-	-	1.713.977	-	-	1.713.977
Khác	141	-	6.413	-	-	6.554
Tiền và các khoản tương đương tiền	-	-	90.914	-	-	90.914
<b>TỔNG CỘNG</b>	<b>141</b>	<b>486.732</b>	<b>1.867.849</b>	<b>-</b>	<b>-</b>	<b>2.354.722</b>
<b>NỢ TÀI CHÍNH</b>						
Vay và nợ ngắn hạn	-	-	304.190	-	-	304.190
Trái phiếu phát hành	-	-	312.783	-	-	312.783
Chi phí phải trả	-	-	4.625	-	-	4.625
Phải trả hoạt động kinh doanh chứng khoán	-	-	2.552	-	-	2.552
Khác	-	-	3.914	-	-	3.914
<b>TỔNG CỘNG</b>	<b>-</b>	<b>-</b>	<b>628.064</b>	<b>-</b>	<b>-</b>	<b>628.064</b>

# Công ty Cổ phần Chứng khoán Bảo Việt

B09a-CTCK

THUYẾT MINH BÁO CÁO TÀI CHÍNH TỔNG HỢP GIỮA NIÊN ĐỘ (tiếp theo)  
vào ngày 30 tháng 6 năm 2019 và cho giai đoạn tài chính sáu tháng kết thúc cùng ngày

## 32. NHỮNG THÔNG TIN KHÁC (tiếp theo)

### 32.5 Mục đích và chính sách quản lý rủi ro tài chính (tiếp theo)

#### Rủi ro thanh khoản (tiếp theo)

Bảng sau đây tóm tắt thời gian đáo hạn theo hợp đồng của các tài sản tài chính và nợ phải trả tài chính trên cơ sở chưa chiết khấu tại Ngày 31 tháng 12 năm 2018:

	Quá hạn	Không có ngày				Đơn vị: triệu đồng	
		đáo hạn xác định	Đến 01 năm	Từ 01 - 03 năm	Từ 03 - 05 năm		Từ 05 - 15 năm
<b>31 tháng 12 năm 2018</b>							
<b>TÀI SẢN TÀI CHÍNH</b>							
Các khoản đầu tư tài chính	-	466.675	65.244	24.000	106.350	54.350	716.619
Trái phiếu	-	-	12.000	24.000	106.350	54.350	196.700
Hợp đồng tiền gửi	-	-	53.244	-	-	-	53.244
Cổ phiếu	-	466.675	-	-	-	-	466.675
Tài sản tài chính khác	461	20.000	1.688.454	-	-	-	1.708.915
Tiền nộp Quý hỗ trợ thanh toán	-	20.000	-	-	-	-	20.000
Phải thu cổ tức	-	-	4.557	-	-	-	4.557
Phải thu hoạt động giao dịch chứng khoán	196	-	1.683.729	-	-	-	1.683.925
Khác	265	-	168	-	-	-	433
Tiền và các khoản tương đương tiền	-	-	465.849	-	-	-	465.849
<b>TỔNG CỘNG</b>	<b>461</b>	<b>486.675</b>	<b>2.219.547</b>	<b>24.000</b>	<b>106.350</b>	<b>54.350</b>	<b>2.891.383</b>
<b>NỢ TÀI CHÍNH</b>							
Vay và nợ ngắn hạn	-	-	129.900	-	-	-	129.900
Trái phiếu phát hành	-	-	312.922	-	-	-	312.922
Chi phí phải trả	-	-	4.528	-	-	-	4.528
Phải trả hoạt động kinh doanh chứng khoán	-	-	3.700	-	-	-	3.700
Khác	-	-	714.073	-	-	-	714.073
<b>TỔNG CỘNG</b>	<b>-</b>	<b>-</b>	<b>1.165.123</b>	<b>-</b>	<b>-</b>	<b>-</b>	<b>1.165.123</b>

Công ty đã đánh giá mức độ rủi ro tập trung đối với việc thanh toán các khoản nợ ở mức thấp.



THUYẾT MINH BÁO CÁO TÀI CHÍNH TỔNG HỢP GIỮA NIÊN ĐỘ (tiếp theo)  
vào ngày 30 tháng 6 năm 2019 và cho giai đoạn tài chính sáu tháng kết thúc cùng ngày

**33. CÁC SỰ KIỆN PHÁT SINH SAU NGÀY KẾT THỨC KỲ KẾ TOÁN**

Không có sự kiện nào trọng yếu nào phát sinh sau ngày kết thúc kỳ kế toán giữa niên độ yêu cầu phải có các điều chỉnh hoặc thuyết minh trên báo cáo tài chính tổng hợp giữa niên độ tại ngày 30 tháng 6 năm 2019 và cho giai đoạn tài chính sáu tháng kết thúc cùng ngày.



Bà Vũ Thị Thùy Linh  
Người lập  
Phó phòng Tài chính Kế toán



Bà Nguyễn Hồng Thủy  
Người phê duyệt  
Trưởng phòng Tài chính Kế  
toán

Ông Nhữ Đình Hòa  
Người phê duyệt  
Tổng Giám đốc



Hà Nội, Việt Nam

Ngày 13 tháng 8 năm 2019

