



TẬP ĐOÀN
ĐIỆN LỰC VIỆT NAM
CÔNG TY CỔ PHẦN
TƯ VẤN XÂY DỰNG ĐIỆN 4
 Số: 2794 /TVĐ4-P2

V/v công bố thông tin Báo cáo soát
 xét thông tin tài chính giữa niên độ
 năm 2019

CỘNG HÒA XÃ HỘI CHỦ NGHĨA VIỆT NAM
Độc lập – Tự do – Hạnh phúc

Khánh Hòa, ngày 15 tháng 8 năm 2019

Kính gửi :

- Ủy ban Chứng khoán Nhà nước
- Sở giao dịch Chứng khoán Hà Nội

- 1- Tên công ty: Công ty Cổ phần Tư vấn xây dựng Điện 4
- 2- Mã chứng khoán: TV4
- 3- Địa chỉ trụ sở chính: 11 Hoàng Hoa Thám, TP. Nha Trang, tỉnh Khánh Hòa
- 4- Điện thoại: 0258.3563999 Fax: 0258.3563888
- 5- Người thực hiện công bố thông tin: Vũ Thành Danh
- 6- Nội dung của thông tin công bố:

Công ty cổ phần Tư vấn xây dựng Điện 4 xin công bố Báo cáo tài chính giữa niên độ 6 tháng đầu năm 2019 đã được soát xét bởi Công ty TNHH Kiểm toán và Tư vấn A&C – Chi nhánh Nha Trang .

7- Địa chỉ website: www.pecc4.vn


Chúng tôi xin cam kết các thông tin công bố trên đây là đúng sự thật và hoàn toàn chịu trách nhiệm trước pháp luật về nội dung thông tin công bố.

Nơi nhận:

- Như trên;
- Lưu: P2, VT.

NGƯỜI THỰC HIỆN CBTT

Vũ Thành Danh



A&C AUDITING AND CONSULTING CO., LTD.

www.a-c.com.vn

BÁO CÁO TÀI CHÍNH GIỮA NIÊN ĐỘ

6 THÁNG ĐẦU NĂM CỦA NĂM TÀI CHÍNH KẾT THÚC

NGÀY 31 THÁNG 12 NĂM 2019

CÔNG TY CỔ PHẦN TƯ VẤN XÂY DỰNG ĐIỆN 4

MỤC LỤC

	Trang
1. Mục lục	1
2. Báo cáo của Ban Tổng Giám đốc	2 - 5
3. Báo cáo soát xét thông tin tài chính giữa niên độ	6 - 7
4. Bảng cân đối kế toán giữa niên độ tại ngày 30 tháng 6 năm 2019	8 - 11
5. Báo cáo kết quả hoạt động kinh doanh giữa niên độ 6 tháng đầu của năm tài chính kết thúc ngày 31 tháng 12 năm 2019	12
6. Báo cáo lưu chuyển tiền tệ giữa niên độ 6 tháng đầu của năm tài chính kết thúc ngày 31 tháng 12 năm 2019	13 - 14
7. Bản thuyết minh Báo cáo tài chính giữa niên độ 6 tháng đầu của năm tài chính kết thúc ngày 31 tháng 12 năm 2019	15 - 38
8. Phụ lục: Bảng đối chiếu biến động của vốn chủ sở hữu 6 tháng đầu của năm tài chính kết thúc ngày 31 tháng 12 năm 2019	39

BÁO CÁO CỦA BAN TỔNG GIÁM ĐỐC

Ban Tổng Giám đốc Công ty Cổ phần Tư vấn Xây dựng Điện 4 (sau đây gọi tắt là “Công ty”) trình bày báo cáo của mình cùng với Báo cáo tài chính giữa niên độ 6 tháng đầu của năm tài chính kết thúc ngày 31 tháng 12 năm 2019.

Khái quát về Công ty

Công ty Cổ phần Tư vấn Xây dựng Điện 4 được thành lập trên cơ sở chuyên Công ty Nhà nước là Công ty Tư vấn Xây dựng Điện 4 thành Công ty Cổ phần.

Công ty Cổ phần Tư vấn Xây dựng Điện 4 chính thức đi vào hoạt động từ ngày 01 tháng 8 năm 2007 theo Giấy chứng nhận Đăng ký kinh doanh số 3703000280 do Sở Kế hoạch và Đầu tư tỉnh Khánh Hòa cấp ngày 01 tháng 8 năm 2007.

Trong quá trình hoạt động Công ty đã được Sở Kế hoạch và Đầu tư tỉnh Phú Yên cấp bổ sung các Giấy chứng nhận đăng ký doanh nghiệp sau:

- Điều chỉnh lần thứ 1 ngày 19 tháng 5 năm 2008 về việc bổ sung ngành nghề kinh doanh.
- Điều chỉnh lần thứ 2 ngày 12 tháng 6 năm 2009 về việc tăng vốn điều lệ từ 27.500.000.000 VND lên 34.295.500.000 VND.
- Điều chỉnh lần thứ 3 ngày 05 tháng 12 năm 2009 về việc bổ sung ngành nghề kinh doanh.
- Điều chỉnh lần thứ 4 ngày 19 tháng 8 năm 2010 về việc tăng vốn điều lệ từ 34.295.500.000 VND lên 42.580.000.000 VND.
- Điều chỉnh lần thứ 5 ngày 30 tháng 7 năm 2011 về việc tăng vốn điều lệ từ 42.580.000.000 VND lên 50.987.770.000 VND.
- Điều chỉnh lần thứ 6 ngày 25 tháng 10 năm 2011 về việc bổ sung ngành nghề kinh doanh.
- Điều chỉnh lần thứ 7 ngày 20 tháng 7 năm 2012 về việc tăng vốn điều lệ từ 50.987.770.000 VND lên 61.059.420.000 VND và thay đổi địa chỉ chi nhánh phía Bắc.
- Điều chỉnh lần thứ 8 ngày 02 tháng 03 năm 2013 về việc tăng vốn điều lệ từ 61.059.420.000 VND lên 91.404.550.000 VND.
- Điều chỉnh lần thứ 9 ngày 04 tháng 7 năm 2013 về việc tăng vốn điều lệ từ 91.404.550.000 VND lên 109.557.160.000 VND.
- Điều chỉnh lần thứ 10 ngày 07 tháng 01 năm 2014 về việc tăng vốn điều lệ từ 109.557.160.000 VND lên 145.996.140.000 VND.
- Điều chỉnh lần thứ 11 ngày 17 tháng 7 năm 2014 về việc bổ sung ngành nghề kinh doanh.
- Điều chỉnh lần thứ 12 ngày 23 tháng 3 năm 2018 về việc thay đổi người đại diện theo pháp luật.
- Điều chỉnh lần thứ 13 ngày 23 tháng 3 năm 2018 về việc tăng vốn điều lệ từ 145.996.140.000 VND lên 158.347.450.000 VND.
- Điều chỉnh lần thứ 14 ngày 05 tháng 6 năm 2018 về việc thay đổi thông tin về người đại diện theo pháp luật.

Trụ sở chính

Địa chỉ : Số 11 Hoàng Hoa Thám, Phường Lộc Thọ, Thành phố Nha Trang, Tỉnh Khánh Hòa
Điện thoại : (0258) 3563 999
Fax : (0258) 3 563 888
Website : www.pecc4.vn

Công ty có các đơn vị trực thuộc sau:

Tên Đơn vị	Địa chỉ
Chi nhánh phía Bắc	Lô số 3 – TT4 – Ngõ 183 – Phố Hoàng Văn Thái – Phường Khương Trung – Quận Thanh Xuân – TP. Hà Nội
Chi nhánh phía Nam	28B Đặng Tất - Phường Tân Định - Quận 1 - TP. Hồ Chí Minh

CÔNG TY CỔ PHẦN TƯ VẤN XÂY DỰNG ĐIỆN 4
BÁO CÁO CỦA BAN TỔNG GIÁM ĐỐC (tiếp theo)

Hoạt động kinh doanh của Công ty theo giấy chứng nhận đăng ký doanh nghiệp là:

- Kiểm định, giám định và chứng nhận đủ điều kiện đảm bảo an toàn chịu lực, chứng nhận sự phù hợp về chất lượng công trình xây dựng;
- Tư vấn thiết kế công trình nguồn điện, lưới điện, điện chiếu sáng, các dạng năng lượng mới và tái tạo;
- Thiết kế công trình thủy lợi;
- Lập quy hoạch phát triển điện lực vùng lãnh thổ, quy hoạch phát triển điện các tỉnh, thành phố, quận, huyện, lập quy hoạch phát triển các nguồn năng lượng mới và tái tạo;
- Khảo sát địa hình, địa chất công trình, địa chất thủy văn, địa kỹ thuật;
- Khảo sát, đo đạc, quan trắc khí tượng, thủy văn công trình;
- Xử lý gia cố nền móng, bao gồm: đo vẽ bản đồ địa chất công trình, địa chất thủy văn, khoan đào thăm dò, địa vật lý, khảo sát vật liệu xây dựng, khoan phụt;
- Dịch vụ đo vẽ bản đồ địa hình, địa chính; quan trắc biến dạng công trình;
- Giám sát khảo sát công trình;
- Tư vấn lập báo cáo đầu tư, dự án đầu tư, báo cáo kinh tế kỹ thuật, lập tổng mức đầu tư, tổng dự toán, dự toán công trình, lập hồ sơ mời thầu, đánh giá hồ sơ dự thầu;
- Giám sát thi công xây dựng công trình nguồn điện, lưới điện, công trình công nghiệp, dân dụng và thủy lợi;
- Tư vấn thiết kế công trình đường bộ đến cấp 3, thiết kế kết cấu công trình dân dụng cấp 3 đến 6 tầng, công trình công nghiệp cấp 4, thiết kế kiến trúc công trình dân dụng và công nghiệp đến cấp 3;
- Thí nghiệm phân tích nước; thí nghiệm cơ lý đất đá, nền móng công trình và vật liệu xây dựng; thí nghiệm kiểm định chất lượng công trình; thí nghiệm, phân tích đánh giá các chỉ tiêu về môi trường;
- Tư vấn thẩm tra báo cáo đầu tư, dự án đầu tư; thẩm tra thiết kế kỹ thuật, bản vẽ thi công, tổng mức đầu tư, tổng dự toán, dự toán, hồ sơ mời thầu công trình xây dựng;
- Tư vấn về môi trường, khảo sát và lập báo cáo về bồi thường, tái định canh, định cư các dự án đầu tư xây dựng. Tư vấn quản lý dự án đầu tư xây dựng;
- Khảo sát điều tra, lập báo cáo đánh giá tác động môi trường;
- Giám sát môi trường;
- Sản xuất, kinh doanh điện năng;
- Kinh doanh xuất nhập khẩu vật tư, thiết bị điện;
- Mua bán thiết bị công nghệ thông tin và phần mềm máy tính;
- Gia công chế tạo cấu kiện, vật liệu điện;
- Xây lắp điện;
- Kinh doanh khách sạn;
- Vận tải hàng hóa bằng ô tô;
- Kinh doanh bất động sản, cho thuê văn phòng;
- Thí nghiệm, phân tích đánh giá các chỉ tiêu về môi trường; Tư vấn về môi trường, khảo sát điều tra, lập báo cáo đánh giá tác động môi trường; Giám sát môi trường.

Hội đồng Quản trị, Ban kiểm soát và Ban Tổng Giám đốc

Hội đồng Quản trị, Ban kiểm soát và Ban Tổng Giám đốc của Công ty trong kỳ và cho đến thời điểm lập báo cáo này bao gồm:

Hội đồng quản trị

Họ và tên	Chức vụ	Ngày bổ nhiệm/ tái bổ nhiệm
Ông Trần Hoài Nam	Chủ tịch	Bổ nhiệm ngày 15 tháng 3 năm 2018
Ông Vũ Thành Danh	Thành viên	Tái bổ nhiệm ngày 25 tháng 4 năm 2017
Ông Lâm Du Sơn	Thành viên	Bổ nhiệm ngày 25 tháng 4 năm 2017
Ông Trần Cao Hỷ	Thành viên	Bổ nhiệm ngày 26 tháng 4 năm 2018

CÔNG TY CỔ PHẦN TƯ VẤN XÂY DỰNG ĐIỆN 4
BÁO CÁO CỦA BAN TỔNG GIÁM ĐỐC (tiếp theo)

Ban Kiểm soát

Họ và tên	Chức vụ	Ngày bổ nhiệm/ tái bổ nhiệm
Ông Hồ Nam Khánh	Trưởng ban	Tái bổ nhiệm ngày 25 tháng 4 năm 2017
Ông Trần Vĩnh Thái	Thành viên	Tái bổ nhiệm ngày 25 tháng 4 năm 2017
Ông Nguyễn Duy Quốc Việt	Thành viên	Bổ nhiệm ngày 26 tháng 4 năm 2018

Ban Tổng Giám đốc

Họ và tên	Chức vụ	Ngày bổ nhiệm/ tái bổ nhiệm
Ông Trần Hoài Nam	Tổng Giám đốc	Bổ nhiệm ngày 15 tháng 3 năm 2018
Ông Phạm Ngọc Sơn A	Phó Tổng Giám đốc	Bổ nhiệm ngày 01 tháng 6 năm 2013
Ông Nguyễn Xuân Phương	Phó Tổng Giám đốc	Bổ nhiệm ngày 20 tháng 3 năm 2015
Ông Lê Cao Quyền	Phó Tổng Giám đốc	Bổ nhiệm ngày 10 tháng 10 năm 2018
Ông Vũ Thành Danh	Kế toán trưởng	Tái bổ nhiệm ngày 16 tháng 8 năm 2017

Đại diện theo pháp luật

Người đại diện theo pháp luật của Công ty trong kỳ và cho đến thời điểm lập báo cáo này là Ông Trần Hoài Nam - Tổng Giám đốc (bổ nhiệm ngày 15 tháng 3 năm 2018)

Kiểm toán viên

Công ty TNHH Kiểm toán và Tư vấn A&C đã được chỉ định soát xét Báo cáo tài chính giữa niên độ 6 tháng đầu của năm tài chính kết thúc ngày 31 tháng 12 năm 2019 của Công ty.

Trách nhiệm của Ban Tổng Giám đốc

Ban Tổng Giám đốc chịu trách nhiệm lập Báo cáo tài chính giữa niên độ phản ánh trung thực và hợp lý tình hình tài chính, kết quả hoạt động kinh doanh và lưu chuyển tiền tệ của Công ty trong kỳ. Trong việc lập Báo cáo tài chính giữa niên độ này, Ban Tổng Giám đốc phải:

- Chọn lựa các chính sách kế toán thích hợp và áp dụng các chính sách này một cách nhất quán;
- Thực hiện các xét đoán và các ước tính một cách hợp lý và thận trọng;
- Nêu rõ các chuẩn mực kế toán áp dụng cho Công ty có được tuân thủ hay không và tất cả các sai lệch trọng yếu đã được trình bày và giải thích trong Báo cáo tài chính giữa niên độ;
- Lập Báo cáo tài chính giữa niên độ trên cơ sở hoạt động liên tục trừ trường hợp không thể cho rằng Công ty sẽ tiếp tục hoạt động liên tục;
- Thiết lập và thực hiện hệ thống kiểm soát nội bộ một cách hữu hiệu nhằm hạn chế rủi ro có sai sót trọng yếu do gian lận hoặc nhầm lẫn trong việc lập và trình bày Báo cáo tài chính giữa niên độ.

Ban Tổng Giám đốc đảm bảo các số kế toán thích hợp được lưu giữ đầy đủ để phản ánh tình hình tài chính của Công ty với mức độ chính xác hợp lý tại bất kỳ thời điểm nào và các số sách kế toán tuân thủ chế độ kế toán áp dụng. Ban Tổng Giám đốc cũng chịu trách nhiệm quản lý các tài sản của Công ty và do đó đã thực hiện các biện pháp thích hợp để ngăn chặn và phát hiện các hành vi gian lận và các vi phạm khác.

Ban Tổng Giám đốc cam kết đã tuân thủ các yêu cầu nêu trên trong việc lập Báo cáo tài chính giữa niên độ.

CÔNG TY CỔ PHẦN TƯ VẤN XÂY DỰNG ĐIỆN 4
BÁO CÁO CỦA BAN TỔNG GIÁM ĐỐC (tiếp theo)

Phê duyệt Báo cáo tài chính

Ban Tổng Giám đốc Công ty phê duyệt Báo cáo tài chính giữa niên độ đính kèm. Báo cáo tài chính giữa niên độ đã phản ánh trung thực và hợp lý tình hình tài chính của Công ty tại thời điểm ngày 30 tháng 6 năm 2019, cũng như kết quả hoạt động kinh doanh và tình hình lưu chuyển tiền tệ 6 tháng đầu của năm tài chính kết thúc ngày 31 tháng 12 năm 2019, phù hợp với các Chuẩn mực Kế toán Việt Nam, Chế độ Kế toán doanh nghiệp Việt Nam và các quy định pháp lý có liên quan đến việc lập và trình bày Báo cáo tài chính giữa niên độ.

Thay mặt Ban Tổng Giám đốc



Trần Hoài Nam
Tổng Giám đốc

Ngày 14 tháng 8 năm 2019

007
NH
TƯ
C
ANG
KHÁ

Số: 3.0189/19/TC-AC

BÁO CÁO SOÁT XÉT THÔNG TIN TÀI CHÍNH GIỮA NIÊN ĐỘ

**Kính gửi: CÁC CỔ ĐÔNG, HỘI ĐỒNG QUẢN TRỊ VÀ BAN TỔNG GIÁM ĐỐC
CÔNG TY CỔ PHẦN TƯ VẤN XÂY DỰNG ĐIỆN 4**

Chúng tôi đã thực hiện công việc soát xét Báo cáo tài chính giữa niên độ kèm theo của Công ty Cổ phần Tư vấn Xây dựng Điện 4 (sau đây gọi tắt là “Công ty”), được lập ngày 13 tháng 8 năm 2019, từ trang 8 đến trang 38, bao gồm Bảng cân đối kế toán giữa niên độ tại ngày 30 tháng 6 năm 2019, Báo cáo kết quả hoạt động kinh doanh giữa niên độ, Báo cáo lưu chuyển tiền tệ giữa niên độ 6 tháng đầu của năm tài chính kết thúc ngày 31 tháng 12 năm 2019 và Bản thuyết minh Báo cáo tài chính giữa niên độ.

Trách nhiệm của Ban Tổng Giám đốc

Ban Tổng Giám đốc Công ty chịu trách nhiệm về lập và trình bày trung thực và hợp lý Báo cáo tài chính giữa niên độ của Công ty theo các Chuẩn mực Kế toán Việt Nam, Chế độ Kế toán doanh nghiệp Việt Nam và các quy định pháp lý có liên quan đến việc lập và trình bày Báo cáo tài chính giữa niên độ và chịu trách nhiệm về kiểm soát nội bộ mà Ban Tổng Giám đốc xác định là cần thiết để đảm bảo cho việc lập và trình bày Báo cáo tài chính giữa niên độ không có sai sót trọng yếu do gian lận hoặc nhầm lẫn.

Trách nhiệm của Kiểm toán viên

Trách nhiệm của chúng tôi là đưa ra kết luận về Báo cáo tài chính giữa niên độ dựa trên kết quả soát xét của chúng tôi. Chúng tôi đã thực hiện công việc soát xét theo các nguyên tắc của Chuẩn mực Việt Nam về hợp đồng dịch vụ soát xét số 2410 - Soát xét thông tin tài chính giữa niên độ do kiểm toán viên độc lập của đơn vị thực hiện.

Công việc soát xét thông tin tài chính giữa niên độ bao gồm việc thực hiện các cuộc phỏng vấn, chủ yếu là phỏng vấn những người chịu trách nhiệm về các vấn đề tài chính kế toán, và thực hiện thủ tục phân tích và các thủ tục soát xét khác. Một cuộc soát xét về cơ bản có phạm vi hẹp hơn một cuộc kiểm toán được thực hiện theo các Chuẩn mực Kiểm toán Việt Nam và do vậy không cho phép chúng tôi đạt được sự đảm bảo rằng chúng tôi sẽ nhận biết được tất cả các vấn đề trọng yếu có thể được phát hiện trong một cuộc kiểm toán. Theo đó, chúng tôi không đưa ra ý kiến kiểm toán.

Kết luận của Kiểm toán viên

Căn cứ trên kết quả soát xét của chúng tôi, chúng tôi không thấy có vấn đề gì khiến chúng tôi cho rằng Báo cáo tài chính giữa niên độ đính kèm không phản ánh trung thực và hợp lý, trên các khía cạnh trọng yếu, tình hình tài chính của Công ty tại ngày 30 tháng 6 năm 2019, cũng như kết quả hoạt động kinh doanh và tình hình lưu chuyển tiền tệ trong 6 tháng đầu của năm tài chính kết thúc ngày 31 tháng 12 năm 2019, phù hợp với các Chuẩn mực Kế toán Việt Nam, Chế độ Kế toán doanh nghiệp Việt Nam và các quy định pháp lý có liên quan đến việc lập và trình bày Báo cáo tài chính giữa niên độ.

Vấn đề khác

Báo cáo tài chính giữa niên độ của Công ty 6 tháng đầu của năm tài chính kết thúc ngày 31 tháng 12 năm 2018 và Báo cáo tài chính cho năm tài chính kết thúc ngày 31 tháng 12 năm 2018 đã được soát xét và kiểm toán bởi công ty kiểm toán khác. Kiểm toán viên của công ty kiểm toán này đã đưa ra Báo cáo soát xét thông tin tài chính giữa niên độ vào ngày 13 tháng 8 năm 2018 với kết luận chấp nhận toàn phần và Báo cáo kiểm toán về Báo cáo tài chính cho năm tài chính kết thúc ngày 31 tháng 12 năm 2018 vào ngày 13 tháng 3 năm 2019 với ý kiến chấp nhận toàn phần.

Công ty TNHH Kiểm toán và Tư vấn A&C
Chi nhánh Nha Trang



(Handwritten signature in blue ink)

Nguyễn Văn Kiên
Giám đốc

Số Giấy CNĐKHN kiểm toán: 0192-2018-008-01

Nha Trang, ngày 14 tháng 8 năm 2019

CÔNG TY CỔ PHẦN TƯ VẤN XÂY DỰNG ĐIỆN 4

Địa chỉ: Số 11 Hoàng Hoa Thám, Phường Lộc Thọ, Thành phố Nha Trang, Tỉnh Khánh Hòa

BÁO CÁO TÀI CHÍNH GIỮA NIÊN ĐỘ

6 tháng đầu của năm tài chính kết thúc ngày 31 tháng 12 năm 2019

BẢNG CÂN ĐỐI KẾ TOÁN GIỮA NIÊN ĐỘ

(Dạng đầy đủ)

Tại ngày 30 tháng 6 năm 2019

Đơn vị tính: VND

CHỈ TIÊU	Mã số	Thuyết minh	Số cuối kỳ	Số đầu năm
A - TÀI SẢN NGẮN HẠN	100		113.756.476.102	130.974.753.852
I. Tiền và các khoản tương đương tiền	110	V.1	34.590.411.940	55.930.564.831
1. Tiền	111		6.590.411.940	5.930.564.831
2. Các khoản tương đương tiền	112		28.000.000.000	50.000.000.000
II. Đầu tư tài chính ngắn hạn	120		-	-
1. Chứng khoán kinh doanh	121		-	-
2. Dự phòng giảm giá chứng khoán kinh doanh	122		-	-
3. Đầu tư nắm giữ đến ngày đáo hạn	123		-	-
III. Các khoản phải thu ngắn hạn	130		67.052.308.869	67.478.789.526
1. Phải thu ngắn hạn của khách hàng	131	V.2a	51.705.045.882	60.311.851.749
2. Trả trước cho người bán ngắn hạn	132	V.3	4.653.818.529	3.912.102.688
3. Phải thu nội bộ ngắn hạn	133		-	-
4. Phải thu theo tiến độ kế hoạch hợp đồng xây dựng	134		-	-
5. Phải thu về cho vay ngắn hạn	135		-	-
6. Phải thu ngắn hạn khác	136	V.4a	16.655.948.502	7.585.270.460
7. Dự phòng phải thu ngắn hạn khó đòi	137	V.5	(5.962.504.044)	(4.330.435.371)
8. Tài sản thiếu chờ xử lý	139		-	-
IV. Hàng tồn kho	140		12.113.755.293	7.565.399.495
1. Hàng tồn kho	141	V.6	12.113.755.293	7.565.399.495
2. Dự phòng giảm giá hàng tồn kho	149		-	-
V. Tài sản ngắn hạn khác	150		-	-
1. Chi phí trả trước ngắn hạn	151		-	-
2. Thuế giá trị gia tăng được khấu trừ	152		-	-
3. Thuế và các khoản khác phải thu Nhà nước	153		-	-
4. Giao dịch mua bán lại trái phiếu Chính phủ	154		-	-
5. Tài sản ngắn hạn khác	155		-	-

CÔNG TY CỔ PHẦN TƯ VẤN XÂY DỰNG ĐIỆN 4

Địa chỉ: Số 11 Hoàng Hoa Thám, Phường Lộc Thọ, Thành phố Nha Trang, Tỉnh Khánh Hòa

BÁO CÁO TÀI CHÍNH GIỮA NIÊN ĐỘ

6 tháng đầu của năm tài chính kết thúc ngày 31 tháng 12 năm 2019

Bảng cân đối kế toán giữa niên độ (tiếp theo)

CHỈ TIÊU	Mã số	Thuyết minh	Số cuối kỳ	Số đầu năm
B- TÀI SẢN DÀI HẠN	200		138.204.345.172	138.152.550.200
I. Các khoản phải thu dài hạn	210		1.917.622.121	1.917.622.121
1. Phải thu dài hạn của khách hàng	211	V.2b	1.828.192.121	1.828.192.121
2. Trả trước cho người bán dài hạn	212		-	-
3. Vốn kinh doanh ở đơn vị trực thuộc	213		-	-
4. Phải thu nội bộ dài hạn	214		-	-
5. Phải thu về cho vay dài hạn	215		-	-
6. Phải thu dài hạn khác	216	V.4b	89.430.000	89.430.000
7. Dự phòng phải thu dài hạn khó đòi	219		-	-
II. Tài sản cố định	220		24.451.002.845	24.876.567.463
1. Tài sản cố định hữu hình	221	V.7	9.457.640.290	9.598.645.980
- Nguyên giá	222		39.995.168.072	38.988.718.072
- Giá trị hao mòn lũy kế	223		(30.537.527.782)	(29.390.072.092)
2. Tài sản cố định thuê tài chính	224		-	-
- Nguyên giá	225		-	-
- Giá trị hao mòn lũy kế	226		-	-
3. Tài sản cố định vô hình	227	V.8	14.993.362.555	15.277.921.483
- Nguyên giá	228		20.045.895.811	20.045.895.811
- Giá trị hao mòn lũy kế	229		(5.052.533.256)	(4.767.974.328)
III. Bất động sản đầu tư	230		-	-
- Nguyên giá	231		-	-
- Giá trị hao mòn lũy kế	232		-	-
IV. Tài sản dở dang dài hạn	240		-	-
1. Chi phí sản xuất, kinh doanh dở dang dài hạn	241		-	-
2. Chi phí xây dựng cơ bản dở dang	242		-	-
V. Đầu tư tài chính dài hạn	250		110.941.640.000	110.752.640.000
1. Đầu tư vào công ty con	251		-	-
2. Đầu tư vào công ty liên doanh, liên kết	252	V.9	103.850.000.000	103.850.000.000
3. Đầu tư góp vốn vào đơn vị khác	253	V.9	7.091.640.000	7.091.640.000
4. Dự phòng đầu tư tài chính dài hạn	254		-	(189.000.000)
5. Đầu tư nắm giữ đến ngày đáo hạn	255		-	-
VI. Tài sản dài hạn khác	260		894.080.206	605.720.616
1. Chi phí trả trước dài hạn	261	V.10	894.080.206	605.720.616
2. Tài sản thuế thu nhập hoãn lại	262		-	-
3. Thiết bị, vật tư, phụ tùng thay thế dài hạn	263		-	-
4. Tài sản dài hạn khác	268		-	-
TỔNG CỘNG TÀI SẢN	270		251.960.821.274	269.127.304.052

CÔNG TY CỔ PHẦN TƯ VẤN XÂY DỰNG ĐIỆN 4

Địa chỉ: Số 11 Hoàng Hoa Thám, Phường Lộc Thọ, Thành phố Nha Trang, Tỉnh Khánh Hòa

BÁO CÁO TÀI CHÍNH GIỮA NIÊN ĐỘ

6 tháng đầu của năm tài chính kết thúc ngày 31 tháng 12 năm 2019

Bảng cân đối kế toán giữa niên độ (tiếp theo)

CHỈ TIÊU	Mã số	Thuyết minh	Số cuối kỳ	Số đầu năm
C - NỢ PHẢI TRẢ	300		83.135.065.779	85.614.028.302
I. Nợ ngắn hạn	310		83.135.065.779	85.614.028.302
1. Phải trả người bán ngắn hạn	311	V.11	5.787.638.093	7.073.904.641
2. Người mua trả tiền trước ngắn hạn	312	V.12	39.433.475.941	29.118.582.670
3. Thuế và các khoản phải nộp Nhà nước	313	V.13	1.131.694.498	3.814.631.699
4. Phải trả người lao động	314	V.14	10.483.031.290	26.607.464.396
5. Chi phí phải trả ngắn hạn	315	V.15	11.898.983.433	11.898.983.433
6. Phải trả nội bộ ngắn hạn	316		-	-
7. Phải trả theo tiến độ kế hoạch hợp đồng xây dựng	317		-	-
8. Doanh thu chưa thực hiện ngắn hạn	318		-	-
9. Phải trả ngắn hạn khác	319	V.16	9.195.455.030	3.408.869.021
10. Vay và nợ thuê tài chính ngắn hạn	320		-	-
11. Dự phòng phải trả ngắn hạn	321		-	-
12. Quỹ khen thưởng, phúc lợi	322	V.17	5.204.787.494	3.691.592.442
13. Quỹ bình ổn giá	323		-	-
14. Giao dịch mua bán lại trái phiếu Chính phủ	324		-	-
II. Nợ dài hạn	330		-	-
1. Phải trả người bán dài hạn	331		-	-
2. Người mua trả tiền trước dài hạn	332		-	-
3. Chi phí phải trả dài hạn	333		-	-
4. Phải trả nội bộ về vốn kinh doanh	334		-	-
5. Phải trả nội bộ dài hạn	335		-	-
6. Doanh thu chưa thực hiện dài hạn	336		-	-
7. Phải trả dài hạn khác	337		-	-
8. Vay và nợ thuê tài chính dài hạn	338		-	-
9. Trái phiếu chuyển đổi	339		-	-
10. Cổ phiếu ưu đãi	340		-	-
11. Thuế thu nhập hoãn lại phải trả	341		-	-
12. Dự phòng phải trả dài hạn	342		-	-
13. Quỹ phát triển khoa học và công nghệ	343		-	-

CÔNG TY CỔ PHẦN TƯ VẤN XÂY DỰNG ĐIỆN 4

Địa chỉ: Số 11 Hoàng Hoa Thám, Phường Lộc Thọ, Thành phố Nha Trang, Tỉnh Khánh Hòa


BÁO CÁO TÀI CHÍNH GIỮA NIÊN ĐỘ

6 tháng đầu của năm tài chính kết thúc ngày 31 tháng 12 năm 2019


Bảng cân đối kế toán giữa niên độ (tiếp theo)

CHỈ TIÊU	Mã số	Thuyết minh	Số cuối kỳ	Số đầu năm
D - VỐN CHỦ SỞ HỮU	400		168.825.755.495	183.513.275.750
I. Vốn chủ sở hữu	410		168.825.755.495	183.513.275.750
1. Vốn góp của chủ sở hữu	411	V.18	158.347.450.000	158.347.450.000
- Cổ phiếu phổ thông có quyền biểu quyết	411a		158.347.450.000	158.347.450.000
- Cổ phiếu ưu đãi	411b		-	-
2. Thặng dư vốn cổ phần	412		-	-
3. Quyền chọn chuyển đổi trái phiếu	413		-	-
4. Vốn khác của chủ sở hữu	414		-	-
5. Cổ phiếu quỹ	415	V.18	(745.850.060)	(745.850.060)
6. Chênh lệch đánh giá lại tài sản	416		-	-
7. Chênh lệch tỷ giá hối đoái	417		-	-
8. Quỹ đầu tư phát triển	418	V.18	339.535.474	339.535.474
9. Quỹ hỗ trợ sắp xếp doanh nghiệp	419		-	-
10. Quỹ khác thuộc vốn chủ sở hữu	420		-	-
11. Lợi nhuận sau thuế chưa phân phối	421	V.18	10.884.620.081	25.572.140.336
- Lợi nhuận sau thuế chưa phân phối lũy kế đến cuối kỳ trước	421a		6.992.147.278	25.572.140.336
- Lợi nhuận sau thuế chưa phân phối kỳ này	421b		3.892.472.803	-
12. Nguồn vốn đầu tư xây dựng cơ bản	422		-	-
II. Nguồn kinh phí và quỹ khác	430		-	-
1. Nguồn kinh phí	431		-	-
2. Nguồn kinh phí đã hình thành tài sản cố định	432		-	-
TỔNG CỘNG NGUỒN VỐN	440		251.960.821.274	269.127.304.052

Nha Trang, ngày 13 tháng 8 năm 2019



Trần Lê Thanh Bình
Người lập



Vũ Thành Danh
Kế toán trưởng



Trần Hoài Nam
Tổng Giám đốc

CÔNG TY CỔ PHẦN TƯ VẤN XÂY DỰNG ĐIỆN 4

Địa chỉ: Số 11 Hoàng Hoa Thám, Phường Lộc Thọ, Thành phố Nha Trang, Tỉnh Khánh Hòa

BÁO CÁO TÀI CHÍNH GIỮA NIÊN ĐỘ

6 tháng đầu của năm tài chính kết thúc ngày 31 tháng 12 năm 2019

BÁO CÁO KẾT QUẢ HOẠT ĐỘNG KINH DOANH GIỮA NIÊN ĐỘ

(Dạng đầy đủ)

6 tháng đầu của năm tài chính kết thúc ngày 31 tháng 12 năm 2019

Đơn vị tính: VND

CHỈ TIÊU	Mã số	Thuyết minh	Lũy kế từ đầu năm đến cuối kỳ này	
			Năm nay	Năm trước
1. Doanh thu bán hàng và cung cấp dịch vụ	01	VI.1	52.090.463.060	75.494.974.998
2. Các khoản giảm trừ doanh thu	02		-	-
3. Doanh thu thuần về bán hàng và cung cấp dịch vụ	10		52.090.463.060	75.494.974.998
4. Giá vốn hàng bán	11	VI.2	34.315.397.109	55.626.461.330
5. Lợi nhuận gộp về bán hàng và cung cấp dịch vụ	20		17.775.065.951	19.868.513.668
6. Doanh thu hoạt động tài chính	21	VI.3	769.406.895	332.244.123
7. Chi phí tài chính	22	VI.4	(189.000.000)	(31.500.000)
Trong đó: chi phí lãi vay	23		-	-
8. Chi phí bán hàng	25		-	-
9. Chi phí quản lý doanh nghiệp	26	VI.5	13.753.680.637	15.339.388.265
10. Lợi nhuận thuần từ hoạt động kinh doanh	30		4.979.792.209	4.892.869.526
11. Thu nhập khác	31		-	-
12. Chi phí khác	32	VI.6	105.231.206	20.472.997
13. Lợi nhuận khác	40		(105.231.206)	(20.472.997)
14. Tổng lợi nhuận kế toán trước thuế	50		4.874.561.003	4.872.396.529
15. Chi phí thuế thu nhập doanh nghiệp hiện hành	51	V.13	982.088.200	981.682.078
16. Chi phí thuế thu nhập doanh nghiệp hoãn lại	52		-	-
17. Lợi nhuận sau thuế thu nhập doanh nghiệp	60		<u>3.892.472.803</u>	<u>3.890.714.451</u>
18. Lãi cơ bản trên cổ phiếu	70	VI.7a	<u>246</u>	<u>256</u>
19. Lãi suy giảm trên cổ phiếu	71	VI.7a	<u>246</u>	<u>256</u>

Nha Trang, ngày 13 tháng 8 năm 2019



Trần Lê Thanh Bình
Trần Lê Thanh Bình
Người lập

Vũ Thành Danh
Vũ Thành Danh
Kế toán trưởng

Trần Hoài Nam
Trần Hoài Nam
Tổng Giám đốc

CÔNG TY CỔ PHẦN TƯ VẤN XÂY DỰNG ĐIỆN 4

Địa chỉ: Số 11 Hoàng Hoa Thám, Phường Lộc Thọ, Thành phố Nha Trang, Tỉnh Khánh Hòa

BÁO CÁO TÀI CHÍNH GIỮA NIÊN ĐỘ

6 tháng đầu của năm tài chính kết thúc ngày 31 tháng 12 năm 2019

BÁO CÁO LƯU CHUYỂN TIỀN TỆ GIỮA NIÊN ĐỘ**(Dạng đầy đủ)****(Theo phương pháp gián tiếp)****6 tháng đầu của năm tài chính kết thúc ngày 31 tháng 12 năm 2019**

Đơn vị tính: VND

CHỈ TIÊU	Mã số	Thuyết minh	Lũy kế từ đầu năm đến cuối kỳ này	
			Năm nay	Năm trước
I. Lưu chuyển tiền từ hoạt động kinh doanh				
1. Lợi nhuận trước thuế	01		4.874.561.003	4.872.396.529
2. Điều chỉnh cho các khoản:				
- Khấu hao tài sản cố định và bất động sản đầu tư	02	V.7, 8	1.432.014.618	1.300.178.220
- Các khoản dự phòng	03	V.5	1.443.068.673	3.317.219.386
- Lãi, lỗ chênh lệch tỷ giá hối đoái do đánh giá lại các khoản mục tiền tệ có gốc ngoại tệ	04		-	-
- Lãi, lỗ từ hoạt động đầu tư	05	VI.3	(765.622.637)	(332.040.014)
- Chi phí lãi vay	06		-	-
- Các khoản điều chỉnh khác	07		-	-
3. Lợi nhuận từ hoạt động kinh doanh trước thay đổi vốn lưu động	08		6.984.021.657	9.157.754.121
- Tăng, giảm các khoản phải thu	09		(1.205.588.016)	(12.899.661.693)
- Tăng, giảm hàng tồn kho	10		(4.548.355.798)	(857.796.308)
- Tăng, giảm các khoản phải trả	11		(9.182.696.773)	(11.818.677.994)
- Tăng, giảm chi phí trả trước	12		(288.359.590)	402.869.228
- Tăng, giảm chứng khoán kinh doanh	13		-	-
- Tiền lãi vay đã trả	14		-	-
- Thuế thu nhập doanh nghiệp đã nộp	15	V.13	(1.475.099.139)	(748.984.189)
- Tiền thu khác từ hoạt động kinh doanh	16	V.17	18.510.000	19.600.000
- Tiền chi khác cho hoạt động kinh doanh	17	V.17	(1.315.086.006)	(1.409.042.189)
Lưu chuyển tiền thuần từ hoạt động kinh doanh	20		(11.012.653.665)	(18.153.939.024)
II. Lưu chuyển tiền từ hoạt động đầu tư				
1. Tiền chi để mua sắm, xây dựng tài sản cố định và các tài sản dài hạn khác	21	V.7	(1.006.450.000)	(36.500.000)
2. Tiền thu từ thanh lý, nhượng bán tài sản cố định và các tài sản dài hạn khác	22		-	-
3. Tiền chi cho vay, mua các công cụ nợ của đơn vị khác	23		-	-
4. Tiền thu hồi cho vay, bán lại các công cụ nợ của đơn vị khác	24		-	-
5. Tiền chi đầu tư góp vốn vào đơn vị khác	25		-	-
6. Tiền thu hồi đầu tư góp vốn vào đơn vị khác	26		-	-
7. Tiền thu lãi cho vay, cổ tức và lợi nhuận được chia	27	VI.3	765.622.637	13.296.612.514
Lưu chuyển tiền thuần từ hoạt động đầu tư	30		(240.827.363)	13.260.112.514

CÔNG TY CỔ PHẦN TƯ VẤN XÂY DỰNG ĐIỆN 4

Địa chỉ: Số 11 Hoàng Hoa Thám, Phường Lộc Thọ, Thành phố Nha Trang, Tỉnh Khánh Hòa


BÁO CÁO TÀI CHÍNH GIỮA NIÊN ĐỘ

6 tháng đầu của năm tài chính kết thúc ngày 31 tháng 12 năm 2019

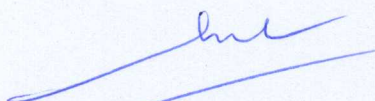
Báo cáo lưu chuyển tiền tệ giữa niên độ (tiếp theo)

CHỈ TIÊU	Mã số	Thuyết minh	Lũy kế từ đầu năm đến cuối kỳ này	
			Năm nay	Năm trước
III. Lưu chuyển tiền từ hoạt động tài chính				
1. Tiền thu từ phát hành cổ phiếu, nhận vốn góp của chủ sở hữu	31		-	-
2. Tiền trả lại vốn góp cho các chủ sở hữu, mua lại cổ phiếu của doanh nghiệp đã phát hành	32		-	-
3. Tiền thu từ đi vay	33		-	-
4. Tiền trả nợ gốc vay	34		-	-
5. Tiền trả nợ gốc thuê tài chính	35		-	-
6. Cổ tức, lợi nhuận đã trả cho chủ sở hữu	36	V.16, 18	(10.086.671.863)	(15.988.600.100)
Lưu chuyển tiền thuần từ hoạt động tài chính	40		(10.086.671.863)	(15.988.600.100)
Lưu chuyển tiền thuần trong kỳ	50		(21.340.152.891)	(20.882.426.610)
Tiền và tương đương tiền đầu năm	60		55.930.564.831	33.242.795.972
Ảnh hưởng của thay đổi tỷ giá hối đoái quy đổi ngoại tệ	61		-	-
Tiền và tương đương tiền cuối kỳ	70	V.1	34.590.411.940	12.360.369.362

Nha Trang, ngày 13 tháng 8 năm 2019



Trần Lê Thanh Bình
Người lập



Vũ Thành Danh
Kế toán trưởng



Trần Hoài Nam
Tổng Giám đốc

CÔNG TY CỔ PHẦN TƯ VẤN XÂY DỰNG ĐIỆN 4

Địa chỉ: Số 11 Hoàng Hoa Thám, Phường Lộc Thọ, Thành phố Nha Trang, Tỉnh Khánh Hòa

BÁO CÁO TÀI CHÍNH GIỮA NIÊN ĐỘ

6 tháng đầu của năm tài chính kết thúc ngày 31 tháng 12 năm 2019

BẢN THUYẾT MINH BÁO CÁO TÀI CHÍNH GIỮA NIÊN ĐỘ 6 tháng đầu của năm tài chính kết thúc ngày 31 tháng 12 năm 2019

I. ĐẶC ĐIỂM HOẠT ĐỘNG

1. Hình thức sở hữu vốn

Công ty Cổ phần Tư vấn Xây dựng Điện 4 (sau đây gọi tắt là “Công ty”) là công ty cổ phần.

2. Lĩnh vực kinh doanh

Lĩnh vực kinh doanh của Công ty là dịch vụ tư vấn.

3. Ngành nghề kinh doanh

Hoạt động kinh doanh chính của Công ty là: Tư vấn, khảo sát và thiết kế điện.

4. Chu kỳ sản xuất, kinh doanh thông thường

Chu kỳ sản xuất kinh doanh thông thường của Công ty không quá 12 tháng.

5. Đặc điểm hoạt động của Công ty trong kỳ có ảnh hưởng đến Báo cáo tài chính giữa niên độ

Doanh thu bán hàng và cung cấp dịch vụ giảm 31% so với cùng kỳ năm trước chủ yếu do khối lượng nghiệm thu hoạt động tư vấn thiết kế giảm so với cùng kỳ năm trước.

6. Cấu trúc Công ty

Các Công ty liên doanh, liên kết

Công ty chỉ đầu tư vào Công ty Cổ phần Thủy điện Buôn Đôn có trụ sở chính tại Tầng 7, khách sạn Biệt Điện, 01 Ngô Quyền, Phường Thắng Lợi, Thành phố Buôn Ma Thuột, Tỉnh Đắk Lắk. Hoạt động kinh doanh chính của công ty liên kết này là sản xuất và kinh doanh điện. Tại ngày kết thúc kỳ kế toán, tỷ lệ vốn góp của Công ty tại công ty liên kết này là 31%, tỷ lệ quyền biểu quyết và tỷ lệ phần sở hữu tương đương với tỷ lệ vốn góp.

Các Đơn vị trực thuộc không có tư cách pháp nhân hạch toán phụ thuộc

Tên đơn vị	Địa chỉ
Chi nhánh phía Bắc	Lô số 3 – TT4 – Ngõ 183 – Phố Hoàng Văn Thái – Phường Khương Trung – Quận Thanh Xuân – TP. Hà Nội
Chi nhánh phía Nam	28B Đặng Tất – Phường Tân Định – Quận 1 – TP. Hồ Chí Minh

7. Tuyên bố về khả năng so sánh thông tin trên Báo cáo tài chính giữa niên độ

Các số liệu tương ứng của kỳ trước so sánh được với số liệu của kỳ này.

8. Nhân viên

Tại ngày kết thúc kỳ kế toán Công ty có 394 nhân viên đang làm việc (số đầu năm là 416 nhân viên).

CÔNG TY CỔ PHẦN TƯ VẤN XÂY DỰNG ĐIỆN 4

Địa chỉ: Số 11 Hoàng Hoa Thám, Phường Lộc Thọ, Thành phố Nha Trang, Tỉnh Khánh Hòa

BÁO CÁO TÀI CHÍNH GIỮA NIÊN ĐỘ

6 tháng đầu của năm tài chính kết thúc ngày 31 tháng 12 năm 2019

Bản thuyết minh Báo cáo tài chính giữa niên độ (tiếp theo)

II. NĂM TÀI CHÍNH, ĐƠN VỊ TIỀN TỆ SỬ DỤNG TRONG KẾ TOÁN

1. Năm tài chính

Năm tài chính của Công ty bắt đầu từ ngày 01 tháng 01 và kết thúc vào ngày 31 tháng 12 hàng năm.

2. Đơn vị tiền tệ sử dụng trong kế toán

Đơn vị tiền tệ sử dụng trong kế toán là Đồng Việt Nam (VND) do phần lớn các nghiệp vụ được thực hiện bằng đơn vị tiền tệ VND.

III. CHUẨN MỰC VÀ CHẾ ĐỘ KẾ TOÁN ÁP DỤNG

1. Chế độ kế toán áp dụng

Công ty áp dụng các Chuẩn mực Kế toán Việt Nam, Chế độ Kế toán doanh nghiệp Việt Nam được ban hành theo Thông tư số 200/2014/TT-BTC ngày 22 tháng 12 năm 2014 và các thông tư hướng dẫn thực hiện chuẩn mực kế toán của Bộ Tài chính trong việc lập và trình bày Báo cáo tài chính giữa niên độ.

2. Tuyên bố về việc tuân thủ chuẩn mực kế toán và chế độ kế toán

Ban Tổng Giám đốc đảm bảo đã tuân thủ yêu cầu của các Chuẩn mực Kế toán Việt Nam, Chế độ Kế toán doanh nghiệp Việt Nam được ban hành theo Thông tư số 200/2014/TT-BTC ngày 22 tháng 12 năm 2014 cũng như các thông tư hướng dẫn thực hiện chuẩn mực kế toán của Bộ Tài chính trong việc lập và trình bày Báo cáo tài chính giữa niên độ.

IV. CÁC CHÍNH SÁCH KẾ TOÁN ÁP DỤNG

1. Cơ sở lập Báo cáo tài chính

Báo cáo tài chính được lập trên cơ sở kế toán dồn tích (trừ các thông tin liên quan đến các luồng tiền).

2. Các giao dịch bằng ngoại tệ

Các giao dịch phát sinh bằng ngoại tệ được chuyển đổi theo tỷ giá tại ngày phát sinh giao dịch. Số dư các khoản mục tiền tệ có gốc ngoại tệ tại ngày kết thúc kỳ kế toán được quy đổi theo tỷ giá tại ngày này.

Chênh lệch tỷ giá phát sinh trong kỳ từ các giao dịch bằng ngoại tệ được ghi nhận vào doanh thu hoạt động tài chính hoặc chi phí tài chính. Chênh lệch tỷ giá do đánh giá lại các khoản mục tiền tệ có gốc ngoại tệ tại ngày kết thúc kỳ kế toán sau khi bù trừ chênh lệch tăng và chênh lệch giảm được ghi nhận vào doanh thu hoạt động tài chính hoặc chi phí tài chính.

Tỷ giá sử dụng để quy đổi các giao dịch phát sinh bằng ngoại tệ là tỷ giá giao dịch thực tế tại thời điểm phát sinh giao dịch. Tỷ giá giao dịch thực tế đối với các giao dịch bằng ngoại tệ được xác định như sau:

- Đối với hợp đồng mua bán ngoại tệ (hợp đồng mua bán ngoại tệ giao ngay, hợp đồng kỳ hạn, hợp đồng tương lai, hợp đồng quyền chọn, hợp đồng hoán đổi): tỷ giá ký kết trong hợp đồng mua, bán ngoại tệ giữa Công ty và ngân hàng.
- Đối với các khoản góp vốn hoặc nhận vốn góp: tỷ giá mua ngoại tệ của ngân hàng nơi Công ty mở tài khoản để nhận vốn của nhà đầu tư tại ngày góp vốn.

CÔNG TY CỔ PHẦN TƯ VẤN XÂY DỰNG ĐIỆN 4

Địa chỉ: Số 11 Hoàng Hoa Thám, Phường Lộc Thọ, Thành phố Nha Trang, Tỉnh Khánh Hòa

BÁO CÁO TÀI CHÍNH GIỮA NIÊN ĐỘ

6 tháng đầu của năm tài chính kết thúc ngày 31 tháng 12 năm 2019

Bản thuyết minh Báo cáo tài chính giữa niên độ (tiếp theo)

- Đối với nợ phải thu: tỷ giá mua ngoại tệ của ngân hàng thương mại nơi Công ty chỉ định khách hàng thanh toán tại thời điểm giao dịch phát sinh.
- Đối với nợ phải trả: tỷ giá bán ngoại tệ của ngân hàng thương mại nơi Công ty dự kiến giao dịch tại thời điểm giao dịch phát sinh.
- Đối với các giao dịch mua sắm tài sản hoặc các khoản chi phí được thanh toán ngay bằng ngoại tệ (không qua các tài khoản phải trả): tỷ giá mua ngoại tệ của ngân hàng thương mại nơi Công ty thực hiện thanh toán.

Tỷ giá sử dụng để đánh giá lại số dư các khoản mục tiền tệ có gốc ngoại tệ tại ngày kết thúc kỳ kế toán được xác định theo nguyên tắc sau:

- Đối với các khoản ngoại tệ gửi ngân hàng: tỷ giá mua ngoại tệ của ngân hàng nơi Công ty mở tài khoản ngoại tệ.

3. Tiền và các khoản tương đương tiền

Tiền bao gồm tiền mặt và tiền gửi ngân hàng không kỳ hạn. Các khoản tương đương tiền là các khoản đầu tư ngắn hạn có thời hạn thu hồi không quá 3 tháng kể từ ngày đầu tư, có khả năng chuyển đổi dễ dàng thành một lượng tiền xác định và không có rủi ro trong việc chuyển đổi thành tiền tại thời điểm báo cáo.

4. Các khoản đầu tư tài chính

Các khoản đầu tư nắm giữ đến ngày đáo hạn

Khoản đầu tư được phân loại là nắm giữ đến ngày đáo hạn khi Công ty có ý định và khả năng giữ đến ngày đáo hạn. Các khoản đầu tư nắm giữ đến ngày đáo hạn bao gồm: các khoản tiền gửi ngân hàng có kỳ hạn (bao gồm cả các loại tín phiếu, kỳ phiếu), trái phiếu, cổ phiếu ưu đãi bên phát hành bắt buộc phải mua lại tại một thời điểm nhất định trong tương lai và các khoản cho vay nắm giữ đến ngày đáo hạn với mục đích thu lãi hàng kỳ và các khoản đầu tư nắm giữ đến ngày đáo hạn khác.

Các khoản đầu tư nắm giữ đến ngày đáo hạn được ghi nhận ban đầu theo giá gốc bao gồm giá mua và các chi phí liên quan đến giao dịch mua các khoản đầu tư. Sau ghi nhận ban đầu, các khoản đầu tư này được ghi nhận theo giá trị có thể thu hồi. Thu nhập lãi từ các khoản đầu tư nắm giữ đến ngày đáo hạn sau ngày mua được ghi nhận trên Báo cáo kết quả hoạt động kinh doanh trên cơ sở dự thu. Lãi được hưởng trước khi Công ty nắm giữ được ghi giảm trừ vào giá gốc tại thời điểm mua.

Khi có các bằng chứng chắc chắn cho thấy một phần hoặc toàn bộ khoản đầu tư có thể không thu hồi được và số tổn thất được xác định một cách đáng tin cậy thì tổn thất được ghi nhận vào chi phí tài chính trong kỳ và giảm trừ trực tiếp giá trị đầu tư.

Các khoản đầu tư vào công ty liên kết

Công ty liên kết

Công ty liên kết là doanh nghiệp mà Công ty có ảnh hưởng đáng kể nhưng không có quyền kiểm soát đối với các chính sách tài chính và hoạt động. Ảnh hưởng đáng kể thể hiện ở quyền tham gia vào việc đưa ra các quyết định về chính sách tài chính và hoạt động của doanh nghiệp nhận đầu tư nhưng không kiểm soát các chính sách này.

Ghi nhận ban đầu

Các khoản đầu tư vào công ty liên kết được ghi nhận ban đầu theo giá gốc, bao gồm giá mua hoặc khoản góp vốn cộng các chi phí liên quan trực tiếp đến việc đầu tư. Trường hợp đầu tư bằng tài sản phi tiền tệ, giá phí khoản đầu tư được ghi nhận theo giá trị hợp lý của tài sản phi tiền tệ tại thời điểm phát sinh.

CÔNG TY CỔ PHẦN TƯ VẤN XÂY DỰNG ĐIỆN 4

Địa chỉ: Số 11 Hoàng Hoa Thám, Phường Lộc Thọ, Thành phố Nha Trang, Tỉnh Khánh Hòa

BÁO CÁO TÀI CHÍNH GIỮA NIÊN ĐỘ

6 tháng đầu của năm tài chính kết thúc ngày 31 tháng 12 năm 2019

Bản thuyết minh Báo cáo tài chính giữa niên độ (tiếp theo)

Cổ tức và lợi nhuận của các kỳ trước khi khoản đầu tư được mua được hạch toán giảm giá trị của chính khoản đầu tư đó. Cổ tức và lợi nhuận của các kỳ sau khi khoản đầu tư được mua được ghi nhận doanh thu. Cổ tức được nhận bằng cổ phiếu chỉ được theo dõi số lượng cổ phiếu tăng thêm, không ghi nhận giá trị cổ phiếu nhận được.

Dự phòng tổn thất cho các khoản đầu tư vào công ty liên kết

Dự phòng tổn thất cho các khoản đầu tư vào công ty liên kết được trích lập khi công ty liên kết bị lỗ với mức trích lập bằng chênh lệch giữa vốn góp thực tế của các bên tại công ty liên kết và vốn chủ sở hữu thực có nhân với tỷ lệ góp vốn của Công ty so với tổng số vốn góp thực tế của các bên tại công ty liên kết. Nếu công ty liên kết là đối tượng lập Báo cáo tài chính hợp nhất thì căn cứ để xác định dự phòng tổn thất là Báo cáo tài chính hợp nhất.

Tăng, giảm số dự phòng tổn thất đầu tư vào công ty liên kết cần phải trích lập tại ngày kết thúc kỳ kế toán được ghi nhận vào chi phí tài chính.

Các khoản đầu tư vào công cụ vốn của đơn vị khác

Đầu tư vào công cụ vốn của đơn vị khác bao gồm các khoản đầu tư công cụ vốn nhưng Công ty không có quyền kiểm soát, đồng kiểm soát hoặc có ảnh hưởng đáng kể đối với bên được đầu tư.

Các khoản đầu tư vào công cụ vốn của đơn vị khác được ghi nhận ban đầu theo giá gốc, bao gồm giá mua hoặc khoản góp vốn cộng các chi phí trực tiếp liên quan đến hoạt động đầu tư. Cổ tức và lợi nhuận của các kỳ trước khi khoản đầu tư được mua được hạch toán giảm giá trị của chính khoản đầu tư đó. Cổ tức và lợi nhuận của các kỳ sau khi khoản đầu tư được mua được ghi nhận doanh thu. Cổ tức được nhận bằng cổ phiếu chỉ được theo dõi số lượng cổ phiếu tăng thêm, không ghi nhận giá trị cổ phiếu nhận được.

Dự phòng tổn thất cho các khoản đầu tư vào công cụ vốn của đơn vị khác được trích lập như sau:

- Đối với khoản đầu tư vào cổ phiếu niêm yết hoặc giá trị hợp lý khoản đầu tư được xác định tin cậy, việc lập dự phòng dựa trên giá trị thị trường của cổ phiếu.
- Đối với khoản đầu tư không xác định được giá trị hợp lý tại thời điểm báo cáo, việc lập dự phòng được thực hiện căn cứ vào khoản lỗ của bên được đầu tư với mức trích lập bằng chênh lệch giữa vốn góp thực tế của các bên tại đơn vị khác và vốn chủ sở hữu thực có nhân với tỷ lệ góp vốn của Công ty so với tổng số vốn góp thực tế của các bên tại đơn vị khác.

Tăng, giảm số dự phòng tổn thất đầu tư vào công cụ vốn của đơn vị khác cần phải trích lập tại ngày kết thúc kỳ kế toán được ghi nhận vào chi phí tài chính.

5. Các khoản phải thu

Các khoản nợ phải thu được trình bày theo giá trị ghi sổ trừ đi các khoản dự phòng phải thu khó đòi.

Việc phân loại các khoản phải thu là phải thu khách hàng và phải thu khác được thực hiện theo nguyên tắc sau:

- Phải thu của khách hàng phản ánh các khoản phải thu mang tính chất thương mại phát sinh từ giao dịch có tính chất mua – bán giữa Công ty và người mua là đơn vị độc lập với Công ty, bao gồm cả các khoản phải thu về tiền bán hàng xuất khẩu ủy thác cho đơn vị khác.
- Phải thu khác phản ánh các khoản phải thu không có tính thương mại, không liên quan đến giao dịch mua – bán.

CÔNG TY CỔ PHẦN TƯ VẤN XÂY DỰNG ĐIỆN 4

Địa chỉ: Số 11 Hoàng Hoa Thám, Phường Lộc Thọ, Thành phố Nha Trang, Tỉnh Khánh Hòa

BÁO CÁO TÀI CHÍNH GIỮA NIÊN ĐỘ

6 tháng đầu của năm tài chính kết thúc ngày 31 tháng 12 năm 2019

Bản thuyết minh Báo cáo tài chính giữa niên độ (tiếp theo)

Dự phòng phải thu khó đòi được lập cho từng khoản nợ phải thu khó đòi căn cứ vào dự kiến mức tổn thất có thể xảy ra.

Tăng, giảm số dư dự phòng nợ phải thu khó đòi cần phải trích lập tại ngày kết thúc kỳ kế toán được ghi nhận vào chi phí quản lý doanh nghiệp.

6. Hàng tồn kho

Hàng tồn kho được ghi nhận theo giá thấp hơn giữa giá gốc và giá trị thuần có thể thực hiện được.

Giá gốc hàng tồn kho được xác định như sau:

- Nguyên vật liệu, hàng hóa: bao gồm chi phí mua và các chi phí liên quan trực tiếp khác phát sinh để có được hàng tồn kho ở địa điểm và trạng thái hiện tại.
- Chi phí sản xuất kinh doanh dở dang: chi bao gồm chi phí nhân công và nguyên vật liệu.

Giá xuất kho được tính theo phương pháp bình quân gia quyền và được hạch toán theo phương pháp kê khai thường xuyên.

Giá trị thuần có thể thực hiện được là giá bán ước tính của hàng tồn kho trong kỳ sản xuất, kinh doanh bình thường trừ chi phí ước tính để hoàn thành và chi phí ước tính cần thiết cho việc tiêu thụ chúng.

Dự phòng giảm giá hàng tồn kho được lập cho từng mặt hàng tồn kho có giá gốc lớn hơn giá trị thuần có thể thực hiện được. Đối với dịch vụ cung cấp dở dang, việc lập dự phòng giảm giá được tính theo từng loại dịch vụ có mức giá riêng biệt. Tăng, giảm số dư dự phòng giảm giá hàng tồn kho cần phải trích lập tại ngày kết thúc kỳ kế toán được ghi nhận vào giá vốn hàng bán.

7. Chi phí trả trước

Chi phí trả trước bao gồm các chi phí thực tế đã phát sinh nhưng có liên quan đến kết quả hoạt động sản xuất kinh doanh của nhiều kỳ kế toán. Chi phí trả trước của Công ty chủ yếu là công cụ, dụng cụ và chi phí sửa chữa. Các chi phí trả trước này được phân bổ trong khoảng thời gian trả trước hoặc thời gian các lợi ích kinh tế tương ứng được tạo ra từ các chi phí này.

Công cụ, dụng cụ

Các công cụ, dụng cụ đã đưa vào sử dụng được phân bổ vào chi phí theo phương pháp đường thẳng với thời gian phân bổ không quá 24 tháng.

Chi phí sửa chữa

Chi phí sửa chữa tài sản phát sinh một lần có giá trị lớn được phân bổ vào chi phí theo phương pháp đường thẳng trong 24 tháng.

8. Tài sản cố định hữu hình

Tài sản cố định hữu hình được thể hiện theo nguyên giá trừ hao mòn lũy kế. Nguyên giá tài sản cố định hữu hình bao gồm toàn bộ các chi phí mà Công ty phải bỏ ra để có được tài sản cố định tính đến thời điểm đưa tài sản đó vào trạng thái sẵn sàng sử dụng. Các chi phí phát sinh sau ghi nhận ban đầu chỉ được ghi tăng nguyên giá tài sản cố định nếu các chi phí này chắc chắn làm tăng lợi ích kinh tế trong tương lai do sử dụng tài sản đó. Các chi phí phát sinh không thỏa mãn điều kiện trên được ghi nhận là chi phí sản xuất, kinh doanh trong kỳ.

CÔNG TY CỔ PHẦN TƯ VẤN XÂY DỰNG ĐIỆN 4

Địa chỉ: Số 11 Hoàng Hoa Thám, Phường Lộc Thọ, Thành phố Nha Trang, Tỉnh Khánh Hòa

BÁO CÁO TÀI CHÍNH GIỮA NIÊN ĐỘ

6 tháng đầu của năm tài chính kết thúc ngày 31 tháng 12 năm 2019

Bản thuyết minh Báo cáo tài chính giữa niên độ (tiếp theo)

Khi tài sản cố định hữu hình được bán hay thanh lý, nguyên giá và giá trị hao mòn lũy kế được xóa sổ và lãi, lỗ phát sinh do thanh lý được ghi nhận vào thu nhập hay chi phí trong kỳ.

Tài sản cố định hữu hình được khấu hao theo phương pháp đường thẳng dựa trên thời gian hữu dụng ước tính. Số năm khấu hao của các loại tài sản cố định hữu hình như sau:

<u>Loại tài sản cố định</u>	<u>Số năm</u>
Nhà cửa, vật kiến trúc	05 - 25
Máy móc và thiết bị	05 - 08
Phương tiện vận tải, truyền dẫn	6
Thiết bị, dụng cụ quản lý	03 - 06

9. Tài sản cố định vô hình

Tài sản cố định vô hình được thể hiện theo nguyên giá trừ hao mòn lũy kế.

Nguyên giá tài sản cố định vô hình bao gồm toàn bộ các chi phí mà Công ty phải bỏ ra để có được tài sản cố định tính đến thời điểm đưa tài sản đó vào trạng thái sẵn sàng sử dụng. Chi phí liên quan đến tài sản cố định vô hình phát sinh sau khi ghi nhận ban đầu được ghi nhận là chi phí sản xuất, kinh doanh trong kỳ trừ khi các chi phí này gắn liền với một tài sản cố định vô hình cụ thể và làm tăng lợi ích kinh tế từ các tài sản này.

Khi tài sản cố định vô hình được bán hay thanh lý, nguyên giá và giá trị hao mòn lũy kế được xóa sổ và lãi, lỗ phát sinh do thanh lý được ghi nhận vào thu nhập hay chi phí trong kỳ.

Tài sản cố định vô hình của Công ty bao gồm:

Quyền sử dụng đất

Quyền sử dụng đất là toàn bộ các chi phí thực tế Công ty đã chi ra có liên quan trực tiếp tới đất sử dụng, bao gồm: tiền chi ra để có quyền sử dụng đất, chi phí cho đền bù, giải phóng mặt bằng, san lấp mặt bằng, lệ phí trước bạ... Quyền sử dụng đất có thời hạn được khấu hao trong thời gian sử dụng. Quyền sử dụng đất lâu dài không tính khấu hao.

Quyền sử dụng đất lâu dài nhận bàn giao từ Công ty Nhà Nước được xác định theo Hồ sơ xác định giá trị doanh nghiệp để cổ phần hóa tại thời điểm ngày 31 tháng 12 năm 2005.

Chương trình phần mềm máy tính

Chi phí liên quan đến các chương trình phần mềm máy tính không phải là một bộ phận gắn kết với phần cứng có liên quan được vốn hóa. Nguyên giá của phần mềm máy tính là toàn bộ các chi phí mà Công ty đã chi ra tính đến thời điểm đưa phần mềm vào sử dụng. Phần mềm máy tính được khấu hao theo phương pháp đường thẳng trong thời gian từ 3 năm đến 5 năm.

10. Các khoản nợ phải trả và chi phí phải trả

Các khoản nợ phải trả và chi phí phải trả được ghi nhận cho số tiền phải trả trong tương lai liên quan đến hàng hóa và dịch vụ đã nhận được. Chi phí phải trả được ghi nhận dựa trên các ước tính hợp lý về số tiền phải trả.

Việc phân loại các khoản phải trả là phải trả người bán, chi phí phải trả và phải trả khác được thực hiện theo nguyên tắc sau:

- Phải trả người bán phản ánh các khoản phải trả mang tính chất thương mại phát sinh từ giao dịch mua hàng hóa, dịch vụ, tài sản và người bán là đơn vị độc lập với Công ty, bao gồm cả các khoản phải trả khi nhập khẩu thông qua người nhận ủy thác.

CÔNG TY CỔ PHẦN TƯ VẤN XÂY DỰNG ĐIỆN 4

Địa chỉ: Số 11 Hoàng Hoa Thám, Phường Lộc Thọ, Thành phố Nha Trang, Tỉnh Khánh Hòa

BÁO CÁO TÀI CHÍNH GIỮA NIÊN ĐỘ

6 tháng đầu của năm tài chính kết thúc ngày 31 tháng 12 năm 2019

Bản thuyết minh Báo cáo tài chính giữa niên độ (tiếp theo)

- Chi phí phải trả phản ánh các khoản phải trả cho hàng hóa, dịch vụ đã nhận được từ người bán hoặc đã cung cấp cho người mua nhưng chưa chi trả do chưa có hóa đơn hoặc chưa đủ hồ sơ, tài liệu kế toán và các khoản phải trả cho người lao động về tiền lương nghỉ phép, các khoản chi phí sản xuất, kinh doanh phải trích trước.
- Phải trả khác phản ánh các khoản phải trả không có tính thương mại, không liên quan đến giao dịch mua, bán, cung cấp hàng hóa dịch vụ.

Các khoản nợ phải trả và chi phí phải trả được phân loại ngắn hạn và dài hạn trên Bảng cân đối kế toán giữa niên độ căn cứ theo kỳ hạn còn lại tại ngày kết thúc kỳ kế toán.

11. **Vốn chủ sở hữu**

Vốn góp của chủ sở hữu

Vốn góp của chủ sở hữu được ghi nhận theo số vốn thực tế đã góp của các cổ đông.

Cổ phiếu quỹ

Khi mua lại cổ phiếu do Công ty phát hành, khoản tiền trả bao gồm cả các chi phí liên quan đến giao dịch được ghi nhận là cổ phiếu quỹ và được phản ánh là một khoản giảm trừ trong vốn chủ sở hữu. Khi tái phát hành, chênh lệch giữa giá tái phát hành và giá sổ sách của cổ phiếu quỹ được ghi vào khoản mục “Thặng dư vốn cổ phần”.

12. **Phân phối lợi nhuận**

Lợi nhuận sau thuế thu nhập doanh nghiệp được phân phối cho các cổ đông sau khi đã trích lập các quỹ theo Điều lệ của Công ty cũng như các quy định của pháp luật và đã được Đại hội đồng cổ đông phê duyệt.

Việc phân phối lợi nhuận cho các cổ đông được cân nhắc đến các khoản mục phi tiền tệ nằm trong lợi nhuận sau thuế chưa phân phối có thể ảnh hưởng đến luồng tiền và khả năng chi trả cổ tức như lãi do đánh giá lại tài sản mang đi góp vốn, lãi do đánh giá lại các khoản mục tiền tệ, các công cụ tài chính và các khoản mục phi tiền tệ khác.

Cổ tức được ghi nhận là nợ phải trả sau khi được Đại hội đồng cổ đông phê duyệt và Quyết định Hội Đồng quản trị về việc chi trả cổ tức.

13. **Ghi nhận doanh thu và thu nhập**

Doanh thu cung cấp dịch vụ

Doanh thu cung cấp dịch vụ được ghi nhận khi đồng thời thỏa mãn các điều kiện sau:

- Doanh thu được xác định tương đối chắc chắn. Khi hợp đồng quy định người mua được quyền trả lại dịch vụ đã mua theo những điều kiện cụ thể, doanh thu chỉ được ghi nhận khi những điều kiện cụ thể đó không còn tồn tại và người mua không được quyền trả lại dịch vụ đã cung cấp.
- Công ty đã hoặc sẽ thu được lợi ích kinh tế từ giao dịch cung cấp dịch vụ đó.
- Xác định được phần công việc đã hoàn thành vào thời điểm báo cáo.
- Xác định được chi phí phát sinh cho giao dịch và chi phí để hoàn thành giao dịch cung cấp dịch vụ đó.

Trường hợp dịch vụ được thực hiện trong nhiều kỳ thì doanh thu được ghi nhận trong kỳ được căn cứ vào kết quả phần công việc đã hoàn thành vào ngày kết thúc kỳ kế toán.

CÔNG TY CỔ PHẦN TƯ VẤN XÂY DỰNG ĐIỆN 4

Địa chỉ: Số 11 Hoàng Hoa Thám, Phường Lộc Thọ, Thành phố Nha Trang, Tỉnh Khánh Hòa

BÁO CÁO TÀI CHÍNH GIỮA NIÊN ĐỘ

6 tháng đầu của năm tài chính kết thúc ngày 31 tháng 12 năm 2019

Bản thuyết minh Báo cáo tài chính giữa niên độ (tiếp theo)

Tiền lãi

Tiền lãi được ghi nhận trên cơ sở thời gian và lãi suất thực tế từng kỳ.

Cổ tức và lợi nhuận được chia

Cổ tức và lợi nhuận được chia được ghi nhận khi Công ty được quyền nhận cổ tức hoặc lợi nhuận từ việc góp vốn. Cổ tức được nhận bằng cổ phiếu chỉ được theo dõi số lượng cổ phiếu tặng thêm, không ghi nhận giá trị cổ phiếu nhận được.

14. Hợp đồng xây dựng

Hợp đồng xây dựng là một hợp đồng được thỏa thuận để xây dựng một tài sản hoặc tổ hợp các tài sản có liên quan chặt chẽ hay phụ thuộc lẫn nhau về mặt thiết kế, công nghệ, chức năng hoặc mục đích sử dụng cơ bản của chúng.

Khi kết quả thực hiện hợp đồng được ước tính một cách đáng tin cậy:

- Đối với các hợp đồng xây dựng quy định nhà thầu được thanh toán theo tiến độ kế hoạch: doanh thu và chi phí liên quan đến hợp đồng được ghi nhận tương ứng với phần công việc đã hoàn thành do Công ty tự xác định vào ngày kết thúc kỳ kế toán.
- Đối với các hợp đồng xây dựng quy định nhà thầu được thanh toán theo giá trị khối lượng thực hiện: doanh thu và chi phí liên quan đến hợp đồng được ghi nhận tương ứng với phần công việc đã hoàn thành được khách hàng xác nhận và được phản ánh trên hóa đơn đã lập.

Các khoản tăng, giảm khối lượng xây lắp, các khoản thu bồi thường và các khoản thu khác chỉ được ghi nhận doanh thu khi đã được thống nhất với khách hàng.

Khi kết quả thực hiện hợp đồng xây dựng không thể ước tính được một cách đáng tin cậy:

- Doanh thu chỉ được ghi nhận tương đương với chi phí của hợp đồng đã phát sinh mà việc hoàn trả là tương đối chắc chắn.
- Chi phí của hợp đồng chỉ được ghi nhận vào chi phí khi đã phát sinh.

Chênh lệch giữa tổng doanh thu lũy kế của hợp đồng xây dựng đã ghi nhận và khoản tiền lũy kế ghi trên hóa đơn thanh toán theo tiến độ kế hoạch của hợp đồng được ghi nhận là khoản phải thu hoặc phải trả theo tiến độ kế hoạch của các hợp đồng xây dựng.

15. Chi phí đi vay

Chi phí đi vay bao gồm lãi tiền vay và các chi phí khác phát sinh liên quan trực tiếp đến các khoản vay.

Chi phí đi vay được ghi nhận vào chi phí khi phát sinh. Trường hợp chi phí đi vay liên quan trực tiếp đến việc đầu tư xây dựng hoặc sản xuất tài sản dở dang cần có một thời gian đủ dài (trên 12 tháng) để có thể đưa vào sử dụng theo mục đích định trước hoặc bán thì chi phí đi vay này được tính vào giá trị của tài sản đó. Đối với khoản vay riêng phục vụ việc xây dựng tài sản cố định, bất động sản đầu tư, lãi vay được vốn hóa kể cả khi thời gian xây dựng dưới 12 tháng. Các khoản thu nhập phát sinh từ việc đầu tư tạm thời các khoản vay được ghi giảm nguyên giá tài sản có liên quan.

Đối với các khoản vốn vay chung trong đó có sử dụng cho mục đích đầu tư xây dựng hoặc sản xuất tài sản dở dang thì chi phí đi vay vốn hóa được xác định theo tỷ lệ vốn hóa đối với chi phí lũy kế bình quân gia quyền phát sinh cho việc đầu tư xây dựng cơ bản hoặc sản xuất tài sản đó. Tỷ lệ vốn hóa được tính theo tỷ lệ lãi suất bình quân gia quyền của các khoản vay chưa trả trong kỳ, ngoại trừ các khoản vay riêng biệt phục vụ cho mục đích hình thành một tài sản cụ thể.

CÔNG TY CỔ PHẦN TƯ VẤN XÂY DỰNG ĐIỆN 4

Địa chỉ: Số 11 Hoàng Hoa Thám, Phường Lộc Thọ, Thành phố Nha Trang, Tỉnh Khánh Hòa

BÁO CÁO TÀI CHÍNH GIỮA NIÊN ĐỘ

6 tháng đầu của năm tài chính kết thúc ngày 31 tháng 12 năm 2019

Bản thuyết minh Báo cáo tài chính giữa niên độ (tiếp theo)

16. Các khoản chi phí

Chi phí là những khoản làm giảm lợi ích kinh tế được ghi nhận tại thời điểm giao dịch phát sinh hoặc khi có khả năng tương đối chắc chắn sẽ phát sinh trong tương lai không phân biệt đã chi tiền hay chưa.

Các khoản chi phí và khoản doanh thu do nó tạo ra phải được ghi nhận đồng thời theo nguyên tắc phù hợp. Trong trường hợp nguyên tắc phù hợp xung đột với nguyên tắc thận trọng, chi phí được ghi nhận căn cứ vào bản chất và quy định của các chuẩn mực kế toán để đảm bảo phản ánh giao dịch một cách trung thực, hợp lý.

17. Thuế thu nhập doanh nghiệp

Chi phí thuế thu nhập doanh nghiệp bao gồm thuế thu nhập hiện hành và thuế thu nhập hoãn lại.

Thuế thu nhập hiện hành

Thuế thu nhập hiện hành là khoản thuế được tính dựa trên thu nhập tính thuế. Thu nhập tính thuế chênh lệch so với lợi nhuận kế toán là do điều chỉnh các khoản chênh lệch tạm thời giữa thuế và kế toán, các chi phí không được trừ cũng như điều chỉnh các khoản thu nhập không phải chịu thuế và các khoản lỗ được chuyển.

Thuế thu nhập hoãn lại

Thuế thu nhập hoãn lại là khoản thuế thu nhập doanh nghiệp sẽ phải nộp hoặc sẽ được hoàn lại do chênh lệch tạm thời giữa giá trị ghi sổ của tài sản và nợ phải trả cho mục đích lập Báo cáo tài chính và cơ sở tính thuế thu nhập. Thuế thu nhập hoãn lại phải trả được ghi nhận cho tất cả các khoản chênh lệch tạm thời chịu thuế. Tài sản thuế thu nhập hoãn lại chỉ được ghi nhận khi chắc chắn trong tương lai sẽ có lợi nhuận tính thuế để sử dụng những chênh lệch tạm thời được khấu trừ này.

Giá trị ghi sổ của tài sản thuế thu nhập doanh nghiệp hoãn lại được xem xét lại vào ngày kết thúc kỳ kế toán và sẽ được ghi giảm đến mức đảm bảo chắc chắn có đủ lợi nhuận tính thuế cho phép lợi ích của một phần hoặc toàn bộ tài sản thuế thu nhập hoãn lại được sử dụng. Các tài sản thuế thu nhập doanh nghiệp hoãn lại chưa được ghi nhận trước đây được xem xét lại vào ngày kết thúc kỳ kế toán và được ghi nhận khi chắc chắn có đủ lợi nhuận tính thuế để có thể sử dụng các tài sản thuế thu nhập hoãn lại chưa ghi nhận này.

Tài sản thuế thu nhập hoãn lại và thuế thu nhập hoãn lại phải trả được xác định theo thuế suất dự tính sẽ áp dụng cho năm tài sản được thu hồi hay nợ phải trả được thanh toán dựa trên các mức thuế suất có hiệu lực tại ngày kết thúc kỳ kế toán. Thuế thu nhập hoãn lại được ghi nhận vào Báo cáo kết quả hoạt động kinh doanh và chỉ ghi trực tiếp vào vốn chủ sở hữu khi khoản thuế đó liên quan đến các khoản mục được ghi thẳng vào vốn chủ sở hữu.

Tài sản thuế thu nhập hoãn lại và thuế thu nhập hoãn lại phải trả được bù trừ khi:

- Công ty có quyền hợp pháp được bù trừ giữa tài sản thuế thu nhập hiện hành với thuế thu nhập hiện hành phải nộp; và
- Các tài sản thuế thu nhập hoãn lại và thuế thu nhập hoãn lại phải trả này liên quan đến thuế thu nhập doanh nghiệp được quản lý bởi cùng một cơ quan thuế:
 - Đối với cùng một đơn vị chịu thuế; hoặc
 - Công ty dự định thanh toán thuế thu nhập hiện hành phải trả và tài sản thuế thu nhập hiện hành trên cơ sở thuần hoặc thu hồi tài sản đồng thời với việc thanh toán nợ phải trả trong từng kỳ tương lai khi các khoản trọng yếu của thuế thu nhập hoãn lại phải trả hoặc tài sản thuế thu nhập hoãn lại được thanh toán hoặc thu hồi.

CÔNG TY CỔ PHẦN TƯ VẤN XÂY DỰNG ĐIỆN 4

Địa chỉ: Số 11 Hoàng Hoa Thám, Phường Lộc Thọ, Thành phố Nha Trang, Tỉnh Khánh Hòa

BÁO CÁO TÀI CHÍNH GIỮA NIÊN ĐỘ

6 tháng đầu của năm tài chính kết thúc ngày 31 tháng 12 năm 2019

Bản thuyết minh Báo cáo tài chính giữa niên độ (tiếp theo)

18. Bên liên quan

Các bên được coi là liên quan nếu một bên có khả năng kiểm soát hoặc có ảnh hưởng đáng kể đối với bên kia trong việc ra quyết định các chính sách tài chính và hoạt động. Các bên cũng được xem là bên liên quan nếu cùng chịu sự kiểm soát chung hay chịu ảnh hưởng đáng kể chung.

Trong việc xem xét mối quan hệ của các bên liên quan, bản chất của mối quan hệ được chú trọng nhiều hơn hình thức pháp lý.

19. Báo cáo theo bộ phận

Bộ phận theo lĩnh vực kinh doanh là một phần có thể xác định riêng biệt tham gia vào quá trình sản xuất hoặc cung cấp sản phẩm, dịch vụ và có rủi ro và lợi ích kinh tế khác với các bộ phận kinh doanh khác.

Bộ phận theo khu vực địa lý là một phần có thể xác định riêng biệt tham gia vào quá trình sản xuất hoặc cung cấp sản phẩm, dịch vụ trong phạm vi một môi trường kinh tế cụ thể và có rủi ro và lợi ích kinh tế khác với các bộ phận kinh doanh trong các môi trường kinh tế khác.

Thông tin bộ phận được lập và trình bày phù hợp với chính sách kế toán áp dụng cho việc lập và trình bày Báo cáo tài chính giữa niên độ của Công ty.

20. Công cụ tài chính

Tài sản tài chính

Việc phân loại các tài sản tài chính này phụ thuộc vào bản chất và mục đích của tài sản tài chính và được quyết định tại thời điểm ghi nhận ban đầu. Các tài sản tài chính của Công ty bao gồm tiền và các khoản tương đương tiền, các khoản phải thu khách hàng, phải thu khác, các công cụ tài chính không được niêm yết và các công cụ tài chính phái sinh.

Tại thời điểm ghi nhận ban đầu, các tài sản tài chính được ghi nhận theo giá gốc cộng các chi phí giao dịch có liên quan trực tiếp đến tài sản tài chính đó.

Nợ phải trả tài chính

Việc phân loại các khoản nợ phải trả tài chính phụ thuộc vào bản chất và mục đích của khoản nợ phải trả tài chính và được quyết định tại thời điểm ghi nhận ban đầu. Nợ phải trả tài chính của Công ty bao gồm các khoản phải trả người bán, vay và nợ, các khoản phải trả khác và các công cụ tài chính phái sinh.

Tại thời điểm ghi nhận ban đầu, các khoản nợ phải trả tài chính được ghi nhận ban đầu theo giá gốc trừ các chi phí giao dịch có liên quan trực tiếp đến nợ phải trả tài chính đó.

Công cụ vốn chủ sở hữu

Công cụ vốn chủ sở hữu là hợp đồng chứng tỏ được những lợi ích còn lại về tài sản của Công ty sau khi trừ đi toàn bộ nghĩa vụ.

Bù trừ các công cụ tài chính

Các tài sản tài chính và nợ phải trả tài chính chỉ được bù trừ với nhau và trình bày giá trị thuần trên Bảng cân đối kế toán khi và chỉ khi Công ty:

- Có quyền hợp pháp để bù trừ giá trị đã được ghi nhận; và
- Có dự định thanh toán trên cơ sở thuần hoặc ghi nhận tài sản và thanh toán nợ phải trả cùng một thời điểm.

CÔNG TY CỔ PHẦN TƯ VẤN XÂY DỰNG ĐIỆN 4

Địa chỉ: Số 11 Hoàng Hoa Thám, Phường Lộc Thọ, Thành phố Nha Trang, Tỉnh Khánh Hòa

BÁO CÁO TÀI CHÍNH GIỮA NIÊN ĐỘ

6 tháng đầu của năm tài chính kết thúc ngày 31 tháng 12 năm 2019

Bản thuyết minh Báo cáo tài chính giữa niên độ (tiếp theo)

V. THÔNG TIN BỔ SUNG CHO CÁC KHOẢN MỤC TRÌNH BÀY TRONG BẢNG CÂN ĐỐI KẾ TOÁN GIỮA NIÊN ĐỘ

1. Tiền và các khoản tương đương tiền

	<u>Số cuối kỳ</u>	<u>Số đầu năm</u>
Tiền mặt	1.745.677.046	3.123.951.000
Tiền gửi ngân hàng không kỳ hạn	4.844.734.894	2.806.613.831
Các khoản tương đương tiền (<i>Tiền gửi ngân hàng có kỳ hạn gốc không quá 3 tháng</i>)	28.000.000.000	50.000.000.000
Cộng	<u>34.590.411.940</u>	<u>55.930.564.831</u>

2. Phải thu ngắn hạn/dài hạn của khách hàng

2a. Phải thu ngắn hạn của khách hàng

	<u>Số cuối kỳ</u>	<u>Số đầu năm</u>
<i>Phải thu các bên liên quan</i>	<i>293.017.451</i>	<i>293.017.451</i>
Công ty Cổ phần Thủy điện Buôn Đôn	151.951.297	151.951.297
Công ty Cổ phần Tư vấn Xây dựng điện 1	141.066.154	141.066.154
<i>Phải thu các khách hàng khác</i>	<i>51.412.028.431</i>	<i>60.018.834.298</i>
Ban Quản lý dự án Thủy Điện Miền Trung	10.316.112.341	11.280.572.369
Ban Quản lý dự án Thủy Điện 5	7.206.578.880	7.206.578.880
Các khách hàng khác	33.889.337.210	41.531.683.049
Cộng	<u>51.705.045.882</u>	<u>60.311.851.749</u>

2b. Phải thu dài hạn của khách hàng

	<u>Số cuối kỳ</u>	<u>Số đầu năm</u>
<i>Phải thu các khách hàng khác</i>	<i>1.828.192.121</i>	<i>1.828.192.121</i>
Công ty Cổ phần Đầu tư và Phát triển Điện Nho Quế	1.532.762.821	1.532.762.821
Ban Quản lý dự án Thủy Điện 2	156.818.300	156.818.300
Công ty TNHH MTV Thủy điện Trung Sơn	138.611.000	138.611.000
Cộng	<u>1.828.192.121</u>	<u>1.828.192.121</u>

3. Trả trước cho người bán ngắn hạn

	<u>Số cuối kỳ</u>	<u>Số đầu năm</u>
<i>Trả trước cho người bán khác</i>	<i>4.653.818.529</i>	<i>3.912.102.688</i>
Công ty Cổ phần Lilama 69-1	615.000.000	615.000.000
Công ty TNHH TEP	456.622.650	456.622.650
Các nhà cung cấp khác	3.582.195.879	2.840.480.038
Cộng	<u>4.653.818.529</u>	<u>3.912.102.688</u>

CÔNG TY CỔ PHẦN TƯ VẤN XÂY DỰNG ĐIỆN 4

Địa chỉ: Số 11 Hoàng Hoa Thám, Phường Lộc Thọ, Thành phố Nha Trang, Tỉnh Khánh Hòa

BÁO CÁO TÀI CHÍNH GIỮA NIÊN ĐỘ

6 tháng đầu của năm tài chính kết thúc ngày 31 tháng 12 năm 2019

Bản thuyết minh Báo cáo tài chính giữa niên độ (tiếp theo)

4. Phải thu ngắn hạn/dài hạn khác

4a. Phải thu ngắn hạn khác

	Số cuối kỳ		Số đầu năm	
	Giá trị	Dự phòng	Giá trị	Dự phòng
Phải thu các bên liên quan	5.657.748.000	-	5.657.748.000	-
Công ty Cổ phần Thủy điện Buôn Đôn - Cổ tức, lợi nhuận được chia	5.657.748.000	-	5.657.748.000	-
Phải thu các tổ chức và cá nhân khác	10.998.200.502	-	1.927.522.460	-
Tạm ứng	10.586.529.002	-	1.588.791.491	-
Phải thu người lao động	88.500.000	-	40.000.000	-
Phải thu tiền trợ cấp thai sản chi hộ	40.778.000	-	-	-
Phải thu khác	282.393.500	-	298.730.969	-
Cộng	16.655.948.502	-	7.585.270.460	-

4b. Phải thu dài hạn khác

Khoản ký quỹ, ký cược dài hạn.

5. Nợ xấu

	Thời gian quá hạn	Số cuối kỳ		Số đầu năm	
		Giá gốc	Giá trị có thể thu hồi	Giá gốc	Giá trị có thể thu hồi
Các tổ chức và cá nhân khác		5.962.504.044	-	5.962.504.044	1.632.068.673
Công ty Cổ phần Năng lượng Nhân Luật	Trên 3 năm	3.054.527.900	-	3.054.527.900	763.631.975
Công ty Cổ phần Thủy điện La Ngâu	Trên 3 năm	2.481.247.709	-	2.481.247.709	868.436.698
Công ty Cổ phần Tư vấn Xây Dựng 533	Trên 3 năm	312.000.000	-	312.000.000	-
Công ty Cổ phần Thủy điện Bình Định	Trên 3 năm	114.728.435	-	114.728.435	-
Cộng		5.962.504.044	-	5.962.504.044	1.632.068.673

Tình hình biến động dự phòng nợ phải thu khó đòi như sau:

	Luỹ kế từ đầu năm đến cuối kỳ này	
	Năm nay	Năm trước
Số đầu năm	4.330.435.371	6.875.489.563
Trích lập dự phòng bổ sung	1.632.068.673	3.348.719.386
Số cuối kỳ	5.962.504.044	10.224.208.949

CÔNG TY CỔ PHẦN TƯ VẤN XÂY DỰNG ĐIỆN 4

Địa chỉ: Số 11 Hoàng Hoa Thám, Phường Lộc Thọ, Thành phố Nha Trang, Tỉnh Khánh Hòa

BÁO CÁO TÀI CHÍNH GIỮA NIÊN ĐỘ

6 tháng đầu của năm tài chính kết thúc ngày 31 tháng 12 năm 2019

Bản thuyết minh Báo cáo tài chính giữa niên độ (tiếp theo)

6. Hàng tồn kho

	Số cuối kỳ		Số đầu năm	
	Giá gốc	Dự phòng	Giá gốc	Dự phòng
Nguyên liệu, vật liệu	406.785.657	-	411.447.919	-
Công cụ, dụng cụ	89.102.760	-	122.638.291	-
Chi phí sản xuất, kinh doanh dở dang	11.617.866.876	-	7.031.313.285	-
Cộng	12.113.755.293	-	7.565.399.495	-

7. Tài sản cố định hữu hình

	Nhà xưởng, vật kiến trúc	Máy móc, thiết bị	Phương tiện vận tải	Thiết bị, dụng cụ quản lý	Cộng
Nguyên giá					
Số đầu năm	10.104.595.287	13.924.201.927	12.890.661.147	2.069.259.711	38.988.718.072
Mua trong kỳ	-	30.800.000	975.650.000	-	1.006.450.000
Số cuối kỳ	10.104.595.287	13.955.001.927	13.866.311.147	2.069.259.711	39.995.168.072
<i>Trong đó:</i>					
Đã khấu hao hết vẫn còn sử dụng	773.606.927	7.837.767.082	10.792.621.147	950.362.710	20.354.357.866
Chờ thanh lý	-	-	-	-	-
Giá trị hao mòn					
Số đầu năm	5.676.436.847	10.407.483.439	12.024.656.514	1.281.495.292	29.390.072.092
Khấu hao trong kỳ	225.160.596	587.906.716	207.919.341	126.469.037	1.147.455.690
Số cuối kỳ	5.901.597.443	10.995.390.155	12.232.575.855	1.407.964.329	30.537.527.782
Giá trị còn lại					
Số đầu năm	4.428.158.440	3.516.718.488	866.004.633	787.764.419	9.598.645.980
Số cuối kỳ	4.202.997.844	2.959.611.772	1.633.735.292	661.295.382	9.457.640.290
<i>Trong đó:</i>					
Tạm thời chưa sử dụng	-	-	-	-	-
Đang chờ thanh lý	-	-	-	-	-

8. Tài sản cố định vô hình

	Quyền sử dụng đất	Phần mềm máy tính	Cộng
Nguyên giá			
Số đầu năm	16.557.463.000	3.488.432.811	20.045.895.811
Số cuối kỳ	16.557.463.000	3.488.432.811	20.045.895.811
<i>Trong đó:</i>			
Đã khấu hao hết nhưng vẫn còn sử dụng	-	2.240.020.911	2.240.020.911
Giá trị hao mòn			
Số đầu năm	2.075.434.905	2.692.539.423	4.767.974.328
Khấu hao trong kỳ	148.319.748	136.239.180	284.558.928
Số cuối kỳ	2.223.754.653	2.828.778.603	5.052.533.256

CÔNG TY CỔ PHẦN TƯ VẤN XÂY DỰNG ĐIỆN 4

Địa chỉ: Số 11 Hoàng Hoa Thám, Phường Lộc Thọ, Thành phố Nha Trang, Tỉnh Khánh Hòa

BÁO CÁO TÀI CHÍNH GIỮA NIÊN ĐỘ

6 tháng đầu của năm tài chính kết thúc ngày 31 tháng 12 năm 2019

Bản thuyết minh Báo cáo tài chính giữa niên độ (tiếp theo)

	Quyền sử dụng đất	Phần mềm máy tính	Cộng
Giá trị còn lại			
Số đầu năm	14.482.028.095	795.893.388	15.277.921.483
Số cuối kỳ	14.333.708.347	659.654.208	14.993.362.555
<i>Trong đó:</i>			
Tạm thời chưa sử dụng	-	-	-
Đang chờ thanh lý	-	-	-

9. Các khoản đầu tư tài chính

Các khoản đầu tư tài chính của Công ty chỉ có đầu tư góp vốn vào đơn vị khác, chi tiết như sau:

	Số cuối kỳ		Số đầu năm	
	Giá gốc	Dự phòng	Giá gốc	Dự phòng
Đầu tư vào công ty liên doanh, liên kết	103.850.000.000	-	103.850.000.000	-
Công ty Cổ phần Thủy điện Buôn Đôn ⁽ⁱ⁾	103.850.000.000	-	103.850.000.000	-
Đầu tư góp vốn vào đơn vị khác	7.091.640.000	-	7.091.640.000	(189.000.000)
Công ty Cổ phần EVN Quốc tế	1.050.000.000	-	1.050.000.000	(189.000.000)
Công ty Cổ phần Đầu tư Phát triển Khánh Hòa – Hà Nội	1.041.640.000	-	1.041.640.000	-
Công ty Cổ phần Điện Sơn Giang	5.000.000.000	-	5.000.000.000	-
Cộng	110.941.640.000	-	110.941.640.000	(189.000.000)

- (i) Công ty đang nắm giữ 14.144.370 cổ phiếu Công ty Cổ phần Thủy điện Buôn Đôn, tương ứng với 31% vốn điều lệ theo Giấy chứng nhận đăng ký kinh doanh số 6000884487 thay đổi lần thứ 4 ngày 18 tháng 01 năm 2019 do Sở Kế hoạch và Đầu tư tỉnh Đắk Lắk cấp

Giá trị hợp lý

Công ty chưa xác định giá trị hợp lý của các khoản đầu tư không có giá niêm yết do chưa có hướng dẫn cụ thể về việc xác định giá trị hợp lý.

Tình hình hoạt động của công ty liên kết

Công ty liên kết đang hoạt động bình thường, không có thay đổi lớn so với năm trước.

Dự phòng cho các khoản đầu tư góp vốn vào đơn vị khác

Tình hình biến động dự phòng cho các khoản đầu tư góp vốn vào đơn vị khác như sau:

	Kỳ này	Kỳ trước
Số đầu năm	189.000.000	210.000.000
Hoàn nhập dự phòng	(189.000.000)	(31.500.000)
Số cuối kỳ	-	178.500.000

CÔNG TY CỔ PHẦN TƯ VẤN XÂY DỰNG ĐIỆN 4

Địa chỉ: Số 11 Hoàng Hoa Thám, Phường Lộc Thọ, Thành phố Nha Trang, Tỉnh Khánh Hòa

BÁO CÁO TÀI CHÍNH GIỮA NIÊN ĐỘ

6 tháng đầu của năm tài chính kết thúc ngày 31 tháng 12 năm 2019

Bản thuyết minh Báo cáo tài chính giữa niên độ (tiếp theo)

Giao dịch với công ty liên kết

Trong kỳ, Công ty không phát sinh giao dịch với công ty liên kết. Cùng kỳ năm trước Công ty chi phát sinh giao dịch nhận cổ tức từ Công ty Cổ phần Thủy điện Buôn Đôn là công ty liên kết với số tiền là 12.965.672.500 VND.

10. Chi phí trả trước dài hạn

	<u>Số cuối kỳ</u>	<u>Số đầu năm</u>
Chi phí công cụ, dụng cụ	500.734.794	489.444.602
Chi phí trả trước dài hạn khác	393.345.412	116.276.014
Cộng	894.080.206	605.720.616

11. Phải trả người bán ngắn hạn

	<u>Số cuối kỳ</u>	<u>Số đầu năm</u>
<i>Phải trả các bên liên quan</i>	<i>627.183.933</i>	<i>627.183.933</i>
Công ty Cổ phần Tư vấn Xây dựng điện 1	627.183.933	627.183.933
<i>Phải trả các nhà cung cấp khác</i>	<i>5.160.454.160</i>	<i>6.446.720.708</i>
Công ty Cổ phần Xây dựng Lũng Lô 9	717.047.169	717.047.169
Xí Nghiệp Đo Đạc Bản Đồ Nông Nghiệp 1-Hoà Bình	670.971.010	670.971.010
Đoàn đo đạc biên vẽ hải đồ và nghiên cứu biển	667.730.264	667.730.264
Các nhà cung cấp khác	3.104.705.717	4.390.972.265
Cộng	5.787.638.093	7.073.904.641

12. Người mua trả tiền trước ngắn hạn

	<u>Số cuối kỳ</u>	<u>Số đầu năm</u>
<i>Trả trước của các bên liên quan</i>	<i>89.045.455</i>	<i>89.045.455</i>
Công ty Cổ phần Tư vấn Xây dựng Điện 2	89.045.455	89.045.455
<i>Trả trước cho người bán khác</i>	<i>39.344.430.486</i>	<i>29.029.537.215</i>
Ban Quản lý dự án Điện Lực Miền Nam	6.872.091.238	9.249.996.260
Ban Quản lý dự án các công trình Điện Miền Nam	3.742.254.713	1.061.489.980
Các khách hàng khác	28.730.084.535	18.718.050.975
Cộng	39.433.475.941	29.118.582.670

13. Thuế và các khoản phải nộp Nhà nước

	<u>Số đầu năm</u>	<u>Số phải nộp trong kỳ</u>	<u>Số đã thực nộp trong kỳ</u>	<u>Số cuối kỳ</u>
Thuế GTGT hàng bán nội địa	2.600.263.034	3.814.652.458	(5.967.537.003)	447.378.489
Thuế thu nhập doanh nghiệp	939.256.665	982.088.200	(1.475.099.139)	446.245.726
Thuế thu nhập cá nhân	275.112.000	1.385.242.038	(1.422.283.755)	238.070.283
Thuế sử dụng đất phi nông nghiệp	-	2.029.041	(2.029.041)	-
Thuế nhà thầu	-	111.559.879	(111.559.879)	-
Thuế môn bài	-	3.000.000	(3.000.000)	-
Cộng	3.814.631.699	6.298.571.616	(8.981.508.817)	1.131.694.498

CÔNG TY CỔ PHẦN TƯ VẤN XÂY DỰNG ĐIỆN 4

Địa chỉ: Số 11 Hoàng Hoa Thám, Phường Lộc Thọ, Thành phố Nha Trang, Tỉnh Khánh Hòa

BÁO CÁO TÀI CHÍNH GIỮA NIÊN ĐỘ

6 tháng đầu của năm tài chính kết thúc ngày 31 tháng 12 năm 2019

Bản thuyết minh Báo cáo tài chính giữa niên độ (tiếp theo)

Thuế giá trị gia tăng

Công ty nộp thuế theo phương pháp khấu trừ. Thuế suất thuế giá trị gia tăng của dịch vụ tư vấn thiết kế, khảo sát là 10%.

Thuế thu nhập doanh nghiệp

Công ty phải nộp thuế thu nhập doanh nghiệp cho các khoản thu nhập tính thuế với thuế suất 20%.

Thuế thu nhập doanh nghiệp phải nộp trong được dự tính như sau:

	Lũy kế từ đầu năm đến cuối kỳ này	
	Năm nay	Năm trước
Tổng lợi nhuận kế toán trước thuế	4.874.561.003	4.872.396.529
Các khoản điều chỉnh tăng, giảm lợi nhuận kế toán để xác định lợi nhuận chịu thuế thu nhập doanh nghiệp:		
- Các khoản điều chỉnh tăng	35.880.000	36.013.860
- Các khoản điều chỉnh giảm	-	-
Thu nhập tính thuế	4.910.441.003	4.908.410.389
Thuế suất thuế thu nhập doanh nghiệp	20%	20%
Thuế thu nhập doanh nghiệp phải nộp	982.088.200	981.682.078

Việc xác định thuế thu nhập doanh nghiệp phải nộp của Công ty được căn cứ vào các quy định hiện hành về thuế. Tuy nhiên, những quy định này thay đổi theo từng thời kỳ và các quy định về thuế đối với nhiều loại giao dịch khác nhau có thể được giải thích theo nhiều cách khác nhau. Do vậy số thuế được trình bày trên Báo cáo tài chính giữa niên độ có thể sẽ thay đổi khi cơ quan thuế kiểm tra.

Thuế sử dụng đất phi nông nghiệp

Thuế sử dụng đất phi nông nghiệp được nộp theo thông báo của cơ quan thuế.

Các loại thuế khác

Công ty kê khai và nộp theo quy định.

14. Phải trả người lao động

Quỹ lương trong kỳ được xác định theo Quyết định số 121/QĐ-HĐQT ngày 25 tháng 4 năm 2019 của Hội đồng Quản trị Công ty.

Số dư tại ngày cuối kỳ là quỹ lương chưa chi hết cho người lao động.

15. Chi phí phải trả ngắn hạn

Chi phí trích trước dự án nhiệt điện Vĩnh Tân 2.

16. Phải trả ngắn hạn khác

	Số cuối kỳ	Số đầu năm
<i>Phải trả các bên liên quan</i>	7.327.834.935	1.659.879.935
Tập đoàn điện lực Việt Nam - Lãi trái phiếu phải trả	1.659.879.935	1.659.879.935
Tập đoàn điện lực Việt Nam - Cổ tức phải trả	5.667.955.000	-
<i>Phải trả các tổ chức và cá nhân khác</i>	1.867.620.095	1.748.989.086
Kinh phí công đoàn	1.340.983.250	1.448.013.337

CÔNG TY CỔ PHẦN TƯ VẤN XÂY DỰNG ĐIỆN 4

Địa chỉ: Số 11 Hoàng Hoa Thám, Phường Lộc Thọ, Thành phố Nha Trang, Tỉnh Khánh Hòa

BÁO CÁO TÀI CHÍNH GIỮA NIÊN ĐỘ

6 tháng đầu của năm tài chính kết thúc ngày 31 tháng 12 năm 2019

Bản thuyết minh Báo cáo tài chính giữa niên độ (tiếp theo)

	<u>Số cuối kỳ</u>	<u>Số đầu năm</u>
Phải trả về cổ phần hóa	2.100.000	2.100.000
Cổ tức, lợi nhuận phải trả	165.172.602	149.577.465
Các khoản phải trả ngắn hạn khác	359.364.243	149.298.284
Cộng	<u>9.195.455.030</u>	<u>3.408.869.021</u>

17. Quỹ khen thưởng, phúc lợi

	<u>Số đầu năm</u>	<u>Tăng do trích lập từ lợi nhuận</u>	<u>Nhận tiền khen thưởng</u>	<u>Chi quỹ trong kỳ</u>	<u>Số cuối kỳ</u>
Quỹ khen thưởng	2.625.766.779	1.522.112.858	18.510.000	(855.700.000)	3.310.689.637
Quỹ phúc lợi	1.065.825.663	1.000.000.000	-	(459.386.006)	1.606.439.657
Quỹ thưởng Ban điều hành	-	287.658.200	-	-	287.658.200
Cộng	<u>3.691.592.442</u>	<u>2.809.771.058</u>	<u>18.510.000</u>	<u>(1.315.086.006)</u>	<u>5.204.787.494</u>

18. Vốn chủ sở hữu

18a. Bảng đối chiếu biến động của vốn chủ sở hữu

Thông tin về biến động của vốn chủ sở hữu được trình bày ở Phụ lục đính kèm.

18b. Chi tiết vốn góp của chủ sở hữu

	<u>Số cuối kỳ</u>	<u>Số đầu năm</u>
Tập đoàn Điện lực Việt Nam	113.359.100.000	113.359.100.000
Các cổ đông khác	44.988.350.000	44.988.350.000
Cộng	<u>158.347.450.000</u>	<u>158.347.450.000</u>

Đến ngày 30 tháng 6 năm 2019, Công ty đã góp đủ vốn điều lệ đăng ký là 158.347.450.000 VND.

18c. Cổ phiếu

	<u>Số cuối kỳ</u>	<u>Số đầu năm</u>
Số lượng cổ phiếu đăng ký phát hành	15.834.745	15.834.745
Số lượng cổ phiếu đã bán ra công chúng	15.834.745	15.834.745
Số lượng cổ phiếu được mua lại	(64.523)	(64.523)
Số lượng cổ phiếu đang lưu hành	15.770.222	15.770.222

Toàn bộ là cổ phiếu phổ thông. Mệnh giá cổ phiếu là 10.000 VND.

18d. Phân phối lợi nhuận

Trong kỳ Công ty đã phân phối lợi nhuận năm 2018 theo Nghị quyết Đại hội cổ đông thường niên năm 2019 ngày 25 tháng 4 năm 2019 như sau:

	<u>Số được phân phối</u>	<u>Số đã trích trong kỳ này</u>	<u>Số công ty chưa trích</u>
• Chia cổ tức cho các cổ đông ⁽ⁱ⁾	22.078.310.800	15.770.222.000	6.308.088.800
• Trích quỹ khen thưởng, phúc lợi	2.522.112.858	2.522.112.858	-
• Trích quỹ thưởng ban điều hành	287.658.200	287.658.200	-

CÔNG TY CỔ PHẦN TƯ VẤN XÂY DỰNG ĐIỆN 4

Địa chỉ: Số 11 Hoàng Hoa Thám, Phường Lộc Thọ, Thành phố Nha Trang, Tỉnh Khánh Hòa

BÁO CÁO TÀI CHÍNH GIỮA NIÊN ĐỘ

6 tháng đầu của năm tài chính kết thúc ngày 31 tháng 12 năm 2019

Bản thuyết minh Báo cáo tài chính giữa niên độ (tiếp theo)

- (i) Cổ tức được ghi nhận là nợ phải trả theo ngày chốt danh sách cổ đông theo Nghị quyết của Hội đồng quản trị. Công ty đã tạm ứng cổ tức đợt 1 và đợt 2 theo Nghị quyết Hội đồng quản trị với tổng số tiền là 15.770.222.000. Cổ tức năm 2018 còn lại chưa có quyết định chi trả là 6.308.088.800, dự kiến được chi trả trong quý 3 năm 2019.

19. Các khoản mục ngoài Bảng cân đối kế toán giữa niên độ

19a. Ngoại tệ các loại

Tại ngày kết thúc kỳ kế toán, tiền bao gồm 63,794.43 USD (số đầu năm là 54,592.18 USD).

19b. Nợ khó đòi đã xử lý

	Số cuối kỳ	Số đầu năm	Nguyên nhân xóa sổ
Ban Quản lý dự án Xây dựng huyện Krông Hnăng	74.829.000	74.829.000	Khách hàng đã giải thể
Ban Quản lý dự án Đầu tư nguồn vốn ODA Quảng Nam	93.552.683	93.552.683	Khách hàng đã giải thể
Công ty Cổ phần Thủy điện Pờ Ê	700.000.000	700.000.000	Khách hàng đã giải thể
Công ty Cổ phần Xây dựng Công trình Ngâm	2.969.910.000	2.969.910.000	Dự án bị thu hồi
Ban Quản lý dự án các dự án Buôn Đôn	56.815.007	56.815.007	Không tìm ra khách hàng
Công ty Cổ phần Sông Đà 12 - Nguyên Lộc	1.619.979.530	1.619.979.530	Không tìm ra khách hàng
Công ty Cổ phần Hoàng Anh - Ban Mê	2.920.004.170	2.920.004.170	Không tìm ra khách hàng
Công ty Cổ phần Tập đoàn Đức Long Gia Lai	5.318.864.000	5.318.864.000	Dự án bị thu hồi
Công ty Cổ phần Đầu tư và Phát triển điện Miền Bắc	5.919.992.822	5.919.992.822	Khách hàng đã giải thể
Công ty Cổ phần Thủy điện Nho Quế 1	6.037.929.873	6.037.929.873	Không liên lạc được khách hàng
Công ty Cổ phần Tài chính và Phát triển Năng lượng	1.355.603.000	1.355.603.000	Không liên lạc được khách hàng
Cộng	27.067.480.085	27.067.480.085	

VI. THÔNG TIN BỔ SUNG CHO CÁC KHOẢN MỤC TRÌNH BÀY TRONG BÁO CÁO KẾT QUẢ HOẠT ĐỘNG KINH DOANH GIỮA NIÊN ĐỘ

1. Doanh thu bán hàng và cung cấp dịch vụ

1a. Tổng doanh thu

	Luỹ kế từ đầu năm đến cuối kỳ này	
	Năm nay	Năm trước
Doanh thu hoạt động khảo sát thiết kế	52.090.463.060	75.494.974.998
Cộng	52.090.463.060	75.494.974.998

1b. Doanh thu bán hàng và cung cấp dịch vụ cho các bên liên quan

Công ty không phát sinh giao dịch bán hàng và cung cấp dịch vụ cho các bên liên quan.

CÔNG TY CỔ PHẦN TƯ VẤN XÂY DỰNG ĐIỆN 4

Địa chỉ: Số 11 Hoàng Hoa Thám, Phường Lộc Thọ, Thành phố Nha Trang, Tỉnh Khánh Hòa

BÁO CÁO TÀI CHÍNH GIỮA NIÊN ĐỘ

6 tháng đầu của năm tài chính kết thúc ngày 31 tháng 12 năm 2019

Bản thuyết minh Báo cáo tài chính giữa niên độ (tiếp theo)

2. Giá vốn hàng bán

	Luỹ kế từ đầu năm đến cuối kỳ này	
	Năm nay	Năm trước
Giá vốn hoạt động khảo sát thiết kế	34.315.397.109	55.626.461.330
Cộng	34.315.397.109	55.626.461.330

3. Doanh thu hoạt động tài chính

	Luỹ kế từ đầu năm đến cuối kỳ này	
	Năm nay	Năm trước
Lãi tiền gửi ngân hàng	765.622.637	332.040.014
Lãi chênh lệch tỷ giá đã thực hiện	3.784.258	204.109
Cộng	769.406.895	332.244.123

4. Chi phí tài chính

Là khoản hoàn nhập dự phòng tổn thất đầu tư vào đơn vị khác.

5. Chi phí quản lý doanh nghiệp

	Luỹ kế từ đầu năm đến cuối kỳ này	
	Năm nay	Năm trước
Chi phí cho nhân viên	5.172.418.622	6.702.608.103
Chi phí vật liệu quản lý, đồ dùng văn phòng	320.097.520	144.179.833
Chi phí khấu hao tài sản cố định	93.951.574	31.814.364
Thuế, phí và lệ phí	26.745.707	37.589.966
Chi phí dự phòng	1.632.068.673	3.348.719.386
Chi phí dịch vụ mua ngoài	400.785.427	551.939.814
Chi phí bằng tiền khác	6.107.613.114	4.522.536.799
Cộng	13.753.680.637	15.339.388.265

6. Chi phí khác

	Luỹ kế từ đầu năm đến cuối kỳ này	
	Năm nay	Năm trước
Các khoản phạt vi phạm hành chính	-	13.860
Các khoản phạt vi phạm hợp đồng	105.231.206	20.459.137
Cộng	105.231.206	20.472.997

7. Lãi trên cổ phiếu

7a. Lãi cơ bản/suy giảm trên cổ phiếu

	Luỹ kế từ đầu năm đến cuối kỳ này	
	Năm nay	Năm trước
Lợi nhuận kế toán sau thuế thu nhập doanh nghiệp	3.892.472.803	3.890.714.451
Lợi nhuận tính lãi cơ bản trên cổ phiếu	3.892.472.803	3.890.714.451
Số lượng bình quân gia quyền của cổ phiếu phổ thông đang lưu hành trong năm	15.834.745	15.221.275
Lãi cơ bản/suy giảm trên cổ phiếu	246	256

CÔNG TY CỔ PHẦN TƯ VẤN XÂY DỰNG ĐIỆN 4

Địa chỉ: Số 11 Hoàng Hoa Thám, Phường Lộc Thọ, Thành phố Nha Trang, Tỉnh Khánh Hòa

BÁO CÁO TÀI CHÍNH GIỮA NIÊN ĐỘ

6 tháng đầu của năm tài chính kết thúc ngày 31 tháng 12 năm 2019

Bản thuyết minh Báo cáo tài chính giữa niên độ (tiếp theo)

7b. Thông tin khác

Không có các giao dịch cổ phiếu phổ thông hoặc giao dịch cổ phiếu phổ thông tiềm năng nào xảy ra từ ngày kết thúc kỳ kế toán đến ngày công bố Báo cáo tài chính giữa niên độ này.

8. Chi phí sản xuất kinh doanh theo yếu tố

	Luỹ kế từ đầu năm đến cuối kỳ này	
	Năm nay	Năm trước
Chi phí nguyên liệu, vật liệu	3.428.572.126	4.269.943.235
Chi phí nhân công	28.721.012.807	35.276.884.760
Chi phí khấu hao tài sản cố định	1.432.014.618	1.300.178.220
Chi phí dịch vụ mua ngoài	5.652.950.830	17.604.363.264
Chi phí khác	13.421.080.956	13.393.321.791
Cộng	52.655.631.337	71.844.691.270

VII. NHỮNG THÔNG TIN KHÁC

1. Các khoản cam kết

Theo Nghị quyết số 1938/NQ-HĐQT ngày 20/12/2011 của Hội đồng quản trị về việc “*thông qua cam kết hỗ trợ vay vốn Dự án Thủy điện Srêpôk 4A của Công ty Cổ phần Thủy điện Buôn Đôn*”, Hội đồng quản trị Công ty Cổ phần Tư vấn Xây dựng điện 4 thông qua cam kết hỗ trợ vay vốn Dự án Thủy điện Srêpôk 4A của Công ty Cổ phần Thủy điện Buôn Đôn như sau:

- Công ty Cổ phần Tư vấn Xây dựng điện 4 sẽ không chuyển nhượng các cổ phần của Công ty nếu chưa được sự đồng ý trước của Bên cho vay kể từ ngày cam kết chứng nhận này cho tới khi toàn bộ số tiền nợ của Hợp đồng tín dụng được hoàn trả hết;
- Công ty Cổ phần Tư vấn Xây dựng điện 4 sẽ cùng với các cổ đông liên quan tới EVN và các cổ đông cá nhân góp vốn vào Công ty Cổ phần Thủy điện Buôn Đôn theo hình thức góp vốn hoặc các khoản vay bổ sung, để đảm bảo sự thiếu hụt về tiền mặt có thể xảy ra trong tương lai của quá trình vay vốn, nhằm đảm bảo khả năng trả nợ của Công ty Cổ phần Thủy điện Buôn Đôn.

2. Giao dịch và số dư với các bên liên quan

Các thành viên quản lý chủ chốt gồm: các thành viên Hội đồng quản trị và các thành viên Ban điều hành (Ban Tổng Giám đốc, Kế toán trưởng). Các cá nhân có liên quan với các thành viên quản lý chủ chốt là các thành viên mật thiết trong gia đình các thành viên quản lý chủ chốt.

2a. Giao dịch và số dư với các thành viên quản lý chủ chốt và các cá nhân có liên quan với các thành viên quản lý chủ chốt

Các thành viên quản lý chủ chốt gồm: các thành viên Hội đồng quản trị và các thành viên Ban điều hành (Ban Tổng Giám đốc, Kế toán trưởng). Các cá nhân có liên quan với các thành viên quản lý chủ chốt là các thành viên mật thiết trong gia đình các thành viên quản lý chủ chốt.

Giao dịch với các thành viên quản lý chủ chốt và các cá nhân có liên quan với các thành viên quản lý chủ chốt

Công ty không phát sinh giao dịch bán hàng và cung cấp dịch vụ cho các thành viên quản lý chủ chốt và các cá nhân có liên quan với các thành viên quản lý chủ chốt.

CÔNG TY CỔ PHẦN TƯ VẤN XÂY DỰNG ĐIỆN 4

Địa chỉ: Số 11 Hoàng Hoa Thám, Phường Lộc Thọ, Thành phố Nha Trang, Tỉnh Khánh Hòa

BÁO CÁO TÀI CHÍNH GIỮA NIÊN ĐỘ

6 tháng đầu của năm tài chính kết thúc ngày 31 tháng 12 năm 2019

Bản thuyết minh Báo cáo tài chính giữa niên độ (tiếp theo)

Công nợ với các thành viên quản lý chủ chốt và các cá nhân có liên quan với các thành viên quản lý chủ chốt

Công ty không có công nợ với các thành viên quản lý chủ chốt và các cá nhân có liên quan với các thành viên quản lý chủ chốt.

Thu nhập của các thành viên quản lý chủ chốt

	Luỹ kế từ đầu năm đến cuối kỳ này	
	Năm nay	Năm trước
Tiền lương	1.616.985.362	1.452.370.570
Thù lao	154.140.000	114.000.000
Cộng	1.771.125.362	1.566.370.570

2b. Giao dịch và số dư với các bên liên quan khác

Các bên liên quan khác với Công ty gồm:

Bên liên quan khác	Mối quan hệ
Tập đoàn Điện lực Việt Nam (gọi tắt là EVN)	Công ty mẹ, sở hữu 71,59% cổ phần
Công ty Cổ phần Tư vấn Xây dựng Điện 1	Công ty con của EVN
Công ty Cổ phần Tư vấn Xây dựng Điện 2	Công ty con của EVN
Công ty Cổ phần Thủy điện Buôn Đôn	Công ty liên kết, sở hữu 31% vốn điều lệ

Giao dịch với các bên liên quan khác

Ngoài các giao dịch phát sinh với các công ty liên kết đã được trình bày ở thuyết minh số V.10, Công ty còn phát sinh các giao dịch khác với các bên liên quan khác như sau:

	Luỹ kế từ đầu năm đến cuối kỳ này	
	Năm nay	Năm trước
Tập đoàn Điện lực Việt Nam (EVN)		
Cổ tức phải trả	11.335.910.000	11.492.628.400
Chuyển trả cổ tức	5.667.955.000	11.492.628.400

Giá dịch vụ cung cấp cho các bên liên quan khác là giá thỏa thuận. Việc mua dịch vụ từ các bên liên quan khác được thực hiện theo giá thỏa thuận.

Công nợ với các bên liên quan khác

Công nợ với các bên liên quan khác được trình bày tại các thuyết minh số V.2a, V.4a, V.11 và V.12.

Các khoản công nợ phải thu các bên liên quan khác không có bảo đảm và sẽ được thanh toán bằng tiền. Không có khoản dự phòng phải thu khó đòi nào được lập cho các khoản nợ phải thu các bên liên quan khác.

3. Thông tin về bộ phận

Công ty chỉ hoạt động trong một lĩnh vực kinh doanh là dịch vụ tư vấn khảo sát, thiết kế và trong một khu vực địa lý là Việt Nam.

4. Quản lý rủi ro tài chính

Hoạt động của Công ty phát sinh các rủi ro tài chính sau: rủi ro tín dụng, rủi ro thanh khoản và rủi ro thị trường. Ban Giám đốc chịu trách nhiệm trong việc thiết lập các chính sách và các kiểm soát nhằm giảm thiểu các rủi ro tài chính cũng như giám sát việc thực hiện các chính sách và các kiểm soát đã thiết lập.

CÔNG TY CỔ PHẦN TƯ VẤN XÂY DỰNG ĐIỆN 4

Địa chỉ: Số 11 Hoàng Hoa Thám, Phường Lộc Thọ, Thành phố Nha Trang, Tỉnh Khánh Hòa

BÁO CÁO TÀI CHÍNH GIỮA NIÊN ĐỘ

6 tháng đầu của năm tài chính kết thúc ngày 31 tháng 12 năm 2019

Bản thuyết minh Báo cáo tài chính giữa niên độ (tiếp theo)

4a. *Rủi ro tín dụng*

Rủi ro tín dụng là rủi ro mà một bên tham gia trong hợp đồng không có khả năng thực hiện được nghĩa vụ của mình dẫn đến tổn thất về tài chính cho Công ty.

Công ty có các rủi ro tín dụng phát sinh chủ yếu từ các khoản phải thu khách hàng và tiền gửi ngân hàng.

Phải thu khách hàng

Công ty giảm thiểu rủi ro tín dụng bằng cách chỉ giao dịch với các đơn vị có khả năng tài chính tốt, yêu cầu mở thư tín dụng hoặc có tài sản đảm bảo đối với các đơn vị giao dịch lần đầu hay chưa có thông tin về khả năng tài chính. Ngoài ra, nhân viên kế toán công nợ thường xuyên theo dõi nợ phải thu để đôn đốc thu hồi.

Khoản phải thu khách hàng của Công ty liên quan đến nhiều đơn vị và cá nhân nên rủi ro tín dụng tập trung đối với khoản phải thu khách hàng là thấp.

Tiền gửi ngân hàng

Các khoản tiền gửi ngân hàng có kỳ hạn và không có kỳ hạn của Công ty được gửi tại các ngân hàng trong nước. Ban Tổng Giám đốc không nhận thấy có rủi ro tín dụng trọng yếu nào từ các khoản tiền gửi này.

Mức độ rủi ro tín dụng tối đa đối với các tài sản tài chính là giá trị ghi sổ của các tài sản tài chính (xem thuyết minh số VII.4 về giá trị ghi sổ của các tài sản tài chính).

Bảng phân tích về thời gian quá hạn và giảm giá của các tài sản tài chính như sau:

	Chưa quá hạn hoặc chưa bị giảm giá	Đã quá hạn	Cộng
Số cuối kỳ			
Tiền và các khoản tương đương tiền	34.590.411.940	-	34.590.411.940
Phải thu khách hàng	47.570.733.959	5.962.504.044	53.533.238.003
Các khoản phải thu khác	6.029.571.500	-	6.029.571.500
Cộng	88.190.717.399	5.962.504.044	94.153.221.443
Số đầu năm			
Tiền và các khoản tương đương tiền	55.930.564.831	-	55.930.564.831
Phải thu khách hàng	57.809.608.499	4.330.435.371	62.140.043.870
Các khoản phải thu khác	6.045.908.969	-	6.045.908.969
Cộng	119.786.082.299	4.330.435.371	124.116.517.670

4b. *Rủi ro thanh khoản*

Rủi ro thanh khoản là rủi ro Công ty gặp khó khăn khi thực hiện nghĩa vụ tài chính do thiếu tiền.

Rủi ro thanh khoản của Công ty chủ yếu phát sinh từ việc các tài sản tài chính và nợ phải trả tài chính có các thời điểm đáo hạn lệch nhau.

CÔNG TY CỔ PHẦN TƯ VẤN XÂY DỰNG ĐIỆN 4

Địa chỉ: Số 11 Hoàng Hoa Thám, Phường Lộc Thọ, Thành phố Nha Trang, Tỉnh Khánh Hòa

BÁO CÁO TÀI CHÍNH GIỮA NIÊN ĐỘ

6 tháng đầu của năm tài chính kết thúc ngày 31 tháng 12 năm 2019

Bản thuyết minh Báo cáo tài chính giữa niên độ (tiếp theo)

Công ty quản lý rủi ro thanh khoản thông qua các biện pháp: thường xuyên theo dõi các yêu cầu về thanh toán hiện tại và dự kiến trong tương lai để duy trì một lượng tiền ở mức phù hợp, giám sát các luồng tiền phát sinh thực tế với dự kiến nhằm giảm thiểu ảnh hưởng do biến động của luồng tiền.

Thời hạn thanh toán của các khoản nợ phải trả tài chính phi phái sinh (không bao gồm lãi phải trả) dựa trên thời hạn thanh toán theo hợp đồng và chưa được chiết khấu như sau:

	<u>Từ 1 năm trở xuống</u>	<u>Trên 1 năm đến 5 năm</u>	<u>Trên 5 năm</u>	<u>Cộng</u>
Số cuối kỳ				
Phải trả người bán	5.787.638.093	-	-	5.787.638.093
Các khoản phải trả khác	19.753.455.213	-	-	19.753.455.213
Cộng	25.541.093.306	-	-	25.541.093.306
Số đầu năm				
Phải trả người bán	7.073.904.641	-	-	7.073.904.641
Các khoản phải trả khác	13.859.839.117	-	-	13.859.839.117
Cộng	20.933.743.758	-	-	20.933.743.758

Ban Tổng Giám đốc cho rằng mức độ rủi ro đối với việc trả nợ là thấp. Công ty có khả năng thanh toán các khoản nợ đến hạn từ dòng tiền từ hoạt động kinh doanh và tiền thu từ các tài sản tài chính đáo hạn. Công ty có đủ khả năng tiếp cận các nguồn vốn và các khoản vay đến hạn trong vòng 12 tháng có thể được gia hạn với các bên cho vay hiện tại.

4c. *Rủi ro thị trường*

Rủi ro thị trường là rủi ro mà giá trị hợp lý hoặc các luồng tiền trong tương lai của công cụ tài chính sẽ biến động theo những thay đổi của giá thị trường.

Rủi ro thị trường liên quan đến hoạt động của Công ty chỉ có rủi ro giá hàng hóa, nguyên vật liệu.

Các phân tích về độ nhạy, các đánh giá dưới đây liên quan đến tình hình tài chính của Văn phòng Công ty tại ngày 30 tháng 6 năm 2019 và ngày 31 tháng 12 năm 2018 trên cơ sở giá trị nợ thuần. Mức thay đổi của giá hàng hóa/nguyên vật liệu sử dụng để phân tích độ nhạy được dựa trên việc đánh giá khả năng có thể xảy ra trong vòng một năm tới với các điều kiện quan sát được của thị trường tại thời điểm hiện tại.

Rủi ro về giá hàng hóa/nguyên vật liệu

Công ty có rủi ro về sự biến động của giá hàng hóa, nguyên vật liệu. Công ty quản lý rủi ro về giá hàng hóa, nguyên vật liệu bằng cách theo dõi chặt chẽ các thông tin và tình hình có liên quan của thị trường nhằm quản lý thời điểm mua hàng và mức hàng tồn kho một cách hợp lý.

4d. *Tài sản đảm bảo*

Công ty không có tài sản tài chính thế chấp cho các đơn vị khác cũng như nhận tài sản thế chấp từ các đơn vị khác tại ngày 30 tháng 6 năm 2019 và tại ngày 31 tháng 12 năm 2018.

CÔNG TY CỔ PHẦN TƯ VẤN XÂY DỰNG ĐIỆN 4

Địa chỉ: Số 11 Hoàng Hoa Thám, Phường Lộc Thọ, Thành phố Nha Trang, Tỉnh Khánh Hòa

BÁO CÁO TÀI CHÍNH GIỮA NIÊN ĐỘ

6 tháng đầu của năm tài chính kết thúc ngày 31 tháng 12 năm 2019

Bản thuyết minh Báo cáo tài chính giữa niên độ (tiếp theo)

5. Tài sản tài chính và nợ phải trả tài chính

Tài sản tài chính

Giá trị ghi sổ của các tài sản tài chính như sau:

	Số cuối kỳ		Số đầu năm	
	Giá gốc	Dự phòng	Giá gốc	Dự phòng
Tiền và các khoản tương đương tiền	34.590.411.940	-	55.930.564.831	-
Phải thu khách hàng	53.533.238.003	(5.962.504.044)	62.140.043.870	(4.330.435.371)
Các khoản phải thu khác	6.029.571.500	-	6.045.908.969	-
Cộng	94.153.221.443	(5.962.504.044)	124.116.517.670	(4.330.435.371)

Nợ phải trả tài chính

Giá trị ghi sổ của nợ phải trả tài chính như sau:

	Số cuối kỳ	Số đầu năm
Phải trả người bán	5.787.638.093	7.073.904.641
Các khoản phải trả khác	19.753.455.213	13.859.839.117
Cộng	25.541.093.306	20.933.743.758


Giá trị hợp lý


Công ty chưa xác định được giá trị hợp lý của các tài sản tài chính và nợ phải trả tài chính do Thông tư số 210/2009/TT-BTC ngày 06 tháng 11 năm 2009 của Bộ Tài chính cũng như các quy định hiện hành chưa có hướng dẫn cụ thể.

6. Sự kiện phát sinh sau ngày kết thúc kỳ kế toán

Không có sự kiện trọng yếu nào phát sinh sau ngày kết thúc kỳ kế toán yêu cầu phải điều chỉnh số liệu hoặc công bố trên Báo cáo tài chính giữa niên độ.

Nha Trang, ngày 13 tháng 8 năm 2019


Trần Lê Thanh Bình
Người lập biểu


Vũ Thành Danh
Kế toán trưởng


Trần Hoai Nam
Tổng Giám đốc



CÔNG TY CỔ PHẦN TƯ VẤN XÂY DỰNG ĐIỆN 4

Địa chỉ: Số 11 Hoàng Hoa Thám, Phường Lộc Thọ, Thành phố Nha Trang, Tỉnh Khánh Hòa

BÁO CÁO TÀI CHÍNH GIỮA NIÊN ĐỘ


6 tháng đầu của năm tài chính kết thúc ngày 31 tháng 12 năm 2019

Phụ lục 01: Bảng đối chiếu biến động của vốn chủ sở hữu


Đơn vị tính: VND

	Vốn góp của chủ sở hữu	Cổ phiếu quỹ	Quỹ đầu tư phát triển	Quỹ khác thuộc vốn chủ sở hữu	Lợi nhuận sau thuế chưa phân phối	Cộng
Số đầu năm trước	145.996.140.000	(745.850.060)	10.969.150.607	1.721.694.867	25.009.516.200	182.950.651.614
Tăng vốn từ từ các quỹ khác thuộc vốn chủ sở hữu	12.351.310.000	-	(10.629.615.133)	(1.721.694.867)	-	-
Chia cổ tức từ lợi nhuận năm 2017	-	-	-	-	(15.988.600.100)	(15.988.600.100)
Trích lập quỹ khen thưởng phúc lợi từ lợi nhuận năm 2017	-	-	-	-	(2.500.951.600)	(2.500.951.600)
Trích lập quỹ thưởng Ban quản lý điều hành từ lợi nhuận năm 2017	-	-	-	-	(362.357.000)	(362.357.000)
Lợi nhuận trong kỳ trước	-	-	-	-	3.890.714.451	3.890.714.451
Số dư cuối kỳ trước	158.347.450.000	(745.850.060)	339.535.474	-	10.048.321.951	167.989.457.365
Số dư đầu năm nay	158.347.450.000	(745.850.060)	339.535.474	-	25.572.140.336	183.513.275.750
Chia cổ tức từ lợi nhuận năm 2018	-	-	-	-	(15.770.222.000)	(15.770.222.000)
Trích lập quỹ khen thưởng phúc lợi từ lợi nhuận năm 2018	-	-	-	-	(2.522.112.858)	(2.522.112.858)
Trích lập quỹ thưởng Ban quản lý điều hành từ lợi nhuận năm 2018	-	-	-	-	(287.658.200)	(287.658.200)
Lợi nhuận trong kỳ này	-	-	-	-	3.892.472.803	3.892.472.803
Số dư cuối kỳ này	158.347.450.000	- 745.850.060	339.535.474	-	10.884.620.081	168.825.755.495

Nha Trang, ngày 13 tháng 8 năm 2019



Trần Lê Thanh Bình
Người lập



Vũ Thành Danh
Kế toán trưởng





HEAD OFFICE

02 Truong Son St., Ward 2, Tan Binh Dist., Ho Chi Minh City, Vietnam
Tel: 028. 3 5472 972 Fax: 028. 3 5472 970 kttv@a-c.com.vn

Branch in Hanoi

40 Giang Vo St., Dong Da Dist., Ha Noi
Tel: 024. 3 736 7879
Fax: 024. 3 736 7869
kttv.hn@a-c.com.vn

Branch in Nha Trang

Lot STH 06A.01, Le Hong Phong II Urban
Area, Phuoc Hai Ward, Nha Trang City
Tel: 0258. 2 465 151
Fax: 0258. 2 465 806
kttv.nt@a-c.com.vn

Branch in Can Tho

I5-13 Vo Nguyen Giap St.,
Cai Rang Dist., Can Tho City
Tel: 0292. 3 764 995
Fax: 0292. 3 764 996
kttv.ct@a-c.com.vn