

BÁO CÁO TÀI CHÍNH GIỮA NIÊN ĐỘ
6 THÁNG ĐẦU CỦA NĂM TÀI CHÍNH
KẾT THÚC NGÀY 31 THÁNG 12 NĂM 2019

CÔNG TY CỔ PHẦN
CẢNG AN GIANG

MỤC LỤC

	Trang
1. Mục lục	1
2. Báo cáo của Ban Tổng Giám đốc	2 - 4
3. Báo cáo soát xét thông tin tài chính giữa niên độ	5
4. Bảng cân đối kế toán giữa niên độ tại ngày 30 tháng 6 năm 2019	6 - 9
5. Báo cáo kết quả hoạt động kinh doanh giữa niên độ 6 tháng đầu của năm tài chính kết thúc ngày 31 tháng 12 năm 2019	10
6. Báo cáo lưu chuyển tiền tệ giữa niên độ 6 tháng đầu của năm tài chính kết thúc ngày 31 tháng 12 năm 2019	11 - 12
7. Bản thuyết minh Báo cáo tài chính giữa niên độ 6 tháng đầu của năm tài chính kết thúc ngày 31 tháng 12 năm 2019	13 - 33



BÁO CÁO CỦA BAN TỔNG GIÁM ĐỐC

Ban Tổng Giám đốc Công ty Cổ phần Cảng An Giang (sau đây gọi tắt là “Công ty”) trình bày báo cáo của mình cùng với Báo cáo tài chính giữa niên độ 6 tháng đầu của năm tài chính kết thúc ngày 31 tháng 12 năm 2019.

Khái quát về Công ty

Công ty là Doanh nghiệp được cổ phần hóa từ Doanh nghiệp Nhà nước Cảng Mỹ Thới An Giang theo Quyết định số 1644/QĐ-UBND ngày 07 tháng 9 năm 2010 của Ủy ban Nhân dân tỉnh An Giang về việc phê duyệt phương án cổ phần hóa Cảng Mỹ Thới An Giang. Công ty hoạt động theo Giấy chứng nhận đăng ký doanh nghiệp Công ty cổ phần số 1600125108 đăng ký lần đầu ngày 29 tháng 3 năm 2011 và đăng ký thay đổi lần thứ 01 ngày 11 tháng 01 năm 2016 do Sở Kế hoạch và Đầu tư tỉnh An Giang cấp.

Trụ sở chính

- Địa chỉ : Quốc lộ 91 tổ 15, khóm Đông Thịnh B, phường Mỹ Thạnh, TP. Long Xuyên, tỉnh An Giang.
- Điện thoại : (0296).3.831.401
- Fax : (0296).3.831.129

Công ty có các đơn vị trực thuộc sau:

Tên đơn vị	Địa chỉ
Xí nghiệp Cảng Mỹ Thới	Quốc lộ 91, tổ 15, khóm Đông Thịnh B, phường Mỹ Thạnh, TP. Long Xuyên, tỉnh An Giang.
Xí nghiệp Cảng Bình Long	Xã Bình Long, huyện Châu Phú, tỉnh An Giang.
Xí nghiệp Vận Tải Bộ	Quốc lộ 91, tổ 15, khóm Đông Thịnh B, phường Mỹ Thạnh, TP. Long Xuyên, tỉnh An Giang.

Hoạt động kinh doanh của Công ty là: Bốc xếp hàng hóa; Kho bãi và lưu giữ hàng hoá; Hoạt động dịch vụ hỗ trợ trực tiếp cho vận tải đường thủy; Đại lý, môi giới, đấu giá; Vận tải hàng hoá bằng đường bộ; Vận tải hàng hoá bằng đường thủy nội địa; Bán lẻ nhiên liệu động cơ trong các cửa hàng chuyên doanh; Khai thác, xử lý và cung cấp nước; Thu gom rác thải không độc; Dịch vụ lưu trú ngắn ngày; Nhà hàng và các dịch vụ ăn uống phục vụ lưu động; Dịch vụ phục vụ đồ uống; Đóng tàu và cầu kiện nổi; Bảo dưỡng, sửa chữa ô tô và xe có động cơ khác; Sửa chữa máy móc, thiết bị; Sửa chữa và bảo dưỡng phương tiện vận tải (trừ ô tô, mô tô, xe máy và xe có động cơ khác); Xây xát và sản xuất bột thô; Bán buôn gạo; Kinh doanh bất động sản, quyền sử dụng đất thuộc chủ sở hữu, chủ sử dụng hoặc đi thuê; Xây dựng nhà các loại; Hoạt động của các đại lý vận tải hàng hoá đường biển; Hoạt động của đại lý hải quan, giao nhận hàng hoá; Cho thuê văn phòng làm việc; Xây dựng công trình dân dụng; Dịch vụ cung ứng tàu biển.

Hội đồng quản trị, Ban kiểm soát và Ban Tổng Giám đốc

Các thành viên Hội đồng quản trị, Ban kiểm soát và Ban Tổng Giám đốc của Công ty trong kỳ và cho đến thời điểm lập báo cáo này bao gồm:

Hội đồng quản trị

Họ và tên	Chức vụ	Ngày bổ nhiệm
Ông Lê Việt Thành	Chủ tịch	Bổ nhiệm ngày 22 tháng 4 năm 2016
Ông Bùi Thành Hiệp	Phó chủ tịch	Bổ nhiệm ngày 22 tháng 4 năm 2016
Ông Trần Văn Cam	Thành viên	Bổ nhiệm ngày 22 tháng 4 năm 2016
Ông Trần Tấn Phong	Thành viên	Bổ nhiệm ngày 22 tháng 4 năm 2016
Ông Nguyễn Việt Hùng	Thành viên	Bổ nhiệm ngày 22 tháng 4 năm 2016
Ông Nguyễn Quốc Bảo	Thành viên	Bổ nhiệm ngày 22 tháng 4 năm 2016
Ông Lê Văn Phúc	Thành viên	Bổ nhiệm ngày 22 tháng 4 năm 2016

Ban kiểm soát

Họ và tên	Chức vụ	Ngày bổ nhiệm
Bà Nguyễn Thị Bạch Mai	Trưởng ban	Bổ nhiệm ngày 22 tháng 4 năm 2016
Bà Trần Thị Thúy Hạnh	Thành viên	Bổ nhiệm ngày 22 tháng 4 năm 2016
Bà Trần Thị Thu Trà	Thành viên	Bổ nhiệm ngày 22 tháng 4 năm 2016

Ban Tổng Giám đốc

Họ và tên	Chức vụ	Ngày bổ nhiệm
Ông Bùi Thành Hiệp	Tổng Giám đốc	Bổ nhiệm ngày 19 tháng 3 năm 2011
Ông Trần Văn Cam	Phó Tổng Giám đốc	Bổ nhiệm ngày 01 tháng 4 năm 2011
Ông Trần Tấn Phong	Phó Tổng Giám đốc	Bổ nhiệm ngày 01 tháng 4 năm 2011

Đại diện theo pháp luật

Người đại diện theo pháp luật của Công ty trong kỳ và cho đến thời điểm lập báo cáo này là Ông Bùi Thành Hiệp – Tổng Giám đốc (bổ nhiệm ngày 19 tháng 3 năm 2011).

Kiểm toán viên

Công ty TNHH Kiểm toán và Tư vấn A&C đã được chỉ định soát xét Báo cáo tài chính giữa niên độ 6 tháng đầu của năm tài chính kết thúc ngày 31 tháng 12 năm 2019 của Công ty.

Trách nhiệm của Ban Tổng Giám đốc

Ban Tổng Giám đốc chịu trách nhiệm lập Báo cáo tài chính giữa niên độ phản ánh trung thực và hợp lý tình hình tài chính, kết quả hoạt động kinh doanh và lưu chuyển tiền tệ của Công ty trong kỳ. Trong việc lập Báo cáo tài chính giữa niên độ này, Ban Tổng Giám đốc phải:

- Chọn lựa các chính sách kế toán thích hợp và áp dụng các chính sách này một cách nhất quán;
- Thực hiện các xét đoán và các ước tính một cách hợp lý và thận trọng;
- Nêu rõ các Chuẩn mực kế toán áp dụng cho Công ty có được tuân thủ hay không và tất cả các sai lệch trọng yếu đã được trình bày và giải thích trong Báo cáo tài chính giữa niên độ;
- Lập Báo cáo tài chính giữa niên độ trên cơ sở hoạt động liên tục trừ trường hợp không thể cho rằng Công ty sẽ tiếp tục hoạt động liên tục;
- Thiết lập và thực hiện hệ thống kiểm soát nội bộ một cách hữu hiệu nhằm hạn chế rủi ro có sai sót trọng yếu do gian lận hoặc nhầm lẫn trong việc lập và trình bày Báo cáo tài chính giữa niên độ.

Ban Tổng Giám đốc đảm bảo các sổ kế toán thích hợp được lưu giữ đầy đủ để phản ánh tình hình tài chính của Công ty với mức độ chính xác hợp lý tại bất kỳ thời điểm nào và các sổ sách kế toán tuân thủ Chế độ kế toán áp dụng. Ban Tổng Giám đốc cũng chịu trách nhiệm quản lý các tài sản của Công ty và do đó đã thực hiện các biện pháp thích hợp để ngăn chặn và phát hiện các hành vi gian lận và các vi phạm khác.

Ban Tổng Giám đốc cam kết đã tuân thủ các yêu cầu nêu trên trong việc lập Báo cáo tài chính giữa niên độ.

Phê duyệt Báo cáo tài chính

Ban Tổng Giám đốc phê duyệt Báo cáo tài chính giữa niên độ đính kèm. Báo cáo tài chính giữa niên độ đã phản ánh trung thực và hợp lý tình hình tài chính của Công ty tại thời điểm ngày 30 tháng 6 năm 2019, cũng như kết quả hoạt động kinh doanh và tình hình lưu chuyển tiền tệ 6 tháng đầu của năm tài chính kết thúc ngày 31 tháng 12 năm 2019, phù hợp với các Chuẩn mực Kế toán Việt Nam, Chế độ Kế toán doanh nghiệp Việt Nam và các quy định pháp lý có liên quan đến việc lập và trình bày Báo cáo tài chính giữa niên độ.

CÔNG TY CỔ PHẦN CẢNG AN GIANG
BÁO CÁO CỦA BAN TỔNG GIÁM ĐỐC (tiếp theo)



Thay mặt Ban Tổng Giám đốc,

Handwritten signature

Bùi Thành Hiệp
Tổng Giám đốc

Ngày 13 tháng 8 năm 2019

11/11 2019 2019

Số: 4.0188/19/TC-AC

BÁO CÁO SOÁT XÉT THÔNG TIN TÀI CHÍNH GIỮA NIÊN ĐỘ

**Kính gửi: CÁC CỔ ĐÔNG, HỘI ĐỒNG QUẢN TRỊ VÀ BAN TỔNG GIÁM ĐỐC
CÔNG TY CỔ PHẦN CẢNG AN GIANG**

Chúng tôi đã thực hiện công việc soát xét Báo cáo tài chính giữa niên độ kèm theo của Công ty Cổ phần Cảng An Giang (sau đây gọi tắt là "Công ty"), được lập ngày 01 tháng 8 năm 2019, từ trang 06 đến trang 33 bao gồm Bảng cân đối kế toán giữa niên độ tại ngày 30 tháng 6 năm 2019, Báo cáo kết quả hoạt động kinh doanh giữa niên độ, Báo cáo lưu chuyển tiền tệ giữa niên độ 6 tháng đầu của năm tài chính kết thúc ngày 31 tháng 12 năm 2019 và Bản thuyết minh Báo cáo tài chính giữa niên độ.

Trách nhiệm của Ban Tổng Giám đốc

Ban Tổng Giám đốc Công ty chịu trách nhiệm về lập và trình bày trung thực và hợp lý Báo cáo tài chính giữa niên độ của Công ty theo các Chuẩn mực Kế toán Việt Nam, Chế độ Kế toán doanh nghiệp Việt Nam và các quy định pháp lý có liên quan đến việc lập và trình bày Báo cáo tài chính giữa niên độ và chịu trách nhiệm về kiểm soát nội bộ mà Ban Tổng Giám đốc xác định là cần thiết để đảm bảo cho việc lập và trình bày Báo cáo tài chính giữa niên độ không có sai sót trọng yếu do gian lận hoặc nhầm lẫn.

Trách nhiệm của Kiểm toán viên

Trách nhiệm của chúng tôi là đưa ra kết luận về Báo cáo tài chính giữa niên độ dựa trên kết quả soát xét của chúng tôi. Chúng tôi đã thực hiện công việc soát xét theo Chuẩn mực Việt Nam về hợp đồng dịch vụ soát xét số 2410 - Soát xét thông tin tài chính giữa niên độ do kiểm toán viên độc lập của đơn vị thực hiện.

Công việc soát xét thông tin tài chính giữa niên độ bao gồm việc thực hiện các cuộc phỏng vấn, chủ yếu là phỏng vấn những người chịu trách nhiệm về các vấn đề tài chính kế toán, và thực hiện thủ tục phân tích và các thủ tục soát xét khác. Một cuộc soát xét về cơ bản có phạm vi hẹp hơn một cuộc kiểm toán được thực hiện theo các Chuẩn mực Kiểm toán Việt Nam và do vậy không cho phép chúng tôi đạt được sự đảm bảo rằng chúng tôi sẽ nhận biết được tất cả các vấn đề trọng yếu có thể được phát hiện trong một cuộc kiểm toán. Theo đó, chúng tôi không đưa ra ý kiến kiểm toán.

Kết luận của Kiểm toán viên

Căn cứ trên kết quả soát xét của chúng tôi, chúng tôi không thấy có vấn đề gì khiến chúng tôi cho rằng Báo cáo tài chính giữa niên độ đính kèm không phản ánh trung thực và hợp lý, trên các khía cạnh trọng yếu, tình hình tài chính của Công ty tại ngày 30 tháng 6 năm 2019, cũng như kết quả hoạt động kinh doanh và tình hình lưu chuyển tiền tệ trong 6 tháng đầu của năm tài chính kết thúc ngày 31 tháng 12 năm 2019, phù hợp với các Chuẩn mực Kế toán Việt Nam, Chế độ Kế toán doanh nghiệp Việt Nam và các quy định pháp lý có liên quan đến việc lập và trình bày Báo cáo tài chính giữa niên độ.

Công ty TNHH Kiểm toán và Tư vấn A&C

Chi nhánh Cần Thơ



Nguyễn Quốc Ngữ - Phó Giám đốc

Số Giấy CNDKHN kiểm toán: 3089-2014-008-1

TP. Cần Thơ, ngày 13 tháng 8 năm 2019

CÔNG TY CỔ PHẦN CẢNG AN GIANG

Địa chỉ: Quốc lộ 91, tổ 15, khóm Đông Thịnh B, phường Mỹ Thạnh, TP.Long Xuyên, tỉnh An Giang

BÁO CÁO TÀI CHÍNH GIỮA NIÊN ĐỘ

6 tháng đầu của năm tài chính kết thúc ngày 31 tháng 12 năm 2019

BẢNG CÂN ĐỐI KẾ TOÁN GIỮA NIÊN ĐỘ

(Dạng đầy đủ)

Tại ngày 30 tháng 6 năm 2019

Đơn vị tính: VND

CHỈ TIÊU	Mã số	Thuyết minh	Số cuối kỳ	Số đầu năm
A - TÀI SẢN NGẮN HẠN	100		60.243.698.570	55.517.399.210
I. Tiền và các khoản tương đương tiền	110	V.1	41.217.159.153	38.393.986.632
1. Tiền	111		16.217.159.153	13.393.986.632
2. Các khoản tương đương tiền	112		25.000.000.000	25.000.000.000
II. Đầu tư tài chính ngắn hạn	120		-	-
1. Chứng khoán kinh doanh	121		-	-
2. Dự phòng giảm giá chứng khoán kinh doanh	122		-	-
3. Đầu tư nắm giữ đến ngày đáo hạn	123		-	-
III. Các khoản phải thu ngắn hạn	130		15.478.164.120	13.781.380.072
1. Phải thu ngắn hạn của khách hàng	131	V.3	14.206.529.186	14.312.829.453
2. Trả trước cho người bán ngắn hạn	132	V.4a	2.068.130.265	165.302.539
3. Phải thu nội bộ ngắn hạn	133		-	-
4. Phải thu theo tiến độ kế hoạch hợp đồng xây dựng	134		-	-
5. Phải thu về cho vay ngắn hạn	135		-	-
6. Phải thu ngắn hạn khác	136	V.5	689.061.256	788.804.667
7. Dự phòng phải thu ngắn hạn khó đòi	137	V.6	(1.485.556.587)	(1.485.556.587)
8. Tài sản thiếu chờ xử lý	139		-	-
IV. Hàng tồn kho	140		2.716.913.793	2.601.292.060
1. Hàng tồn kho	141	V.7	2.716.913.793	2.638.789.552
2. Dự phòng giảm giá hàng tồn kho	149	V.7	-	(37.497.492)
V. Tài sản ngắn hạn khác	150		831.461.504	740.740.446
1. Chi phí trả trước ngắn hạn	151	V.8a	831.461.504	740.740.446
2. Thuế giá trị gia tăng được khấu trừ	152		-	-
3. Thuế và các khoản khác phải thu Nhà nước	153		-	-
4. Giao dịch mua bán lại trái phiếu Chính phủ	154		-	-
5. Tài sản ngắn hạn khác	155		-	-

CÔNG TY CỔ PHẦN CẢNG AN GIANG

Địa chỉ: Quốc lộ 91, tổ 15, khóm Đông Thịnh B, phường Mỹ Thạnh, TP.Long Xuyên, tỉnh An Giang

BÁO CÁO TÀI CHÍNH GIỮA NIÊN ĐỘ

6 tháng đầu của năm tài chính kết thúc ngày 31 tháng 12 năm 2019

Bảng cân đối kế toán giữa niên độ (tiếp theo)

CHỈ TIÊU	Mã số	Thuyết minh	Số cuối kỳ	Số đầu năm
B- TÀI SẢN DÀI HẠN	200		94.470.001.339	96.424.593.903
I. Các khoản phải thu dài hạn	210		10.463.660.000	10.555.760.000
1. Phải thu dài hạn của khách hàng	211		-	-
2. Trả trước cho người bán dài hạn	212	V.4b	10.463.660.000	10.555.760.000
3. Vốn kinh doanh ở đơn vị trực thuộc	213		-	-
4. Phải thu nội bộ dài hạn	214		-	-
5. Phải thu về cho vay dài hạn	215		-	-
6. Phải thu dài hạn khác	216		-	-
7. Dự phòng phải thu dài hạn khó đòi	219		-	-
II. Tài sản cố định	220		79.495.549.326	81.918.296.574
1. Tài sản cố định hữu hình	221	V.9	77.245.296.212	79.668.043.460
- Nguyên giá	222		178.391.366.660	176.730.152.114
- Giá trị hao mòn lũy kế	223		(101.146.070.448)	(97.062.108.654)
2. Tài sản cố định thuê tài chính	224		-	-
- Nguyên giá	225		-	-
- Giá trị hao mòn lũy kế	226		-	-
3. Tài sản cố định vô hình	227	V.10	2.250.253.114	2.250.253.114
- Nguyên giá	228		2.250.253.114	2.250.253.114
- Giá trị hao mòn lũy kế	229		-	-
III. Bất động sản đầu tư	230		-	-
- Nguyên giá	231		-	-
- Giá trị hao mòn lũy kế	232		-	-
IV. Tài sản dở dang dài hạn	240		215.229.727	78.567.000
1. Chi phí sản xuất, kinh doanh dở dang dài hạn	241		-	-
2. Chi phí xây dựng cơ bản dở dang	242	V.11	215.229.727	78.567.000
V. Đầu tư tài chính dài hạn	250		3.283.223.494	3.330.232.156
1. Đầu tư vào công ty con	251		-	-
2. Đầu tư vào công ty liên doanh, liên kết	252		-	-
3. Đầu tư góp vốn vào đơn vị khác	253	V.2	4.320.000.000	4.320.000.000
4. Dự phòng đầu tư tài chính dài hạn	254	V.2	(1.036.776.506)	(989.767.844)
5. Đầu tư nắm giữ đến ngày đáo hạn	255		-	-
VI. Tài sản dài hạn khác	260		1.012.338.792	541.738.173
1. Chi phí trả trước dài hạn	261	V.8b	1.012.338.792	541.738.173
2. Tài sản thuê thu nhập hoãn lại	262		-	-
3. Thiết bị, vật tư, phụ tùng thay thế dài hạn	263		-	-
4. Tài sản dài hạn khác	268		-	-
TỔNG CỘNG TÀI SẢN	270		154.713.699.909	151.941.993.113

CÔNG TY CỔ PHẦN CẢNG AN GIANG

Địa chỉ: Quốc lộ 91, tổ 15, khóm Đông Thịnh B, phường Mỹ Thạnh, TP.Long Xuyên, tỉnh An Giang

BÁO CÁO TÀI CHÍNH GIỮA NIÊN ĐỘ

6 tháng đầu của năm tài chính kết thúc ngày 31 tháng 12 năm 2019

Bảng cân đối kế toán giữa niên độ (tiếp theo)

CHỈ TIÊU	Mã số	Thuyết minh	Số cuối kỳ	Số đầu năm
C - NỢ PHẢI TRẢ	300		8.244.627.694	6.200.032.236
I. Nợ ngắn hạn	310		7.629.955.883	5.634.486.786
1. Phải trả người bán ngắn hạn	311	V.12	1.726.357.400	1.608.368.400
2. Người mua trả tiền trước ngắn hạn	312	V.13	99.878.353	31.619.880
3. Thuế và các khoản phải nộp Nhà nước	313	V.14	1.063.390.563	413.380.067
4. Phải trả người lao động	314	V.15	1.285.196.617	2.118.036.468
5. Chi phí phải trả ngắn hạn	315		-	3.051.366
6. Phải trả nội bộ ngắn hạn	316		-	-
7. Phải trả theo tiến độ kế hoạch hợp đồng xây dựng	317		-	-
8. Doanh thu chưa thực hiện ngắn hạn	318	V.16a	45.454.545	45.454.545
9. Phải trả ngắn hạn khác	319	V.17a	2.705.432.611	605.516.054
10. Vay và nợ thuê tài chính ngắn hạn	320	V.18	204.062.500	613.187.500
11. Dự phòng phải trả ngắn hạn	321		-	-
12. Quỹ khen thưởng, phúc lợi	322	V.19	500.183.294	195.872.506
13. Quỹ bình ổn giá	323		-	-
14. Giao dịch mua bán lại trái phiếu Chính phủ	324		-	-
II. Nợ dài hạn	330		614.671.811	565.545.450
1. Phải trả người bán dài hạn	331		-	-
2. Người mua trả tiền trước dài hạn	332		-	-
3. Chi phí phải trả dài hạn	333		-	-
4. Phải trả nội bộ về vốn kinh doanh	334		-	-
5. Phải trả nội bộ dài hạn	335		-	-
6. Doanh thu chưa thực hiện dài hạn	336	V.16b	68.181.811	204.545.450
7. Phải trả dài hạn khác	337	V.17b	546.490.000	361.000.000
8. Vay và nợ thuê tài chính dài hạn	338		-	-
9. Trái phiếu chuyển đổi	339		-	-
10. Cổ phiếu ưu đãi	340		-	-
11. Thuế thu nhập hoãn lại phải trả	341		-	-
12. Dự phòng phải trả dài hạn	342		-	-
13. Quỹ phát triển khoa học và công nghệ	343		-	-

CÔNG TY CỔ PHẦN CẢNG AN GIANG

Địa chỉ: Quốc lộ 91, tổ 15, khóm Đông Thịnh B, phường Mỹ Thạnh, TP.Long Xuyên, tỉnh An Giang

BÁO CÁO TÀI CHÍNH GIỮA NIÊN ĐỘ

6 tháng đầu của năm tài chính kết thúc ngày 31 tháng 12 năm 2019

Bảng cân đối kế toán giữa niên độ (tiếp theo)

CHỈ TIÊU	Mã số	Thuyết minh	Số cuối kỳ	Số đầu năm
D - VỐN CHỦ SỞ HỮU	400		146.469.072.215	145.741.960.877
I. Vốn chủ sở hữu	410		146.469.072.215	145.741.960.877
1. Vốn góp của chủ sở hữu	411	V.20a	138.000.000.000	138.000.000.000
- Cổ phiếu phổ thông có quyền biểu quyết	411a		138.000.000.000	138.000.000.000
- Cổ phiếu ưu đãi	411b		-	-
2. Thặng dư vốn cổ phần	412		-	-
3. Quyền chọn chuyển đổi trái phiếu	413		-	-
4. Vốn khác của chủ sở hữu	414		-	-
5. Cổ phiếu quỹ	415		-	-
6. Chênh lệch đánh giá lại tài sản	416		-	-
7. Chênh lệch tỷ giá hối đoái	417		-	-
8. Quỹ đầu tư phát triển	418	V.20a	4.714.016.369	4.554.660.975
9. Quỹ hỗ trợ sắp xếp doanh nghiệp	419		-	-
10. Quỹ khác thuộc vốn chủ sở hữu	420		-	-
11. Lợi nhuận sau thuế chưa phân phối	421	V.20a	3.755.055.846	3.187.299.902
- Lợi nhuận sau thuế chưa phân phối lũy kế đến cuối kỳ trước	421a		4.433.720	3.187.299.902
- Lợi nhuận sau thuế chưa phân phối kỳ này	421b		3.750.622.126	-
12. Nguồn vốn đầu tư xây dựng cơ bản	422		-	-
II. Nguồn kinh phí và quỹ khác	430		-	-
1. Nguồn kinh phí	431		-	-
2. Nguồn kinh phí đã hình thành tài sản cố định	432		-	-
TỔNG CỘNG NGUỒN VỐN	440		154.713.699.909	151.941.993.113

An Giang, ngày 01 tháng 8 năm 2019



Lâm Ngọc Sương
Người lập



Nguyễn Văn Cơ
Kế toán trưởng



Bùi Thành Hiệp
Tổng Giám đốc

CÔNG TY CỔ PHẦN CẢNG AN GIANG

Địa chỉ: Quốc lộ 91, tổ 15, khóm Đông Thịnh B, phường Mỹ Thạnh, TP.Long Xuyên, tỉnh An Giang

BÁO CÁO TÀI CHÍNH GIỮA NIÊN ĐỘ

6 tháng đầu của năm tài chính kết thúc ngày 31 tháng 12 năm 2019

BÁO CÁO KẾT QUẢ HOẠT ĐỘNG KINH DOANH GIỮA NIÊN ĐỘ


(Dạng đầy đủ)


6 tháng đầu của năm tài chính kết thúc ngày 31 tháng 12 năm 2019


Đơn vị tính: VND

CHỈ TIÊU	Mã số	Thuyết minh	Lũy kế từ đầu năm đến cuối kỳ này	
			Năm nay	Năm trước
1. Doanh thu bán hàng và cung cấp dịch vụ	01	VI.1a	36.630.820.338	36.690.731.375
2. Các khoản giảm trừ doanh thu	02		-	-
3. Doanh thu thuần về bán hàng và cung cấp dịch vụ	10		36.630.820.338	36.690.731.375
4. Giá vốn hàng bán	11	VI.2	27.631.312.895	29.416.340.732
5. Lợi nhuận gộp về bán hàng và cung cấp dịch vụ	20		8.999.507.443	7.274.390.643
6. Doanh thu hoạt động tài chính	21	VI.3	659.064.085	614.222.455
7. Chi phí tài chính	22	VI.4	64.565.855	34.859.385
Trong đó: chi phí lãi vay	23		17.557.193	56.369.535
8. Chi phí bán hàng	25	VI.5	706.638.985	758.893.026
9. Chi phí quản lý doanh nghiệp	26	VI.6	4.178.591.881	4.018.120.469
10. Lợi nhuận thuần từ hoạt động kinh doanh	30		4.708.774.807	3.076.740.218
11. Thu nhập khác	31	VI.7	6.000.359	5.980.367
12. Chi phí khác	32	VI.8	-	26.562.801
13. Lợi nhuận khác	40		6.000.359	(20.582.434)
14. Tổng lợi nhuận kế toán trước thuế	50		4.714.775.166	3.056.157.784
15. Chi phí thuế thu nhập doanh nghiệp hiện hành	51	V.14	964.153.040	616.544.117
16. Chi phí thuế thu nhập doanh nghiệp hoãn lại	52		-	-
17. Lợi nhuận sau thuế thu nhập doanh nghiệp	60		<u>3.750.622.126</u>	<u>2.439.613.667</u>
18. Lãi cơ bản trên cổ phiếu	70	VI.9a	<u>245</u>	<u>159</u>
19. Lãi suy giảm trên cổ phiếu	71	VI.9a	<u>245</u>	<u>159</u>

An Giang, ngày 01 tháng 8 năm 2019


 Lâm Ngọc Sương
 Người lập


 Nguyễn Văn Cơ
 Kế toán trưởng


 Bùi Thành Hiệp
 Tổng Giám đốc

CÔNG TY CỔ PHẦN CẢNG AN GIANG

Địa chỉ: Quốc lộ 91, tổ 15, khóm Đông Thịnh B, phường Mỹ Thạnh, TP.Long Xuyên, tỉnh An Giang

BÁO CÁO TÀI CHÍNH GIỮA NIÊN ĐỘ

6 tháng đầu của năm tài chính kết thúc ngày 31 tháng 12 năm 2019

BÁO CÁO LƯU CHUYỂN TIỀN TỆ GIỮA NIÊN ĐỘ

(Dạng đầy đủ)

(Theo phương pháp gián tiếp)

6 tháng đầu của năm tài chính kết thúc ngày 31 tháng 12 năm 2019

Đơn vị tính: VND

CHỈ TIÊU	Mã số	Thuyết minh	Lũy kế từ đầu năm đến cuối kỳ này	
			Năm nay	Năm trước
I. Lưu chuyển tiền từ hoạt động kinh doanh				
1. Lợi nhuận trước thuế	01		4.714.775.166	3.056.157.784
2. Điều chỉnh cho các khoản:				
- Khấu hao tài sản cố định và bất động sản đầu tư	02	V.9	4.083.961.794	4.010.431.710
- Các khoản dự phòng	03	V.2, V.6, V.7	9.511.170	(401.469.326)
- Lãi, lỗ chênh lệch tỷ giá hối đoái do đánh giá lại các khoản mục tiền tệ có gốc ngoại tệ	04	VI.3	(315.146)	(1.074.142)
- Lãi, lỗ từ hoạt động đầu tư	05	VI.3	(643.378.805)	(488.519.597)
- Chi phí lãi vay	06	VI.4	17.557.193	56.369.535
- Các khoản điều chỉnh khác	07		-	-
3. Lợi nhuận từ hoạt động kinh doanh trước thay đổi vốn lưu động	08		8.182.111.372	6.231.895.964
- Tăng, giảm các khoản phải thu	09		(1.604.684.048)	(3.719.018.955)
- Tăng, giảm hàng tồn kho	10		(78.124.241)	(198.321.112)
- Tăng, giảm các khoản phải trả	11		(629.653.576)	1.953.542.532
- Tăng, giảm chi phí trả trước	12		(561.321.677)	129.814.013
- Tăng, giảm chứng khoán kinh doanh	13		-	-
- Tiền lãi vay đã trả	14		(20.608.559)	(58.614.830)
- Thuế thu nhập doanh nghiệp đã nộp	15	V.14	(270.441.948)	(445.544.416)
- Tiền thu khác từ hoạt động kinh doanh	16		-	-
- Tiền chi khác cho hoạt động kinh doanh	17	V.19	(14.400.000)	(206.130.806)
Lưu chuyển tiền thuần từ hoạt động kinh doanh	20		5.002.877.323	3.687.622.390
II. Lưu chuyển tiền từ hoạt động đầu tư				
1. Tiền chi để mua sắm, xây dựng tài sản cố định và các tài sản dài hạn khác	21	V.11	(1.797.877.273)	(1.004.045.455)
2. Tiền thu từ thanh lý, nhượng bán tài sản cố định và các tài sản dài hạn khác	22		-	-
3. Tiền chi cho vay, mua các công cụ nợ của đơn vị khác	23		-	-
4. Tiền thu hồi cho vay, bán lại các công cụ nợ của đơn vị khác	24		-	-
5. Tiền chi đầu tư góp vốn vào đơn vị khác	25		-	-
6. Tiền thu hồi đầu tư góp vốn vào đơn vị khác	26		-	-
7. Tiền thu lãi cho vay, cổ tức và lợi nhuận được chia	27		643.378.805	494.158.485
Lưu chuyển tiền thuần từ hoạt động đầu tư	30		(1.154.498.468)	(509.886.970)

CÔNG TY CỔ PHẦN CẢNG AN GIANG

Địa chỉ: Quốc lộ 91, tổ 15, khóm Đông Thịnh B, phường Mỹ Thạnh, TP.Long Xuyên, tỉnh An Giang

BÁO CÁO TÀI CHÍNH GIỮA NIÊN ĐỘ

6 tháng đầu của năm tài chính kết thúc ngày 31 tháng 12 năm 2019

Báo cáo lưu chuyển tiền tệ giữa niên độ (tiếp theo)

CHỈ TIÊU	Mã số	Thuyết minh	Lũy kế từ đầu năm đến cuối kỳ này	
			Năm nay	Năm trước
III. Lưu chuyển tiền từ hoạt động tài chính				
1. Tiền thu từ phát hành cổ phiếu, nhận vốn góp của chủ sở hữu	31		-	-
2. Tiền trả lại vốn góp cho các chủ sở hữu, mua lại cổ phiếu của doanh nghiệp đã phát hành	32		-	-
3. Tiền thu từ đi vay	33		-	-
4. Tiền trả nợ gốc vay	34	V.18	(409.125.000)	(409.125.000)
5. Tiền trả nợ gốc thuê tài chính	35		-	-
6. Cổ tức, lợi nhuận đã trả cho chủ sở hữu	36		(616.396.480)	(210.000)
Lưu chuyển tiền thuần từ hoạt động tài chính	40		(1.025.521.480)	(409.335.000)
Lưu chuyển tiền thuần trong kỳ	50		2.822.857.375	2.768.400.420
Tiền và tương đương tiền đầu năm	60	V.1	38.393.986.632	17.931.460.903
Ảnh hưởng của thay đổi tỷ giá hối đoái quy đổi ngoại t	61		315.146	1.074.142
Tiền và tương đương tiền cuối kỳ	70	V.1	41.217.159.153	20.700.935.465



Lâm Ngọc Sương
Người lập



Nguyễn Văn Cơ
Kế toán trưởng



An Giang, ngày 01 tháng 8 năm 2019

Bùi Thành Hiệp
Tổng Giám đốc

CÔNG TY CỔ PHẦN CẢNG AN GIANG

Địa chỉ: Quốc lộ 91, tổ 15, xóm Đông Thịnh B, phường Mỹ Thạnh, TP. Long Xuyên, tỉnh An Giang

BÁO CÁO TÀI CHÍNH GIỮA NIÊN ĐỘ

6 tháng đầu của năm tài chính kết thúc ngày 31 tháng 12 năm 2019

BẢN THUYẾT MINH BÁO CÁO TÀI CHÍNH GIỮA NIÊN ĐỘ

6 tháng đầu của năm tài chính kết thúc ngày 31 tháng 12 năm 2019

I. ĐẶC ĐIỂM HOẠT ĐỘNG

1. Hình thức sở hữu vốn

Công ty Cổ phần Cảng An Giang (sau đây gọi tắt là “Công ty”) là công ty cổ phần.

2. Lĩnh vực kinh doanh

Lĩnh vực kinh doanh của Công ty là dịch vụ.

3. Ngành nghề kinh doanh

Hoạt động kinh doanh chính của Công ty là: Bốc xếp hàng hóa, kho bãi và lưu giữ hàng hóa, hoạt động dịch vụ hỗ trợ trực tuyến cho vận tải đường thủy, vận tải hàng hóa bằng đường bộ. Bán lẻ nhiên liệu động cơ trong các cửa hàng chuyên doanh.

4. Chu kỳ sản xuất, kinh doanh thông thường

Chu kỳ sản xuất kinh doanh thông thường của Công ty không quá 12 tháng.

5. Nhân viên

Tại ngày kết thúc kỳ kế toán Công ty có 151 nhân viên đang làm việc (số đầu năm là 155 nhân viên).

II. NĂM TÀI CHÍNH, ĐƠN VỊ TIỀN TỆ SỬ DỤNG TRONG KẾ TOÁN

1. Năm tài chính

Năm tài chính của Công ty bắt đầu từ ngày 01 tháng 01 và kết thúc vào ngày 31 tháng 12 hàng năm.

2. Đơn vị tiền tệ sử dụng trong kế toán

Đơn vị tiền tệ sử dụng trong kế toán là Đồng Việt Nam (VND) do phần lớn các nghiệp vụ được thực hiện bằng đơn vị tiền tệ VND.

III. CHUẨN MỰC VÀ CHẾ ĐỘ KẾ TOÁN ÁP DỤNG

1. Chế độ kế toán áp dụng

Công ty áp dụng các Chuẩn mực Kế toán Việt Nam, Chế độ Kế toán doanh nghiệp Việt Nam được ban hành theo Thông tư số 200/2014/TT-BTC ngày 22 tháng 12 năm 2014 và các Thông tư hướng dẫn thực hiện Chuẩn mực kế toán của Bộ Tài chính trong việc lập và trình bày Báo cáo tài chính giữa niên độ.

2. Tuyên bố về việc tuân thủ Chuẩn mực kế toán và Chế độ kế toán

Ban Tổng Giám đốc đảm bảo đã tuân thủ yêu cầu của các Chuẩn mực Kế toán Việt Nam, Chế độ Kế toán doanh nghiệp Việt Nam được ban hành theo Thông tư số 200/2014/TT-BTC ngày 22

CÔNG TY CỔ PHẦN CẢNG AN GIANG

Địa chỉ: Quốc lộ 91, tổ 15, khóm Đông Thịnh B, Phường Mỹ Thạnh, TP. Long Xuyên, tỉnh An Giang

BÁO CÁO TÀI CHÍNH GIỮA NIÊN ĐỘ

6 tháng đầu của năm tài chính kết thúc ngày 31 tháng 12 năm 2019

Bản thuyết minh Báo cáo tài chính giữa niên độ (tiếp theo)

tháng 12 năm 2014 cũng như các Thông tư hướng dẫn thực hiện Chuẩn mực kế toán của Bộ Tài chính trong việc lập và trình bày Báo cáo tài chính giữa niên độ.

IV. CÁC CHÍNH SÁCH KẾ TOÁN ÁP DỤNG

1. Cơ sở lập Báo cáo tài chính

Báo cáo tài chính được lập trên cơ sở kế toán dồn tích (trừ các thông tin liên quan đến các luồng tiền).

2. Các giao dịch bằng ngoại tệ

Các giao dịch phát sinh bằng ngoại tệ được chuyển đổi theo tỷ giá tại ngày phát sinh giao dịch. Số dư các khoản mục tiền tệ có gốc ngoại tệ tại ngày kết thúc kỳ kế toán được quy đổi theo tỷ giá tại ngày này.

Chênh lệch tỷ giá phát sinh trong kỳ từ các giao dịch bằng ngoại tệ được ghi nhận vào doanh thu hoạt động tài chính hoặc chi phí tài chính. Chênh lệch tỷ giá do đánh giá lại các khoản mục tiền tệ có gốc ngoại tệ tại ngày kết thúc kỳ kế toán sau khi bù trừ chênh lệch tăng và chênh lệch giảm được ghi nhận vào doanh thu hoạt động tài chính hoặc chi phí tài chính.

Tỷ giá sử dụng để đánh giá lại số dư các khoản mục tiền tệ có gốc ngoại tệ tại ngày kết thúc kỳ kế toán được xác định theo nguyên tắc sau:

- Đối với các khoản ngoại tệ gửi ngân hàng: tỷ giá mua ngoại tệ của ngân hàng nơi Công ty mở tài khoản ngoại tệ.

3. Tiền và các khoản tương đương tiền

Tiền bao gồm tiền mặt và tiền gửi ngân hàng không kỳ hạn. Các khoản tương đương tiền là các khoản đầu tư ngắn hạn có thời hạn thu hồi không quá 03 tháng kể từ ngày đầu tư, có khả năng chuyển đổi dễ dàng thành một lượng tiền xác định và không có rủi ro trong việc chuyển đổi thành tiền tại thời điểm báo cáo.

4. Các khoản đầu tư tài chính

Các khoản đầu tư nắm giữ đến ngày đáo hạn

Khoản đầu tư được phân loại là nắm giữ đến ngày đáo hạn khi Công ty có ý định và khả năng giữ đến ngày đáo hạn. Các khoản đầu tư nắm giữ đến ngày đáo hạn bao gồm: các khoản tiền gửi ngân hàng có kỳ hạn (bao gồm cả các loại tín phiếu, kỳ phiếu), trái phiếu, cổ phiếu ưu đãi bên phát hành bắt buộc phải mua lại tại một thời điểm nhất định trong tương lai và các khoản cho vay nắm giữ đến ngày đáo hạn với mục đích thu lãi hàng kỳ và các khoản đầu tư nắm giữ đến ngày đáo hạn khác.

Các khoản đầu tư nắm giữ đến ngày đáo hạn được ghi nhận ban đầu theo giá gốc bao gồm giá mua và các chi phí liên quan đến giao dịch mua các khoản đầu tư. Sau ghi nhận ban đầu, các khoản đầu tư này được ghi nhận theo giá trị có thể thu hồi. Thu nhập lãi từ các khoản đầu tư nắm giữ đến ngày đáo hạn sau ngày mua được ghi nhận trên Báo cáo kết quả hoạt động kinh doanh trên cơ sở dự thu. Lãi được hưởng trước khi Công ty nắm giữ được ghi giảm trừ vào giá gốc tại thời điểm mua.

Khi có các bằng chứng chắc chắn cho thấy một phần hoặc toàn bộ khoản đầu tư có thể không thu hồi được và số tổn thất được xác định một cách đáng tin cậy thì tổn thất được ghi nhận vào chi phí tài chính trong kỳ và giảm trừ trực tiếp giá trị đầu tư.

CÔNG TY CỔ PHẦN CẢNG AN GIANG

Địa chỉ: Quốc lộ 91, tổ 15, khóm Đông Thịnh B, Phường Mỹ Thạnh, TP. Long Xuyên, tỉnh An Giang

BÁO CÁO TÀI CHÍNH GIỮA NIÊN ĐỘ

6 tháng đầu của năm tài chính kết thúc ngày 31 tháng 12 năm 2019

Bản thuyết minh Báo cáo tài chính giữa niên độ (tiếp theo)

Các khoản đầu tư vào công cụ vốn của đơn vị khác

Đầu tư vào công cụ vốn của đơn vị khác bao gồm các khoản đầu tư công cụ vốn nhưng Công ty không có quyền kiểm soát, đồng kiểm soát hoặc có ảnh hưởng đáng kể đối với bên được đầu tư.

Các khoản đầu tư vào công cụ vốn của đơn vị khác được ghi nhận ban đầu theo giá gốc, bao gồm giá mua hoặc khoản góp vốn cộng các chi phí trực tiếp liên quan đến hoạt động đầu tư. Cổ tức và lợi nhuận của các kỳ trước khi khoản đầu tư được mua được hạch toán giảm giá trị của chính khoản đầu tư đó. Cổ tức và lợi nhuận của các kỳ sau khi khoản đầu tư được mua được ghi nhận doanh thu. Cổ tức được nhận bằng cổ phiếu chỉ được theo dõi số lượng cổ phiếu tăng thêm, không ghi nhận giá trị cổ phiếu nhận được.

Dự phòng tổn thất cho các khoản đầu tư vào công cụ vốn của đơn vị khác được trích lập như sau:

- Đối với khoản đầu tư không xác định được giá trị hợp lý tại thời điểm báo cáo, việc lập dự phòng được thực hiện căn cứ vào khoản lỗ của bên được đầu tư với mức trích lập bằng chênh lệch giữa vốn góp thực tế của các bên tại đơn vị khác và vốn chủ sở hữu thực có nhân với tỷ lệ góp vốn của Công ty so với tổng số vốn góp thực tế của các bên tại đơn vị khác.

Tăng, giảm số dự phòng tổn thất đầu tư vào công cụ vốn của đơn vị khác cần phải trích lập tại ngày kết thúc kỳ kế toán được ghi nhận vào chi phí tài chính.

5. Các khoản phải thu

Các khoản nợ phải thu được trình bày theo giá trị ghi sổ trừ đi các khoản dự phòng phải thu khó đòi.

Việc phân loại các khoản phải thu là phải thu khách hàng và phải thu khác được thực hiện theo nguyên tắc sau:

- Phải thu của khách hàng phản ánh các khoản phải thu mang tính chất thương mại phát sinh từ giao dịch có tính chất mua – bán giữa Công ty và người mua là đơn vị độc lập với Công ty.
- Phải thu khác phản ánh các khoản phải thu không có tính thương mại, không liên quan đến giao dịch mua – bán.

Dự phòng phải thu khó đòi được lập cho từng khoản nợ phải thu khó đòi căn cứ vào tuổi nợ quá hạn của các khoản nợ hoặc dự kiến mức tổn thất có thể xảy ra, cụ thể như sau:

- Đối với nợ phải thu quá hạn thanh toán:
 - 30% giá trị đối với khoản nợ phải thu quá hạn từ trên 06 tháng đến dưới 01 năm.
 - 50% giá trị đối với khoản nợ phải thu quá hạn từ 01 năm đến dưới 02 năm.
 - 70% giá trị đối với khoản nợ phải thu quá hạn từ 02 năm đến dưới 03 năm.
 - 100% giá trị đối với khoản nợ phải thu quá hạn từ 03 năm trở lên.
- Đối với nợ phải thu chưa quá hạn thanh toán nhưng khó có khả năng thu hồi: căn cứ vào dự kiến mức tổn thất để lập dự phòng.

Tăng, giảm số dự phòng nợ phải thu khó đòi cần phải trích lập tại ngày kết thúc kỳ kế toán được ghi nhận vào chi phí quản lý doanh nghiệp.

6. Hàng tồn kho

Hàng tồn kho được ghi nhận theo giá thấp hơn giữa giá gốc và giá trị thuần có thể thực hiện được.

CÔNG TY CỔ PHẦN CẢNG AN GIANG

Địa chỉ: Quốc lộ 91, tổ 15, khóm Đông Thịnh B, Phường Mỹ Thạnh, TP. Long Xuyên, tỉnh An Giang

BÁO CÁO TÀI CHÍNH GIỮA NIÊN ĐỘ

6 tháng đầu của năm tài chính kết thúc ngày 31 tháng 12 năm 2019

Bản thuyết minh Báo cáo tài chính giữa niên độ (tiếp theo)

Giá gốc hàng tồn kho được xác định như sau:

- Nguyên vật liệu, hàng hóa: bao gồm chi phí mua và các chi phí liên quan trực tiếp khác phát sinh để có được hàng tồn kho ở địa điểm và trạng thái hiện tại.
- Chi phí sản xuất kinh doanh dở dang: bao gồm chi phí nguyên vật liệu chính, chi phí nhân công và các chi phí có liên quan trực tiếp khác.

Giá xuất kho được tính theo phương pháp bình quân gia quyền và được hạch toán theo phương pháp kê khai thường xuyên.

Giá trị thuần có thể thực hiện được là giá bán ước tính của hàng tồn kho trong kỳ sản xuất, kinh doanh bình thường trừ chi phí ước tính để hoàn thành và chi phí ước tính cần thiết cho việc tiêu thụ chúng.

Dự phòng giảm giá hàng tồn kho được lập cho từng mặt hàng tồn kho có giá gốc lớn hơn giá trị thuần có thể thực hiện được. Đối với dịch vụ cung cấp dở dang, việc lập dự phòng giảm giá được tính theo từng loại dịch vụ có mức giá riêng biệt. Tăng, giảm số dư dự phòng giảm giá hàng tồn kho cần phải trích lập tại ngày kết thúc kỳ kế toán được ghi nhận vào giá vốn hàng bán.

7. Chi phí trả trước

Chi phí trả trước bao gồm các chi phí thực tế đã phát sinh nhưng có liên quan đến kết quả hoạt động sản xuất kinh doanh của nhiều kỳ kế toán. Chi phí trả trước của Công ty chủ yếu là công cụ dụng cụ, chi phí sửa chữa và giá trị lợi thế kinh doanh. Các chi phí trả trước này được phân bổ trong khoảng thời gian các lợi ích kinh tế tương ứng được tạo ra từ các chi phí này.

Công cụ, dụng cụ

Các công cụ, dụng cụ đã đưa vào sử dụng được phân bổ vào chi phí theo phương pháp đường thẳng với thời gian phân bổ không quá 03 năm.

Chi phí sửa chữa tài sản cố định

Chi phí sửa chữa tài sản cố định phát sinh một lần có giá trị lớn được phân bổ vào chi phí theo phương pháp đường thẳng trong 03 năm.

Lợi thế kinh doanh

Lợi thế kinh doanh được ghi nhận theo số liệu Biên bản xác định giá trị doanh nghiệp tại thời điểm ngày 31 tháng 12 năm 2009 của Công ty Cổ phần Thông tin và Thẩm định giá miền Nam. Lợi thế kinh doanh được phân bổ vào chi phí theo phương pháp đường thẳng trong 10 năm.

8. Tài sản thuê hoạt động

Thuê tài sản được phân loại là thuê hoạt động nếu phần lớn rủi ro và lợi ích gắn liền với quyền sở hữu tài sản thuộc về người cho thuê. Chi phí thuê hoạt động được phản ánh vào chi phí theo phương pháp đường thẳng cho suốt thời hạn thuê tài sản, không phụ thuộc vào phương thức thanh toán tiền thuê.

9. Tài sản cố định hữu hình

Tài sản cố định hữu hình được thể hiện theo nguyên giá trừ hao mòn lũy kế. Nguyên giá tài sản cố định hữu hình bao gồm toàn bộ các chi phí mà Công ty phải bỏ ra để có được tài sản cố định tính đến thời điểm đưa tài sản đó vào trạng thái sẵn sàng sử dụng. Các chi phí phát sinh sau ghi nhận ban đầu chỉ được ghi tăng nguyên giá tài sản cố định nếu các chi phí này chắc chắn làm tăng lợi ích kinh tế trong tương lai do sử dụng tài sản đó. Các chi phí phát sinh không thỏa mãn điều kiện trên được ghi nhận là chi phí sản xuất, kinh doanh trong kỳ.

CÔNG TY CỔ PHẦN CẢNG AN GIANG

Địa chỉ: Quốc lộ 91, tổ 15, khóm Đông Thịnh B, Phường Mỹ Thạnh, TP. Long Xuyên, tỉnh An Giang

BÁO CÁO TÀI CHÍNH GIỮA NIÊN ĐỘ

6 tháng đầu của năm tài chính kết thúc ngày 31 tháng 12 năm 2019

Bản thuyết minh Báo cáo tài chính giữa niên độ (tiếp theo)

Các khoản đầu tư vào công cụ vốn của đơn vị khác

Đầu tư vào công cụ vốn của đơn vị khác bao gồm các khoản đầu tư công cụ vốn nhưng Công ty không có quyền kiểm soát, đồng kiểm soát hoặc có ảnh hưởng đáng kể đối với bên được đầu tư.

Các khoản đầu tư vào công cụ vốn của đơn vị khác được ghi nhận ban đầu theo giá gốc, bao gồm giá mua hoặc khoản góp vốn cộng các chi phí trực tiếp liên quan đến hoạt động đầu tư. Cổ tức và lợi nhuận của các kỳ trước khi khoản đầu tư được mua được hạch toán giảm giá trị của chính khoản đầu tư đó. Cổ tức và lợi nhuận của các kỳ sau khi khoản đầu tư được mua được ghi nhận doanh thu. Cổ tức được nhận bằng cổ phiếu chỉ được theo dõi số lượng cổ phiếu tăng thêm, không ghi nhận giá trị cổ phiếu nhận được.

Dự phòng tổn thất cho các khoản đầu tư vào công cụ vốn của đơn vị khác được trích lập như sau:

- Đối với khoản đầu tư không xác định được giá trị hợp lý tại thời điểm báo cáo, việc lập dự phòng được thực hiện căn cứ vào khoản lỗ của bên được đầu tư với mức trích lập bằng chênh lệch giữa vốn góp thực tế của các bên tại đơn vị khác và vốn chủ sở hữu thực có nhân với tỷ lệ góp vốn của Công ty so với tổng số vốn góp thực tế của các bên tại đơn vị khác.

Tăng, giảm số dự phòng tổn thất đầu tư vào công cụ vốn của đơn vị khác cần phải trích lập tại ngày kết thúc kỳ kế toán được ghi nhận vào chi phí tài chính.

5. Các khoản phải thu

Các khoản nợ phải thu được trình bày theo giá trị ghi sổ trừ đi các khoản dự phòng phải thu khó đòi.

Việc phân loại các khoản phải thu là phải thu khách hàng và phải thu khác được thực hiện theo nguyên tắc sau:

- Phải thu của khách hàng phản ánh các khoản phải thu mang tính chất thương mại phát sinh từ giao dịch có tính chất mua – bán giữa Công ty và người mua là đơn vị độc lập với Công ty.
- Phải thu khác phản ánh các khoản phải thu không có tính thương mại, không liên quan đến giao dịch mua – bán.

Dự phòng phải thu khó đòi được lập cho từng khoản nợ phải thu khó đòi căn cứ vào tuổi nợ quá hạn của các khoản nợ hoặc dự kiến mức tổn thất có thể xảy ra, cụ thể như sau:

- Đối với nợ phải thu quá hạn thanh toán:
 - 30% giá trị đối với khoản nợ phải thu quá hạn từ trên 06 tháng đến dưới 01 năm.
 - 50% giá trị đối với khoản nợ phải thu quá hạn từ 01 năm đến dưới 02 năm.
 - 70% giá trị đối với khoản nợ phải thu quá hạn từ 02 năm đến dưới 03 năm.
 - 100% giá trị đối với khoản nợ phải thu quá hạn từ 03 năm trở lên.
- Đối với nợ phải thu chưa quá hạn thanh toán nhưng khó có khả năng thu hồi: căn cứ vào dự kiến mức tổn thất để lập dự phòng.

Tăng, giảm số dự phòng nợ phải thu khó đòi cần phải trích lập tại ngày kết thúc kỳ kế toán được ghi nhận vào chi phí quản lý doanh nghiệp.

6. Hàng tồn kho

Hàng tồn kho được ghi nhận theo giá thấp hơn giữa giá gốc và giá trị thuần có thể thực hiện được.

CÔNG TY CỔ PHẦN CẢNG AN GIANG

Địa chỉ: Quốc lộ 91, tổ 15, khóm Đông Thịnh B, Phường Mỹ Thạnh, TP. Long Xuyên, tỉnh An Giang

BÁO CÁO TÀI CHÍNH GIỮA NIÊN ĐỘ

6 tháng đầu của năm tài chính kết thúc ngày 31 tháng 12 năm 2019

Bản thuyết minh Báo cáo tài chính giữa niên độ (tiếp theo)

Giá gốc hàng tồn kho được xác định như sau:

- Nguyên vật liệu, hàng hóa: bao gồm chi phí mua và các chi phí liên quan trực tiếp khác phát sinh để có được hàng tồn kho ở địa điểm và trạng thái hiện tại.
- Chi phí sản xuất kinh doanh dở dang: bao gồm chi phí nguyên vật liệu chính, chi phí nhân công và các chi phí có liên quan trực tiếp khác.

Giá xuất kho được tính theo phương pháp bình quân gia quyền và được hạch toán theo phương pháp kê khai thường xuyên.

Giá trị thuần có thể thực hiện được là giá bán ước tính của hàng tồn kho trong kỳ sản xuất, kinh doanh bình thường trừ chi phí ước tính để hoàn thành và chi phí ước tính cần thiết cho việc tiêu thụ chúng.

Dự phòng giảm giá hàng tồn kho được lập cho từng mặt hàng tồn kho có giá gốc lớn hơn giá trị thuần có thể thực hiện được. Đối với dịch vụ cung cấp dở dang, việc lập dự phòng giảm giá được tính theo từng loại dịch vụ có mức giá riêng biệt. Tăng, giảm số dư dự phòng giảm giá hàng tồn kho cần phải trích lập tại ngày kết thúc kỳ kế toán được ghi nhận vào giá vốn hàng bán.

7. Chi phí trả trước

Chi phí trả trước bao gồm các chi phí thực tế đã phát sinh nhưng có liên quan đến kết quả hoạt động sản xuất kinh doanh của nhiều kỳ kế toán. Chi phí trả trước của Công ty chủ yếu là công cụ dụng cụ, chi phí sửa chữa và giá trị lợi thế kinh doanh. Các chi phí trả trước này được phân bổ trong khoảng thời gian các lợi ích kinh tế tương ứng được tạo ra từ các chi phí này.

Công cụ, dụng cụ

Các công cụ, dụng cụ đã đưa vào sử dụng được phân bổ vào chi phí theo phương pháp đường thẳng với thời gian phân bổ không quá 03 năm.

Chi phí sửa chữa tài sản cố định

Chi phí sửa chữa tài sản cố định phát sinh một lần có giá trị lớn được phân bổ vào chi phí theo phương pháp đường thẳng trong 03 năm.

Lợi thế kinh doanh

Lợi thế kinh doanh được ghi nhận theo số liệu Biên bản xác định giá trị doanh nghiệp tại thời điểm ngày 31 tháng 12 năm 2009 của Công ty Cổ phần Thông tin và Thẩm định giá miền Nam. Lợi thế kinh doanh được phân bổ vào chi phí theo phương pháp đường thẳng trong 10 năm.

8. Tài sản thuê hoạt động

Thuê tài sản được phân loại là thuê hoạt động nếu phần lớn rủi ro và lợi ích gắn liền với quyền sở hữu tài sản thuộc về người cho thuê. Chi phí thuê hoạt động được phản ánh vào chi phí theo phương pháp đường thẳng cho suốt thời hạn thuê tài sản, không phụ thuộc vào phương thức thanh toán tiền thuê.

9. Tài sản cố định hữu hình

Tài sản cố định hữu hình được thể hiện theo nguyên giá trừ hao mòn lũy kế. Nguyên giá tài sản cố định hữu hình bao gồm toàn bộ các chi phí mà Công ty phải bỏ ra để có được tài sản cố định tính đến thời điểm đưa tài sản đó vào trạng thái sẵn sàng sử dụng. Các chi phí phát sinh sau ghi nhận ban đầu chỉ được ghi tăng nguyên giá tài sản cố định nếu các chi phí này chắc chắn làm tăng lợi ích kinh tế trong tương lai do sử dụng tài sản đó. Các chi phí phát sinh không thỏa mãn điều kiện trên được ghi nhận là chi phí sản xuất, kinh doanh trong kỳ.

CÔNG TY CỔ PHẦN CẢNG AN GIANG

Địa chỉ: Quốc lộ 91, tổ 15, khóm Đông Thịnh B, Phường Mỹ Thạnh, TP. Long Xuyên, tỉnh An Giang

BÁO CÁO TÀI CHÍNH GIỮA NIÊN ĐỘ

6 tháng đầu của năm tài chính kết thúc ngày 31 tháng 12 năm 2019

Bản thuyết minh Báo cáo tài chính giữa niên độ (tiếp theo)

Khi tài sản cố định hữu hình được bán hay thanh lý, nguyên giá và giá trị hao mòn lũy kế được xóa sổ và lãi, lỗ phát sinh do thanh lý được ghi nhận vào thu nhập hay chi phí trong kỳ.

Tài sản cố định hữu hình được khấu hao theo phương pháp đường thẳng dựa trên thời gian hữu dụng ước tính. Số năm khấu hao của các loại tài sản cố định hữu hình như sau:

<u>Loại tài sản cố định</u>	<u>Số năm</u>
Nhà cửa, vật kiến trúc	10 - 30
Máy móc và thiết bị	05 - 20
Phương tiện vận tải, truyền dẫn	06 - 15

10. Tài sản cố định vô hình

Tài sản cố định vô hình được thể hiện theo nguyên giá trừ hao mòn lũy kế.

Nguyên giá tài sản cố định vô hình bao gồm toàn bộ các chi phí mà Công ty phải bỏ ra để có được tài sản cố định tính đến thời điểm đưa tài sản đó vào trạng thái sẵn sàng sử dụng. Chi phí liên quan đến tài sản cố định vô hình phát sinh sau khi ghi nhận ban đầu được ghi nhận là chi phí sản xuất, kinh doanh trong kỳ trừ khi các chi phí này gắn liền với một tài sản cố định vô hình cụ thể và làm tăng lợi ích kinh tế từ các tài sản này.

Khi tài sản cố định vô hình được bán hay thanh lý, nguyên giá và giá trị hao mòn lũy kế được xóa sổ và lãi, lỗ phát sinh do thanh lý được ghi nhận vào thu nhập hay chi phí trong kỳ.

Tài sản cố định vô hình của Công ty chỉ gồm Quyền sử dụng đất:

Quyền sử dụng đất là toàn bộ các chi phí thực tế Công ty đã chi ra có liên quan trực tiếp tới đất sử dụng, bao gồm: tiền chi ra để có quyền sử dụng đất, chi phí cho đền bù, giải phóng mặt bằng, san lấp mặt bằng, lệ phí trước bạ... Quyền sử dụng đất không xác định thời hạn không được tính khấu hao.

11. Chi phí xây dựng cơ bản dở dang

Chi phí xây dựng cơ bản dở dang phản ánh các chi phí liên quan trực tiếp (bao gồm cả chi phí lãi vay có liên quan phù hợp với chính sách kế toán của Công ty) đến các tài sản đang trong quá trình xây dựng, máy móc thiết bị đang lắp đặt để phục vụ cho mục đích sản xuất, cho thuê và quản lý cũng như chi phí liên quan đến việc sửa chữa tài sản cố định đang thực hiện. Các tài sản này được ghi nhận theo giá gốc và không được tính khấu hao.

12. Các khoản nợ phải trả và chi phí phải trả

Các khoản nợ phải trả và chi phí phải trả được ghi nhận cho số tiền phải trả trong tương lai liên quan đến hàng hóa và dịch vụ đã nhận được. Chi phí phải trả được ghi nhận dựa trên các ước tính hợp lý về số tiền phải trả.

Việc phân loại các khoản phải trả là phải trả người bán, chi phí phải trả và phải trả khác được thực hiện theo nguyên tắc sau:

- Phải trả người bán phản ánh các khoản phải trả mang tính chất thương mại phát sinh từ giao dịch mua hàng hóa, dịch vụ, tài sản và người bán là đơn vị độc lập với Công ty.
- Chi phí phải trả phản ánh các khoản phải trả cho hàng hóa, dịch vụ đã nhận được từ người bán hoặc đã cung cấp cho người mua nhưng chưa chi trả do chưa có hóa đơn hoặc chưa đủ hồ sơ, tài liệu kế toán và các khoản phải trả cho người lao động về tiền lương nghỉ phép, các khoản chi phí sản xuất, kinh doanh phải trích trước.

CÔNG TY CỔ PHẦN CẢNG AN GIANG

Địa chỉ: Quốc lộ 91, tổ 15, khóm Đông Thịnh B, Phường Mỹ Thạnh, TP. Long Xuyên, tỉnh An Giang

BÁO CÁO TÀI CHÍNH GIỮA NIÊN ĐỘ

6 tháng đầu của năm tài chính kết thúc ngày 31 tháng 12 năm 2019

Bản thuyết minh Báo cáo tài chính giữa niên độ (tiếp theo)

- Phải trả khác phản ánh các khoản phải trả không có tính thương mại, không liên quan đến giao dịch mua, bán, cung cấp hàng hóa dịch vụ.

Các khoản nợ phải trả và chi phí phải trả được phân loại ngắn hạn và dài hạn trên Bảng cân đối kế toán giữa niên độ căn cứ theo kỳ hạn còn lại tại ngày kết thúc kỳ kế toán.

13. **Vốn chủ sở hữu**

Vốn góp của chủ sở hữu

Vốn góp của chủ sở hữu được ghi nhận theo số vốn thực tế đã góp của các cổ đông.

14. **Phân phối lợi nhuận**

Lợi nhuận sau thuế thu nhập doanh nghiệp được phân phối cho các cổ đông sau khi đã trích lập các quỹ theo Điều lệ của Công ty cũng như các quy định của pháp luật và đã được Đại hội đồng cổ đông phê duyệt.

Việc phân phối lợi nhuận cho các cổ đông được cân nhắc đến các khoản mục phi tiền tệ nằm trong lợi nhuận sau thuế chưa phân phối có thể ảnh hưởng đến luồng tiền và khả năng chi trả cổ tức như lãi do đánh giá lại tài sản mang đi góp vốn, lãi do đánh giá lại các khoản mục tiền tệ, các công cụ tài chính và các khoản mục phi tiền tệ khác.

Cổ tức được ghi nhận là nợ phải trả khi được Đại hội đồng cổ đông phê duyệt.

15. **Ghi nhận doanh thu và thu nhập**

Doanh thu bán hàng hoá

Doanh thu bán hàng hoá được ghi nhận khi đồng thời thỏa mãn các điều kiện sau:

- Công ty đã chuyển giao phần lớn rủi ro và lợi ích gắn liền với quyền sở hữu hàng hóa cho người mua.
- Công ty không còn nắm giữ quyền quản lý hàng hóa như người sở hữu hàng hóa hoặc quyền kiểm soát hàng hóa.
- Doanh thu được xác định tương đối chắc chắn. Khi hợp đồng quy định người mua được quyền trả lại hàng hoá đã mua theo những điều kiện cụ thể, doanh thu chỉ được ghi nhận khi những điều kiện cụ thể đó không còn tồn tại và người mua không được quyền trả lại hàng hóa (trừ trường hợp khách hàng có quyền trả lại hàng hóa dưới hình thức đổi lại để lấy hàng hóa, dịch vụ khác).
- Công ty đã hoặc sẽ thu được lợi ích kinh tế từ giao dịch bán hàng.
- Xác định được chi phí liên quan đến giao dịch bán hàng.

Doanh thu cung cấp dịch vụ

Doanh thu cung cấp dịch vụ được ghi nhận khi đồng thời thỏa mãn các điều kiện sau:

- Doanh thu được xác định tương đối chắc chắn. Khi hợp đồng quy định người mua được quyền trả lại dịch vụ đã mua theo những điều kiện cụ thể, doanh thu chỉ được ghi nhận khi những điều kiện cụ thể đó không còn tồn tại và người mua không được quyền trả lại dịch vụ đã cung cấp.
- Công ty đã hoặc sẽ thu được lợi ích kinh tế từ giao dịch cung cấp dịch vụ đó.
- Xác định được phần công việc đã hoàn thành vào thời điểm báo cáo.
- Xác định được chi phí phát sinh cho giao dịch và chi phí để hoàn thành giao dịch cung cấp dịch vụ đó.

CÔNG TY CỔ PHẦN CẢNG AN GIANG

Địa chỉ: Quốc lộ 91, tổ 15, khóm Đông Thịnh B, Phường Mỹ Thạnh, TP. Long Xuyên, tỉnh An Giang

BÁO CÁO TÀI CHÍNH GIỮA NIÊN ĐỘ

6 tháng đầu của năm tài chính kết thúc ngày 31 tháng 12 năm 2019

Bản thuyết minh Báo cáo tài chính giữa niên độ (tiếp theo)

Trường hợp dịch vụ được thực hiện trong nhiều kỳ thì doanh thu được ghi nhận trong kỳ được căn cứ vào kết quả phân công việc đã hoàn thành vào ngày kết thúc kỳ kế toán.

Tiền lãi

Tiền lãi được ghi nhận trên cơ sở thời gian và lãi suất thực tế từng kỳ.

16. Chi phí đi vay

Chi phí đi vay bao gồm lãi tiền vay và các chi phí khác phát sinh liên quan trực tiếp đến các khoản vay.

Chi phí đi vay được ghi nhận vào chi phí khi phát sinh. Trường hợp chi phí đi vay liên quan trực tiếp đến việc đầu tư xây dựng hoặc sản xuất tài sản dở dang cần có một thời gian đủ dài (trên 12 tháng) để có thể đưa vào sử dụng theo mục đích định trước hoặc bán thì chi phí đi vay này được tính vào giá trị của tài sản đó. Đối với khoản vay riêng phục vụ việc xây dựng tài sản cố định, bất động sản đầu tư, lãi vay được vốn hóa kể cả khi thời gian xây dựng dưới 12 tháng. Các khoản thu nhập phát sinh từ việc đầu tư tạm thời các khoản vay được ghi giảm nguyên giá tài sản có liên quan.

Đối với các khoản vốn vay chung trong đó có sử dụng cho mục đích đầu tư xây dựng hoặc sản xuất tài sản dở dang thì chi phí đi vay vốn hóa được xác định theo tỷ lệ vốn hóa đối với chi phí lũy kế bình quân gia quyền phát sinh cho việc đầu tư xây dựng cơ bản hoặc sản xuất tài sản đó. Tỷ lệ vốn hóa được tính theo tỷ lệ lãi suất bình quân gia quyền của các khoản vay chưa trả trong kỳ, ngoại trừ các khoản vay riêng biệt phục vụ cho mục đích hình thành một tài sản cụ thể.

17. Các khoản chi phí

Chi phí là những khoản làm giảm lợi ích kinh tế được ghi nhận tại thời điểm giao dịch phát sinh hoặc khi có khả năng tương đối chắc chắn sẽ phát sinh trong tương lai không phân biệt đã chi tiền hay chưa.

Các khoản chi phí và khoản doanh thu do nó tạo ra phải được ghi nhận đồng thời theo nguyên tắc phù hợp. Trong trường hợp nguyên tắc phù hợp xung đột với nguyên tắc thận trọng, chi phí được ghi nhận căn cứ vào bản chất và quy định của các Chuẩn mực kế toán để đảm bảo phản ánh giao dịch một cách trung thực, hợp lý.

18. Thuế thu nhập doanh nghiệp

Chi phí thuế thu nhập doanh nghiệp chỉ gồm thuế thu nhập hiện hành.

Thuế thu nhập hiện hành

Thuế thu nhập hiện hành là khoản thuế được tính dựa trên thu nhập tính thuế. Thu nhập tính thuế chênh lệch so với lợi nhuận kế toán là do điều chỉnh các khoản chênh lệch tạm thời giữa thuế và kế toán, các chi phí không được trừ cũng như điều chỉnh các khoản thu nhập không phải chịu thuế và các khoản lỗ được chuyển.

19. Bên liên quan

Các bên được coi là liên quan nếu một bên có khả năng kiểm soát hoặc có ảnh hưởng đáng kể đối với bên kia trong việc ra quyết định các chính sách tài chính và hoạt động. Các bên cũng được xem là bên liên quan nếu cùng chịu sự kiểm soát chung hay chịu ảnh hưởng đáng kể chung.

CÔNG TY CỔ PHẦN CẢNG AN GIANG

Địa chỉ: Quốc lộ 91, tổ 15, khóm Đông Thịnh B, Phường Mỹ Thạnh, TP. Long Xuyên, tỉnh An Giang

BÁO CÁO TÀI CHÍNH GIỮA NIÊN ĐỘ

6 tháng đầu của năm tài chính kết thúc ngày 31 tháng 12 năm 2019

Bản thuyết minh Báo cáo tài chính giữa niên độ (tiếp theo)

Trong việc xem xét mối quan hệ của các bên liên quan, bản chất của mỗi quan hệ được chú trọng nhiều hơn hình thức pháp lý.

20. Báo cáo theo bộ phận

Bộ phận theo lĩnh vực kinh doanh là một phần có thể xác định riêng biệt tham gia vào quá trình sản xuất hoặc cung cấp sản phẩm, dịch vụ và có rủi ro và lợi ích kinh tế khác với các bộ phận kinh doanh khác.

Bộ phận theo khu vực địa lý là một phần có thể xác định riêng biệt tham gia vào quá trình sản xuất hoặc cung cấp sản phẩm, dịch vụ trong phạm vi một môi trường kinh tế cụ thể và có rủi ro và lợi ích kinh tế khác với các bộ phận kinh doanh trong các môi trường kinh tế khác.

Thông tin bộ phận được lập và trình bày phù hợp với chính sách kế toán áp dụng cho việc lập và trình bày Báo cáo tài chính giữa niên độ của Công ty.

V. THÔNG TIN BỔ SUNG CHO CÁC KHOẢN MỤC TRÌNH BÀY TRONG BẢNG CÂN ĐỐI KẾ TOÁN GIỮA NIÊN ĐỘ

1. Tiền và các khoản tương đương tiền

	<u>Số cuối kỳ</u>	<u>Số đầu năm</u>
Tiền mặt	297.898.900	242.841.200
Tiền gửi ngân hàng không kỳ hạn	15.919.260.253	13.151.145.432
Các khoản tương đương tiền	25.000.000.000	25.000.000.000
- Tiền gửi ngân hàng có kỳ hạn gốc không quá 03 tháng	<u>25.000.000.000</u>	<u>25.000.000.000</u>
Cộng	<u>41.217.159.153</u>	<u>38.393.986.632</u>

2. Các khoản đầu tư tài chính

Các khoản đầu tư tài chính của Công ty chỉ gồm đầu tư góp vốn vào đơn vị khác. Thông tin về các khoản đầu tư tài chính của Công ty như sau:

Đầu tư góp vốn vào đơn vị khác

	<u>Số cuối kỳ</u>		<u>Số đầu năm</u>	
	<u>Giá gốc</u>	<u>Dự phòng</u>	<u>Giá gốc</u>	<u>Dự phòng</u>
<i>Đầu tư góp vốn vào đơn vị khác</i>				
Công ty Cổ phần Dầu khí Mê Kông	<u>4.320.000.000</u>	<u>(1.036.776.506)</u>	<u>4.320.000.000</u>	<u>(989.767.844)</u>
Cộng	<u>4.320.000.000</u>	<u>(1.036.776.506)</u>	<u>4.320.000.000</u>	<u>(989.767.844)</u>

Theo Công văn số 143/AGP ngày 16 tháng 6 năm 2011 gửi Ủy ban Nhân dân tỉnh An Giang, Công ty Cổ phần Cảng An Giang đồng ý góp vốn làm cổ đông sáng lập của Công ty Cổ phần Xăng dầu Dầu khí An Giang với tổng số vốn điều lệ là 80.000.000.000 VND.

Theo thỏa thuận về việc thành lập Công ty Cổ phần Xăng dầu Dầu khí An Giang ngày 27 tháng 6 năm 2011 tỷ lệ góp vốn của Công ty Cổ phần Cảng An Giang là 9.000.000.000 VND tương đương 11,25% vốn điều lệ. Năm 2015, Công ty Cổ phần Cảng An Giang đã bị hoán đổi cổ phần của Công ty Cổ phần Xăng dầu Dầu khí An Giang lấy cổ phần của Công ty Cổ phần Dầu khí Mê Kông theo tỷ lệ 1:0,96 theo thông báo số 1063/TB-DKMK ngày 30 tháng 6 năm 2015 của Công ty Cổ phần Dầu khí Mê Kông về việc sáp nhập. Tại ngày kết thúc kỳ kế toán, Công ty nắm giữ 432.000 cổ phần của Công ty Cổ phần Dầu khí Mê Kông (tương đương 0,84% vốn điều lệ).

CÔNG TY CỔ PHẦN CẢNG AN GIANG

Địa chỉ: Quốc lộ 91, tổ 15, khóm Đông Thịnh B, Phường Mỹ Thạnh, TP. Long Xuyên, tỉnh An Giang

BÁO CÁO TÀI CHÍNH GIỮA NIÊN ĐỘ

6 tháng đầu của năm tài chính kết thúc ngày 31 tháng 12 năm 2019

Bản thuyết minh Báo cáo tài chính giữa niên độ (tiếp theo)

Giá trị hợp lý

Công ty chưa xác định giá trị hợp lý của các khoản đầu tư do chưa có hướng dẫn cụ thể về việc xác định giá trị hợp lý.

Dự phòng cho các khoản đầu tư góp vốn vào đơn vị khác

Tình hình biến động dự phòng cho các khoản đầu tư góp vốn vào đơn vị khác như sau:

	<u>Kỳ này</u>	<u>Kỳ trước</u>
Số đầu năm	989.767.844	1.037.573.253
Trích lập dự phòng bổ sung	47.008.662	-
Hoàn nhập dự phòng	-	(21.510.150)
Số cuối kỳ	<u>1.036.776.506</u>	<u>1.016.063.103</u>

3. Phải thu ngắn hạn của khách hàng

	<u>Số cuối kỳ</u>	<u>Số đầu năm</u>
Phải thu bên liên quan	<u>80.327.300</u>	<u>32.774.200</u>
Ông Nguyễn Quốc Bảo	80.327.300	32.774.200
Phải thu các khách hàng khác	<u>14.126.201.886</u>	<u>14.280.055.253</u>
Công ty Cổ phần Kinh doanh và Tiếp vận vận tải Hoàng Phú An	-	1.236.505.300
Ông Nguyễn Đức Diện	1.840.097.787	1.968.930.492
Các khách hàng khác	12.286.104.099	11.074.619.461
Cộng	<u>14.206.529.186</u>	<u>14.312.829.453</u>

4. Trả trước cho người bán

4a. Trả trước cho người bán ngắn hạn

	<u>Số cuối kỳ</u>	<u>Số đầu năm</u>
Trả trước cho các người bán khác		
Công ty Cổ phần Quản lý Bảo trì đường thủy nội địa số 13	22.000.000	22.000.000
Trung tâm Phát triển quỹ đất tỉnh An Giang	90.346.000	90.346.000
Các nhà cung cấp khác	1.955.784.265	52.956.539
Cộng	<u>2.068.130.265</u>	<u>165.302.539</u>

4b. Trả trước cho người bán dài hạn

	<u>Số cuối kỳ</u>	<u>Số đầu năm</u>
Trả trước cho các người bán khác		
Trường Kỹ thuật nghiệp vụ - Sở Giao thông Vận tải An Giang	10.000.000.000	10.000.000.000
Các nhà cung cấp khác	463.660.000	555.760.000
Cộng	<u>10.463.660.000</u>	<u>10.555.760.000</u>

5. Phải thu ngắn hạn khác

	<u>Số cuối kỳ</u>		<u>Số đầu năm</u>	
	<u>Giá trị</u>	<u>Dự phòng</u>	<u>Giá trị</u>	<u>Dự phòng</u>
Phải thu các tổ chức và cá nhân khác				

CÔNG TY CỔ PHẦN CẢNG AN GIANG

Địa chỉ: Quốc lộ 91, tổ 15, khóm Đông Thịnh B, Phường Mỹ Thạnh, TP. Long Xuyên, tỉnh An Giang

BÁO CÁO TÀI CHÍNH GIỮA NIÊN ĐỘ

6 tháng đầu của năm tài chính kết thúc ngày 31 tháng 12 năm 2019

Bản thuyết minh Báo cáo tài chính giữa niên độ (tiếp theo)

	Số cuối kỳ		Số đầu năm	
	Giá trị	Dự phòng	Giá trị	Dự phòng
Lãi dự thu – tiền gửi tiết kiệm có kỳ hạn	55.876.712	-	30.347.222	-
Tạm ứng	202.553.149	-	349.901.489	-
Các khoản phải thu ngắn hạn khác	430.631.395	-	408.555.956	-
Cộng	689.061.256	-	788.804.667	-

6. Nợ xấu

	Thời gian quá hạn	Số cuối kỳ		Thời gian quá hạn	Số đầu năm	
		Giá gốc	Giá trị có thể thu hồi		Giá gốc	Giá trị có thể thu hồi
<i>Các tổ chức và cá nhân khác</i>						
Công ty TNHH Thương mại và Xây dựng Tỷ Hưng - Phải thu tiền bán hàng	Trên 03 năm	143.656.776	-	Trên 03 năm	143.656.776	-
Công ty Cổ phần Xuất nhập khẩu Xây dựng Văn Minh - Phải thu tiền bán hàng	Trên 03 năm	51.248.722	-	Trên 03 năm	51.248.722	-
Công ty Cổ phần Thái Đức Dương - Phải thu tiền bán hàng	Trên 03 năm	74.272.859	-	Trên 03 năm	74.272.859	-
Công ty TNHH Thương mại Dịch vụ Minh Thành - Phải thu tiền bán hàng	Trên 03 năm	22.606.300	-	Trên 03 năm	22.606.300	-
Công ty TNHH Dịch vụ Thương mại Hải Châu - Phải thu tiền bán hàng	Trên 03 năm	160.933.487	-	Trên 03 năm	160.933.487	-
Công ty TNHH Vận tải Thủy bộ An Hải - Phải thu tiền bán hàng	Trên 03 năm	181.200.000	-	Trên 03 năm	181.200.000	-
Công ty TNHH Gia Hiện - Phải thu tiền bán hàng	Trên 03 năm	60.110.000	-	Trên 03 năm	60.110.000	-
Các tổ chức khác - Phải thu tiền bán hàng	Trên 06 tháng đến dưới 02 năm	1.766.760.886	975.232.443	Trên 06 tháng đến dưới 02 năm	1.766.760.886	975.232.443
Cộng		2.460.789.030	975.232.443		2.460.789.030	975.232.443

Tình hình biến động dự phòng nợ phải thu khó đòi như sau:

	Kỳ này	Kỳ trước
Số đầu năm	1.485.556.587	1.705.090.876
Hoàn nhập dự phòng	-	(379.959.176)
Số cuối kỳ	1.485.556.587	1.325.131.700

7. Hàng tồn kho

	Số cuối kỳ		Số đầu năm	
	Giá gốc	Dự phòng	Giá gốc	Dự phòng
Nguyên liệu, vật liệu	1.268.965.637	-	1.617.406.654	(37.497.492)
Công cụ, dụng cụ	1.435.238.135	-	1.012.392.877	-
Hàng hóa	12.710.021	-	8.990.021	-
Cộng	2.716.913.793	-	2.638.789.552	(37.497.492)

CÔNG TY CỔ PHẦN CẢNG AN GIANG

Địa chỉ: Quốc lộ 91, tổ 15, khóm Đông Thịnh B, Phường Mỹ Thạnh, TP. Long Xuyên, tỉnh An Giang

BÁO CÁO TÀI CHÍNH GIỮA NIÊN ĐỘ

6 tháng đầu của năm tài chính kết thúc ngày 31 tháng 12 năm 2019

Bản thuyết minh Báo cáo tài chính giữa niên độ (tiếp theo)

Tình hình biến động dự phòng giảm giá hàng tồn kho như sau:

	<u>Kỳ này</u>	<u>Kỳ trước</u>
Số đầu năm	37.497.492	-
Hoàn nhập dự phòng	(37.497.492)	-
Số cuối kỳ	-	-

8. Chi phí trả trước**8a. Chi phí trả trước ngắn hạn**

	<u>Số cuối kỳ</u>	<u>Số đầu năm</u>
Công cụ dụng cụ	315.292.175	225.913.814
Chi phí bảo hiểm	61.912.292	74.627.591
Chi phí sửa chữa thường xuyên	433.876.999	407.353.540
Các chi phí trả trước ngắn hạn khác	20.380.038	32.845.501
Cộng	831.461.504	740.740.446

8b. Chi phí trả trước dài hạn

	<u>Số cuối kỳ</u>	<u>Số đầu năm</u>
Giá trị lợi thế kinh doanh về giá trị thương hiệu	89.809.776	115.469.694
Chi phí sửa chữa tài sản cố định	340.277.778	-
Các chi phí trả trước dài hạn khác	582.251.238	426.268.479
Cộng	1.012.338.792	541.738.173

9. Tài sản cố định hữu hình

	<u>Nhà cửa, vật kiến trúc</u>	<u>Máy móc và thiết bị</u>	<u>Phương tiện vận tải, truyền dẫn</u>	<u>Cộng</u>
Nguyên giá				
Số đầu năm	80.885.596.186	6.649.059.376	89.195.496.552	176.730.152.114
Đầu tư xây dựng cơ bản hoàn thành	-	-	1.661.214.546	1.661.214.546
Số cuối kỳ	80.885.596.186	6.649.059.376	90.856.711.098	178.391.366.660
<i>Trong đó:</i>				
Đã khấu hao hết nhưng vẫn còn sử dụng	-	39.550.000	-	39.550.000
Chờ thanh lý	-	-	-	-
Giá trị hao mòn				
Số đầu năm	45.080.590.643	4.543.167.048	47.438.350.963	97.062.108.654
Khấu hao trong kỳ	1.183.597.602	206.713.872	2.693.650.320	4.083.961.794
Số cuối kỳ	46.264.188.245	4.749.880.920	50.132.001.283	101.146.070.448
Giá trị còn lại				
Số đầu năm	35.805.005.543	2.105.892.328	41.757.145.589	79.668.043.460
Số cuối kỳ	34.621.407.941	1.899.178.456	40.724.709.815	77.245.296.212
<i>Trong đó:</i>				

CÔNG TY CỔ PHẦN CẢNG AN GIANG

Địa chỉ: Quốc lộ 91, tổ 15, xóm Đông Thịnh B, Phường Mỹ Thạnh, TP. Long Xuyên, tỉnh An Giang

BÁO CÁO TÀI CHÍNH GIỮA NIÊN ĐỘ

6 tháng đầu của năm tài chính kết thúc ngày 31 tháng 12 năm 2019

Bản thuyết minh Báo cáo tài chính giữa niên độ (tiếp theo)

	Nhà cửa, vật kiến trúc	Máy móc và thiết bị	Phương tiện vận tải, truyền dẫn	Cộng
Tạm thời chưa sử dụng	-	-	-	-
Đang chờ thanh lý	-	-	-	-

Một số tài sản cố định hữu hình là phương tiện vận tải, truyền dẫn có giá trị còn lại theo sổ sách là 3.221.812.856 VND đã được thế chấp, cầm cố để đảm bảo cho các khoản vay của Ngân hàng TMCP Quân đội - Chi nhánh An Giang.

10. Tài sản cố định vô hình

Tài sản cố định vô hình là Quyền sử dụng đất có thời hạn lâu dài, không trích khấu hao.

11. Chi phí xây dựng cơ bản dở dang

	Số đầu năm	Chi phí phát sinh trong kỳ	Kết chuyển vào TSCĐ trong kỳ	Số cuối kỳ
Mua sắm tài sản cố định	-	1.661.214.546	(1.661.214.546)	-
Xây dựng cơ bản dở dang	78.567.000	136.662.727	-	215.229.727
<i>Công trình dự án đầu tư và mở rộng Cảng Mỹ Thới</i>	<i>78.567.000</i>	<i>136.662.727</i>	<i>-</i>	<i>215.229.727</i>
Cộng	78.567.000	1.797.877.273	(1.661.214.546)	215.229.727

12. Phải trả người bán ngắn hạn

	Số cuối kỳ	Số đầu năm
<i>Phải trả các nhà cung cấp khác</i>		
Công ty TNHH MTV Dịch vụ Thương mại Vạn Vạn Phúc	239.900.000	806.540.000
Công ty TNHH Đầu tư Thương mại Dịch vụ Quốc tế Đại Minh	-	181.100.000
Chi nhánh Công ty Cổ phần Thương mại Dầu khí Cửu Long tại An Giang	788.850.000	511.140.000
Công ty Cổ phần Đầu tư Xuất nhập khẩu và Dịch vụ Vận tải Minh Phương	349.901.200	-
Công ty TNHH Xây dựng Dịch vụ Thương mại Đức Liêm	206.216.200	-
Các nhà cung cấp khác	141.490.000	109.588.400
Cộng	1.726.357.400	1.608.368.400

Công ty không có nợ phải trả người bán quá hạn chưa thanh toán.

13. Người mua trả tiền trước ngắn hạn

	Số cuối kỳ	Số đầu năm
<i>Trả trước của các khách hàng khác</i>		
Công ty Cổ phần Thương mại Vận tải biển Đại Nam	17.821.683	17.821.683
Công ty Cổ phần Đầu tư Thiên Tân	5.320.000	5.320.000
Công ty TNHH Sản xuất Thương mại Phước	70.752.000	-

CÔNG TY CỔ PHẦN CẢNG AN GIANG

Địa chỉ: Quốc lộ 91, tổ 15, khóm Đông Thịnh B, Phường Mỹ Thạnh, TP. Long Xuyên, tỉnh An Giang

BÁO CÁO TÀI CHÍNH GIỮA NIÊN ĐỘ

6 tháng đầu của năm tài chính kết thúc ngày 31 tháng 12 năm 2019

Bản thuyết minh Báo cáo tài chính giữa niên độ (tiếp theo)

	<u>Số cuối kỳ</u>	<u>Số đầu năm</u>
Thành IV		
Các khách hàng khác	5.984.670	8.478.197
Cộng	99.878.353	31.619.880

14. Thuế và các khoản phải nộp Nhà nước

	<u>Số đầu năm</u>	<u>Số phải nộp trong kỳ</u>	<u>Số đã thực nộp trong kỳ</u>	<u>Số cuối kỳ</u>
Thuế GTGT hàng bán nội địa	342.474.365	2.190.769.289	(2.236.983.521)	296.260.133
Thuế thu nhập doanh nghiệp	65.654.190	964.153.040	(270.441.948)	759.365.282
Thuế thu nhập cá nhân	5.251.512	68.567.391	(66.053.755)	7.765.148
Tiền thuê đất	-	758.947.840	(758.947.840)	-
Các loại thuế khác	-	3.000.000	(3.000.000)	-
Phí, lệ phí và các khoản phải nộp khác	-	66.044.160	(66.044.160)	-
Cộng	413.380.067	4.051.481.720	(3.401.471.224)	1.063.390.563

Thuế giá trị gia tăng

Công ty nộp thuế giá trị gia tăng theo phương pháp khấu trừ với thuế suất 0%; 5% và 10%.

Thuế thu nhập doanh nghiệp

Công ty phải nộp thuế thu nhập doanh nghiệp cho các khoản thu nhập tính thuế với thuế suất 20% (kỳ trước thuế suất là 20%).

Thuế thu nhập doanh nghiệp phải nộp trong kỳ được dự tính như sau:

	Luỹ kế từ đầu năm đến cuối kỳ này	
	<u>Năm nay</u>	<u>Năm trước</u>
Tổng lợi nhuận kế toán trước thuế	4.714.775.166	3.056.157.784
Các khoản điều chỉnh tăng, giảm lợi nhuận kế toán để xác định lợi nhuận chịu thuế thu nhập doanh nghiệp:		
- Các khoản điều chỉnh tăng	105.990.033	26.562.801
- Các khoản điều chỉnh giảm	-	-
Thu nhập chịu thuế	4.820.765.199	3.082.720.585
Thu nhập được miễn thuế	-	-
Lỗi các năm trước được chuyển	-	-
Thu nhập tính thuế	4.820.765.199	3.082.720.585
Thuế suất thuế thu nhập doanh nghiệp	20%	20%
Thuế thu nhập doanh nghiệp phải nộp	964.153.040	616.544.117

Việc xác định thuế thu nhập doanh nghiệp phải nộp của Công ty được căn cứ vào các quy định hiện hành về thuế. Tuy nhiên, những quy định này thay đổi theo từng thời kỳ và các quy định về thuế đối với nhiều loại giao dịch khác nhau có thể được giải thích theo nhiều cách khác nhau. Do vậy số

CÔNG TY CỔ PHẦN CẢNG AN GIANG

Địa chỉ: Quốc lộ 91, tổ 15, khóm Đông Thịnh B, Phường Mỹ Thạnh, TP. Long Xuyên, tỉnh An Giang

BÁO CÁO TÀI CHÍNH GIỮA NIÊN ĐỘ

6 tháng đầu của năm tài chính kết thúc ngày 31 tháng 12 năm 2019

Bản thuyết minh Báo cáo tài chính giữa niên độ (tiếp theo)

thuế được trình bày trên Báo cáo tài chính giữa niên độ có thể sẽ thay đổi khi cơ quan thuế kiểm tra.

Tiền thuê đất

Công ty phải nộp tiền thuê đất đối với diện tích 42.585,2 m² theo hợp đồng thuê đất số 52/HĐ.TĐ ngày 20 tháng 6 năm 2012, thời gian thuê 50 năm kể từ ngày 03 tháng 5 năm 2012 đến ngày 03 tháng 5 năm 2062, trong đó 3.885,4 m² x 56.000 đồng/m²/năm, còn lại 38.699,8 m² x 33.600 đồng/m²/năm.

Theo Công văn số 534/CT-THNVDT ngày 15 tháng 4 năm 2015 của Cục thuế tỉnh An Giang trả lời về việc khấu trừ lợi thế vị trí địa lý (lợi thế kinh doanh) của Công ty Cổ phần Cảng An Giang thì từ năm 2015 trở đi giá trị lợi thế vị trí địa lý được khấu trừ vào tiền thuê đất phải nộp hàng năm số tiền là 1.517.895.680 VND cho đến khi hết giá trị lợi thế vị trí địa lý này.

Các loại thuế khác

Công ty kê khai và nộp theo quy định.

15. Phải trả người lao động

Là tiền lương còn phải trả người lao động.

16. Doanh thu chưa thực hiện

16a. Doanh thu chưa thực hiện ngắn hạn

Là doanh thu dịch vụ nhận trước ngắn hạn.

16b. Doanh thu chưa thực hiện dài hạn

Là doanh thu dịch vụ nhận trước dài hạn.

17. Phải trả khác

17a. Phải trả ngắn hạn khác

	<u>Số cuối kỳ</u>	<u>Số đầu năm</u>
Phải trả các bên liên quan	1.433.073.600	-
Tổng Công ty Đầu tư và Kinh doanh vốn Nhà nước – Cổ tức, lợi nhuận phải trả	1.433.073.600	-
Phải trả các tổ chức và cá nhân khác	1.273.041.545	-
Cổ tức, lợi nhuận phải trả	680.130.520	24.800.600
Các khoản phải trả ngắn hạn khác	592.228.491	580.715.454
Cộng	2.705.432.611	605.516.054

17b. Phải trả dài hạn khác

Là tiền nhận ký quỹ, ký cược dài hạn.

18. Vay ngắn hạn

	<u>Số cuối kỳ</u>	<u>Số đầu năm</u>
Vay ngắn hạn phải trả các tổ chức và cá nhân khác		
Vay dài hạn đến hạn trả của Ngân hàng TMCP Quân đội - Chi nhánh An Giang	204.062.500	613.187.500
Cộng	204.062.500	613.187.500

CÔNG TY CỔ PHẦN CẢNG AN GIANG

Địa chỉ: Quốc lộ 91, tổ 15, khóm Đông Thịnh B, Phường Mỹ Thạnh, TP. Long Xuyên, tỉnh An Giang

BÁO CÁO TÀI CHÍNH GIỮA NIÊN ĐỘ

6 tháng đầu của năm tài chính kết thúc ngày 31 tháng 12 năm 2019

Bản thuyết minh Báo cáo tài chính giữa niên độ (tiếp theo)

Công ty có khả năng trả được các khoản vay ngắn hạn.

Vay Ngân hàng TMCP Quân đội - Chi nhánh An Giang để bổ sung vốn thanh toán mua tài sản cố định với lãi suất 8%/năm từ ngày 30/9/2015 - 30/9/2016, sau thời gian trên, lãi suất được xác định bằng lãi suất huy động tiết kiệm dân cư kỳ hạn 12 tháng loại trả sau xác định tại ngày điều chỉnh lãi suất cộng với biên độ lãi suất 2%/năm, thời hạn vay 48 tháng kể từ ngày giải ngân đầu tiên. Số tiền vay được hoàn trả hàng tháng. Khoản vay này được đảm bảo bằng việc thế chấp tài sản hình thành từ vốn vay (xem thuyết minh số V.9).

Chi tiết số phát sinh về các khoản vay ngắn hạn trong kỳ như sau:

	Kỳ này	Kỳ trước
Số đầu năm	613.187.500	818.250.000
Số tiền vay đã trả	(409.125.000)	(409.125.000)
Số cuối kỳ	204.062.500	409.125.000

19. Quỹ khen thưởng, phúc lợi

	Số đầu năm	Trích quỹ trong kỳ	Chi quỹ trong kỳ	Số cuối kỳ
Quỹ khen thưởng	175.174.546	95.613.237	-	270.787.783
Quỹ phúc lợi	20.697.960	223.097.551	(14.400.000)	229.395.511
Cộng	195.872.506	318.710.788	(14.400.000)	500.183.294

20. Vốn chủ sở hữu

20a. Bảng đối chiếu biến động của vốn chủ sở hữu

	Vốn góp của chủ sở hữu	Quỹ Đầu tư phát triển	Lợi nhuận sau thuế chưa phân phối	Cộng
Số dư đầu năm trước	138.000.000.000	4.397.979.092	3.133.637.665	145.531.616.757
Lợi nhuận trong kỳ trước	-	-	2.439.613.667	2.439.613.667
Trích quỹ trong kỳ trước	-	156.681.883	(470.045.649)	(313.363.766)
Chia cổ tức trong kỳ trước	-	-	(2.663.400.000)	(2.663.400.000)
Số dư cuối kỳ trước	138.000.000.000	4.554.660.975	2.439.805.683	144.994.466.658
Số dư đầu năm nay	138.000.000.000	4.554.660.975	3.187.299.902	145.741.960.877
Lợi nhuận trong kỳ này	-	-	3.750.622.126	3.750.622.126
Trích quỹ trong kỳ này	-	159.355.394	(478.066.182)	(318.710.788)
Chia cổ tức trong kỳ này	-	-	(2.704.800.000)	(2.704.800.000)
Số dư cuối kỳ này	138.000.000.000	4.714.016.369	3.755.055.846	146.469.072.215

20b. Chi tiết vốn góp của chủ sở hữu

Tình hình góp vốn điều lệ như sau:

	Theo Giấy chứng nhận đăng ký doanh nghiệp		Vốn điều lệ đã góp (VND)	Vốn điều lệ còn phải góp (VND)
	VND	Tỷ lệ (%)		
Tổng Công ty Đầu tư và Kinh doanh vốn Nhà nước	73.116.000.000	52,98	73.116.000.000	-
Các cổ đông khác	64.884.000.000	47,02	64.884.000.000	-
Cộng	138.000.000.000	100	138.000.000.000	-

CÔNG TY CỔ PHẦN CẢNG AN GIANG

Địa chỉ: Quốc lộ 91, tổ 15, khóm Đông Thịnh B, Phường Mỹ Thạnh, TP. Long Xuyên, tỉnh An Giang

BÁO CÁO TÀI CHÍNH GIỮA NIÊN ĐỘ

6 tháng đầu của năm tài chính kết thúc ngày 31 tháng 12 năm 2019

Bản thuyết minh Báo cáo tài chính giữa niên độ (tiếp theo)

20c. Cổ phiếu

	<u>Số cuối kỳ</u>	<u>Số đầu năm</u>
Số lượng cổ phiếu đăng ký phát hành	13.800.000	13.800.000
Số lượng cổ phiếu đã phát hành	13.800.000	13.800.000
- Cổ phiếu phổ thông	13.800.000	13.800.000
- Cổ phiếu ưu đãi	-	-
Số lượng cổ phiếu được mua lại	-	-
- Cổ phiếu phổ thông	-	-
- Cổ phiếu ưu đãi	-	-
Số lượng cổ phiếu đang lưu hành	13.800.000	13.800.000
- Cổ phiếu phổ thông	13.800.000	13.800.000
- Cổ phiếu ưu đãi	-	-

Mệnh giá cổ phiếu đang lưu hành: 10.000 VND.

20d. Phân phối lợi nhuận

Trong kỳ, Công ty đã phân phối lợi nhuận năm 2018 theo Nghị quyết số 20/NQ-ĐHĐCĐ ngày 31 tháng 5 năm 2019 của Đại hội đồng cổ đông thường niên năm 2019 như sau:

	<u>Số tiền (VND)</u>
• Chia cổ tức cho các cổ đông	: 2.704.800.000
• Trích quỹ đầu tư phát triển (5% lợi nhuận)	: 159.355.394
• Trích quỹ khen thưởng, phúc lợi (10% lợi nhuận)	: 318.710.788
Cộng	3.182.866.182

21. Các khoản mục ngoài Bảng cân đối kế toán giữa niên độ

21a. Ngoại tệ các loại

Tại ngày kết thúc kỳ kế toán, tiền bao gồm 4.197,22 USD (số đầu năm là 4.203,82 USD).

21b. Nợ khó đòi đã xử lý

	<u>Số cuối kỳ</u>	<u>Số đầu năm</u>	<u>Nguyên nhân xóa sổ</u>
	<u>VND</u>	<u>VND</u>	
Vosa Cần Thơ	35.746.216	35.746.216	Công nợ phát sinh từ trước năm 1992, khách hàng từ chối thanh toán.
Nguyễn Văn Bưởi	4.681.280	4.681.280	Công nợ phát sinh từ năm 1992, không còn liên hệ được địa chỉ của khách hàng.
Công ty Văn Lang	1.677.000	1.677.000	Công nợ phát sinh từ năm 1995, không còn liên hệ được địa chỉ của khách hàng.
Cục hàng hải Việt Nam	6.044.774	6.044.774	Công nợ phát sinh từ năm 1994, không thu hồi được.
Tàu Trần Đề	7.457.000	7.457.000	Công nợ phát sinh từ năm 1996, không còn liên hệ được địa chỉ của khách hàng.
Công ty Vận tải biển Tài chính	7.207.983	7.207.983	Công nợ phát sinh từ năm 2005, không còn liên hệ được địa chỉ của khách hàng.
Phòng kinh doanh Xây dựng Hàng hải	2.677.340	2.677.340	Công nợ phát sinh đã lâu, do bộ phận kế toán thay đổi không bàn giao.
Nguyễn Văn Liêu	3.525.388	3.525.388	Con nợ không có khả năng thanh toán nợ.

CÔNG TY CỔ PHẦN CẢNG AN GIANG

Địa chỉ: Quốc lộ 91, tổ 15, khóm Đông Thịnh B, Phường Mỹ Thạnh, TP. Long Xuyên, tỉnh An Giang

BÁO CÁO TÀI CHÍNH GIỮA NIÊN ĐỘ

6 tháng đầu của năm tài chính kết thúc ngày 31 tháng 12 năm 2019

Bản thuyết minh Báo cáo tài chính giữa niên độ (tiếp theo)

	<u>Số cuối kỳ</u>	<u>Số đầu năm</u>	<u>Nguyên nhân xóa sổ</u>
	<u>VND</u>	<u>VND</u>	
Huỳnh Văn Linh	1.000.000	1.000.000	Không tìm được địa chỉ của đối tượng nợ.
Sáu Mẫu	1.915.750	1.915.750	Nợ phát sinh đã lâu không liên hệ được địa chỉ
Trịnh Thị Hương	13.468.262	13.468.262	Công nợ phát sinh từ năm 2000, không có khả năng thanh toán.
Từ Huân Tước	1.600.000	1.600.000	Không tìm được địa chỉ của đối tượng nợ.
Tô Xuân Thái	1.500.000	1.500.000	Công nợ phát sinh từ năm 2000, không liên hệ được địa chỉ.
Công ty Công trình Giao thông An Giang	3.192.000	3.192.000	Công nợ phát sinh từ năm 2006, đơn vị đã giải thể.
Võ Thắng Lợi	2.281.600	2.281.600	Công nợ phát sinh năm 2006, không còn hồ sơ gốc.
Công ty Nam Hưng	3.422.000	3.422.000	Công nợ phát sinh năm 2003, đối tượng nợ không thanh toán.
Cộng	<u>97.396.593</u>	<u>97.396.593</u>	

VI. THÔNG TIN BỔ SUNG CHO CÁC KHOẢN MỤC TRÌNH BÀY TRONG BÁO CÁO KẾT QUẢ HOẠT ĐỘNG KINH DOANH GIỮA NIÊN ĐỘ**1. Doanh thu bán hàng và cung cấp dịch vụ****1a. Tổng doanh thu**

	Lũy kế từ đầu năm đến cuối kỳ này	
	<u>Năm nay</u>	<u>Năm trước</u>
Doanh thu bán hàng hóa	2.432.616.945	7.270.713.893
Doanh thu cung cấp dịch vụ	34.198.203.393	29.420.017.482
Cộng	<u>36.630.820.338</u>	<u>36.690.731.375</u>

1b. Doanh thu bán hàng và cung cấp dịch vụ cho các bên liên quan

Trong kỳ, Công ty chỉ phát sinh giao dịch cung cấp dịch vụ cho thuê mặt bằng với bên liên quan là thành viên Hội đồng quản trị với số tiền 43.230.091 VND (kỳ trước là 44.257.697 VND).

2. Giá vốn hàng bán

	Lũy kế từ đầu năm đến cuối kỳ này	
	<u>Năm nay</u>	<u>Năm trước</u>
Giá vốn của hàng hóa đã bán	2.389.461.269	6.591.678.600
Giá vốn của dịch vụ đã cung cấp	25.279.349.118	22.824.662.132
Hoàn nhập dự phòng giảm giá hàng tồn kho	(37.497.492)	-
Cộng	<u>27.631.312.895</u>	<u>29.416.340.732</u>

3. Doanh thu hoạt động tài chính

	Lũy kế từ đầu năm đến cuối kỳ này	
	<u>Năm nay</u>	<u>Năm trước</u>
Lãi tiền gửi ngân hàng có kỳ hạn	643.378.805	488.519.597

CÔNG TY CỔ PHẦN CẢNG AN GIANG

Địa chỉ: Quốc lộ 91, tổ 15, khóm Đông Thịnh B, Phường Mỹ Thạnh, TP. Long Xuyên, tỉnh An Giang

BÁO CÁO TÀI CHÍNH GIỮA NIÊN ĐỘ

6 tháng đầu của năm tài chính kết thúc ngày 31 tháng 12 năm 2019

Bản thuyết minh Báo cáo tài chính giữa niên độ (tiếp theo)

	Luỹ kế từ đầu năm đến cuối kỳ này	
	Năm nay	Năm trước
Lãi tiền gửi ngân hàng không kỳ hạn	15.370.134	31.604.810
Lãi chênh lệch tỷ giá do đánh giá lại các khoản mục tiền tệ có gốc ngoại tệ	315.146	1.074.142
Doanh thu tài chính khác	-	93.023.906
Cộng	659.064.085	614.222.455
4. Chi phí tài chính	Luỹ kế từ đầu năm đến cuối kỳ này	
	Năm nay	Năm trước
Chi phí lãi vay	17.557.193	56.369.535
Dự phòng/(Hoàn nhập dự phòng) đầu tư tài chính dài hạn	47.008.662	(21.510.150)
Cộng	64.565.855	34.859.385
5. Chi phí bán hàng	Luỹ kế từ đầu năm đến cuối kỳ này	
	Năm nay	Năm trước
Chi phí cho nhân viên	499.766.494	509.147.024
Chi phí vật liệu, bao bì	30.619.325	27.312.448
Chi phí dụng cụ, đồ dùng	7.354.490	11.230.002
Chi phí khấu hao tài sản cố định	56.431.074	56.431.074
Chi phí dịch vụ mua ngoài	49.541.356	30.152.906
Các chi phí khác	62.926.246	124.619.572
Cộng	706.638.985	758.893.026
6. Chi phí quản lý doanh nghiệp	Luỹ kế từ đầu năm đến cuối kỳ này	
	Năm nay	Năm trước
Chi phí cho nhân viên	2.020.939.176	2.220.446.781
Chi phí vật liệu quản lý	99.299.477	78.854.689
Chi phí đồ dùng văn phòng	34.694.467	74.228.993
Chi phí khấu hao tài sản cố định	258.444.384	224.976.204
Thuế, phí và lệ phí	827.992.000	878.884.568
Hoàn nhập dự phòng phải thu khó đòi	-	(379.959.176)
Chi phí dịch vụ mua ngoài	201.852.242	181.381.062
Các chi phí khác	735.370.135	739.307.348
Cộng	4.178.591.881	4.018.120.469
7. Thu nhập khác	Luỹ kế từ đầu năm đến cuối kỳ này	
	Năm nay	Năm trước
Thu từ khen thưởng của Ủy ban nhân dân tỉnh An Giang trong hoạt động tham gia phong trào địa	-	5.200.000

CÔNG TY CỔ PHẦN CẢNG AN GIANG

Địa chỉ: Quốc lộ 91, tổ 15, khóm Đông Thịnh B, Phường Mỹ Thạnh, TP. Long Xuyên, tỉnh An Giang

BÁO CÁO TÀI CHÍNH GIỮA NIÊN ĐỘ

6 tháng đầu của năm tài chính kết thúc ngày 31 tháng 12 năm 2019

Bản thuyết minh Báo cáo tài chính giữa niên độ (tiếp theo)

	Luỹ kế từ đầu năm đến cuối kỳ này	
	Năm nay	Năm trước
phương		
Thu nhập từ bán hồ sơ dự thầu	6.000.000	-
Thu nhập khác	359	780.367
Cộng	6.000.359	5.980.367

8. Chi phí khác

	Luỹ kế từ đầu năm đến cuối kỳ này	
	Năm nay	Năm trước
Thuế bị phạt, bị truy thu	-	6.779.980
Chi phí khác	-	19.782.821
Cộng	-	26.562.801

9. Lãi trên cổ phiếu**9a. Lãi cơ bản/suy giảm trên cổ phiếu**

	Luỹ kế từ đầu năm đến cuối kỳ này	
	Năm nay	Năm trước
Lợi nhuận kế toán sau thuế thu nhập doanh nghiệp	3.750.622.126	2.439.613.667
Trích quỹ khen thưởng, phúc lợi (*)	(375.062.213)	(243.961.367)
Lợi nhuận tính lãi cơ bản/suy giảm trên cổ phiếu	3.375.559.913	2.195.652.300
Số lượng bình quân gia quyền của cổ phiếu phổ thông đang lưu hành trong kỳ	13.800.000	13.800.000
Lãi cơ bản/suy giảm trên cổ phiếu	245	159

(*) Quỹ khen thưởng, phúc lợi được tạm trích tỷ lệ theo Nghị quyết số 20/NQ-ĐHĐCĐ ngày 31 tháng 5 năm 2019 của Đại hội đồng cổ đông thường niên năm 2019.

Cổ phiếu phổ thông đang lưu hành bình quân trong kỳ được tính như sau:

	Luỹ kế từ đầu năm đến cuối kỳ này	
	Năm nay	Năm trước
Cổ phiếu phổ thông đang lưu hành đầu năm	13.800.000	13.800.000
Ảnh hưởng của cổ phiếu phổ thông phát hành trong kỳ	-	-
Cổ phiếu phổ thông đang lưu hành bình quân trong kỳ	13.800.000	13.800.000

9b. Thông tin khác

Không có các giao dịch cổ phiếu phổ thông hoặc giao dịch cổ phiếu phổ thông tiềm năng nào xảy ra từ ngày kết thúc kỳ kế toán đến ngày công bố Báo cáo tài chính giữa niên độ này.



CÔNG TY CỔ PHẦN CẢNG AN GIANG

Địa chỉ: Quốc lộ 91, tổ 15, khóm Đông Thịnh B, Phường Mỹ Thạnh, TP. Long Xuyên, tỉnh An Giang

BÁO CÁO TÀI CHÍNH GIỮA NIÊN ĐỘ

6 tháng đầu của năm tài chính kết thúc ngày 31 tháng 12 năm 2019

Bản thuyết minh Báo cáo tài chính giữa niên độ (tiếp theo)

10. Chi phí sản xuất kinh doanh theo yếu tố

	Luỹ kế từ đầu năm đến cuối kỳ này	
	Năm nay	Năm trước
Chi phí nguyên liệu, vật liệu	4.058.534.757	3.771.875.725
Chi phí nhân công	13.450.000.716	14.053.304.393
Chi phí khấu hao tài sản cố định	4.083.961.794	4.010.431.710
Chi phí dịch vụ mua ngoài	7.324.594.849	4.651.025.149
Chi phí khác	1.247.487.868	1.115.038.650
Cộng	30.164.579.984	27.601.675.627

VII. NHỮNG THÔNG TIN KHÁC

1. Giao dịch và số dư với các bên liên quan

Các bên liên quan với Công ty bao gồm: các thành viên quản lý chủ chốt, các cá nhân có liên quan với các thành viên quản lý chủ chốt và các bên liên quan khác.

1a. Giao dịch và số dư với các thành viên quản lý chủ chốt và các cá nhân có liên quan với các thành viên quản lý chủ chốt

Các thành viên quản lý chủ chốt gồm: các thành viên Hội đồng quản trị và các thành viên Ban Tổng Giám đốc. Các cá nhân có liên quan với các thành viên quản lý chủ chốt là các thành viên mật thiết trong gia đình các thành viên quản lý chủ chốt.

Giao dịch với các thành viên quản lý chủ chốt và các cá nhân có liên quan với các thành viên quản lý chủ chốt

Công ty chỉ phát sinh giao dịch cung cấp dịch vụ cho thuê mặt bằng với các thành viên quản lý chủ chốt và các cá nhân có liên quan với các thành viên quản lý chủ chốt đã trình bày VI.1b.

Công nợ với các thành viên quản lý chủ chốt và các cá nhân có liên quan với các thành viên quản lý chủ chốt

Công nợ với các thành viên quản lý chủ chốt và các cá nhân có liên quan với các thành viên quản lý chủ chốt trình bày tại thuyết minh số V.3.

Thu nhập của các thành viên quản lý chủ chốt

	Luỹ kế từ đầu năm đến cuối kỳ này	
	Năm nay	Năm trước
Tiền lương	404.920.035	427.337.837
Thù lao, phụ cấp	185.340.000	185.340.000
Cộng	590.260.035	612.677.837

1b. Giao dịch và số dư với các bên liên quan khác

Các bên liên quan khác với Công ty gồm:

Bên liên quan khác	Mối quan hệ
Tổng Công ty Đầu tư và Kinh doanh vốn Nhà nước	Công ty mẹ



CÔNG TY CỔ PHẦN CẢNG AN GIANG

Địa chỉ: Quốc lộ 91, tổ 15, xóm Đông Thịnh B, Phường Mỹ Thạnh, TP. Long Xuyên, tỉnh An Giang

BÁO CÁO TÀI CHÍNH GIỮA NIÊN ĐỘ

6 tháng đầu của năm tài chính kết thúc ngày 31 tháng 12 năm 2019

Bản thuyết minh Báo cáo tài chính giữa niên độ (tiếp theo)

Giao dịch với các bên liên quan khác

Luỹ kế từ đầu năm đến cuối kỳ này
Năm nay Năm trước

Tổng Công ty Đầu tư và Kinh doanh vốn Nhà nước

Phân phối cổ tức

1.433.073.600

Công nợ với các bên liên quan khác

Công nợ với các bên liên quan khác được trình bày tại thuyết minh số V.17a.

2. Thông tin về bộ phận

Thông tin bộ phận được trình bày theo lĩnh vực kinh doanh và khu vực địa lý. Báo cáo bộ phận chính yếu là theo lĩnh vực kinh doanh dựa trên cơ cấu tổ chức và quản lý nội bộ và hệ thống Báo cáo tài chính nội bộ của Công ty.

Thông tin về lĩnh vực kinh doanh

Hoạt động kinh doanh chính của Công ty là kinh doanh dịch vụ bốc xếp. Ngoài ra, hoạt động kinh doanh khác chủ yếu là lệ phí cảng và dịch vụ lai dắt tàu biển, doanh thu từ hoạt động khác chiếm tỷ trọng không đáng kể, chỉ khoảng 11% trong tổng doanh thu 6 tháng đầu năm 2019. Doanh thu và giá vốn của các hoạt động kinh doanh được trình bày tại thuyết minh số VI.1a và VI.2.

Thông tin về khu vực địa lý

Hoạt động của Công ty chủ yếu diễn ra trên lãnh thổ Việt Nam.

3. Sự kiện phát sinh sau ngày kết thúc kỳ kế toán

Không có sự kiện trọng yếu nào phát sinh sau ngày kết thúc kỳ kế toán yêu cầu phải điều chỉnh số liệu hoặc công bố trên Báo cáo tài chính giữa niên độ.

An Giang, ngày 01 tháng 8 năm 2019

Lâm Ngọc Sương
Người lập

Nguyễn Văn Cơ
Kế toán trưởng



Bùi Thành Hiệp
Tổng Giám đốc