

Ngày 16 tháng 8 năm 2019

**CÔNG BỐ THÔNG TIN TRÊN CÔNG THÔNG TIN ĐIỆN TỬ CỦA  
ỦY BAN CHỨNG KHOÁN NHÀ NƯỚC VÀ SGDCK HÀ NỘI**

**Kính gửi: - Ủy ban Chứng khoán Nhà nước  
- Sở Giao dịch Chứng khoán Hà Nội**

Công ty: **CÔNG TY CỔ PHẦN TÀI NGUYÊN MASAN**

Mã chứng khoán: **MSR**

Địa chỉ trụ sở chính: Phòng 802, Tầng 8, Tòa nhà Central Plaza, Số 17 Lê Duẩn, Phường Bến Nghé, Quận 1, TP. Hồ Chí Minh

Điện thoại: (028) 6256 3862 Fax: (028) 3827 4115

Website: [www.masangroup.com/masanresources](http://www.masangroup.com/masanresources)

Người thực hiện công bố thông tin: Ông Phạm Nguyên Hải

Địa chỉ: Phòng 802, Tầng 8, Tòa nhà Central Plaza, Số 17 Lê Duẩn, Phường Bến Nghé, Quận 1, TP. Hồ Chí Minh

Điện thoại (cơ quan): (028) 6256 3862 Fax: (028) 3827 4115

Loại thông tin công bố:  24h  72h  Yêu cầu  Bất thường  Định kỳ

Nội dung thông tin công bố: Công ty Cổ phần Tài nguyên Masan công bố Báo cáo Tài chính hợp nhất/ báo cáo tài chính riêng giữa niên độ cho kỳ 06 tháng kết thúc ngày 30/06/2019 đã được kiểm toán soát xét.

Thông tin này đã được công bố trên trang thông tin điện tử của Công ty vào ngày 16/08/2019 tại đường dẫn [https://www.masangroup.com/masanresources/investor-center/corporate-announcements?lang\\_ui=vn](https://www.masangroup.com/masanresources/investor-center/corporate-announcements?lang_ui=vn)

Chúng tôi xin cam kết các thông tin công bố trên đây là đúng sự thật và hoàn toàn chịu trách nhiệm trước pháp luật về nội dung các thông tin đã công bố.

**Người được ủy quyền công bố thông tin**



**PHẠM NGUYỄN HẢI**

**CÔNG TY CỔ PHẦN TÀI NGUYÊN MASAN CỘNG HÒA XÃ HỘI CHỦ NGHĨA VIỆT NAM**

Số: 186/2019/CV

**Độc lập – Tự do – Hạnh phúc**

V/v: Giải trình lợi nhuận sau thuế 6 tháng đầu năm 2019, chênh lệch so với BCTC cùng kỳ năm trước

\*\*\*\*\*

Ngày 15 tháng 8 năm 2019

Kính gửi: Ủy ban Chứng khoán Nhà nước  
Sở Giao dịch chứng khoán Hà Nội

Công ty Cổ phần Tài nguyên Masan (“Masan Tài Nguyên”) xin gửi tới Quý Cơ quan lời chào trân trọng.

Theo quy định tại điểm a và b, khoản 4, Điều 11 Thông tư số 155/2015/TT-BTC ngày 06/10/2015 của Bộ Tài chính hướng dẫn công bố thông tin trên thị trường chứng khoán (“Thông tư 155”), Công ty Cổ phần Tài nguyên Masan xin giải trình về chênh lệch lợi nhuận sau thuế soát xét 6 tháng đầu năm 2019 thay đổi trên 10% so với báo cáo cùng kỳ năm trước như sau:

1. Trên báo cáo hợp nhất:

Lợi nhuận sau thuế được soát xét 6 tháng đầu năm 2019 của Tập đoàn là VND1.6 tỷ, giảm VND423 tỷ tương ứng 99% so với cùng kỳ năm trước với các lý do chính sau:

- Lợi nhuận gộp giảm 37% tương ứng VND425 tỷ so với 6 tháng 2018 chủ yếu do mức doanh thu thuần 6 tháng đầu năm 2019 giảm VND549 tỷ so với cùng kỳ năm 2018 ảnh hưởng bởi giá bán Vonfram giảm và tăng lượng hàng tồn kho Đồng vì Công ty đang tìm giải pháp chế biến nội địa và tiếp tục nghiên cứu để xây dựng nhà máy tinh luyện Đồng/Vàng riêng.
- Chi phí tài chính thuần tăng VND58 tỷ do Công ty phát sinh thêm các hoạt động tài chính trong 6 tháng đầu năm 2019 so với cùng kỳ năm 2018.
- Tập đoàn tiếp tục áp dụng các biện pháp kiểm soát chi phí chặt chẽ, cải tiến kỹ thuật, nâng cao sản xuất; quản lý dòng tiền đảm bảo tối ưu hóa nguồn tiền sử dụng với chi phí tài chính thấp nhất, dẫn đến chi phí bán hàng và chi phí quản lý giảm VND45 tỷ.

2. Trên báo cáo riêng:

Kết quả hoạt động kinh doanh riêng lẻ được soát xét 6 tháng đầu năm 2019 báo cáo lãi và biến động tăng VND0.7 tỷ so với kết quả hoạt động kinh doanh lãi của 6 tháng đầu năm 2018 chủ yếu do tăng doanh thu tài chính thuần.

Công ty Cổ phần Tài nguyên Masan giải trình để Quý Cơ quan rõ.

Xin trân trọng cảm ơn.

**CÔNG TY CỔ PHẦN TÀI NGUYÊN MASAN**  
**TỔNG GIÁM ĐỐC**

  
Trưởng Richard Bradshaw



**Công ty Cổ phần Tài nguyên Masan**

Báo cáo tài chính hợp nhất giữa niên độ  
cho kỳ sáu tháng kết thúc  
ngày 30 tháng 6 năm 2019



**Công ty Cổ phần Tài nguyên Masan**  
**Thông tin về Công ty**

**Giấy Chứng nhận**

**Đăng ký Doanh nghiệp số** 0309966889

ngày 27 tháng 4 năm 2010

Giấy Chứng nhận Đăng ký Doanh nghiệp của Công ty đã được điều chỉnh nhiều lần, và lần điều chỉnh gần đây nhất là vào ngày 20 tháng 5 năm 2019. Giấy Chứng nhận Đăng ký Doanh nghiệp và các bản điều chỉnh do Sở Kế hoạch và Đầu tư Thành phố Hồ Chí Minh cấp. Giấy Chứng nhận Đăng ký Kinh doanh đầu tiên số 0309966889 được cấp ngày 27 tháng 4 năm 2010.

**Giấy Chứng nhận Đầu tư số** 41122000131

ngày 2 tháng 8 năm 2013

Giấy Chứng nhận Đầu tư do Ủy ban Nhân dân Thành phố Hồ Chí Minh cấp cho Công ty để thực hiện việc đầu tư dự án “Công ty Cổ phần Tài nguyên Ma San” có thời gian hoạt động là 10 năm kể từ ngày được cấp Giấy Chứng nhận Đầu tư.

**Hội đồng Quản trị**  
(“*HDQT*”)

Ông Danny Le

Chủ tịch (*bổ nhiệm và được HDQT phê duyệt ngày 19/4/2019*)

Ông Chetan Prakash Baxi

Chủ tịch (*từ nhiệm ngày 16/4/2019 và được HDQT phê duyệt ngày 19/4/2019*)

Ông Nguyễn Thiệu Nam

Phó Chủ tịch (*bổ nhiệm và được HDQT phê duyệt ngày 19/4/2019*)

Tiến sỹ Nguyễn Đăng Quang

Thành viên

Ông Nguyễn Văn Thắng

Thành viên

Ông Craig Richard Bradshaw

Thành viên (*bổ nhiệm và được HDQT phê duyệt ngày 19/4/2019*)

Ông Dominic John Heaton

Thành viên (*từ nhiệm ngày 26/7/2018 và được HDQT phê duyệt ngày 19/4/2019*)

**Ban Giám đốc**

Ông Craig Richard Bradshaw

Tổng Giám đốc

Ông Stuart James Wells

Giám đốc Tài chính

(*từ ngày 7 tháng 3 năm 2019*)

Bà Nguyễn Thị Thanh Mai

Kế toán trưởng

**Trụ sở đăng ký**

Phòng 802, Tầng 8, Tòa nhà Central Plaza  
Số 17 Lê Duẩn, Phường Bến Nghé, Quận 1  
Thành phố Hồ Chí Minh  
Việt Nam

**Công ty kiểm toán**

Công ty TNHH KPMG  
Việt Nam

## **Công ty Cổ phần Tài nguyên Masan** **Báo cáo của Ban Giám Đốc**

Ban Giám Đốc của Công ty Cổ phần Tài nguyên Masan (“Công ty”) trình bày báo cáo này và báo cáo tài chính hợp nhất giữa niên độ đính kèm của Công ty và các công ty con (gọi chung là “Tập đoàn”) tại ngày và cho kỳ sáu tháng kết thúc ngày 30 tháng 6 năm 2019.

Ban Giám Đốc Công ty chịu trách nhiệm lập và trình bày báo cáo tài chính hợp nhất giữa niên độ theo các Chuẩn mực Kế toán Việt Nam, Chế độ Kế toán Doanh nghiệp Việt Nam và các quy định pháp lý có liên quan đến việc lập và trình bày báo cáo tài chính giữa niên độ. Theo ý kiến của Ban Giám Đốc Công ty:

- (a) báo cáo tài chính hợp nhất giữa niên độ được trình bày từ trang 5 đến trang 49 đã phản ánh trung thực và hợp lý tình hình tài chính hợp nhất của Tập đoàn tại ngày 30 tháng 6 năm 2019, kết quả hoạt động kinh doanh và lưu chuyển tiền tệ hợp nhất của Tập đoàn cho kỳ sáu tháng kết thúc cùng ngày, phù hợp với các Chuẩn mực Kế toán Việt Nam, Chế độ Kế toán Doanh nghiệp Việt Nam và các quy định pháp lý có liên quan đến việc lập và trình bày báo cáo tài chính giữa niên độ; và
- (b) tại ngày lập báo cáo này, không có lý do gì để Ban Giám Đốc cho rằng Tập đoàn sẽ không thể thanh toán các khoản nợ phải trả khi đến hạn.

Tại ngày lập báo cáo này, Ban Giám Đốc Công ty đã phê duyệt phát hành báo cáo tài chính hợp nhất giữa niên độ đính kèm.

Thay mặt Ban Giám Đốc



*Bradshaw*  
Craig Richard Bradshaw  
Tổng Giám Đốc

Thành phố Hồ Chí Minh, ngày 15 tháng 8 năm 2019



KPMG Limited  
46<sup>th</sup> Floor, Keangnam Landmark 72  
E6 Pham Hung Road, Me Tri Ward  
South Tu Liem District, Hanoi, Vietnam  
+84 (24) 3946 1600 | kpmg.com.vn

## **BÁO CÁO SOÁT XÉT THÔNG TIN TÀI CHÍNH GIỮA NIÊN ĐỘ**

### **Kính gửi các Cổ đông Công ty Cổ phần Tài nguyên Masan**

Chúng tôi đã soát xét báo cáo tài chính hợp nhất giữa niên độ đính kèm của Công ty Cổ phần Tài nguyên Masan (“Công ty”) và các công ty con (gọi chung là “Tập đoàn”), bao gồm bảng cân đối kế toán hợp nhất tại ngày 30 tháng 6 năm 2019, báo cáo kết quả hoạt động kinh doanh và báo cáo lưu chuyển tiền tệ hợp nhất liên quan cho kỳ sáu tháng kết thúc cùng ngày và các thuyết minh kèm theo được Ban Giám Đốc Công ty phê duyệt phát hành ngày 15 tháng 8 năm 2019, được trình bày từ trang 5 đến trang 49.

### **Trách nhiệm của Ban Giám Đốc**

Ban Giám Đốc Công ty chịu trách nhiệm lập và trình bày trung thực và hợp lý báo cáo tài chính hợp nhất giữa niên độ này theo các Chuẩn mực Kế toán Việt Nam, Chế độ Kế toán Doanh nghiệp Việt Nam và các quy định pháp lý có liên quan đến việc lập và trình bày báo cáo tài chính giữa niên độ, và chịu trách nhiệm đối với hệ thống kiểm soát nội bộ mà Ban Giám Đốc Công ty xác định là cần thiết để đảm bảo việc lập báo cáo tài chính hợp nhất giữa niên độ không có sai sót trọng yếu do gian lận hay nhầm lẫn.

### **Trách nhiệm của kiểm toán viên**

Trách nhiệm của chúng tôi là đưa ra kết luận về báo cáo tài chính hợp nhất giữa niên độ này dựa trên kết quả soát xét của chúng tôi. Chúng tôi đã thực hiện công việc soát xét theo Chuẩn mực Việt Nam về hợp đồng dịch vụ soát xét số 2410 Soát xét thông tin tài chính giữa niên độ do kiểm toán viên độc lập của đơn vị thực hiện.

Công việc soát xét thông tin tài chính giữa niên độ bao gồm việc thực hiện các cuộc phỏng vấn, chủ yếu là phỏng vấn những người chịu trách nhiệm về các vấn đề tài chính kế toán, và thực hiện thủ tục phân tích và các thủ tục soát xét khác. Một cuộc soát xét về cơ bản có phạm vi hẹp hơn một cuộc kiểm toán được thực hiện theo các chuẩn mực kiểm toán Việt Nam và do vậy không cho phép chúng tôi đạt được sự đảm bảo rằng chúng tôi sẽ nhận biết được tất cả các vấn đề trọng yếu có thể được phát hiện trong một cuộc kiểm toán. Theo đó, chúng tôi không đưa ra ý kiến kiểm toán.



## Kết luận của kiểm toán viên


Căn cứ trên kết quả soát xét của chúng tôi, chúng tôi không thấy có vấn đề gì khiến chúng tôi cho rằng báo cáo tài chính hợp nhất giữa niên độ đính kèm đã không phản ánh trung thực và hợp lý, trên các khía cạnh trọng yếu, tình hình tài chính hợp nhất của Tập đoàn tại ngày 30 tháng 6 năm 2019, kết quả hoạt động kinh doanh và lưu chuyển tiền tệ hợp nhất cho kỳ sáu tháng kết thúc cùng ngày, phù hợp với các Chuẩn mực Kế toán Việt Nam, Chế độ Kế toán Doanh nghiệp Việt Nam và các quy định pháp lý có liên quan đến việc lập và trình bày báo cáo tài chính giữa niên độ.

### Công ty TNHH KPMG

Việt Nam

Báo cáo soát xét số: 19-02-00167-19-1



  
Đàm Xuân Lâm

Giấy chứng nhận đăng ký hành nghề  
kiểm toán số: 0861-2018-007-1

Phó Tổng Giám đốc

Hà Nội, ngày 15 tháng 8 năm 2019

Wang Toon Kim

Giấy chứng nhận đăng ký hành nghề  
kiểm toán số: 0557-2018-007-1

**Công ty Cổ phần Tài nguyên Masan**  
**Bảng cân đối kế toán hợp nhất tại ngày 30 tháng 6 năm 2019**

Mẫu B 01a – DN/HN  
 (Ban hành theo Thông tư số 202/2014/TT-BTC  
 ngày 22/12/2014 của Bộ Tài chính)

	Mã số	Thuyết minh	30/6/2019 Nghìn VND	1/1/2019 Nghìn VND
<b>TÀI SẢN</b>				
<b>Tài sản ngắn hạn</b> (100 = 110 + 130 + 140 + 150)	<b>100</b>		<b>5.583.388.897</b>	<b>4.333.718.245</b>
<b>Tiền và các khoản tương đương tiền</b>	<b>110</b>	<b>9</b>	<b>368.886.673</b>	<b>467.220.260</b>
Tiền	111		140.698.967	263.449.041
Các khoản tương đương tiền	112		228.187.706	203.771.219
<b>Các khoản phải thu ngắn hạn</b>	<b>130</b>		<b>1.467.081.869</b>	<b>1.612.852.955</b>
Phải thu ngắn hạn của khách hàng	131	10	887.035.112	960.321.689
Trả trước cho người bán ngắn hạn	132		157.339.018	175.750.070
Phải thu ngắn hạn khác	136	11	422.707.739	476.781.196
<b>Hàng tồn kho</b>	<b>140</b>	<b>12</b>	<b>2.865.705.799</b>	<b>1.646.014.138</b>
Hàng tồn kho	141		2.865.705.799	1.646.014.138
<b>Tài sản ngắn hạn khác</b>	<b>150</b>		<b>881.714.556</b>	<b>607.630.892</b>
Chi phí trả trước ngắn hạn	151		59.070.328	45.996.377
Thuế giá trị gia tăng được khấu trừ	152		822.644.228	561.634.515
<b>Tài sản dài hạn</b> (200 = 210 + 220 + 240 + 250 + 260)	<b>200</b>		<b>23.435.435.164</b>	<b>23.615.407.322</b>
<b>Các khoản phải thu dài hạn</b>	<b>210</b>		<b>1.320.938.868</b>	<b>1.335.307.630</b>
Phải thu dài hạn khác	216	11	1.320.938.868	1.335.307.630
<b>Tài sản cố định</b>	<b>220</b>		<b>17.789.070.563</b>	<b>18.267.296.514</b>
Tài sản cố định hữu hình	221	13	17.303.756.112	17.767.943.281
<i>Nguyên giá</i>	222		22.532.364.293	22.411.038.516
<i>Giá trị hao mòn lũy kế</i>	223		(5.228.608.181)	(4.643.095.235)
Tài sản cố định hữu hình thuê tài chính	224	14	-	-
<i>Nguyên giá</i>	225		67.300.000	67.300.000
<i>Giá trị hao mòn lũy kế</i>	226		(67.300.000)	(67.300.000)
Tài sản cố định vô hình	227	15	485.314.451	499.353.233
<i>Nguyên giá</i>	228		695.319.201	688.278.032
<i>Giá trị hao mòn lũy kế</i>	229		(210.004.750)	(188.924.799)
<b>Tài sản dở dang dài hạn</b>	<b>240</b>		<b>1.713.104.589</b>	<b>1.429.178.901</b>
Chi phí xây dựng cơ bản dở dang	242	16	1.713.104.589	1.429.178.901
<b>Đầu tư tài chính dài hạn</b>	<b>250</b>		<b>5.900.000</b>	<b>5.900.000</b>
Đầu tư nắm giữ đến ngày đáo hạn	255		5.900.000	5.900.000
<b>Tài sản dài hạn khác</b>	<b>260</b>		<b>2.606.421.144</b>	<b>2.577.724.277</b>
Chi phí trả trước dài hạn	261	17	2.606.419.168	2.576.441.928
Tài sản thuế thu nhập hoãn lại	262	23(i)	1.976	1.282.349
<b>TỔNG TÀI SẢN (270 = 100 + 200)</b>	<b>270</b>		<b>29.018.824.061</b>	<b>27.949.125.567</b>

Các thuyết minh đính kèm là bộ phận hợp thành của báo cáo tài chính hợp nhất giữa niên độ này



**Công ty Cổ phần Tài nguyên Masan**

**Bảng cân đối kế toán hợp nhất tại ngày 30 tháng 6 năm 2019 (tiếp theo)**

Mẫu B 01a – DN/HN

(Ban hành theo Thông tư số 202/2014/TT-BTC  
ngày 22/12/2014 của Bộ Tài chính)

	Mã số	Thuyết minh	30/6/2019	1/1/2019
			Nghìn VND	Nghìn VND
<b>NGUỒN VỐN</b>				
<b>NỢ PHẢI TRẢ (300 = 310 + 330)</b>	<b>300</b>		<b>16.899.842.733</b>	<b>15.823.171.322</b>
<b>Nợ ngắn hạn</b>	<b>310</b>		<b>6.225.096.410</b>	<b>4.101.944.806</b>
Phải trả người bán ngắn hạn	311		545.987.980	526.342.610
Người mua trả tiền trước ngắn hạn	312	18	687.625.956	238.767.158
Thuế và các khoản phải nộp Nhà nước	313	19	54.582.087	66.770.503
Phải trả người lao động	314		20.365	-
Chi phí phải trả ngắn hạn	315	20	603.461.929	734.808.645
Phải trả ngắn hạn khác	319	21	104.837.512	67.894.855
Vay và nợ thuê tài chính ngắn hạn	320	22(a)	4.228.580.581	2.467.361.035
<b>Nợ dài hạn</b>	<b>330</b>		<b>10.674.746.323</b>	<b>11.721.226.516</b>
Phải trả dài hạn khác	337	21	1.124.123.839	1.124.123.839
Vay, trái phiếu phát hành và nợ thuê tài chính dài hạn	338	22(b)	8.513.450.419	9.491.007.736
Thuế thu nhập hoãn lại phải trả	341	23(ii)	598.403.720	613.430.657
Dự phòng phải trả dài hạn	342	24	438.768.345	492.664.284
<b>VỐN CHỦ SỞ HỮU (400 = 410)</b>	<b>400</b>		<b>12.118.981.328</b>	<b>12.125.954.245</b>
<b>Vốn chủ sở hữu</b>	<b>410</b>	<b>25</b>	<b>12.118.981.328</b>	<b>12.125.954.245</b>
Vốn cổ phần	411	26	8.993.091.220	8.993.091.220
- Cổ phiếu phổ thông có quyền biểu quyết	411a		8.993.091.220	8.993.091.220
Thặng dư vốn cổ phần	412	26	145.709.384	145.709.384
Vốn khác của chủ sở hữu	414		(295.683.347)	(295.683.347)
Lợi nhuận sau thuế chưa phân phối	421		3.275.864.071	3.282.836.988
- Lợi nhuận sau thuế chưa phân phối đến cuối kỳ trước	421a		3.274.311.194	2.757.718.772
- Lợi nhuận sau thuế chưa phân phối kỳ này	421b		1.552.877	525.118.216
<b>TỔNG NGUỒN VỐN (440 = 300 + 400)</b>	<b>440</b>		<b>29.018.824.061</b>	<b>27.949.125.567</b>


Ngày 15 tháng 8 năm 2019

Người lập:



Nguyễn Thị Thanh Mai  
Kế toán trưởng

Người kiểm tra:



Stuart James Wells  
Giám đốc Tài chính

Người duyệt:



Craig Richard Bradshaw  
Tổng Giám đốc

Các thuyết minh đính kèm là bộ phận hợp thành của báo cáo tài chính hợp nhất giữa niên độ này

**Công ty Cổ phần Tài nguyên Masan và các công ty con**  
**Báo cáo kết quả hoạt động kinh doanh hợp nhất cho kỳ sáu tháng kết thúc**  
**ngày 30 tháng 6 năm 2019**

**Mẫu B 02a – DN/HN**  
*(Ban hành theo Thông tư số 202/2014/TT-BTC*  
*ngày 22/12/2014 của Bộ Tài chính)*

	Mã số	Thuyết minh	Từ 1/1/2019 đến 30/6/2019 Nghìn VND	Từ 1/1/2018 đến 30/6/2018 Nghìn VND
Doanh thu bán hàng	01	28	2.690.013.281	3.238.658.813
Giá vốn hàng bán	11		1.978.876.729	2.102.735.229
<b>Lợi nhuận gộp (20 = 01 - 11)</b>	<b>20</b>		<b>711.136.552</b>	<b>1.135.923.584</b>
Doanh thu hoạt động tài chính	21	29	38.731.931	35.141.887
Chi phí tài chính	22	30	639.758.071	578.307.288
Chi phí bán hàng	25		49.070.508	59.023.157
Chi phí quản lý doanh nghiệp	26		50.714.349	86.490.633
<b>Lợi nhuận thuần từ hoạt động kinh doanh (30 = 20 + 21 - 22 - 25 - 26)</b>	<b>30</b>		<b>10.325.555</b>	<b>447.244.393</b>
Thu nhập khác	31		1.088.745	1.629.535
Chi phí khác	32		11.882.093	11.508.324
<b>Kết quả từ các hoạt động khác (40 = 31 - 32)</b>	<b>40</b>		<b>(10.793.348)</b>	<b>(9.878.789)</b>
<b>(Lỗ)/lợi nhuận kế toán trước thuế (50 = 30 + 40)</b>	<b>50</b>		<b>(467.793)</b>	<b>437.365.604</b>
Chi phí thuế TNDN hiện hành	51	31	11.725.894	23.720.831
Lợi ích thuế TNDN hoãn lại	52	31	(13.746.564)	(10.656.652)
<b>Lợi nhuận sau thuế TNDN (60 = 50 - 51 - 52) (chuyển sang trang sau)</b>	<b>60</b>		<b>1.552.877</b>	<b>424.301.425</b>

*Các thuyết minh đính kèm là bộ phận hợp thành của báo cáo tài chính hợp nhất giữa niên độ này*

**Công ty Cổ phần Tài nguyên Masan và các công ty con**  
**Báo cáo kết quả hoạt động kinh doanh hợp nhất cho kỳ sáu tháng kết thúc**  
**ngày 30 tháng 6 năm 2019 (tiếp theo)**

**Mẫu B 02a – DN/HN**  
*(Ban hành theo Thông tư số 202/2014/TT-BTC*  
*ngày 22/12/2014 của Bộ Tài chính)*

	Mã số	Thuyết minh	Từ 1/1/2019 đến 30/6/2019 Nghìn VND	Từ 1/1/2018 đến 30/6/2018 Nghìn VND
<b>Lợi nhuận sau thuế TNDN</b> <b>(60 = 50 - 51 - 52)</b> <b>(mang sang từ trang trước)</b>	<b>60</b>		<b>1.552.877</b>	<b>424.301.425</b>
<b>Lợi nhuận thuần phân bổ cho:</b>				
Cổ đông của Công ty	61		1.552.877	300.173.280
Cổ đông không kiểm soát	62		-	124.128.145
			<b>VND</b>	<b>VND</b>
<b>Lãi trên cổ phiếu</b>				
Lãi cơ bản trên cổ phiếu	70	32	2	334


Ngày 15 tháng 8 năm 2019

Người lập:



Nguyễn Thị Thanh Mai  
Kế toán trưởng

Người kiểm tra:



Stuart James Wells  
Giám đốc Tài chính

Người duyệt:



Craig Richard Bradshaw  
Tổng Giám đốc

*Các thuyết minh đính kèm là bộ phận hợp thành của báo cáo tài chính hợp nhất giữa niên độ này*

**Công ty Cổ phần Tài nguyên Masan và các công ty con**  
**Báo cáo lưu chuyển tiền tệ hợp nhất cho kỳ sáu tháng kết thúc ngày 30 tháng 6 năm 2019**  
**(Phương pháp gián tiếp)**

Mẫu B 03a – DN/HN  
 (Ban hành theo Thông tư số 202/2014/TT-BTC  
 ngày 22/12/2014 của Bộ Tài chính)

	Mã số	Thuyết minh	Từ 1/1/2019 đến 30/6/2019 Nghìn VND	Từ 1/1/2018 đến 30/6/2018 Nghìn VND
<b>LƯU CHUYỂN TIỀN TỪ HOẠT ĐỘNG KINH DOANH</b>				
<b>(Lỗ)/lợi nhuận trước thuế</b>	<b>01</b>		<b>(467.793)</b>	<b>437.365.604</b>
<b>Điều chỉnh cho các khoản</b>				
Khấu hao và phân bổ	02		610.685.451	617.558.207
Các khoản dự phòng	03		19.249.712	20.507.328
(Lãi)/lỗ chênh lệch tỷ giá hối đoái do đánh giá lại các khoản mục tiền tệ có gốc ngoại tệ	04		(7.404.768)	15.460.667
Lãi từ hoạt động đầu tư	05		(5.180.570)	(16.456.197)
Chi phí lãi vay và chi phí đi vay	06		564.402.731	534.535.411
<b>Lợi nhuận từ hoạt động kinh doanh trước những thay đổi vốn lưu động</b>	<b>08</b>		<b>1.181.284.763</b>	<b>1.608.971.020</b>
Biến động các khoản phải thu	09		(122.040.650)	(90.368.159)
Biến động hàng tồn kho	10		(1.219.691.661)	(234.294.194)
Biến động các khoản phải trả và nợ phải trả khác	11		510.247.883	(44.484.430)
Biến động chi phí trả trước	12		(28.251.456)	(95.108.978)
			<b>321.548.879</b>	<b>1.144.715.259</b>
Tiền lãi vay và chi phí đi vay đã trả	14		(567.056.813)	(490.124.143)
Thuế thu nhập doanh nghiệp đã nộp	15		(39.134.369)	(36.484.130)
<b>Lưu chuyển tiền thuần từ hoạt động kinh doanh</b>	<b>20</b>		<b>(284.642.303)</b>	<b>618.106.986</b>
<b>LƯU CHUYỂN TIỀN TỪ HOẠT ĐỘNG ĐẦU TƯ</b>				
Tiền chi mua sắm, xây dựng tài sản cố định và tài sản dài hạn khác	21		(559.114.759)	(559.056.574)
Tiền thu từ thanh lý tài sản cố định và tài sản dài hạn khác	22		968.182	1.023.636
Gửi tiền gửi có kỳ hạn tại ngân hàng	23		-	(5.900.000)
Thu hồi tiền gửi có kỳ hạn	24		-	32.500.000
Tiền chi mua lại phần vốn góp của cổ đông không kiểm soát	25		(8.525.794)	-
Tiền thu lãi tiền gửi	27		3.848.104	13.684.973
<b>Lưu chuyển tiền thuần từ hoạt động đầu tư</b>	<b>30</b>		<b>(562.824.267)</b>	<b>(517.747.965)</b>

Các thuyết minh đính kèm là bộ phận hợp thành của báo cáo tài chính hợp nhất giữa niên độ này

**Công ty Cổ phần Tài nguyên Masan và các công ty con**  
**Báo cáo lưu chuyển tiền tệ hợp nhất cho kỳ sáu tháng kết thúc ngày 30 tháng 6 năm 2019**  
**(Phương pháp gián tiếp – tiếp theo)**

Mẫu B 03a – DN/HN  
 (Ban hành theo Thông tư số 202/2014/TT-BTC  
 ngày 22/12/2014 của Bộ Tài chính)

	Mã số	Thuyết minh	Từ 1/1/2019 đến 30/6/2019 Nghìn VND	Từ 1/1/2018 đến 30/6/2018 Nghìn VND
<b>LƯU CHUYỂN TIỀN TỪ HOẠT ĐỘNG TÀI CHÍNH</b>				
Tiền thu từ đi vay	33		4.667.449.335	2.604.156.975
Tiền trả nợ gốc vay và chi phí liên quan đến phát hành trái phiếu	34		(3.924.816.994)	(2.452.438.164)
Tiền trả nợ gốc thuê tài chính	35		-	(9.026.327)
<b>Lưu chuyển tiền thuần từ hoạt động tài chính</b>	<b>40</b>		<b>742.632.341</b>	<b>142.692.484</b>
<b>Lưu chuyển tiền thuần trong kỳ</b> (50 = 20 + 30 + 40)	<b>50</b>		<b>(104.834.229)</b>	<b>243.051.505</b>
<b>Tiền và các khoản tương đương tiền đầu kỳ</b>	<b>60</b>		<b>467.220.260</b>	<b>780.414.201</b>
<b>Ảnh hưởng của thay đổi tỷ giá hối đoái đối với tiền và các khoản tương đương tiền</b>	<b>61</b>		<b>6.500.642</b>	<b>(3.689.483)</b>
<b>Tiền và các khoản tương đương tiền cuối kỳ</b> (70 = 50 + 60 + 61)	<b>70</b>	<b>9</b>	<b>368.886.673</b>	<b>1.019.776.223</b>

Ngày 15 tháng 8 năm 2019

Người lập:



Nguyễn Thị Thanh Mai  
Kế toán trưởng

Người kiểm tra:



Stuart James Wells  
Giám đốc Tài chính

Người duyệt:




Craig Richard Bradshaw  
Tổng Giám đốc

Các thuyết minh đính kèm là bộ phận hợp thành của báo cáo tài chính hợp nhất giữa niên độ này

**Công ty Cổ phần Tài nguyên Masan và các công ty con**  
**Thuyết minh báo cáo tài chính hợp nhất giữa niên độ cho kỳ sáu tháng kết thúc**  
**ngày 30 tháng 6 năm 2019**

**Mẫu B 09a – DN/HN**  
(Ban hành theo Thông tư số 202/2014/TT-BTC  
ngày 22/12/2014 của Bộ Tài chính)

Các thuyết minh này là bộ phận hợp thành và cần được đọc đồng thời với báo cáo tài chính hợp nhất giữa niên độ đính kèm.

## **1. Đơn vị báo cáo**

### **Hình thức sở hữu vốn và cấu trúc Tập đoàn**

Công ty Cổ phần Tài nguyên Masan (“Công ty” hoặc “MSR”) là một công ty cổ phần được thành lập tại Việt Nam. Hoạt động chính của Công ty là tư vấn quản lý.

Báo cáo tài chính hợp nhất giữa niên độ bao gồm Công ty và các công ty con (gọi chung là “Tập đoàn”).

Các hoạt động chính của các công ty con như sau:

<b>Tên công ty</b>		<b>Hoạt động chính</b>	<b>Tỷ lệ lợi ích kinh tế tại</b>	
			<b>30/6/2019</b>	<b>1/1/2019</b>
Công ty TNHH MTV Tài Nguyên Masan Thái Nguyên (“MRTN”)	Thành phố Hồ Chí Minh	Tư vấn quản lý	100%	100%
Công ty TNHH MTV Thương mại và Đầu tư Thái Nguyên (“TNTI”)	Thành phố Hồ Chí Minh	Tư vấn quản lý	100%	100%
Công ty TNHH Khai thác Chế biến Khoáng sản Núi Pháo (“NPM”)	Tỉnh Thái Nguyên	Khai thác và chế biến khoáng sản	100%	100%
Công ty TNHH Vonfram Masan (“MTC”)	Tỉnh Thái Nguyên	Chế biến kim loại màu và kim loại quý hiếm (Vonfram)	100%	100%

MTC là công ty con của NPM. TNTI và NPM là công ty con của MRTN. MRTN là công ty con của Công ty.

Tỷ lệ lợi ích kinh tế phản ánh tỷ lệ thực tế của các lợi ích kinh tế trực tiếp và gián tiếp của Công ty tại các công ty con.

Tất cả các công ty con của Công ty được thành lập tại Việt Nam.

Tại ngày 30 tháng 6 năm 2019, Tập đoàn có 1.413 nhân viên (1/1/2019: 1.403 nhân viên).

**Công ty Cổ phần Tài nguyên Masan và các công ty con**  
**Thuyết minh báo cáo tài chính hợp nhất giữa niên độ cho kỳ sáu tháng kết thúc**  
**ngày 30 tháng 6 năm 2019 (tiếp theo)**

**Mẫu B 09a – DN/HN**  
(Ban hành theo Thông tư số 202/2014/TT-BTC  
ngày 22/12/2014 của Bộ Tài chính)

**2. Cơ sở lập báo cáo tài chính**

**(a) Tuyên bố về tuân thủ**

Báo cáo tài chính hợp nhất giữa niên độ được lập theo các Chuẩn mực Kế toán Việt Nam, Chế độ Kế toán Doanh nghiệp Việt Nam và các quy định pháp lý có liên quan đến việc lập và trình bày báo cáo tài chính giữa niên độ.

**(b) Cơ sở đo lường**

Báo cáo tài chính hợp nhất giữa niên độ, trừ báo cáo lưu chuyển tiền tệ hợp nhất, được lập trên cơ sở dồn tích theo nguyên tắc giá gốc. Báo cáo lưu chuyển tiền tệ hợp nhất được lập theo phương pháp gián tiếp.

**(c) Kỳ kế toán năm**

Kỳ kế toán năm của Công ty và các công ty con là từ ngày 1 tháng 1 đến ngày 31 tháng 12.

**(d) Đơn vị tiền tệ kế toán**

Đơn vị tiền tệ kế toán của Tập đoàn là Đồng Việt Nam (“VND”). Báo cáo tài chính hợp nhất giữa niên độ được lập và trình bày bằng VND làm tròn đến hàng nghìn (“Nghìn VND”).

**3. Tóm tắt những chính sách kế toán chủ yếu**

Sau đây là những chính sách kế toán chủ yếu được Tập đoàn áp dụng trong việc lập báo cáo tài chính hợp nhất giữa niên độ này.

Những chính sách kế toán được Tập đoàn áp dụng trong việc lập báo cáo tài chính hợp nhất giữa niên độ này nhất quán với các chính sách kế toán áp dụng trong việc lập báo cáo tài chính hợp nhất năm gần nhất.

**(a) Cơ sở hợp nhất**

**(i) Hợp nhất kinh doanh**

Hợp nhất kinh doanh được hạch toán theo phương pháp mua tại ngày mua, là ngày mà quyền kiểm soát được chuyển giao cho Tập đoàn. Sự kiểm soát tồn tại khi Tập đoàn có quyền chi phối các chính sách tài chính và hoạt động của đơn vị nhằm thu được lợi ích kinh tế từ các hoạt động của đơn vị đó. Khi đánh giá quyền kiểm soát, Tập đoàn phải xem xét quyền biểu quyết tiềm tàng có thể thực hiện được tại thời điểm hiện tại.

**Công ty Cổ phần Tài nguyên Masan và các công ty con**  
**Thuyết minh báo cáo tài chính hợp nhất giữa niên độ cho kỳ sáu tháng kết thúc**  
**ngày 30 tháng 6 năm 2019 (tiếp theo)**

**Mẫu B 09a – DN/HN**  
(Ban hành theo Thông tư số 202/2014/TT-BTC  
ngày 22/12/2014 của Bộ Tài chính)

Theo phương pháp mua, tài sản và nợ phải trả của công ty được mua được hợp nhất theo giá trị hợp lý khi hợp nhất. Giá mua bao gồm tổng giá trị hợp lý của các tài sản đem trao đổi, các khoản nợ phải trả đã phát sinh hoặc đã tiếp nhận và các công cụ vốn chủ sở hữu phát hành bởi Tập đoàn tại ngày trao đổi. Lợi thế thương mại là phần chênh lệch giữa chi phí mua và lợi ích của Tập đoàn trong giá trị hợp lý thuần của các tài sản, nợ phải trả có thể xác định được và nợ tiềm tàng của công ty được mua. Khoản chênh lệch âm được ghi nhận thẳng vào báo cáo kết quả hoạt động kinh doanh.

Các chi phí giao dịch, ngoại trừ các chi phí liên quan đến việc phát hành công cụ nợ hoặc chứng khoán vốn của Tập đoàn liên quan đến việc hợp nhất kinh doanh, bao gồm các chi phí liên quan trực tiếp đến việc hợp nhất kinh doanh, như chi phí trả cho tư vấn tài chính, tư vấn pháp lý, thẩm định viên về giá và các nhà tư vấn liên quan đến hợp nhất kinh doanh. Các chi phí giao dịch này được tính vào giá phí hợp nhất kinh doanh. Các chi phí quản lý chung và các chi phí khác không liên quan trực tiếp đến giao dịch hợp nhất kinh doanh cụ thể đang được ghi nhận thì không được tính vào chi phí mua, mà được ghi nhận là chi phí phát sinh trong kỳ.

**(ii) Công ty con**

Các công ty con là các đơn vị chịu sự kiểm soát của Tập đoàn. Sự kiểm soát tồn tại khi Tập đoàn có quyền chi phối các chính sách tài chính và hoạt động của đơn vị nhằm thu được lợi ích kinh tế từ các hoạt động của đơn vị đó. Việc đánh giá quyền kiểm soát có xét đến quyền bỏ phiếu tiềm năng có thể thực hiện được tại thời điểm hiện tại. Báo cáo tài chính của các công ty con được hợp nhất trong báo cáo tài chính hợp nhất giữa niên độ từ ngày bắt đầu cho tới ngày chấm dứt kiểm soát đối với các đơn vị này.

**(iii) Lợi ích cổ đông không kiểm soát**

Lợi ích cổ đông không kiểm soát được xác định theo tỷ lệ lợi ích kinh tế của cổ đông không kiểm soát trong tài sản thuần của đơn vị bị mua lại tại ngày mua. Việc thoái vốn của Tập đoàn trong công ty con mà không dẫn đến mất quyền kiểm soát được kế toán tương tự như các giao dịch vốn chủ sở hữu. Theo Thông tư 202/2014/TT-BTC ban hành bởi Bộ Tài Chính hướng dẫn phương pháp lập và trình bày báo cáo hợp nhất (“Thông tư 202”), được áp dụng phi hồi tố từ ngày 1 tháng 1 năm 2015, chênh lệch giữa giá trị thay đổi phần sở hữu của Tập đoàn trong tài sản thuần của công ty con và số thu hoặc chi từ việc thoái vốn tại công ty con được ghi nhận vào lợi nhuận sau thuế chưa phân phối thuộc vốn chủ sở hữu.

**(iv) Các giao dịch được loại trừ khi hợp nhất**

Các số dư trong nội bộ tập đoàn và các khoản thu nhập và chi phí chưa thực hiện từ các giao dịch nội bộ được loại trừ khi lập báo cáo tài chính hợp nhất giữa niên độ.

**(v) Lợi thế thương mại**

Lợi thế thương mại phát sinh trong việc mua lại công ty con và được xác định theo giá gốc trừ đi giá trị hao mòn lũy kế. Giá gốc của lợi thế thương mại là khoản chênh lệch giữa chi phí mua và lợi ích của Tập đoàn trong giá trị hợp lý thuần của các tài sản, nợ phải trả và nợ tiềm tàng của đơn vị bị mua để có được quyền kiểm soát đơn vị bị mua cộng các chi phí liên quan trực tiếp đến giao dịch mua. Lợi thế thương mại phát sinh khi mua công ty con được phân bổ theo phương pháp đường thẳng trong vòng 10 năm. Giá trị ghi sổ của lợi thế thương mại phát sinh khi mua công ty con được ghi giảm xuống bằng giá trị có thể thu hồi khi Ban Giám đốc xác định khoản lợi thế thương mại không thể thu hồi toàn bộ.



**Công ty Cổ phần Tài nguyên Masan và các công ty con**  
**Thuyết minh báo cáo tài chính hợp nhất giữa niên độ cho kỳ sáu tháng kết thúc**  
**ngày 30 tháng 6 năm 2019 (tiếp theo)**

**Mẫu B 09a – DN/HN**  
(Ban hành theo Thông tư số 202/2014/TT-BTC  
ngày 22/12/2014 của Bộ Tài chính)

**(b) Các giao dịch bằng ngoại tệ**

Các giao dịch bằng các đơn vị tiền khác VND trong kỳ được quy đổi sang VND theo tỷ giá xấp xỉ với tỷ giá thực tế tại ngày giao dịch.

Các khoản mục tài sản và nợ phải trả có gốc bằng đơn vị tiền tệ khác VND được quy đổi sang VND theo tỷ giá mua chuyển khoản và bán chuyển khoản của ngân hàng thương mại nơi Công ty hoặc các công ty con thường xuyên có giao dịch tại ngày kết thúc kỳ kế toán năm.

Tất cả các khoản chênh lệch tỷ giá hối đoái được ghi nhận vào báo cáo kết quả hoạt động kinh doanh hợp nhất.

**(c) Tiền và các khoản tương đương tiền**

Tiền bao gồm tiền mặt và tiền gửi ngân hàng không kỳ hạn. Các khoản tương đương tiền là các khoản đầu tư ngắn hạn có tính thanh khoản cao, có thể dễ dàng chuyển đổi thành một lượng tiền xác định, không có nhiều rủi ro về thay đổi giá trị và được sử dụng cho mục đích đáp ứng các cam kết chi tiền ngắn hạn hơn là cho mục đích đầu tư hay là các mục đích khác.

**(d) Các khoản đầu tư**

***Đầu tư nắm giữ đến ngày đáo hạn***

Đầu tư nắm giữ đến ngày đáo hạn là các khoản đầu tư mà Ban Giám đốc của Tập đoàn dự định và có khả năng nắm giữ đến ngày đáo hạn. Đầu tư nắm giữ đến ngày đáo hạn gồm tiền gửi ngân hàng có kỳ hạn. Các khoản đầu tư này được ghi nhận theo giá gốc.

**(e) Các khoản phải thu**

Các khoản phải thu khách hàng và các khoản phải thu khác được phản ánh theo giá gốc trừ đi dự phòng phải thu khó đòi.

**(f) Hàng tồn kho**

Hàng tồn kho được phản ánh theo giá thấp hơn giữa giá gốc và giá trị thuần có thể thực hiện được. Giá gốc được tính theo phương pháp bình quân gia quyền và bao gồm tất cả các chi phí phát sinh để có được hàng tồn kho ở địa điểm và trạng thái hiện tại. Đối với thành phẩm và chi phí sản xuất kinh doanh dở dang, giá gốc bao gồm nguyên vật liệu, chi phí nhân công trực tiếp và các chi phí khai thác khoáng sản và sản xuất chung được phân bổ. Giá trị thuần có thể thực hiện được ước tính dựa vào giá bán của hàng tồn kho trừ đi các khoản chi phí ước tính để hoàn thành sản phẩm và các chi phí bán hàng trực tiếp.

Tập đoàn áp dụng phương pháp kê khai thường xuyên để hạch toán hàng tồn kho.

**Công ty Cổ phần Tài nguyên Masan và các công ty con**  
**Thuyết minh báo cáo tài chính hợp nhất giữa niên độ cho kỳ sáu tháng kết thúc**  
**ngày 30 tháng 6 năm 2019 (tiếp theo)**

**Mẫu B 09a – DN/HN**  
(Ban hành theo Thông tư số 202/2014/TT-BTC  
ngày 22/12/2014 của Bộ Tài chính)

**(g) Tài sản cố định hữu hình**

**(i) Nguyên giá**

Khi kết thúc giai đoạn xây dựng mỏ, các tài sản được kết chuyển vào “nhà cửa, vật kiến trúc”, “máy móc và thiết bị” hoặc “tài sản khai thác khoáng sản khác” thuộc khoản mục tài sản cố định hữu hình. Tài sản cố định hữu hình được thể hiện theo nguyên giá trừ đi giá trị hao mòn lũy kế. Nguyên giá tài sản cố định hữu hình ban đầu bao gồm giá mua hoặc chi phí xây dựng, bao gồm thuế nhập khẩu, các loại thuế mua hàng không hoàn lại và chi phí liên quan trực tiếp để đưa tài sản đến vị trí và trạng thái hoạt động cho mục đích sử dụng đã dự kiến, và chi phí để tháo dỡ, di dời tài sản và khôi phục hiện trường tại địa điểm đặt tài sản. Các chi phí phát sinh sau khi tài sản cố định hữu hình đã đưa vào hoạt động như chi phí sửa chữa, bảo dưỡng và đại tu được ghi nhận vào báo cáo kết quả hoạt động kinh doanh trong kỳ mà chi phí phát sinh. Trong các trường hợp có thể chứng minh một cách rõ ràng rằng các khoản chi phí này làm tăng lợi ích kinh tế trong tương lai dự tính thu được từ việc sử dụng tài sản cố định hữu hình vượt trên mức hoạt động tiêu chuẩn theo như đánh giá ban đầu, thì các chi phí này được vốn hóa như một khoản nguyên giá tăng thêm của tài sản cố định hữu hình.

Tài sản khai thác khoáng sản khác bao gồm chi phí phục hồi môi trường mỏ; và giá trị hợp lý của trữ lượng khai thác và trữ lượng địa chất khoáng sản từ hợp nhất kinh doanh.

**(ii) Khấu hao**

*Máy móc, thiết bị và giá trị hợp lý của trữ lượng khoáng sản từ hợp nhất kinh doanh liên quan trực tiếp đến hoạt động khai thác khoáng sản*

Máy móc, thiết bị và giá trị hợp lý của trữ lượng khoáng sản từ hợp nhất kinh doanh liên quan trực tiếp đến hoạt động khai thác khoáng sản được khấu hao dựa trên trữ lượng khoáng sản của mỏ theo phương pháp khối lượng sản phẩm. Trữ lượng khoáng sản của mỏ là sản lượng quặng ước tính có thể được khai thác hợp pháp và thu được lợi ích kinh tế từ tài sản khai thác khoáng sản của Tập đoàn.

*Máy móc và thiết bị của một công ty con liên quan trực tiếp đến hoạt động sản xuất*

Tài sản cố định hữu hình của một công ty con liên quan trực tiếp đến hoạt động chế biến các sản phẩm tinh chế từ vonfram được tính khấu hao trong thời gian hữu dụng ước tính của tài sản theo đơn vị sản phẩm. Tổng đơn vị sản phẩm ước tính mà tài sản cố định khấu hao theo phương pháp khấu hao theo đơn vị sản phẩm là như sau:

	2019	2018
Nhà máy ST	171.865 tấn vonfram	125.140 tấn vonfram
Nhà máy APT	166.990 tấn vonfram	120.265 tấn vonfram

Trong kỳ hiện tại, MTC – một công ty con đã thực hiện rà soát tài sản cố định hữu hình và do đó làm tăng sản lượng của tài sản cố định hữu hình để phản ánh chính xác sản lượng dự kiến của tài sản. Điều này dẫn đến thay đổi về tổng sản lượng ước tính đối với nhà máy ST và nhà máy APT.

Ảnh hưởng đối với chi phí khấu hao cho kỳ hiện tại là làm tăng 11.489 triệu VND chi phí khấu hao.

**Công ty Cổ phần Tài nguyên Masan và các công ty con**  
**Thuyết minh báo cáo tài chính hợp nhất giữa niên độ cho kỳ sáu tháng kết thúc**  
**ngày 30 tháng 6 năm 2019 (tiếp theo)**

**Mẫu B 09a – DN/HN**  
(Ban hành theo Thông tư số 202/2014/TT-BTC  
ngày 22/12/2014 của Bộ Tài chính)

*Các tài sản khác*

Khấu hao được tính theo phương pháp đường thẳng dựa trên thời gian hữu dụng ước tính của tài sản cố định hữu hình. Thời gian hữu dụng ước tính như sau:

▪ nhà cửa và vật kiến trúc	5 – 20 năm
▪ máy móc và thiết bị	3 – 15 năm
▪ dụng cụ văn phòng	3 – 10 năm
▪ phương tiện vận chuyển	3 – 6 năm
▪ các tài sản khai thác khoáng sản khác	19 năm

Trong kỳ hiện tại, MTC cũng điều chỉnh thời gian hữu dụng ước tính của một số nhóm tài sản để phản ánh chính xác hơn thời gian hữu dụng ước tính của các tài sản này. Ảnh hưởng đối với chi phí khấu hao cho kỳ hiện tại là làm tăng 3.572 triệu VND chi phí khấu hao. Thời gian hữu dụng ước tính đã điều chỉnh như sau:

	<b>2019</b>	<b>2018</b>
▪ nhà cửa và vật kiến trúc	15-20 năm	10-15 năm

**(h) Tài sản cố định thuê tài chính**

Các hợp đồng thuê được phân loại là thuê tài chính nếu theo các điều khoản của hợp đồng, Tập đoàn đã nhận phần lớn rủi ro và lợi ích gắn liền với quyền sở hữu. Tài sản cố định hữu hình dưới hình thức thuê tài chính được thể hiện bằng số tiền tương đương với số thấp hơn giữa giá trị hợp lý của tài sản cố định và giá trị hiện tại của các khoản tiền thuê tối thiểu, tính tại thời điểm bắt đầu thuê, trừ đi giá trị hao mòn lũy kế.

Khấu hao của tài sản thuê tài chính được hạch toán theo phương pháp đường thẳng dựa trên thời gian hữu dụng ước tính của tài sản thuê tài chính là năm (5) năm.

**(i) Tài sản cố định vô hình**

**(i) Phần mềm máy vi tính**

Giá mua của phần mềm máy vi tính mới mà phần mềm này không phải là một bộ phận gắn kết với phần cứng có liên quan thì được vốn hóa và hạch toán như tài sản cố định vô hình. Phần mềm máy vi tính được tính khấu hao theo phương pháp đường thẳng trong vòng từ ba (3) đến tám (8) năm.

**(ii) Quyền khai thác khoáng sản**

Quyền khai thác khoáng sản được tính dựa trên trữ lượng khai thác còn lại nhân với giá khoáng sản do Ủy ban Nhân dân cấp tỉnh công bố theo quy định tại Nghị định số 203/2013/NĐ/CP ngày 28 tháng 11 năm 2013 (“Nghị định 203/2013”) có hiệu lực từ ngày 20 tháng 1 năm 2014. Nguyên giá của quyền khai thác khoáng sản được trình bày theo giá trị hiện tại của tiền cấp quyền khai thác khoáng sản và được vốn hóa và hạch toán như một tài sản cố định vô hình. Quyền khai thác khoáng sản được phân bổ theo phương pháp đường thẳng dựa trên vòng đời kinh tế của trữ lượng khoáng sản của mỏ.

**Công ty Cổ phần Tài nguyên Masan và các công ty con**  
**Thuyết minh báo cáo tài chính hợp nhất giữa niên độ cho kỳ sáu tháng kết thúc**  
**ngày 30 tháng 6 năm 2019 (tiếp theo)**

**Mẫu B 09a – DN/HN**  
(Ban hành theo Thông tư số 202/2014/TT-BTC  
ngày 22/12/2014 của Bộ Tài chính)

**(j) Chi phí xây dựng cơ bản dở dang**

Chi phí xây dựng cơ bản dở dang bao gồm tài sản khoáng sản đang trong quá trình phát triển và chi phí xây dựng và máy móc chưa hoàn thành, chưa lắp đặt xong và chưa nghiệm thu đưa vào hoạt động. Chi phí xây dựng cơ bản dở dang cũng bao gồm chi phí đền bù giải phóng mặt bằng, giá trị của trữ lượng khai thác khoáng sản, trữ lượng địa chất khoáng sản và các chi phí phát triển mỏ liên quan. Các tài sản này đủ điều kiện để được vốn hóa khi trữ lượng khai thác khoáng sản liên quan đã được chứng minh là có tính khả thi về lợi ích kinh tế và kỹ thuật. Các tài sản này được vốn hóa sau khi cần trừ tiền thu về từ việc bán sản phẩm sản xuất thử trong giai đoạn phát triển mỏ. Khi hoàn thành giai đoạn xây dựng, được xác định là từ khi tài sản được đưa đến vị trí và trạng thái hoạt động cho mục đích sử dụng đã dự kiến, toàn bộ tài sản được phân loại lại vào tài sản cố định hữu hình là “nhà cửa và vật kiến trúc”, “máy móc và thiết bị” hoặc “tài sản khai thác khoáng sản khác” hoặc vào chi phí trả trước dài hạn là “chi phí khai thác khoáng sản khác”.

Không tính khấu hao cho chi phí xây dựng cơ bản dở dang trong quá trình phát triển mỏ, xây dựng, lắp đặt và chạy thử để đưa tài sản vào sử dụng.

**(k) Chi phí trả trước dài hạn**

**(i) Chi phí đền bù giải phóng mặt bằng**

Chi phí đền bù giải phóng mặt bằng bao gồm tiền thuê đất trả trước, chi phí bồi thường, tái định cư và các chi phí khác phát sinh liên quan đến việc bảo đảm mặt bằng cần thiết cho việc sử dụng đất thuê phục vụ hoạt động khai thác khoáng sản. Các chi phí này được ghi nhận vào báo cáo kết quả hoạt động kinh doanh theo phương pháp đường thẳng dựa trên thời hạn của hợp đồng thuê đất.

**(ii) Chi phí khai thác khoáng sản khác**

Chi phí khai thác khoáng sản khác bao gồm:

- Chi phí thăm dò, đánh giá và phát triển mỏ (bao gồm chi phí bóc đất đá phát triển mỏ); và
- Chi phí bóc đất đá trong quá trình sản xuất (như được nêu dưới đây trong phần ‘Chi phí bóc đất đá chờ phân bổ’).

*Chi phí bóc đất đá chờ phân bổ*

Hoạt động khai thác mỏ lộ thiên đòi hỏi phải bóc lớp đất đá phủ bên trên và các loại phế liệu khác để tiếp cận thân quặng cần khai thác. Chi phí bóc đất đá phát sinh trong quá trình phát triển mỏ (chi phí bóc đất đá phát triển mỏ) được ghi nhận vào chi phí xây dựng mỏ. Toàn bộ chi phí bóc đất đá phát triển mỏ phát sinh trong giai đoạn xây dựng được kết chuyển vào chi phí khai thác khoáng sản khác.

Chi phí loại bỏ đất đá trong giai đoạn sản xuất của mỏ (chi phí bóc đất đá trong quá trình sản xuất) được giữ lại chờ phân bổ khi chi phí này làm phát sinh lợi ích trong tương lai:

- a) Khi Tập đoàn chắc chắn thu được lợi ích kinh tế trong tương lai;
- b) Khi có thể xác định được thành phần của phần thân quặng mà khả năng tiếp cận đã được cải thiện; và
- c) Khi các chi phí phát sinh có thể được tính toán được một cách đáng tin cậy.

Chi phí bóc đất đá trong quá trình sản xuất được phân bổ giữa hàng tồn kho và chi phí trả trước dài hạn trong quá trình sản xuất dựa trên tỷ lệ bóc đất đá trong vòng đời của mỏ.

**Công ty Cổ phần Tài nguyên Masan và các công ty con**  
**Thuyết minh báo cáo tài chính hợp nhất giữa niên độ cho kỳ sáu tháng kết thúc**  
**ngày 30 tháng 6 năm 2019 (tiếp theo)**

**Mẫu B 09a – DN/HN**  
(Ban hành theo Thông tư số 202/2014/TT-BTC  
ngày 22/12/2014 của Bộ Tài chính)

Tỷ lệ bóc đất đá trong vòng đời của mỏ là tỷ lệ giữa tổng lượng đất đá và phế liệu ước tính phải bóc trên tổng lượng quặng ước tính có thể thu hồi được lợi ích kinh tế trong suốt vòng đời của mỏ. Chi phí bóc đất đá trong quá trình sản xuất được ghi nhận thành chi phí trả trước dài hạn khi tỷ lệ bóc đất đá thực tế của kỳ hiện tại cao hơn tỷ lệ bóc đất đá trung bình trong vòng đời của mỏ.

Chi phí bóc đất đá trong quá trình phát triển mỏ và sản xuất được phân bổ một cách có hệ thống trong suốt giai đoạn khai thác trữ lượng của các thành phần khoáng sản liên quan đã được chứng minh chắc chắn.

**(iii) Chi phí trả trước khác**

Chi phí trả trước khác bao gồm phí dịch vụ được ghi nhận lần đầu theo nguyên giá và được phân bổ theo phương pháp đường thẳng dựa trên thời hạn hợp đồng.

**(l) Các khoản phải trả người bán và các khoản phải trả khác**

Các khoản phải trả người bán và khoản phải trả khác được thể hiện theo giá gốc.

**(m) Dự phòng**

Một khoản dự phòng được ghi nhận nếu, do kết quả của một sự kiện trong quá khứ, Tập đoàn hoặc Công ty có nghĩa vụ pháp lý hiện tại hoặc liên đới có thể ước tính một cách đáng tin cậy, và chắc chắn sẽ làm giảm sút các lợi ích kinh tế trong tương lai để thanh toán các khoản nợ phải trả do nghĩa vụ đó. Khoản dự phòng được xác định bằng cách chiết khấu dòng tiền dự kiến phải trả trong tương lai với tỷ lệ chiết khấu trước thuế phản ánh đánh giá của thị trường ở thời điểm hiện tại về giá trị thời gian của tiền và rủi ro cụ thể của khoản nợ đó.

**(i) Quyền khai thác khoáng sản**

Theo quy định của Luật khoáng sản năm 2010, một công ty con của Tập đoàn có nghĩa vụ nộp cho Nhà nước tiền cấp Quyền khai thác khoáng sản. Tiền cấp Quyền khai thác khoáng sản được tính dựa trên trữ lượng khai thác còn lại và giá tính tiền cấp Quyền khai thác khoáng sản theo Nghị định 203/2013, Nghị định 158/2016/ND-CP ngày 29 tháng 11 năm 2016 (“Nghị định 158/2016”) và Thông tư 38/2017/TT-BTNMT ngày 16 tháng 10 năm 2017 (“Thông tư 38”).

Theo Nghị định 158/2016 có hiệu lực từ ngày 15 tháng 1 năm 2017, quyền khai thác khoáng sản được tính dựa trên trữ lượng khai thác còn lại và giá tính tiền cấp quyền khai thác khoáng sản, trong đó giá tính tiền cấp quyền khai thác khoáng sản được xác định trên cơ sở quy đổi từ giá tính thuế tài nguyên theo quy định của pháp luật về thuế tài nguyên tại thời điểm tính tiền cấp quyền khai thác khoáng sản. Theo Thông tư 38, Bộ Tài nguyên và Môi trường (“MONRE”) hướng dẫn phương pháp quy đổi dựa vào các thông số khác nhau để xác định hệ số quy đổi để tính tiền cấp quyền khai thác khoáng sản theo Nghị định 158/2016.

**(ii) Dự phòng phục hồi môi trường mỏ**

Hoạt động khai thác và chế biến khoáng sản của Tập đoàn làm phát sinh nghĩa vụ đóng cửa mỏ hoặc phục hồi môi trường mỏ. Hoạt động đóng cửa mỏ và phục hồi môi trường mỏ có thể bao gồm việc giải bản mỏ và tháo dỡ thiết bị; phục hồi mặt bằng đất và khu vực khai thác. Phạm vi công việc phải thực hiện và các chi phí liên quan tùy thuộc vào các quy định của MONRE và các chính sách môi trường của Tập đoàn theo Báo cáo Tác động Môi trường.

**Công ty Cổ phần Tài nguyên Masan và các công ty con**  
**Thuyết minh báo cáo tài chính hợp nhất giữa niên độ cho kỳ sáu tháng kết thúc**  
**ngày 30 tháng 6 năm 2019 (tiếp theo)**

**Mẫu B 09a – DN/HN**

*(Ban hành theo Thông tư số 202/2014/TT-BTC  
ngày 22/12/2014 của Bộ Tài chính)*

Dự phòng chi phí của mỗi chương trình đóng cửa và phục hồi môi trường mỏ được ghi nhận tại thời điểm ảnh hưởng tiêu cực đến môi trường xảy ra. Khi mức độ ảnh hưởng đến môi trường tăng lên theo thời gian hoạt động khai thác, dự phòng sẽ tăng theo tương ứng. Các chi phí được tính vào dự phòng bao gồm tất cả các chi phí liên quan đến hoạt động đóng cửa mỏ và phục hồi môi trường mỏ dự kiến sẽ được trích lập liên tục theo suốt thời gian khai thác, chế biến khoáng sản, tương ứng với mức độ ảnh hưởng đối với môi trường tại ngày báo cáo.

Trong trường hợp hoạt động phục hồi mỏ được thực hiện một cách có hệ thống trong suốt thời gian hoạt động khai thác mà không phải tại thời điểm đóng cửa mỏ, dự phòng được trích lập cho công việc phục hồi mỏ liên tục chưa thực hiện ước tính tại mỗi thời điểm báo cáo và chi phí được ghi nhận vào báo cáo kết quả hoạt động kinh doanh. Chi phí hoạt động thường ngày có thể tác động đến các hoạt động đóng cửa mỏ và phục hồi môi trường mỏ sau này như công việc xử lý vật liệu thải được thực hiện như một phần không tách rời của quá trình khai thác khoáng sản hoặc sản xuất, không được tính vào dự phòng. Chi phí phát sinh từ các tình huống không dự kiến trước được, như tình trạng ô nhiễm do chất thải ngoài dự kiến, được ghi nhận là chi phí và nợ phải trả khi sự cố làm phát sinh một nghĩa vụ có thể ước tính được một cách đáng tin cậy.

Thời gian đóng cửa mỏ thực tế và chi phí phục hồi môi trường mỏ phụ thuộc vào vòng đời của mỏ. Dự phòng đóng cửa và phục hồi mỏ được ghi nhận theo giá trị dự kiến của dòng tiền trong tương lai, được chiết khấu về giá trị hiện tại và được xác định theo xác suất ước tính của các dòng tiền phát sinh đối với mỗi hoạt động khai thác. Các xét đoán và ước tính trọng yếu được sử dụng để hình thành dự kiến về các hoạt động trong tương lai và giá trị và thời gian của dòng tiền liên quan. Những dự kiến này được hình thành dựa trên yêu cầu về môi trường và pháp lý hiện hành làm phát sinh một nghĩa vụ liên đới.

Khi dự phòng đóng cửa và phục hồi môi trường mỏ được ghi nhận lần đầu, chi phí tương ứng được vốn hóa như một tài sản nếu nghĩa vụ về đóng cửa và phục hồi môi trường là không thể tránh khỏi đối với việc xây dựng tài sản. Chi phí đóng cửa và phục hồi môi trường mỏ đã vốn hóa được ghi nhận vào tài sản khai thác khoáng sản khác và được khấu hao sau đó. Chênh lệch về giá trị của khoản dự phòng tăng lên theo thời gian do ảnh hưởng của việc chiết khấu đến giá trị hiện tại, được ghi nhận là chi phí tài chính.

Dự phòng đóng cửa và phục hồi môi trường mỏ sẽ được điều chỉnh theo các thay đổi về ước tính. Các điều chỉnh này sẽ được hạch toán như một thay đổi về chi phí được vốn hóa tương ứng, trừ trường hợp số giảm dự phòng cao hơn chi phí được vốn hóa chưa được trích khấu hao của các tài sản liên quan, khi đó chi phí được vốn hóa được giảm xuống bằng không và phần chênh lệch còn lại được ghi nhận vào báo cáo kết quả hoạt động kinh doanh hợp nhất. Các thay đổi về chi phí được vốn hóa dẫn đến một thay đổi về chi phí khấu hao trong tương lai. Các thay đổi về giá trị và thời gian ước tính của các dòng tiền trong tương lai đối với hoạt động đóng cửa và phục hồi mỏ là một sự kiện bình thường phù hợp với các xét đoán và ước tính quan trọng liên quan.

**(n) Trái phiếu phát hành**

Tại thời điểm ghi nhận ban đầu, trái phiếu được xác định theo giá gốc bao gồm khoản tiền thu được từ việc phát hành trái phiếu trừ đi chi phí phát hành. Các khoản chiết khấu, phụ trội và chi phí phát hành được phân bổ dần theo phương pháp đường thẳng trong suốt kỳ hạn của trái phiếu.

**Công ty Cổ phần Tài nguyên Masan và các công ty con**  
**Thuyết minh báo cáo tài chính hợp nhất giữa niên độ cho kỳ sáu tháng kết thúc**  
**ngày 30 tháng 6 năm 2019 (tiếp theo)**

**Mẫu B 09a – DN/HN**  
(Ban hành theo Thông tư số 202/2014/TT-BTC  
ngày 22/12/2014 của Bộ Tài chính)

**(o) *Vốn chủ sở hữu***

**(i) *Cổ phiếu phổ thông***

Cổ phiếu phổ thông được trình bày là vốn chủ sở hữu. Phần chênh lệch tăng do phát hành cổ phiếu cao hơn mệnh giá được ghi nhận vào thặng dư vốn cổ phần. Chi phí liên quan trực tiếp đến việc phát hành cổ phiếu phổ thông được ghi nhận là khoản giảm thặng dư vốn cổ phần.

**(ii) *Cổ phiếu ưu đãi***

Cổ phiếu ưu đãi bắt buộc phải chuyển đổi thành cổ phiếu phổ thông được phân loại là vốn chủ sở hữu. Cổ phiếu này hưởng cổ tức cố định, đồng thời vẫn có quyền nhận cổ tức công bố cho các cổ phiếu phổ thông và quyền bình đẳng đối với các tài sản còn lại của Công ty. Các chi phí liên quan trực tiếp đến việc phát hành cổ phiếu ưu đãi được ghi nhận như một khoản giảm thặng dư vốn.

**(iii) *Vốn khác của chủ sở hữu***

Các biến động vốn chủ sở hữu do việc mua hoặc thanh lý cổ phần cho cổ đông không kiểm soát và các giao dịch liên quan đến công cụ vốn chủ sở hữu được ghi nhận vào “Vốn khác của chủ sở hữu” trước ngày 1 tháng 1 năm 2015, ngày áp dụng phi hồi tố của Thông tư 202 (Thuyết minh 3(a)(ii)).

**(p) *Thuế***

Thuế thu nhập doanh nghiệp tính trên lợi nhuận hoặc lỗ của kỳ bao gồm thuế thu nhập hiện hành và thuế thu nhập hoãn lại. Thuế thu nhập doanh nghiệp được ghi nhận trong báo cáo kết quả hoạt động kinh doanh ngoại trừ trường hợp có các khoản thuế thu nhập liên quan đến các khoản mục được ghi nhận thẳng vào vốn chủ sở hữu, thì khi đó các khoản thuế thu nhập này cũng được ghi nhận thẳng vào vốn chủ sở hữu.

Thuế thu nhập hiện hành là khoản thuế dự kiến phải nộp dựa trên thu nhập chịu thuế trong kỳ, sử dụng các mức thuế suất có hiệu lực tại ngày kết thúc kỳ kế toán, và các khoản điều chỉnh thuế phải nộp liên quan đến những năm trước.

Thuế thu nhập hoãn lại được tính theo phương pháp bảng cân đối kế toán cho các chênh lệch tạm thời giữa giá trị ghi sổ cho mục đích báo cáo tài chính và giá trị sử dụng cho mục đích tính thuế của các khoản mục tài sản và nợ phải trả. Giá trị của thuế thu nhập hoãn lại được ghi nhận dựa trên cách thức dự kiến thu hồi hoặc thanh toán giá trị ghi sổ của các khoản mục tài sản và nợ phải trả sử dụng các mức thuế suất có hiệu lực hoặc cơ bản có hiệu lực tại ngày kết thúc kỳ kế toán.

Tài sản thuế thu nhập hoãn lại chỉ được ghi nhận trong phạm vi chắc chắn có đủ lợi nhuận tính thuế trong tương lai để các chênh lệch tạm thời này có thể sử dụng được. Tài sản thuế thu nhập hoãn lại được ghi giảm trong phạm vi không còn chắc chắn là các lợi ích về thuế liên quan này sẽ sử dụng được.

**(q) *Doanh thu bán hàng***

Doanh thu bán hàng được ghi nhận trong báo cáo kết quả hoạt động kinh doanh khi phần lớn rủi ro và lợi ích gắn liền với quyền sở hữu sản phẩm được chuyển giao cho người mua. Doanh thu không được ghi nhận nếu như có những yếu tố không chắc chắn trọng yếu liên quan tới khả năng thu hồi các khoản phải thu hoặc liên quan tới khả năng hàng bán bị trả lại. Doanh thu bán hàng được ghi nhận theo số thuần sau khi đã trừ đi số chiết khấu giảm giá.

**Công ty Cổ phần Tài nguyên Masan và các công ty con**  
**Thuyết minh báo cáo tài chính hợp nhất giữa niên độ cho kỳ sáu tháng kết thúc**  
**ngày 30 tháng 6 năm 2019 (tiếp theo)**

**Mẫu B 09a – DN/HN**  
(Ban hành theo Thông tư số 202/2014/TT-BTC  
ngày 22/12/2014 của Bộ Tài chính)

Đối với doanh thu bán khoáng sản, giá bán thường được xác định sơ bộ tại ngày ghi nhận doanh thu và điều chỉnh giá bán phát sinh sau đó dựa trên biến động giá niêm yết trên thị trường hoặc giá theo hợp đồng cho đến ngày định giá chính thức. Khoảng thời gian giữa thời điểm ghi nhận doanh thu sơ bộ và thời điểm định giá chính thức thường là từ 30 đến 60 ngày, tuy nhiên một số trường hợp có thể lên đến 90 đến 180 ngày. Doanh thu ghi nhận sơ bộ được ghi nhận dựa trên giá trị hợp lý ước tính của tổng giá trị các khoản phải thu.

Trong trường hợp các điều kiện trong hợp đồng mua bán cho phép điều chỉnh giá bán dựa trên kết quả khảo nghiệm hàng hóa của khách hàng, kết quả phân tích được lập bởi một bên thứ ba sẽ được sử dụng, trừ khi kết quả khảo nghiệm của khách hàng nằm trong phạm vi sai số đã được quy định tại hợp đồng bán sản phẩm, khi đó doanh thu được ghi nhận dựa trên bản phân tích chất lượng sản phẩm gần nhất được các bên chấp thuận.

**(r) Doanh thu hoạt động tài chính và chi phí tài chính**

**(i) Doanh thu hoạt động tài chính**

Doanh thu hoạt động tài chính bao gồm thu nhập lãi tiền gửi và cho vay và lãi chênh lệch tỷ giá. Thu nhập lãi được ghi nhận trong báo cáo kết quả hoạt động kinh doanh theo cơ sở dồn tích.

**(ii) Chi phí hoạt động tài chính**

Chi phí tài chính bao gồm chi phí lãi vay, phí thu xếp tín dụng, chi phí tài chính, chi phí giao dịch và lỗ do chênh lệch tỷ giá.

**(s) Các khoản thanh toán thuê hoạt động**

Các khoản thanh toán thuê hoạt động được ghi nhận trong báo cáo kết quả hoạt động kinh doanh theo phương pháp đường thẳng dựa vào thời hạn của hợp đồng thuê. Các khoản hoa hồng đi thuê được ghi nhận trong báo cáo kết quả hoạt động kinh doanh như là một bộ phận hợp thành của tổng chi phí thuê.

**(t) Chi phí đi vay**

Chi phí đi vay bao gồm chi phí lãi vay, phí thu xếp tín dụng, chi phí tài chính, chi phí giao dịch và lệ phí vay. Chi phí đi vay được ghi nhận là chi phí trong kỳ khi chi phí này phát sinh, ngoại trừ trường hợp chi phí đi vay liên quan đến các khoản vay cho mục đích hình thành tài sản đủ điều kiện vốn hóa chi phí đi vay thì khi đó chi phí đi vay sẽ được vốn hóa và được ghi vào nguyên giá các tài sản này.

**(u) Lãi trên cổ phiếu**

Tập đoàn trình bày lãi cơ bản và lãi suy giảm, nếu có, trên cổ phiếu (EPS) cho các cổ phiếu phổ thông. Lãi cơ bản trên cổ phiếu được tính bằng cách lấy lãi hoặc lỗ thuộc về cổ đông phổ thông của Công ty chia cho số lượng cổ phiếu phổ thông bình quân gia quyền lưu hành trong kỳ. Lãi hoặc lỗ phân bổ cho cổ đông sở hữu cổ phần phổ thông được xác định bằng kết quả kinh doanh trong kỳ phân bổ cho số lượng cổ phiếu phổ thông và các công cụ chứng khoán vốn. Phương thức phân bổ này dựa trên quyền được phân chia lợi nhuận của các loại cổ phiếu khác nếu toàn bộ lợi nhuận hoặc lỗ được phân chia.



**Công ty Cổ phần Tài nguyên Masan và các công ty con**  
**Thuyết minh báo cáo tài chính hợp nhất giữa niên độ cho kỳ sáu tháng kết thúc**  
**ngày 30 tháng 6 năm 2019 (tiếp theo)**

**Mẫu B 09a – DN/HN**  
(Ban hành theo Thông tư số 202/2014/TT-BTC  
ngày 22/12/2014 của Bộ Tài chính)

Lãi suy giảm trên cổ phiếu được xác định bằng cách điều chỉnh lãi hoặc lỗ thuộc về cổ đông phổ thông và số lượng cổ phiếu phổ thông bình quân đang lưu hành có tính đến các ảnh hưởng của cổ phiếu phổ thông tiềm năng.

**(v) Báo cáo bộ phận**

Một bộ phận là một hợp phần có thể xác định riêng biệt của Tập đoàn tham gia vào việc cung cấp các sản phẩm hoặc dịch vụ liên quan (bộ phận chia theo hoạt động kinh doanh), hoặc cung cấp sản phẩm hoặc dịch vụ trong một môi trường kinh tế cụ thể (bộ phận chia theo vùng địa lý), mỗi bộ phận này chịu rủi ro và thu được lợi ích khác biệt với các bộ phận khác. Mẫu báo cáo bộ phận chính yếu và thứ yếu của Tập đoàn là dựa theo bộ phận chia theo hoạt động kinh doanh và vùng địa lý theo thứ tự tương ứng.

**(w) Các bên liên quan**

Các bên được xem là bên liên quan của Tập đoàn nếu một bên có khả năng, trực tiếp hay gián tiếp, kiểm soát bên kia hay có ảnh hưởng đáng kể đến bên kia trong việc đưa ra các quyết định ảnh hưởng đến tình hình tài chính và hoạt động kinh doanh. Các bên cũng được xem là bên liên quan nếu các bên cùng chịu sự kiểm soát chung hay chịu ảnh hưởng đáng kể chung. Các bên liên quan có thể là các công ty hoặc các cá nhân, bao gồm cả các thành viên gia đình thân cận của các cá nhân được coi là liên quan. Các bên liên quan cá nhân là các cán bộ quản lý chủ chốt có thẩm quyền và trách nhiệm trong việc lập kế hoạch, chỉ đạo và kiểm soát hoạt động của Công ty, bao gồm các giám đốc và cán bộ của Công ty. Các công ty liên quan bao gồm các nhà đầu tư và công ty mẹ cấp cao nhất và các công ty con và công ty liên kết của các công ty này.

**4. Tính thời vụ của hoạt động kinh doanh**

Tập đoàn không có hoạt động kinh doanh nào có tính thời vụ có thể ảnh hưởng đến kết quả hoạt động kinh doanh của Tập đoàn cho kỳ sáu tháng kết thúc ngày 30 tháng 6 năm 2019.

**5. Các thay đổi trong ước tính kế toán**

Khi lập báo cáo tài chính hợp nhất giữa niên độ, Ban Giám đốc thực hiện một số ước tính kế toán. Kết quả thực tế có thể khác với các ước tính kế toán này. Trong kỳ sáu tháng kết thúc ngày 30 tháng 6 năm 2019, ngoại trừ thay đổi về ước tính sản lượng của máy móc và thiết bị và thay đổi về ước tính thời gian hữu dụng của một số nhóm tài sản của MTC – một công ty con như đã trình bày tại Thuyết minh 3(g)(i), không có sự thay đổi trọng yếu nào trong các ước tính kế toán được thực hiện tại thời điểm kết thúc kỳ kế toán năm trước.

**6. Các khoản mục bất thường**

Tập đoàn không có các khoản mục bất thường nào có thể ảnh hưởng đến báo cáo tài chính hợp nhất của Tập đoàn cho kỳ sáu tháng kết thúc ngày 30 tháng 6 năm 2019.

**7. Các thay đổi trong cơ cấu của Tập đoàn và Công ty**

Không có thay đổi nào trong cơ cấu của Tập đoàn và Công ty cho giai đoạn kết thúc ngày 30 tháng 6 năm 2019.

**Công ty Cổ phần Tài nguyên Masan và các công ty con**  
**Thuyết minh báo cáo tài chính hợp nhất giữa niên độ cho kỳ sáu tháng kết thúc ngày 30 tháng 6 năm 2019 (tiếp theo)**

**Mẫu B 09a – DN/HN**  
*(Ban hành theo Thông tư số 202/2014/TT-BTC ngày 22/12/2014 của Bộ Tài chính)*

**8. Báo cáo bộ phận**

**(a) Bộ phận chia theo hoạt động kinh doanh**

Tập đoàn gồm các bộ phận chia theo hoạt động kinh doanh chính như sau:

<b>Từ ngày 1 tháng 1 năm 2019 đến ngày 30 tháng 6 năm 2019</b>	<b>Đồng Nghìn VND</b>	<b>Fluorit Nghìn VND</b>	<b>Vonfram Nghìn VND</b>	<b>Các bộ phận khác Nghìn VND</b>	<b>Tổng cộng Nghìn VND</b>
Doanh thu bộ phận	34.116.482	905.494.400	1.666.759.619	83.642.780	2.690.013.281
Lợi nhuận gộp của bộ phận	16.908.918	638.628.601	45.348.851	10.250.182	711.136.552
Chi phí không phân bổ					99.784.857
Thu nhập từ hoạt động tài chính					38.731.931
Chi phí tài chính					639.758.071
Kết quả từ các hoạt động kinh doanh					10.325.555
Thu nhập khác					1.088.745
Chi phí khác					11.882.093
Chi phí thuế thu nhập doanh nghiệp					(2.020.670)
Lợi nhuận thuần sau thuế					1.552.877

**Công ty Cổ phần Tài nguyên Masan và các công ty con**  
**Thuyết minh báo cáo tài chính hợp nhất giữa niên độ cho kỳ sáu tháng kết thúc ngày 30 tháng 6 năm 2019 (tiếp theo)**

**Mẫu B 09a – DN/HN**  
 (Ban hành theo Thông tư số 202/2014/TT-BTC  
 ngày 22/12/2014 của Bộ Tài chính)

	<b>Đồng Nghìn VND</b>	<b>Fluorit Nghìn VND</b>	<b>Vonfram Nghìn VND</b>	<b>Các bộ phần khác Nghìn VND</b>	<b>Tổng cộng Nghìn VND</b>
<b>Từ ngày 1 tháng 1 năm 2018 đến ngày 30 tháng 6 năm 2018</b>					
Doanh thu bộ phận	221.376.654	620.193.860	2.201.586.523	195.501.776	3.238.658.813
Lợi nhuận gộp của bộ phận	136.308.911	370.743.227	550.641.222	78.230.224	1.135.923.584
Chi phí không phân bổ					145.513.790
Thu nhập từ hoạt động tài chính					35.141.887
Chi phí tài chính					578.307.288
Kết quả từ các hoạt động kinh doanh					447.244.393
Thu nhập khác					1.629.535
Chi phí khác					11.508.324
Chi phí thuế thu nhập doanh nghiệp					13.064.179
Lợi nhuận thuần sau thuế					424.301.425

**Công ty Cổ phần Tài nguyên Masan và các công ty con**  
**Thuyết minh báo cáo tài chính hợp nhất giữa niên độ cho kỳ sáu tháng kết thúc ngày 30 tháng 6 năm 2019 (tiếp theo)**

**Mẫu B 09a – DN/HN**  
*(Ban hành theo Thông tư số 202/2014/TT-BTC ngày 22/12/2014 của Bộ Tài chính)*

	<b>Đồng Nghìn VND</b>	<b>Fluorit Nghìn VND</b>	<b>Vonfram Nghìn VND</b>	<b>Các bộ phần khác Nghìn VND</b>	<b>Tổng cộng Nghìn VND</b>
<b>Tại ngày 30 tháng 6 năm 2019</b>					
Tài sản của bộ phận	192.559.993	936.573.233	1.950.374.142	1.227.412.210	4.306.919.578
Tài sản không phân bổ					24.711.904.483
<b>Tổng tài sản</b>					<b>29.018.824.061</b>
<b>Tổng nợ phải trả</b>					<b>16.899.842.733</b>
<b>Tại ngày 1 tháng 1 năm 2019</b>					
Tài sản của bộ phận	186.484.856	972.966.046	2.004.682.073	1.270.847.365	4.434.980.340
Tài sản không phân bổ					23.514.145.227
<b>Tổng tài sản</b>					<b>27.949.125.567</b>
<b>Tổng nợ phải trả</b>					<b>15.823.171.322</b>

**Công ty Cổ phần Tài nguyên Masan và các công ty con**  
**Thuyết minh báo cáo tài chính hợp nhất giữa niên độ cho kỳ sáu tháng kết thúc ngày 30 tháng 6 năm 2019 (tiếp theo)**

Mẫu B 09a – DN/HN  
 (Ban hành theo Thông tư số 202/2014/TT-BTC  
 ngày 22/12/2014 của Bộ Tài chính)

**Từ ngày 1 tháng 1 năm 2019 đến  
 ngày 30 tháng 6 năm 2019**

	Đồng Nghìn VND	Fluorit Nghìn VND	Vonfram Nghìn VND	Các bộ phần khác Nghìn VND	Tổng cộng Nghìn VND
Chi tiêu vốn của bộ phận	467.799	-	74.666.105	13.374.441	88.508.345
Chi tiêu vốn không phân bổ					470.606.414
Khấu hao tài sản cố định	6.974.668	36.392.813	59.201.376	47.534.763	150.103.620
Khấu hao tài sản cố định không phân bổ					460.581.831
Chi phí trả trước kết chuyển vào hoạt động sản xuất kinh doanh chung không phân bổ theo bộ phận					90.987.209

**Từ ngày 1 tháng 1 năm 2018 đến  
 ngày 30 tháng 6 năm 2018**

	Đồng Nghìn VND	Fluorit Nghìn VND	Vonfram Nghìn VND	Các bộ phần khác Nghìn VND	Tổng cộng Nghìn VND
Chi tiêu vốn của bộ phận	12.126.999	38.815.859	86.368.653	-	137.311.511
Chi tiêu vốn không phân bổ					421.745.063
Khấu hao tài sản cố định	7.107.726	37.006.498	71.119.837	48.478.745	163.712.806
Khấu hao tài sản cố định không phân bổ					453.845.401
Chi phí trả trước kết chuyển vào hoạt động sản xuất kinh doanh chung không phân bổ theo bộ phận					82.744.336

**Công ty Cổ phần Tài nguyên Masan và các công ty con**  
**Thuyết minh báo cáo tài chính hợp nhất giữa niên độ cho kỳ sáu tháng kết thúc ngày 30 tháng 6 năm 2019 (tiếp theo)**

Mẫu B 09a – DN/HN  
 (Ban hành theo Thông tư số 202/2014/TT-BTC  
 ngày 22/12/2014 của Bộ Tài chính)

**(b) Bộ phận chia theo vùng địa lý**

Tập đoàn gồm các bộ phận chia theo hoạt động vùng địa lý như sau:

	Việt Nam		Bỉ		Cộng hòa Séc		Nhật Bản		Mỹ		Singapore		Các nước khác		Tổng cộng	
	Nghìn VND	Nghìn VND	Nghìn VND	Nghìn VND	Nghìn VND	Nghìn VND	Nghìn VND	Nghìn VND	Nghìn VND	Nghìn VND	Nghìn VND	Nghìn VND	Nghìn VND	Nghìn VND	Nghìn VND	Nghìn VND
<b>Từ ngày 1 tháng 1 năm 2019 đến ngày 30 tháng 6 năm 2019</b>																
Doanh thu bán ra ngoài	40.676.292	1.096.568.876	127.792.831	509.571.537	177.796.138	92.691.909	644.915.698	2.690.013.281								
Tài sản của bộ phận	28.161.440.218	574.534.441	128.264	46.839.922	40.122.547	6.559.873	189.198.796	29.018.824.061								
Chi tiêu vốn	559.114.759	-	-	-	-	-	-	559.114.759								

**Từ ngày 1 tháng 1 năm 2018 đến ngày 30 tháng 6 năm 2018**

	Việt Nam		Bỉ		Cộng hòa Séc		Nhật Bản		Mỹ		Singapore		Các nước khác		Tổng cộng	
	Nghìn VND	Nghìn VND	Nghìn VND	Nghìn VND	Nghìn VND	Nghìn VND	Nghìn VND	Nghìn VND	Nghìn VND	Nghìn VND	Nghìn VND	Nghìn VND	Nghìn VND	Nghìn VND	Nghìn VND	Nghìn VND
Doanh thu bán ra ngoài	252.725.842	684.148.668	485.327.235	502.655.848	158.809.796	764.936.463	390.054.961	3.238.658.813								
Tài sản của bộ phận	27.377.452.458	36.093.771	126.295	50.642.994	128.847.181	-	63.670.030	27.656.832.729								
Chi tiêu vốn	559.056.574	-	-	-	-	-	-	559.056.574								

**Công ty Cổ phần Tài nguyên Masan và các công ty con**  
**Thuyết minh báo cáo tài chính hợp nhất giữa niên độ cho kỳ sáu tháng kết thúc**  
**ngày 30 tháng 6 năm 2019 (tiếp theo)**

**Mẫu B 09a – DN/HN**  
*(Ban hành theo Thông tư số 202/2014/TT-BTC*  
*ngày 22/12/2014 của Bộ Tài chính)*

**9. Tiền và các khoản tương đương tiền**

	<b>30/6/2019</b>	<b>1/1/2019</b>
	<b>Ngàn VND</b>	<b>Ngàn VND</b>
Tiền mặt	191.205	138.199
Tiền gửi ngân hàng	140.507.762	263.310.842
Các khoản tương đương tiền	228.187.706	203.771.219
	368.886.673	467.220.260
	368.886.673	467.220.260

**10. Phải thu ngắn hạn của khách hàng**

**Phải thu của khách hàng chi tiết theo khách hàng lớn**

	<b>30/6/2019</b>	<b>1/1/2019</b>
	<b>Ngàn VND</b>	<b>Ngàn VND</b>
<b><i>Bên liên quan</i></b>		
Bán hàng cho một công ty liên quan của một thành viên		
Hội đồng Thành viên	-	554.016.930
<b><i>Các bên khác</i></b>		
Khách hàng mua vonfram	564.732.180	253.451.877
Khách hàng mua fluorspar	273.666.436	64.623.036
Khách hàng mua bismuth	19.970.634	51.231.040
Khách hàng mua đồng	27.808.661	36.524.594
Các khách hàng khác	857.201	474.212
	887.035.112	960.321.689
	887.035.112	960.321.689

Khoản phải thu thương mại từ công ty liên quan không có đảm bảo, chịu lãi 1% một tháng kể từ ngày đến hạn thanh toán và có thời hạn hoàn trả là 90 ngày kể từ ngày bán hàng.

**Công ty Cổ phần Tài nguyên Masan và các công ty con**  
**Thuyết minh báo cáo tài chính hợp nhất giữa niên độ cho kỳ sáu tháng kết thúc**  
**ngày 30 tháng 6 năm 2019 (tiếp theo)**

**Mẫu B 09a – DN/HN**  
*(Ban hành theo Thông tư số 202/2014/TT-BTC*  
*ngày 22/12/2014 của Bộ Tài chính)*

**11. Phải thu ngắn hạn và dài hạn khác**

	<b>30/6/2019</b>	<b>1/1/2019</b>
	<b>Nghìn VND</b>	<b>Nghìn VND</b>
<b>Phải thu ngắn hạn</b>		
Phải thu từ việc bán các khoản phải thu tiền bồi thường (a)	10.000.000	10.000.000
Phải thu ngắn hạn khác (b)	412.707.739	466.781.196
	422.707.739	476.781.196
<b>Phải thu dài hạn</b>		
Phải thu tiền bồi thường giải phóng mặt bằng từ UBND Tỉnh Thái Nguyên (c)	1.284.608.066	1.303.754.210
Nộp tiền ký quỹ cho Quỹ Bảo vệ Môi trường (d)	35.767.974	30.990.592
Phải thu dài hạn khác	562.828	562.828
	1.320.938.868	1.335.307.630

- (a) Phải thu từ việc bán các khoản phải thu tiền bồi thường từ công ty mẹ cấp trung không được đảm bảo, thu theo thỏa thuận và không chịu lãi.
- (b) Một phần khoản phải thu ngắn hạn khác là khoản trả hộ một công ty mẹ cấp trung gian không có đảm bảo, thu theo thỏa thuận và không chịu lãi.
- (c) Khoản phải thu dài hạn thể hiện khoản phải thu Ngân sách Nhà nước liên quan đến chi phí đền bù giải phóng mặt bằng của Dự án Khai thác chế biến khoáng sản Núi Pháo đã chi trả cho các hộ gia đình nằm trong vùng bị ảnh hưởng của dự án tại Xã Hà Thượng, Huyện Đại Từ, Tỉnh Thái Nguyên. Khoản phải thu này có thể được bù trừ với tiền thuê đất hàng năm.
- (d) NPM – một công ty con phải ký quỹ cho nghĩa vụ đóng cửa mỏ và nghĩa vụ phục hồi môi trường cho Quỹ Bảo vệ Môi trường với tổng số tiền ký quỹ là 52.266 triệu VND. Các khoản ký quỹ được phê duyệt cho trả góp hàng năm trong suốt thời gian khai thác mỏ. Trong năm, NPM đã nộp tiền ký quỹ lần thứ 10 cho Quỹ Bảo vệ Môi trường để phục vụ hoạt động phục hồi môi trường của Dự án. Đối với các lần ký quỹ trong tương lai, tiền ký quỹ trả góp sẽ bao gồm yếu tố trượt giá căn cứ vào chỉ số giá tiêu dùng hàng năm theo quy định tại Thông tư số 38/2015/TT-BTNMT ngày 30 tháng 6 năm 2015.



**Công ty Cổ phần Tài nguyên Masan và các công ty con**  
**Thuyết minh báo cáo tài chính hợp nhất giữa niên độ cho kỳ sáu tháng kết thúc**  
**ngày 30 tháng 6 năm 2019 (tiếp theo)**

**Mẫu B 09a – DN/HN**  
*(Ban hành theo Thông tư số 202/2014/TT-BTC*  
*ngày 22/12/2014 của Bộ Tài chính)*

**12. Hàng tồn kho**

	Giá gốc	
	30/6/2019 Nghìn VND	1/1/2019 Nghìn VND
Hàng mua đang đi trên đường	50.697.006	25.063.836
Nguyên vật liệu	189.098.030	166.017.804
Công cụ và dụng cụ	578.097.299	556.865.086
Chi phí sản xuất kinh doanh dở dang	160.158.012	139.900.326
Thành phẩm	1.146.745.762	746.927.733
Hàng hóa	725.041.695	-
Hàng gửi đi bán	15.867.995	11.239.353
	<hr/>	<hr/>
	2.865.705.799	1.646.014.138
	<hr/>	<hr/>

**Công ty Cổ phần Tài nguyên Masan và các công ty con**  
**Thuyết minh báo cáo tài chính hợp nhất giữa niên độ cho kỳ sáu tháng kết thúc ngày 30 tháng 6 năm 2019 (tiếp theo)**

**Mẫu B 09a – DN/HN**  
 (Ban hành theo Thông tư số 202/2014/TT-BTC  
 ngày 22/12/2014 của Bộ Tài chính)

**13. Tài sản cố định hữu hình**

	Nhà cửa và vật kiến trúc Nghìn VND	Máy móc và thiết bị Nghìn VND	Dụng cụ văn phòng Nghìn VND	Phương tiện vận chuyển Nghìn VND	Tài sản khai thác khoáng sản khác Nghìn VND	Tổng cộng Nghìn VND
<b>Nguyên giá</b>						
Số dư đầu kỳ	4.698.184.003	12.624.666.170	41.938.774	19.958.285	5.026.291.284	22.411.038.516
Tăng trong kỳ	-	1.555.000	-	-	-	1.555.000
Chuyển từ xây dựng cơ bản dở dang (Thuyết minh 16)	83.447.081	40.416.250	-	-	-	123.863.331
Thanh lý	-	-	(321.217)	(3.771.337)	-	(4.092.554)
Số dư cuối kỳ	4.781.631.084	12.666.637.420	41.617.557	16.186.948	5.026.291.284	22.532.364.293
<b>Giá trị hao mòn lũy kế</b>						
Số dư đầu kỳ	806.303.809	2.865.762.055	36.618.723	12.949.335	921.461.313	4.643.095.235
Khấu hao trong kỳ	134.101.083	352.387.733	1.072.553	1.340.244	100.703.887	589.605.500
Thanh lý	-	-	(321.217)	(3.771.337)	-	(4.092.554)
Số dư cuối kỳ	940.404.892	3.218.149.788	37.370.059	10.518.242	1.022.165.200	5.228.608.181
<b>Giá trị còn lại</b>						
Số dư đầu kỳ	3.891.880.194	9.758.904.115	5.320.051	7.008.950	4.104.829.971	17.767.943.281
Số dư cuối kỳ	3.841.226.192	9.448.487.632	4.247.498	5.668.706	4.004.126.084	17.303.756.112

Trong tài sản cố định hữu hình của Tập đoàn có các tài sản có nguyên giá là 46.387 triệu VND đã khấu hao hết tại ngày 30 tháng 6 năm 2019 (1/1/2019: 36.275 triệu VND) nhưng vẫn đang được sử dụng.

Tại ngày 30 tháng 6 năm 2019, tài sản cố định hữu hình có giá trị còn lại là 12.026 tỷ VND được thế chấp tại ngân hàng để bảo đảm cho các khoản trái phiếu dài hạn đã phát hành của NPM (1/1/2019: 12.361 tỷ VND) (Thuyết minh 22(b)(i)).

**Công ty Cổ phần Tài nguyên Masan và các công ty con**  
**Thuyết minh báo cáo tài chính hợp nhất giữa niên độ cho kỳ sáu tháng kết thúc**  
**ngày 30 tháng 6 năm 2019 (tiếp theo)**

**Mẫu B 09a – DN/HN**  
*(Ban hành theo Thông tư số 202/2014/TT-BTC*  
*ngày 22/12/2014 của Bộ Tài chính)*

**14. Tài sản cố định hữu hình thuê tài chính**

	<b>Máy móc và thiết bị Nghìn VND</b>
<b>Nguyên giá</b>	
Số dư đầu kỳ và số dư cuối kỳ	67.300.000
<b>Giá trị hao mòn lũy kế</b>	
Số dư đầu kỳ và số dư cuối kỳ	67.300.000
<b>Giá trị còn lại</b>	
Số dư đầu kỳ và số dư cuối kỳ	-

Công ty con của Công ty - NPM thuê thiết bị thí nghiệm để phân tích hàm lượng kim loại trong sản phẩm. Thiết bị thí nghiệm này được coi là tài sản thuê tài chính căn cứ vào các điều kiện và điều khoản thuê. Thiết bị thuê này đảm bảo các nghĩa vụ thuê.

Bao gồm trong chi phí cho thuê tài chính tài sản cố định hữu hình của Tập đoàn có các tài sản có nguyên giá là 67.300 triệu VND đã khấu hao hết tại ngày 30 tháng 6 năm 2019 (1/1/2019: 67.300 triệu VND) nhưng vẫn đang được sử dụng.

**15. Tài sản cố định vô hình**

	<b>Phần mềm máy vi tính Nghìn VND</b>	<b>Quyền khai thác khoáng sản Nghìn VND</b>	<b>Tổng cộng Nghìn VND</b>
<b>Nguyên giá</b>			
Số dư đầu kỳ	99.907.214	588.370.818	688.278.032
Chuyển từ chi phí xây dựng cơ bản dở dang (Thuyết minh 16)	7.041.169	-	7.041.169
Số dư cuối kỳ	106.948.383	588.370.818	695.319.201
<b>Giá trị hao mòn lũy kế</b>			
Số dư đầu kỳ	61.354.769	127.570.030	188.924.799
Khấu hao trong kỳ	5.804.787	15.275.164	21.079.951
Số dư cuối kỳ	67.159.556	142.845.194	210.004.750
<b>Giá trị còn lại</b>			
Số dư đầu kỳ	38.552.445	460.800.788	499.353.233
Số dư cuối kỳ	39.788.827	445.525.624	485.314.451

Trong tài sản cố định vô hình có các tài sản với nguyên giá 15.291 triệu VND đã được khấu hao hết tại ngày 30 tháng 6 năm 2019 (1/1/2019: 12.145 triệu VND), nhưng vẫn đang được sử dụng.

Tại ngày 30 tháng 6 năm 2019, tài sản cố định vô hình có giá trị còn lại là 485 tỷ VND được thế chấp tại ngân hàng để bảo đảm cho các khoản trái phiếu dài hạn đã phát hành của NPM (1/1/2019: 498 tỷ VND) (Thuyết minh 22(b)(i)).

**Công ty Cổ phần Tài nguyên Masan và các công ty con**  
**Thuyết minh báo cáo tài chính hợp nhất giữa niên độ cho kỳ sáu tháng kết thúc**  
**ngày 30 tháng 6 năm 2019 (tiếp theo)**

**Mẫu B 09a – DN/HN**  
*(Ban hành theo Thông tư số 202/2014/TT-BTC*  
*ngày 22/12/2014 của Bộ Tài chính)*

**16. Chi phí xây dựng cơ bản dở dang**

	<b>Từ 1/1/2019 đến 30/6/2019 Nghìn VND</b>	<b>Từ 1/1/2018 đến 30/6/2018 Nghìn VND</b>
Số dư đầu kỳ	1.429.178.901	987.802.403
Tăng trong kỳ	415.909.775	504.325.669
Chuyển sang tài sản cố định hữu hình (Thuyết minh 13)	(123.863.331)	(235.161.082)
Chuyển sang tài sản cố định vô hình (Thuyết minh 15)	(7.041.169)	-
Chuyển sang chi phí trả trước ngắn hạn	(1.079.587)	(9.091.210)
	1.713.104.589	1.247.875.780

Trong kỳ, chi phí đi vay được vốn hóa vào xây dựng cơ bản dở dang trị giá 26 tỷ VND (kỳ sáu tháng kết thúc ngày 30 tháng 6 năm 2018: 19 tỷ VND).

Tại ngày báo cáo, chi phí xây dựng cơ bản dở dang của NPM chủ yếu phản ánh chi phí đền bù đất, chi phí phát triển mỏ và nhà máy và các chi phí khác được vốn hóa liên quan đến các đập chứa đuôi quặng, được thế chấp tại ngân hàng để bảo đảm cho các trái phiếu dài hạn đã phát hành của NPM.

Các công trình xây dựng cơ bản dở dang lớn như sau:

	<b>30/6/2019 VND</b>	<b>1/1/2019 VND</b>
Đền bù đất	665.449.731	591.813.635
Giải phóng mặt bằng, di dời cơ sở hạ tầng và các chi phí khác	187.181.999	176.876.721
Nhà xưởng, máy móc và thiết bị	552.432.133	455.725.660
Các đập chứa đuôi quặng	145.135.919	112.928.231
Các tài sản khác	162.904.807	91.834.654
	1.713.104.589	1.429.178.901

**Công ty Cổ phần Tài nguyên Masan và các công ty con**  
**Thuyết minh báo cáo tài chính hợp nhất giữa niên độ cho kỳ sáu tháng kết thúc**  
**ngày 30 tháng 6 năm 2019 (tiếp theo)**

**Mẫu B 09a – DN/HN**  
*(Ban hành theo Thông tư số 202/2014/TT-BTC*  
*ngày 22/12/2014 của Bộ Tài chính)*

**17. Chi phí trả trước dài hạn**

	<b>Chi phí đền bù giải phóng mặt bằng Nghìn VND</b>	<b>Chi phí khai thác khoáng sản khác Nghìn VND</b>	<b>Chi phí trả trước khác Nghìn VND</b>	<b>Tổng cộng Nghìn VND</b>
Số dư đầu kỳ	1.031.622.693	1.489.806.964	55.012.271	2.576.441.928
Tăng trong kỳ	-	100.031.689	6.479.885	106.511.574
Chuyển từ phải thu dài hạn	14.452.875	-	-	14.452.875
Phân bổ trong kỳ	(35.469.303)	(48.938.106)	(6.579.800)	(90.987.209)
<b>Số dư cuối kỳ</b>	<b>1.010.606.265</b>	<b>1.540.900.547</b>	<b>54.912.356</b>	<b>2.606.419.168</b>

**18. Người mua trả tiền trước ngắn hạn**

**Người mua trả tiền trước ngắn hạn chi tiết theo khách hàng lớn**

	<b>30/6/2019 Nghìn VND</b>	<b>1/1/2019 Nghìn VND</b>
Khách hàng mua vonfram	1.914.918	15.189.683
Khách hàng mua fluorspar	684.964.708	224.566.119
Khách hàng mua bismuth	282.978	(1.085.811)
Khách hàng mua đồng	360.452	97.167
Các khách hàng khác	102.900	-
	<b>687.625.956</b>	<b>238.767.158</b>

**19. Thuế và các khoản phải nộp Nhà nước**

	<b>1/1/2019 Nghìn VND</b>	<b>Số phải nộp trong kỳ Nghìn VND</b>	<b>Số đã nộp/bù trừ trong kỳ Nghìn VND</b>	<b>30/6/2019 Nghìn VND</b>
Thuế giá trị gia tăng	-	247.301.345	(247.301.345)	-
Thuế xuất nhập khẩu	-	125.460.581	(125.460.581)	-
Thuế thu nhập doanh nghiệp	34.981.296	11.725.894	(39.134.369)	7.572.821
Thuế bảo vệ môi trường	-	3.008.071	(3.008.071)	-
Thuế thu nhập cá nhân	29.782.961	87.363.893	(72.386.358)	44.760.496
Thuế tài nguyên	-	125.943.680	(125.943.680)	-
Các loại thuế khác	2.006.246	10.485.167	(10.242.643)	2.248.770
	<b>66.770.503</b>	<b>611.288.631</b>	<b>(623.477.047)</b>	<b>54.582.087</b>

**Công ty Cổ phần Tài nguyên Masan và các công ty con**  
**Thuyết minh báo cáo tài chính hợp nhất giữa niên độ cho kỳ sáu tháng kết thúc**  
**ngày 30 tháng 6 năm 2019 (tiếp theo)**

**Mẫu B 09a – DN/HN**  
*(Ban hành theo Thông tư số 202/2014/TT-BTC*  
*ngày 22/12/2014 của Bộ Tài chính)*

**20. Chi phí phải trả ngắn hạn**

	<b>30/6/2019</b>	<b>1/1/2019</b>
	<b>Nghìn VND</b>	<b>Nghìn VND</b>
Tiền thưởng	-	83.288.151
Tiền lãi vay phải trả	240.633.158	280.911.923
Chi phí tài chính khác	1.610.261	6.486.066
Thuê và phí tài nguyên	59.710.426	10.034.090
Chi phí xây dựng phải trả	58.676.784	80.589.745
Phí tư vấn	2.634.359	2.238.200
Chi phí hoạt động	234.377.593	271.254.527
Chi phí phải trả khác	5.819.348	5.943
	<b>603.461.929</b>	<b>734.808.645</b>

**21. Phải trả ngắn hạn và dài hạn khác**

Phải trả ngắn hạn và dài hạn khác bao gồm các khoản sau:

	<b>30/6/2019</b>	<b>1/1/2019</b>
	<b>Nghìn VND</b>	<b>Nghìn VND</b>
<b>Ngắn hạn:</b>		
<b>Phải trả cho Công ty Cổ phần Tầm nhìn Masan (“MH”) – công ty mẹ trực tiếp</b>		
Phi thương mại – ngắn hạn (a)	2.511.785	2.511.785
<b>Phải trả khác cho các bên khác</b>		
Phải trả khác – ngắn hạn	102.325.727	65.383.070
	<b>104.837.512</b>	<b>67.894.855</b>
<b>Dài hạn:</b>		
<b>Phải trả Công ty Cổ phần Tập đoàn Masan (“MSN”) – công ty mẹ cấp cao nhất</b>		
Chi phí tài chính – dài hạn (b)	1.124.123.839	1.124.123.839

- (a) Các khoản phải trả các bên liên quan không được đảm bảo, không chịu lãi và được thanh toán dựa trên thỏa thuận của các bên.
- (b) Các khoản phải trả các bên liên quan không được đảm bảo, không chịu lãi và sẽ được thanh toán trong tháng 12 năm 2020.

**Công ty Cổ phần Tài nguyên Masan và các công ty con**  
**Thuyết minh báo cáo tài chính hợp nhất giữa kỳ sáu tháng kết thúc ngày 30 tháng 6 năm 2019 (tiếp theo)**

**Mẫu B 09a – DN/HN**  
 (Ban hành theo Thông tư số 202/2014/TT-BTC  
 ngày 22/12/2014 của Bộ Tài chính)

**22. Vay, trái phiếu phát hành và nợ thuế tài chính**

**(a) Vay và nợ thuế tài chính ngắn hạn**

	1/1/2019		Biến động trong kỳ		30/6/2019		
	Giá trị ghi số Nghìn VND	Số có khả năng trả nợ Nghìn VND	Tăng Nghìn VND	Thanh toán Nghìn VND	Chênh lệch tỷ giá chưa thực hiện Nghìn VND	Giá trị ghi số Nghìn VND	Số có khả năng trả nợ Nghìn VND
Vay ngắn hạn	2.467.361.035	2.467.361.035	3.167.449.335	(2.400.555.875)	(1.822.907)	3.232.431.588	3.232.431.588
Vay dài hạn đến hạn trả (Thuyết minh 22(b))	-	-	996.148.993	-	-	996.148.993	996.148.993
	2.467.361.035	2.467.361.035	4.163.598.328	(2.400.555.875)	(1.822.907)	4.228.580.581	4.228.580.581

**Công ty Cổ phần Tài nguyên Masan và các công ty con**  
**Thuyết minh báo cáo tài chính hợp nhất giữa niên độ cho kỳ sáu tháng kết thúc**  
**ngày 30 tháng 6 năm 2019 (tiếp theo)**

**Mẫu B 09a – DN/HN**  
*(Ban hành theo Thông tư số 202/2014/TT-BTC*  
*ngày 22/12/2014 của Bộ Tài chính)*

Điều khoản và điều kiện của các khoản vay ngắn hạn tại ngày báo cáo hiện còn số dư như sau:

	<b>Loại tiền</b>	<b>30/6/2019 Nghìn VND</b>	<b>1/1/2019 Nghìn VND</b>
Khoản vay ngân hàng được đảm bảo (i)	USD	1.187.429.999	1.160.156.910
Khoản vay ngân hàng được đảm bảo (ii)	VND	883.829.429	808.600.820
Khoản vay ngân hàng được đảm bảo (ii)	USD	214.501.599	201.929.965
Khoản vay ngân hàng được đảm bảo (iii)	USD	662.258.660	296.673.340
Khoản vay ngân hàng được đảm bảo (iii)	VND	165.000.000	-
Khoản vay ngân hàng được đảm bảo (iv)	USD	119.411.901	-
		3.232.431.588	2.467.361.035

- (i) Khoản vay bằng USD từ một bên liên quan chịu lãi suất từ 3,88% đến 4,93% một năm. Khoản vay được đảm bảo bằng một phần phải thu ngắn hạn của NPM. Tại ngày báo cáo, các khoản vay này được đảm bảo bằng 11,12% cổ phiếu đã phát hành của Công ty do Công ty TNHH Tầm nhìn Masan (“MH”) nắm giữ.
- (ii) Khoản vay từ một ngân hàng trong nước được đảm bảo bằng hàng tồn kho và một phần phải thu ngắn hạn của NPM. Khoản vay bằng USD và VND chịu lãi suất tương ứng trong khoảng 4,5% đến 5,5% một năm và từ 6,8% đến 7,4% một năm.
- (iii) Khoản vay từ một ngân hàng trong nước được đảm bảo bằng 11,12% cổ phiếu đã phát hành của Công ty do MH nắm giữ. Các khoản vay cụ thể giải ngân bằng USD và VND chịu lãi suất tương ứng trong khoảng từ 5% đến 5,8% một năm và từ 8,3% đến 8,5% một năm.
- (iv) Khoản vay bằng USD từ một ngân hàng trong nước được đảm bảo bằng một phần phải thu ngắn hạn và toàn bộ tài khoản ngân hàng của MTC mở tại ngân hàng này. Các khoản vay cụ thể giải ngân bằng USD chịu lãi suất trong khoảng từ 3,6% đến 3,9% một năm.

**(b) Vay, trái phiếu phát hành và nợ thuê tài chính dài hạn**

	<b>30/6/2019 Nghìn VND</b>	<b>1/1/2019 Nghìn VND</b>
Phát hành trái phiếu dài hạn (i)	9.509.599.412	9.491.007.736
Khoản đến hạn trả trong vòng 12 tháng (Thuyết minh 22(a))	(996.148.993)	-
	8.513.450.419	9.491.007.736



**Công ty Cổ phần Tài nguyên Masan và các công ty con**  
**Thuyết minh báo cáo tài chính hợp nhất giữa niên độ cho kỳ sáu tháng kết thúc**  
**ngày 30 tháng 6 năm 2019 (tiếp theo)**

**Mẫu B 09a – DN/HN**  
*(Ban hành theo Thông tư số 202/2014/TT-BTC*  
*ngày 22/12/2014 của Bộ Tài chính)*

**(i) Trái phiếu dài hạn**

Điều khoản và điều kiện của trái phiếu dài hạn bằng VND hiện còn số dư như sau:

		<b>Năm</b>	<b>30/6/2019</b>	<b>1/1/2019</b>
		<b>đáo hạn</b>	<b>Ngàn VND</b>	<b>Ngàn VND</b>
Phát hành trái phiếu có đảm bảo	(a)	2020	4.044.614.650	5.519.052.180
Phát hành trái phiếu có đảm bảo	(b)	2020	996.148.993	994.333.333
Phát hành trái phiếu có đảm bảo	(c)	2023	496.569.104	496.333.333
Phát hành trái phiếu có đảm bảo	(d)	2021	994.222.222	992.888.890
Phát hành trái phiếu có đảm bảo	(e)	2023	1.489.600.000	1.488.400.000
Phát hành trái phiếu có đảm bảo	(f)	2024	496.133.333	-
Phát hành trái phiếu có đảm bảo	(g)	2022	297.733.333	-
Phát hành trái phiếu có đảm bảo	(h)	2022	198.444.444	-
Phát hành trái phiếu có đảm bảo	(i)	2024	496.133.333	-
			9.509.599.412	9.491.007.736

Giá trị phát hành trái phiếu có đảm bảo này ở cấp Tập đoàn được ghi nhận sau khi trừ đi phí thu xếp phát hành trái phiếu.

- (a) Số trái phiếu không chuyển đổi bằng VND do NPM phát hành có kỳ hạn năm (5) năm và chịu lãi suất 8% trong 12 tháng đầu. Sau 12 tháng đầu tiên, lãi suất được điều chỉnh mỗi ba tháng và tính bằng trung bình cộng của lãi suất tiền gửi tiết kiệm kỳ hạn 12 tháng trả lãi sau của các ngân hàng tham chiếu có liên quan cộng 3%. Số tiền thu được từ trái phiếu đã được NPM sử dụng và được đảm bảo bằng một số tài sản dài hạn của NPM.
- (b) Số trái phiếu không chuyển đổi bằng VND do NPM phát hành có kỳ hạn hai (2) năm và chịu lãi suất 9,5% một năm. Trái phiếu được đảm bảo bằng 10,44% cổ phiếu đã phát hành của Công ty nắm giữ bởi MH. Đại diện của các trái chủ là Công ty TNHH Chứng khoán Kỹ thương.
- (c) Số trái phiếu không chuyển đổi bằng VND do NPM phát hành có kỳ hạn năm (5) năm và chịu lãi suất 10% một năm trong 12 tháng đầu. Sau 12 tháng đầu tiên, lãi suất năm được điều chỉnh mỗi sáu tháng và tính bằng trung bình cộng của lãi suất tiền gửi tiết kiệm kỳ hạn 12 tháng trả lãi sau của các ngân hàng tham chiếu có liên quan cộng 3,25%. Trái phiếu được đảm bảo bằng 5,22% cổ phiếu đã phát hành của Công ty nắm giữ bởi MH. Đại diện của các trái chủ là Công ty TNHH Chứng khoán Kỹ thương.
- (d) Số trái phiếu không chuyển đổi bằng VND do NPM phát hành có kỳ hạn ba (3) năm và chịu lãi suất 9,8% một năm trong 12 tháng đầu. Sau 12 tháng đầu tiên, lãi suất năm được điều chỉnh mỗi sáu tháng và tính bằng trung bình cộng của lãi suất tiền gửi tiết kiệm kỳ hạn 12 tháng trả lãi sau của các ngân hàng tham chiếu có liên quan cộng 3,2%. Trái phiếu được đảm bảo bằng 10,58% cổ phiếu đã phát hành của Công ty nắm giữ bởi MH. Đại diện của các trái chủ là Công ty TNHH Chứng khoán Kỹ thương.

**Công ty Cổ phần Tài nguyên Masan và các công ty con**  
**Thuyết minh báo cáo tài chính hợp nhất giữa niên độ cho kỳ sáu tháng kết thúc**  
**ngày 30 tháng 6 năm 2019 (tiếp theo)**

**Mẫu B 09a – DN/HN**  
*(Ban hành theo Thông tư số 202/2014/TT-BTC*  
*ngày 22/12/2014 của Bộ Tài chính)*

- (e) Số trái phiếu không chuyển đổi bằng VND do NPM phát hành có kỳ hạn năm (5) năm và chịu lãi suất 10% một năm trong 12 tháng đầu. Sau 12 tháng đầu tiên, lãi suất năm được điều chỉnh mỗi sáu tháng và tính bằng trung bình cộng của lãi suất tiền gửi tiết kiệm kỳ hạn 12 tháng trả lãi sau của các ngân hàng tham chiếu có liên quan cộng 3,25%. Trái phiếu được đảm bảo bằng 15,65% cổ phiếu đã phát hành của Công ty nắm giữ bởi MH. Đại diện của các trái chủ là Công ty TNHH Chứng khoán Kỹ thương.
- (f) Số trái phiếu không chuyển đổi bằng VND do NPM phát hành có kỳ hạn năm (5) năm và chịu lãi suất 10,2% một năm trong 12 tháng đầu. Sau 12 tháng đầu tiên, lãi suất năm được điều chỉnh mỗi sáu tháng và tính bằng trung bình cộng của lãi suất tiền gửi tiết kiệm kỳ hạn 12 tháng trả lãi sau của các ngân hàng tham chiếu có liên quan cộng 3,3%. Trái phiếu được đảm bảo bằng 5,62% cổ phiếu đã phát hành của Công ty nắm giữ bởi Công ty Cổ phần Tầm nhìn Masan. Đại diện của các trái chủ là Công ty TNHH Chứng khoán Kỹ thương.
- (g) Số trái phiếu không chuyển đổi bằng VND do NPM phát hành có kỳ hạn ba (3) năm và chịu lãi suất 10% một năm trong 12 tháng đầu. Sau 12 tháng đầu tiên, lãi suất năm được điều chỉnh mỗi sáu tháng và tính bằng trung bình cộng của lãi suất tiền gửi tiết kiệm kỳ hạn 12 tháng trả lãi sau của các ngân hàng tham chiếu có liên quan cộng 3,1%. Trái phiếu được đảm bảo bằng 3,37% cổ phiếu đã phát hành của Công ty nắm giữ bởi MH. Đại diện của các trái chủ là Công ty TNHH Chứng khoán Kỹ thương.
- (h) Số trái phiếu không chuyển đổi bằng VND do NPM phát hành có kỳ hạn ba (3) năm và chịu lãi suất 10% một năm trong 12 tháng đầu. Sau 12 tháng đầu tiên, lãi suất năm được điều chỉnh mỗi sáu tháng và tính bằng trung bình cộng của lãi suất tiền gửi tiết kiệm kỳ hạn 12 tháng trả lãi sau của các ngân hàng tham chiếu có liên quan cộng 3,1%. Trái phiếu được đảm bảo bằng 2,25% cổ phiếu đã phát hành của Công ty nắm giữ bởi MH. Đại diện của các trái chủ là Công ty TNHH Chứng khoán Kỹ thương.
- (i) Số trái phiếu không chuyển đổi bằng VND do Công ty phát hành có kỳ hạn năm (5) năm và chịu lãi suất 10,2% một năm trong 12 tháng đầu. Sau 12 tháng đầu tiên, lãi suất năm được điều chỉnh mỗi sáu tháng và tính bằng trung bình cộng của lãi suất tiền gửi tiết kiệm kỳ hạn 12 tháng trả lãi sau của các ngân hàng tham chiếu có liên quan cộng 3,3%. Trái phiếu được đảm bảo bằng 5,62% cổ phiếu đã phát hành của Công ty nắm giữ bởi MH. Đại diện của các trái chủ là Công ty TNHH Chứng khoán Kỹ thương.

Giá trị phát hành trái phiếu có đảm bảo này được ghi nhận sau khi trừ đi phí thu xếp phát hành trái phiếu.

**23. Tài sản thuế thu nhập hoãn lại, thuế thu nhập hoãn lại phải trả và tài sản thuế thu nhập hoãn lại chưa được ghi nhận**

(i) *Tài sản thuế thu nhập hoãn lại đã ghi nhận*

	<b>30/6/2019</b>	<b>1/1/2019</b>
	<b>Ngàn VND</b>	<b>Ngàn VND</b>
Lợi nhuận chưa thực hiện	1.976	1.282.349

**Công ty Cổ phần Tài nguyên Masan và các công ty con**  
**Thuyết minh báo cáo tài chính hợp nhất giữa niên độ cho kỳ sáu tháng kết thúc**  
**ngày 30 tháng 6 năm 2019 (tiếp theo)**

**Mẫu B 09a – DN/HN**  
*(Ban hành theo Thông tư số 202/2014/TT-BTC*  
*ngày 22/12/2014 của Bộ Tài chính)*

**(ii) Thuế thu nhập hoãn lại phải trả đã ghi nhận**

	<b>30/6/2019</b>	<b>1/1/2019</b>
	<b>Ngàn VND</b>	<b>Ngàn VND</b>
Trữ lượng khai thác và trữ lượng địa chất	598.403.720	613.430.657

**(iii) Tài sản thuế thu nhập hoãn lại chưa được ghi nhận**

Tài sản thuế thu nhập hoãn lại chưa được ghi nhận đối với các khoản lỗ tính thuế phát sinh các năm trước của một số đơn vị trong Tập đoàn, các khoản lỗ tính thuế này có thể được chuyển sang năm sau trong khoảng thời gian đến 5 năm:

	<b>Số lỗ được khấu trừ</b>
	<b>Ngàn VND</b>
Lỗ tính thuế lũy kế 5 năm	1.533.882
Trong đó:	
Đã quyết toán với cơ quan thuế	-
Chưa quyết toán – tùy thuộc kết quả kiểm tra của cơ quan thuế (*)	1.533.882
	1.533.882

(\*) Lỗ tính thuế hết hiệu lực vào năm 2020. Khoản lỗ tính thuế này có thể có thay đổi tùy thuộc kết quả kiểm tra và thanh tra của cơ quan thuế.

**24. Dự phòng phải trả dài hạn**

Biến động của các khoản dự phòng trong kỳ như sau:

	<b>Khôi phục hiện trường</b>	<b>Quyền khai thác khoáng sản</b>	<b>Tổng cộng</b>
	<b>Ngàn VND</b>	<b>Ngàn VND</b>	<b>Ngàn VND</b>
Số dư đầu kỳ	26.218.097	466.446.187	492.664.284
Dự phòng lập trong kỳ	1.009.397	18.240.315	19.249.712
Dự phòng sử dụng trong kỳ	-	(73.145.651)	(73.145.651)
Số dư cuối kỳ	27.227.494	411.540.851	438.768.345

**Công ty Cổ phần Tài nguyên Masan và các công ty con**  
**Thuyết minh báo cáo tài chính hợp nhất giữa niên độ cho kỳ sáu tháng kết thúc ngày 30 tháng 6 năm 2019 (tiếp theo)**

**Mẫu B 09a – DN/HN**  
 (Ban hành theo Thông tư số 202/2014/TT-BTC  
 ngày 22/12/2014 của Bộ Tài chính)

**25. Thay đổi vốn chủ sở hữu**

	Vốn cổ phần Nghìn VND	Thặng dư vốn cổ phần Nghìn VND	Vốn khác của chủ sở hữu Nghìn VND	Lợi nhuận chưa phân phối Nghìn VND	Vốn chủ sở hữu thuộc về các chủ sở hữu của		Lợi ích cổ đông không kiểm soát Nghìn VND	Tổng cộng Nghìn VND
					Công ty Nghìn VND	Công ty Nghìn VND		
<b>Số dư tại ngày 1 tháng 1 năm 2018</b>	7.194.473.280	1.944.327.324	(295.683.347)	2.757.718.772	11.600.836.029	410.770.018	12.011.606.047	
Lợi nhuận thuần trong kỳ	-	-	-	300.173.280	300.173.280	124.128.145	424.301.425	
<b>Số dư tại ngày 30 tháng 6 năm 2018</b>	7.194.473.280	1.944.327.324	(295.683.347)	3.057.892.052	11.901.009.309	534.898.163	12.435.907.472	
<b>Số dư tại ngày 1 tháng 1 năm 2019</b>	8.993.091.220	145.709.384	(295.683.347)	3.282.836.988	12.125.954.245	-	12.125.954.245	
Lợi nhuận thuần trong kỳ	-	-	-	1.552.877	1.552.877	-	1.552.877	
Biến động khác (*)	-	-	-	(8.525.794)	(8.525.794)	-	(8.525.794)	
<b>Số dư tại ngày 30 tháng 6 năm 2019</b>	8.993.091.220	145.709.384	(295.683.347)	3.275.864.071	12.118.981.328	-	12.118.981.328	

(\*) Đây là khoản chi phí liên quan đến mua lại quyền sở hữu của cổ đông không kiểm soát trong năm 2018 được xác định sau ngày 31 tháng 12 năm 2018.

**Công ty Cổ phần Tài nguyên Masan và các công ty con**  
**Thuyết minh báo cáo tài chính hợp nhất giữa niên độ cho kỳ sáu tháng kết thúc**  
**ngày 30 tháng 6 năm 2019 (tiếp theo)**

**Mẫu B 09a – DN/HN**  
*(Ban hành theo Thông tư số 202/2014/TT-BTC*  
*ngày 22/12/2014 của Bộ Tài chính)*

**26. Vốn cổ phần**

Vốn cổ phần được duyệt và đã phát hành của Công ty là:

	Tại ngày 30/6/2019 và 1/1/2019	
	Số cổ phiếu	Nghìn VND
<b>Vốn cổ phần được duyệt</b>	899.309.122	8.993.091.220
<b>Vốn cổ phần đã phát hành</b>		
Cổ phiếu phổ thông	899.309.122	8.993.091.220
<b>Số cổ phiếu đang lưu hành</b>		
Cổ phiếu phổ thông	899.309.122	8.993.091.220
<b>Thặng dư vốn cổ phần</b>	-	145.709.384

Cổ phiếu phổ thông có mệnh giá là 10.000 VND. Mỗi cổ phiếu phổ thông tương ứng với một phiếu biểu quyết tại các cuộc họp cổ đông của Công ty. Các cổ đông được nhận cổ tức mà Công ty công bố vào từng thời điểm. Tất cả cổ phiếu phổ thông đều có thứ tự ưu tiên như nhau đối với tài sản còn lại của Công ty. Các quyền lợi của các cổ phiếu đã được Công ty mua lại đều bị tạm ngừng cho tới khi chúng được phát hành lại.

Thặng dư vốn cổ phần phản ánh phần chênh lệch giữa số tiền thu được từ phát hành cổ phiếu và mệnh giá cổ phiếu.

**Công ty Cổ phần Tài nguyên Masan và các công ty con**  
**Thuyết minh báo cáo tài chính hợp nhất giữa niên độ cho kỳ sáu tháng kết thúc**  
**ngày 30 tháng 6 năm 2019 (tiếp theo)**

**Mẫu B 09a – DN/HN**  
*(Ban hành theo Thông tư số 202/2014/TT-BTC*  
*ngày 22/12/2014 của Bộ Tài chính)*

**27. Các khoản mục ngoài Bảng cân đối kế toán**

**(a) Tài sản thuê ngoài**

Các khoản tiền thuê tối thiểu trong tương lai phải trả cho các hợp đồng thuê hoạt động không được hủy ngang như sau:

	<b>30/6/2019</b>	<b>1/1/2019</b>
	<b>Ngàn VND</b>	<b>Ngàn VND</b>
Trong vòng một năm	2.145.000	2.460.000
Trong vòng hai đến năm năm	-	5.740.000
	2.145.000	8.200.000

**(b) Ngoại tệ các loại**

	<b>30/6/2019</b>		<b>1/1/2019</b>	
	<b>Nguyên tệ</b>	<b>Tương đương Ngàn VND</b>	<b>Nguyên tệ</b>	<b>Tương đương Ngàn VND</b>
USD	4.099.967	95.242.223	9.766.512	227.402.336

**(c) Nợ khó đòi đã xử lý**

	<b>30/6/2019</b>	<b>1/1/2019</b>
	<b>Ngàn VND</b>	<b>Ngàn VND</b>
Nợ khó đòi đã xử lý	16.433.002	16.433.002
	16.433.002	16.433.002

**(d) Cam kết chi tiêu vốn**

Tại ngày 30 tháng 6 năm 2019, Tập đoàn có các cam kết vốn sau đã được duyệt nhưng chưa được phản ánh trong bảng cân đối kế toán:

	<b>30/6/2019</b>	<b>1/1/2019</b>
	<b>Ngàn VND</b>	<b>Ngàn VND</b>
Đã được duyệt nhưng chưa ký kết hợp đồng	29.817.648	24.397.849
Đã được duyệt và đã ký kết hợp đồng	56.863.064	57.111.513
	86.680.712	81.509.362

**Công ty Cổ phần Tài nguyên Masan và các công ty con**  
**Thuyết minh báo cáo tài chính hợp nhất giữa niên độ cho kỳ sáu tháng kết thúc**  
**ngày 30 tháng 6 năm 2019 (tiếp theo)**

**Mẫu B 09a – DN/HN**  
*(Ban hành theo Thông tư số 202/2014/TT-BTC*  
*ngày 22/12/2014 của Bộ Tài chính)*

**(e) Điều chỉnh giá bán chính thức**

Như đã trình bày tại Thuyết minh 3(q), Tập đoàn có các cam kết theo các hợp đồng mua bán nhằm điều chỉnh giá bán sản phẩm dựa trên giá thị trường niêm yết trong tương lai tại London Metal Bulletin (“LMB”) tại ngày có giá chính thức đã thỏa thuận. Doanh thu tạm tính được ghi nhận dựa trên giá trị hợp lý ước tính của tổng giá trị các khoản phải thu tại ngày giao dịch. Doanh thu sẽ được điều chỉnh tại ngày có giá chính thức sau ngày kết thúc kỳ kế toán này.

Tổng doanh thu tại ngày 30 tháng 6 năm 2019 đã ghi nhận trên cơ sở giá tạm tính là 315 tỷ VND (1/1/2019: 384 tỷ VND).

**28. Doanh thu bán hàng**

Tổng doanh thu của Tập đoàn thể hiện tổng giá trị hàng bán, không bao gồm thuế giá trị gia tăng.

**29. Doanh thu hoạt động tài chính**

	<b>Từ 1/1/2019 đến 30/6/2019 Nghìn VND</b>	<b>Từ 1/1/2018 đến 30/6/2018 Nghìn VND</b>
Lãi từ hoạt động tài chính	4.207.843	15.479.918
Lãi chênh lệch tỷ giá	34.524.088	18.802.246
Doanh thu hoạt động tài chính khác	-	859.723
	<b>38.731.931</b>	<b>35.141.887</b>

**30. Chi phí tài chính**

	<b>Từ 1/1/2019 đến 30/6/2019 Nghìn VND</b>	<b>Từ 1/1/2018 đến 30/6/2018 Nghìn VND</b>
Chi phí lãi vay	525.485.658	494.503.871
Chi phí đi vay	38.917.073	40.031.540
Lỗ chênh lệch tỷ giá	40.027.739	21.866.907
Chi phí tài chính khác	35.327.601	21.904.970
	<b>639.758.071</b>	<b>578.307.288</b>

**Công ty Cổ phần Tài nguyên Masan và các công ty con**  
**Thuyết minh báo cáo tài chính hợp nhất giữa niên độ cho kỳ sáu tháng kết thúc**  
**ngày 30 tháng 6 năm 2019 (tiếp theo)**

**Mẫu B 09a – DN/HN**  
*(Ban hành theo Thông tư số 202/2014/TT-BTC*  
*ngày 22/12/2014 của Bộ Tài chính)*

**31. Thuế thu nhập**

**(a) Ghi nhận trong báo cáo kết quả hoạt động kinh doanh**

	<b>Từ 1/1/2019 đến 30/6/2019 Nghìn VND</b>	<b>Từ 1/1/2018 đến 30/6/2018 Nghìn VND</b>
<b>Chi phí thuế hiện hành</b>		
Kỳ hiện hành	7.609.136	23.720.831
Dự phòng thiếu trong những năm trước	4.116.758	-
<b>Lợi ích thuế thu nhập hoãn lại</b>		
Phát sinh và hoàn nhập chênh lệch tạm thời	(13.746.564)	(10.656.652)
<b>Lợi ích thuế thu nhập doanh nghiệp</b>	<b>(2.020.670)</b>	<b>13.064.179</b>

**(b) Đối chiếu thuế suất thực tế**

	<b>Từ 1/1/2019 đến 30/6/2019 Nghìn VND</b>	<b>Từ 1/1/2018 đến 30/6/2018 Nghìn VND</b>
(Lỗ)/lợi nhuận trước thuế	(467.793)	437.365.604
Thuế tính theo thuế suất của Công ty	(93.559)	87.473.121
Chi phí không được khấu trừ thuế	709.975	935.270
Ưu đãi thuế	(10.991.558)	(48.831.414)
Ảnh hưởng của mức thuế suất khác áp dụng đối với công ty con	(7.468.193)	(39.060.519)
Lỗ tính thuế được sử dụng	(152.894)	(5.925)
Dự phòng thiếu trong những năm trước	4.116.758	-
Tài sản thuế thu nhập hoãn lại không được ghi nhận	4.518	771
Biến động chênh lệch tạm thời	11.854.283	12.552.875
	<b>(2.020.670)</b>	<b>13.064.179</b>

**(c) Thuế suất áp dụng**

Công ty có nghĩa vụ nộp cho Nhà nước thuế thu nhập doanh nghiệp bằng 20% trên lợi nhuận tính thuế. Các công ty con của Công ty có nghĩa vụ nộp cho Nhà nước thuế thu nhập theo quy định hiện hành. Một số công ty con của Công ty được hưởng các ưu đãi thuế đáng kể như sau:



**Công ty Cổ phần Tài nguyên Masan và các công ty con**  
**Thuyết minh báo cáo tài chính hợp nhất giữa niên độ cho kỳ sáu tháng kết thúc**  
**ngày 30 tháng 6 năm 2019 (tiếp theo)**

**Mẫu B 09a – DN/HN**  
(Ban hành theo Thông tư số 202/2014/TT-BTC  
ngày 22/12/2014 của Bộ Tài chính)

- Ngày 25 tháng 3 năm 2015, một công ty con của Công ty được Bộ Khoa học và Công nghệ cấp Giấy chứng nhận dự án ứng dụng công nghệ cao. Do đó công ty con có nghĩa vụ nộp cho Nhà nước thuế thu nhập doanh nghiệp bằng 10% trên lợi nhuận tính thuế trong 15 năm đầu tính từ năm công ty con này được cấp Giấy chứng nhận dự án ứng dụng công nghệ cao (2015-2029). Các quy định hiện hành về thuế cho phép công ty con này được miễn thuế thu nhập trong 3 năm kể từ năm đầu tiên có lợi nhuận chịu thuế sau khi được cấp Giấy chứng nhận dự án ứng dụng công nghệ cao (2017-2019) và giảm 50% thuế thu nhập trong 9 năm tiếp theo (2020-2028).
- Theo các điều khoản trong Giấy chứng nhận Đầu tư và các quy định thuế hiện hành, một công ty con khác có nghĩa vụ nộp cho Nhà nước thuế thu nhập doanh nghiệp bằng 15% trên lợi nhuận tính thuế từ hoạt động khai thác và chế biến khoáng sản đối với các sản phẩm khoáng sản không phải vàng trong 12 năm kể từ ngày bắt đầu hoạt động kinh doanh (2014-2025) và thuế suất thuế thu nhập thông thường theo Giấy chứng nhận Đầu tư và các quy định thuế hiện hành cho các năm sau. Các quy định hiện hành về thuế cho phép công ty con này được miễn thuế thu nhập trong 3 năm kể từ năm đầu tiên có lợi nhuận chịu thuế (2014-2016) và giảm 50% thuế thu nhập trong 8 năm tiếp theo (2017-2024).

Tất cả các miễn giảm thuế trên sẽ không áp dụng với các khoản thu nhập khác, các khoản thu nhập khác này sẽ chịu thuế suất thuế thu nhập thông thường áp dụng cho doanh nghiệp chưa tính các ưu đãi là 20%.

**(d) Các vấn đề thuế tiềm tàng**

Luật thuế và việc áp dụng luật thuế tại Việt Nam phụ thuộc vào việc diễn giải và có thể thay đổi theo thời gian. Số liệu quyết toán thuế có thể tùy thuộc vào kết quả kiểm tra và thanh tra của các cơ quan thuế khác nhau. Các cơ quan này có thẩm quyền phạt, đánh thuế và tính lãi chậm nộp. Thực tế này có thể khiến cho rủi ro về thuế tại Việt Nam lớn hơn so với các nước khác. Ban Giám đốc tin rằng, Công ty đã trích lập dự phòng đầy đủ cho các khoản thuế phải nộp dựa trên cách diễn giải về luật thuế Việt Nam, bao gồm các quy định về chống chuyển giá và cách tính thuế thu nhập doanh nghiệp và thuế thu nhập hoãn lại phải trả. Tuy nhiên, các cơ quan thuế có thẩm quyền có thể có những cách diễn giải luật khác nhau.

**Công ty Cổ phần Tài nguyên Masan và các công ty con**  
**Thuyết minh báo cáo tài chính hợp nhất giữa niên độ cho kỳ sáu tháng kết thúc**  
**ngày 30 tháng 6 năm 2019 (tiếp theo)**

**Mẫu B 09a – DN/HN**  
*(Ban hành theo Thông tư số 202/2014/TT-BTC*  
*ngày 22/12/2014 của Bộ Tài chính)*

**32. Lãi cơ bản trên cổ phiếu**

Việc tính toán lãi cơ bản trên cổ phiếu cho năm kết thúc ngày 30 tháng 6 năm 2019 được dựa trên số lợi nhuận phân bổ cho cổ đông phổ thông là 1.553 triệu VND (kỳ sáu tháng kết thúc ngày 30 tháng 6 năm 2018: 295.225 triệu VND) và số lượng cổ phiếu phổ thông bình quân gia quyền là 899.309.122 cổ phiếu (điều chỉnh lại cho kỳ sáu tháng kết thúc ngày 30 tháng 6 năm 2018: 884.482.963 cổ phiếu), chi tiết như sau:

**(a) Lợi nhuận thuần thuộc về cổ đông**

	<b>Từ 1/1/2019 đến 30/6/2019 Nghìn VND</b>	<b>Từ 1/1/2018 đến 30/6/2018 Nghìn VND</b>
Lợi nhuận thuần thuộc về:		
Cổ đông ưu đãi (đến ngày 16 tháng 5 năm 2018)	-	4.948.707
Cổ đông phổ thông	1.552.877	295.224.573
	1.552.877	300.173.280

**(b) Số lượng cổ phiếu bình quân gia quyền**

	<b>Từ 1/1/2019 đến 30/6/2019</b>	<b>Từ 1/1/2018 đến 30/6/2018</b>
Số lượng cổ phiếu phổ thông đã phát hành đầu kỳ	899.309.122	703.544.898
Chuyển đổi cổ phiếu ưu đãi thành cổ phiếu phổ thông ngày 16 tháng 5 năm 2018	-	4.041.502
Ảnh hưởng của việc phát hành cổ phiếu thưởng ngày 31 tháng 8 năm 2018	-	176.896.563
	899.309.122	884.482.963

Sau khi phát hành 179.861.174 cổ phiếu thưởng trong năm 2018, số cổ phiếu phổ thông được phát hành cho các cổ đông hiện hữu không phát sinh phụ trội, theo các Chuẩn mực Kế toán Việt Nam, số bình quân gia quyền cổ phiếu phổ thông đang lưu hành trong kỳ hiện tại và tất cả các kỳ trình bày phải được điều chỉnh cho các sự kiện tạo ra sự thay đổi về số lượng cổ phiếu phổ thông mà không dẫn đến thay đổi về nguồn vốn. Theo đó, Ban Giám đốc của Công ty đã điều chỉnh số cổ phiếu phổ thông bình quân gia quyền cho kỳ sáu tháng kết thúc ngày 30 tháng 6 năm 2018.

**Công ty Cổ phần Tài nguyên Masan và các công ty con**  
**Thuyết minh báo cáo tài chính hợp nhất giữa niên độ cho kỳ sáu tháng kết thúc**  
**ngày 30 tháng 6 năm 2019 (tiếp theo)**

**Mẫu B 09a – DN/HN**  
*(Ban hành theo Thông tư số 202/2014/TT-BTC*  
*ngày 22/12/2014 của Bộ Tài chính)*

### 33. Các giao dịch chủ yếu với các bên liên quan

Ngoài các số dư và giao dịch với bên liên quan được trình bày tại các thuyết minh khác của báo cáo tài chính giữa niên độ, trong kỳ Tập đoàn có các giao dịch chủ yếu sau với các bên liên quan:

#### (a) Số dư với các bên liên quan

Tại ngày và cho kỳ sáu tháng kết thúc ngày 30 tháng 6 năm 2019, Tập đoàn có các khoản tiền gửi không kỳ hạn và có kỳ hạn tại Ngân hàng TMCP Kỹ Thương Việt Nam (“TCB”) theo các điều khoản giao dịch thông thường.

Tại ngày và cho năm kết thúc ngày 30 tháng 6 năm 2019, các công ty liên kết của công ty mẹ cấp cao nhất và công ty mẹ cấp cao nhất nắm giữ số lượng trái phiếu đã phát hành của Tập đoàn tương đương với 107.047 triệu VND (1/1/2019: 829.388 triệu VND) và 1.889.990 triệu VND (1/1/2019: 1.499.990 triệu VND).

#### (b) Giao dịch với các bên liên quan

Bên liên quan	Bản chất của giao dịch	Từ 1/1/2019 đến 30/6/2019 Nghìn VND	Từ 1/1/2018 đến 30/6/2018 Nghìn VND
<b>Công ty mẹ cấp cao nhất</b>			
Công ty Cổ phần Tập đoàn Masan	Lãi trái phiếu	75.498.134	-
<b>Bên liên quan của công ty mẹ cấp cao nhất</b>			
Ngân hàng trong nước (i)	Chi phí lãi vay và chi phí đi vay	34.794.217	57.071.343
	Khoản vay nhận được	1.100.596.299	1.110.047.116
	Khoản vay đã trả	1.067.228.184	1.006.502.152
	Tiền thu được từ phát hành trái phiếu (ii)	1.500.000.000	1.000.000.000
<b>Công ty con của công ty mẹ cấp cao nhất</b>			
Công ty Cổ phần Hàng tiêu dùng Masan	Mua hàng hóa	746.609	-
	Mua dịch vụ	1.254.522	-
Công ty Cổ phần Tầm nhìn Masan (“MH”)	NPM thanh toán hộ phí	2.050.559	5.357.522
<b>Cán bộ quản lý chủ chốt</b>			
	Lương, thưởng và các phúc lợi khác (iii)	19.858.265	13.830.391
<b>Hội đồng Thành viên (“HĐTV”)</b>			
Thành viên HĐTV	Mua hàng hóa từ một công ty liên quan của một thành viên (iv)	725.041.695	-

(i) Tại ngày và cho năm kết thúc ngày 31 tháng 12 năm 2018, Công ty và các công ty con có các khoản tiền gửi không kỳ hạn và giao dịch đại lý với Ngân hàng trong nước – bên liên quan của công ty mẹ cấp cao nhất theo các điều khoản giao dịch thông thường.

(ii) Trái phiếu đã được niêm yết và bán rộng rãi cho các nhà đầu tư theo một thỏa thuận thu xếp giao dịch.

**Công ty Cổ phần Tài nguyên Masan và các công ty con**  
**Thuyết minh báo cáo tài chính hợp nhất giữa niên độ cho kỳ sáu tháng kết thúc**  
**ngày 30 tháng 6 năm 2019 (tiếp theo)**

**Mẫu B 09a – DN/HN**  
(Ban hành theo Thông tư số 202/2014/TT-BTC  
ngày 22/12/2014 của Bộ Tài chính)

- (iii) Các thành viên trong Hội đồng Quản trị không được hưởng bất cứ khoản thù lao nào trong kỳ sáu tháng kết thúc ngày 30 tháng 6 năm 2019 và ngày 30 tháng 6 năm 2018.
- (iv) Trong năm 2018, NPM – một công ty con của Tập đoàn bán hàng hóa cho một công ty liên quan của một thành viên của HĐQTV và sau đó, trong năm 2019 NPM mua những hàng hóa này từ công ty liên quan đó. Giao dịch này đã được Hội đồng Thành viên phê duyệt vào ngày 25 tháng 3 năm 2019.

### 34. Các khoản tiềm ẩn

#### *Vụ kiện Jacobs E&C Australia PTY Limited*

Ngày 28 tháng 3 năm 2019, một hội đồng gồm ba trọng tài viên được Trung tâm Trọng tài Quốc tế Singapore chỉ định (“Hội đồng Trọng tài”) đã đưa ra phán quyết chung thẩm từng phần, theo đó chấp nhận khoản bồi thường cho NPM phát sinh từ các hành vi của Jacobs (“Phán quyết Chung thẩm Từng phần”). Vụ việc có liên quan đến việc ký kết và thực hiện hợp đồng thiết kế và cung cấp thiết bị (“Hợp đồng EPSA”) giữa NPM và Jacobs năm 2011 cho mục đích thiết kế, cung cấp thiết bị và quản lý thi công xây dựng dây chuyền chế biến khoáng sản của NPM tại tỉnh Thái Nguyên, Việt Nam. Ngoài phán quyết Chung thẩm Từng phần, Hội đồng Trọng tài cũng sẽ cân nhắc các khoản bồi thường liên quan đến chi phí lãi vay và chi phí khác phát sinh mà sẽ được xác định trong thời gian tới. NPM sau đó đã gửi đơn yêu cầu việc thi hành án của Phán quyết Chung thẩm Từng phần tại Tòa án Úc. Phiên tòa xem xét đơn yêu cầu được kế hoạch bắt đầu từ ngày 4 tháng 9 năm 2019. NPM chưa nhận được bất kỳ khoản thanh toán nào liên quan đến Phán quyết Chung thẩm Từng phần trên.

### 35. Số liệu so sánh

Số liệu so sánh tại ngày 1 tháng 1 năm 2019 được mang sang từ số liệu trình bày trong báo cáo tài chính hợp nhất của Công ty tại ngày và cho năm kết thúc ngày 31 tháng 12 năm 2018, và số liệu so sánh trong báo cáo kết quả hoạt động kinh doanh và báo cáo lưu chuyển tiền tệ được mang sang từ số liệu trình bày trong báo cáo tài chính hợp nhất giữa niên độ của Công ty cho kỳ sáu tháng từ ngày 1 tháng 1 năm 2018 đến ngày 30 tháng 6 năm 2018.

Ngày 15 tháng 8 năm 2019

Người lập:



Nguyễn Thị Thanh Mai  
Kế toán trưởng

Người kiểm tra:



Stuart James Wells  
Giám đốc Tài chính

Người duyệt:



Craig Richard Bradshaw  
Tổng Giám đốc